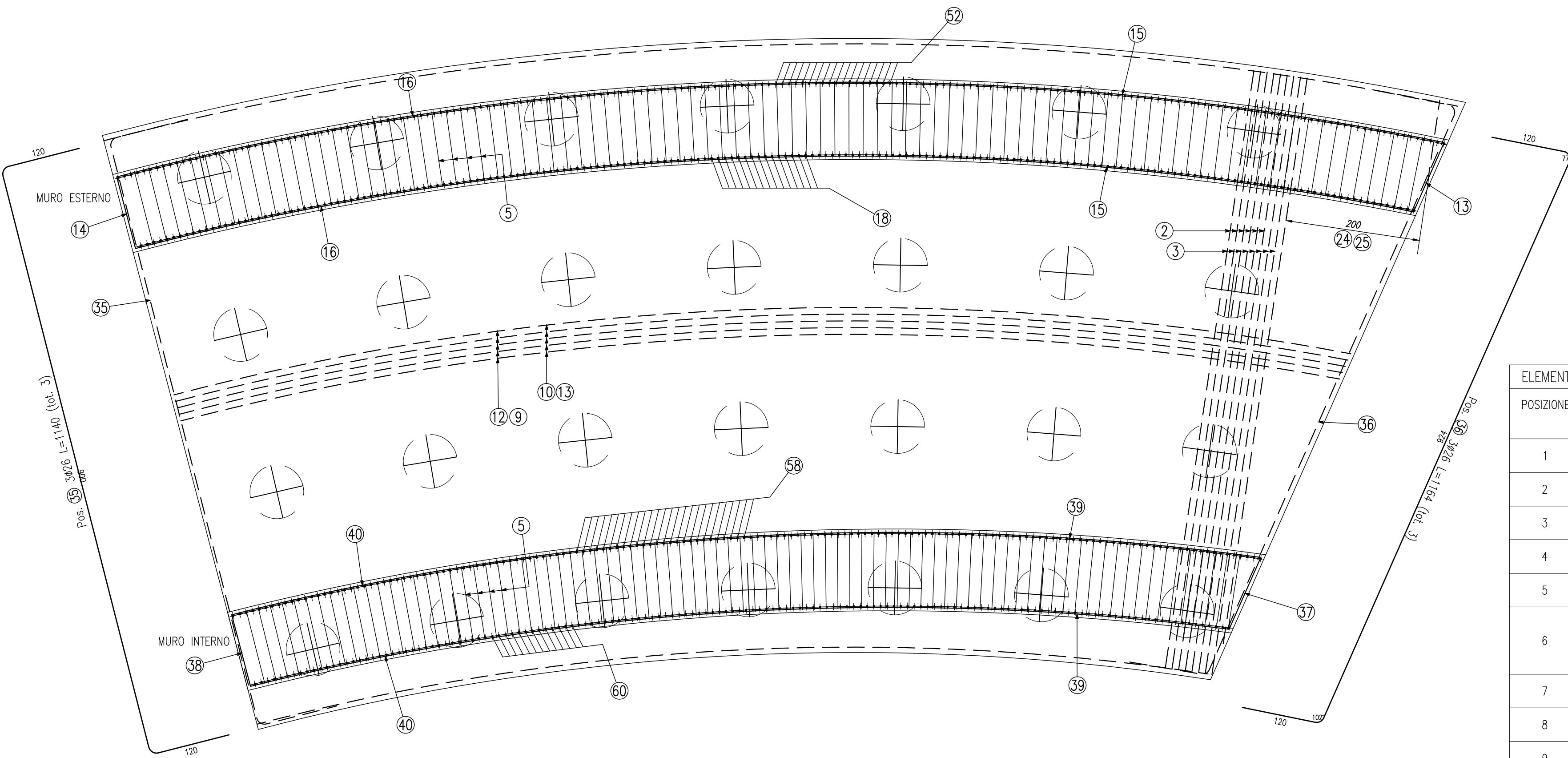


PIANTA MURI TIPO 6

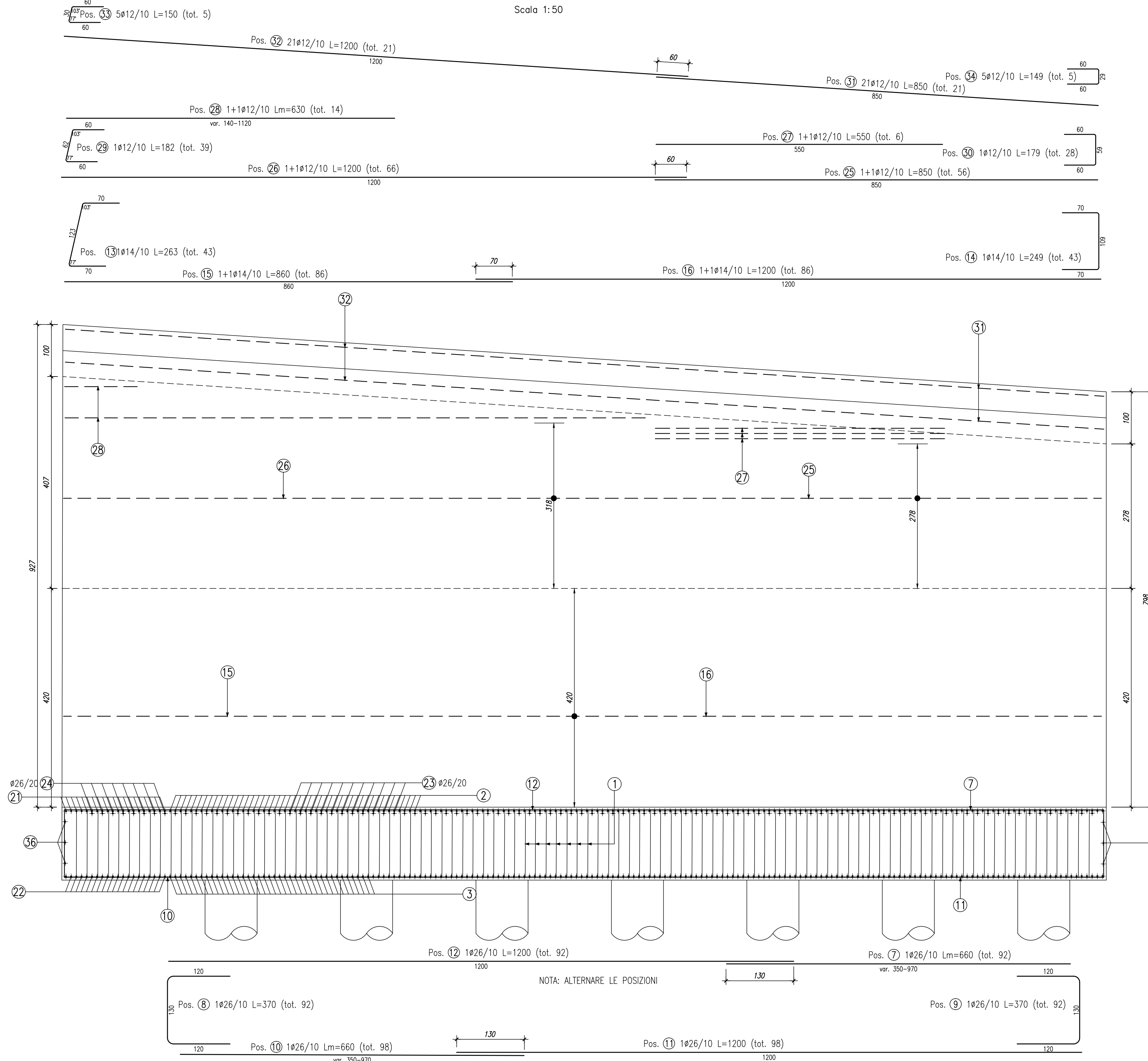
Scala 1:50



ELEMENTO: MURO TIPO 6					N.ELEMENTI: 1	
POSIZIONE	N. PEZZI	# [mm]	L [mm]	L. TOT [m]	PESO [kg]	SCHEMA PIEGATURA (misure di filo esterno)
1	3300	12	1643	5422	4815	292
2	143	26	11450	1637	6824	252
3	143	26	11450	1637	6825	252
4	192	26	3050	586	2441	151
5	1700	12	1440	2448	2174	292
6	65	16	4338	282	445	492
7	92	26	---	607	2531	000
8	92	26	3700	340	1419	252
9	92	26	3700	340	1419	212
10	98	26	---	647	2696	000
11	98	26	12000	1176	4902	000
12	92	26	12000	1104	4601	000
13	43	14	2630	113	137	252
14	43	14	2490	107	129	212
15	86	14	8600	740	893	000
16	86	14	12000	1032	1247	000
17	100	12	2080	208	185	454
18	192	26	5610	1077	4489	252
19	1450	12	940	1363	1210	292
20	87	12	640	56	49	292
21	21	26	---	152	635	252
22	21	26	---	152	635	252
23	72	26	9650	695	2896	252
24	8	26	---	49	205	252
25	56	12	8500	476	423	000
26	66	12	12000	792	703	000
27	6	12	5500	33	29	000
28	14	12	---	88	78	000
29	39	12	1820	71	63	252
30	28	12	1790	50	45	212
31	21	12	8500	179	159	000
32	21	12	12000	252	224	000
33	5	12	1500	8	7	252
34	5	12	1490	7	7	212
35	3	26	11400	34	143	252
36	3	26	11640	35	146	252
37	43	14	2660	114	138	252
38	43	14	2490	107	129	212
39	86	14	4100	353	426	000
40	86	14	12000	1032	1247	000
41	54	12	4000	216	192	000
42	60	12	12000	720	639	000
43	4	12	2500	10	9	000
44	12	12	---	76	68	000
45	36	12	1830	66	59	252
46	28	12	1790	50	45	212
47	21	12	4100	86	76	000
48	21	12	12000	252	224	000
49	5	12	1510	8	7	252
50	5	12	1490	7	7	212
51	200	20	2650	530	1307	111
52	200	20	5200	1040	2565	000
53	192	20	---	836	2062	252
54	200	20	2000	400	986	000
55	200	16	---	991	1564	212
56	192	16	2370	455	718	252
57	155	26	3050	473	1970	111
58	155	26	5610	870	3624	212
59	147	20	2650	390	961	151
60	147	20	5200	764	1885	000
61	155	20	---	648	1598	212
62	155	20	2000	310	764	000
63	147	16	---	703	1109	252
64	155	16	2370	367	580	212
65	74	12	2080	154	137	414
PESO TOTALE:					80925	

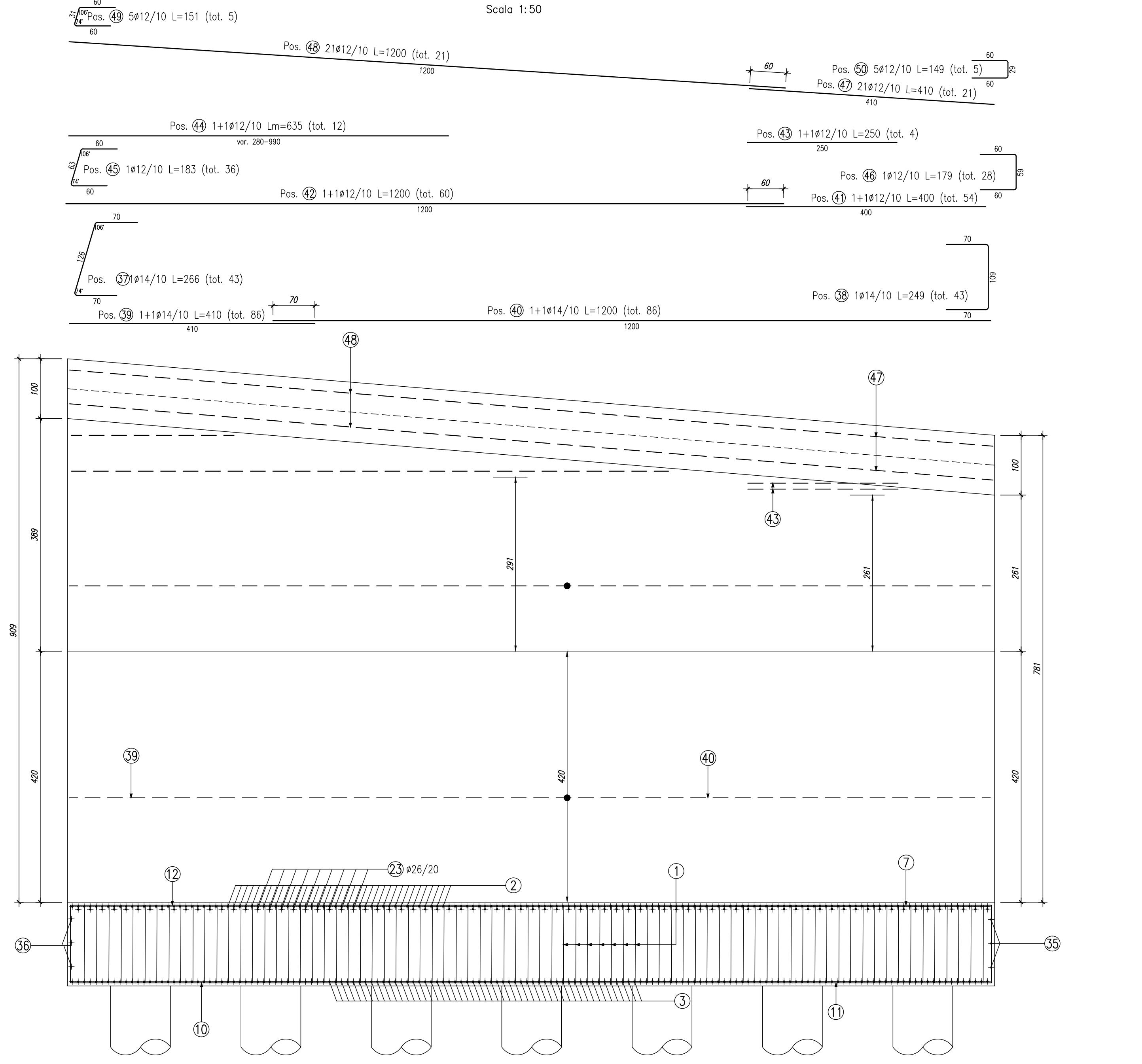
VISTA PARETE ESTERNA

Scala 1:50



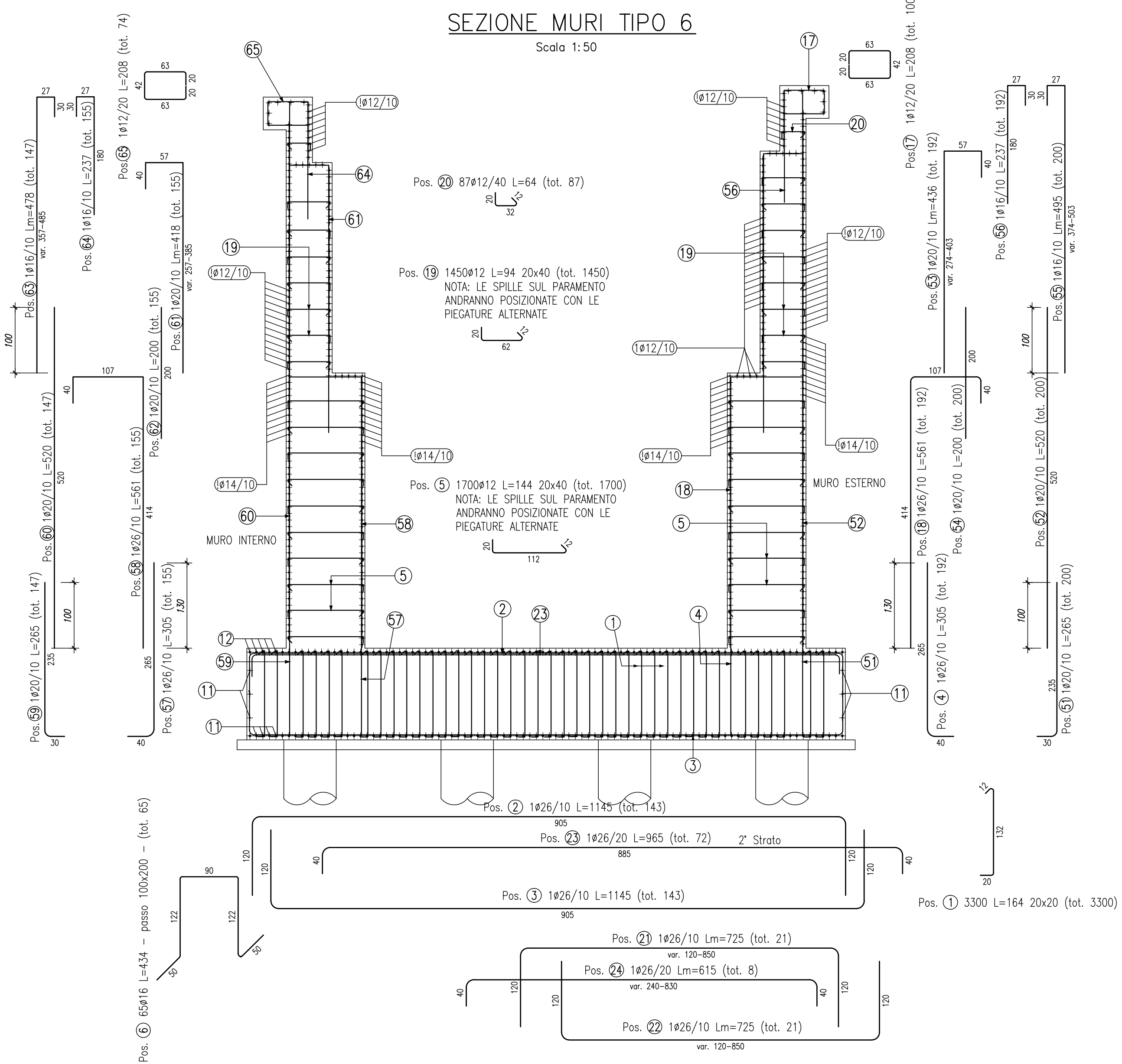
VISTA PARETE INTERNA

Scala 1:50

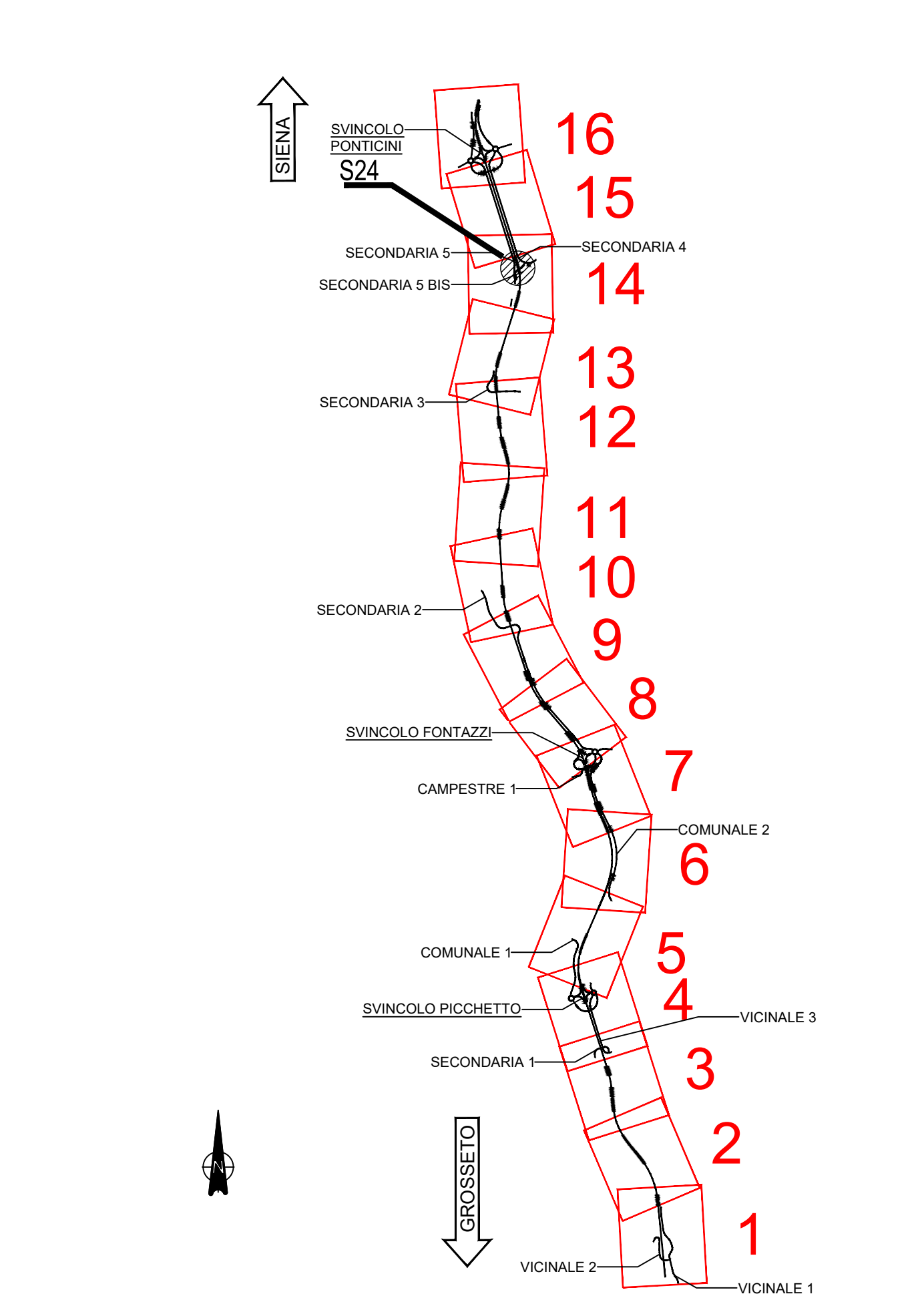


SEZIONE MURI TIPO 6

Scala 1:50



KEYPLAN



NOTE GENERALI
 - TUTTE LE MISURE SONO ESPRESSE IN CENTIMETRI, SALVO OVE DIVERSAMENTE INDICATO
 - PER LE CARATTERISTICHE DEI MATERIALI FARE RIFERIMENTO ALL'ELABORATO T00-O500-STR-SC01

Sanas
GRUPPO FS ITALIANI

Direzione Progettazione e Realizzazione Lavori

ITINERARIO INTERNAZIONALE E78
S.G.C. GROSSETO - FANO
 ADEGUAMENTO A 4 CORSIE
 NEL TRATTO GROSSETO - SIENA (S.S. 223 "DI PAGANICO")
 DAL KM 41+600 AL KM 53+400 - LOTTO 9

PROGETTO ESECUTIVO COD. F115

PROGETTAZIONE: ATI SINTAGMA - GDG - ICARIA

IL RESPONSABILE DELL'INTEGRAZIONE DELLE PRESTAZIONI SPECIALISTICHE:
 Dott. Ing. Fausto Granieri
 Ordine degli Ingegneri della Prov. di Perugia n° 4311

IL GRUPPO DI PROGETTAZIONE:
 MANDATARIA: **Sintagma** **GDG** **ICARIA**
 MANDANTI: **CONSORZIO REGIONALE STRADALE** **CONSORZIO REGIONALE STRADALE**

IL PROGETTISTA:
 Dott. Ing. N. Granieri
 Dott. Arch. N. Granieri
 Dott. Ing. V. Truffelli
 Dott. Arch. A. Granieri
 Dott. Ing. C. Granieri
 Dott. Ing. E. Granieri
 Dott. Arch. C. Granieri

IL GEODATISTA:
 Dott. Geol. Giorgio Campagnoli
 Ordine dei Geologi della Regione Umbria n° 108

IL COLLABORATORE PER LA SICUREZZA IN FASE DI PROGETTAZIONE:
 Dott. Ing. Filippo Pambianchi
 Ordine degli Ingegneri della Prov. di Perugia n° 4313

PROTOCOLLO DATA

OPERE DI SOSTEGNO
 Muri 24 Dx - Sx
 Armature Muri - Tav. 1

CODICE PROGETTO: NONE FILE
 PROGETTO: 700-0524-STR-AR07
 N. PROG.: 11901
 CODICE ELAB.: T00O524STRAR01

REVISIONE: A
 SCALA: 1:50

REV. DESCRIZIONE DATA REDATTO VERIFICATO APPROVATO

A Emisione 28/02/2020 M.Dew E.Berlusconi N.Granieri