PLANIMETRIA DI TRACCIAMENTO
SCALA 1:200

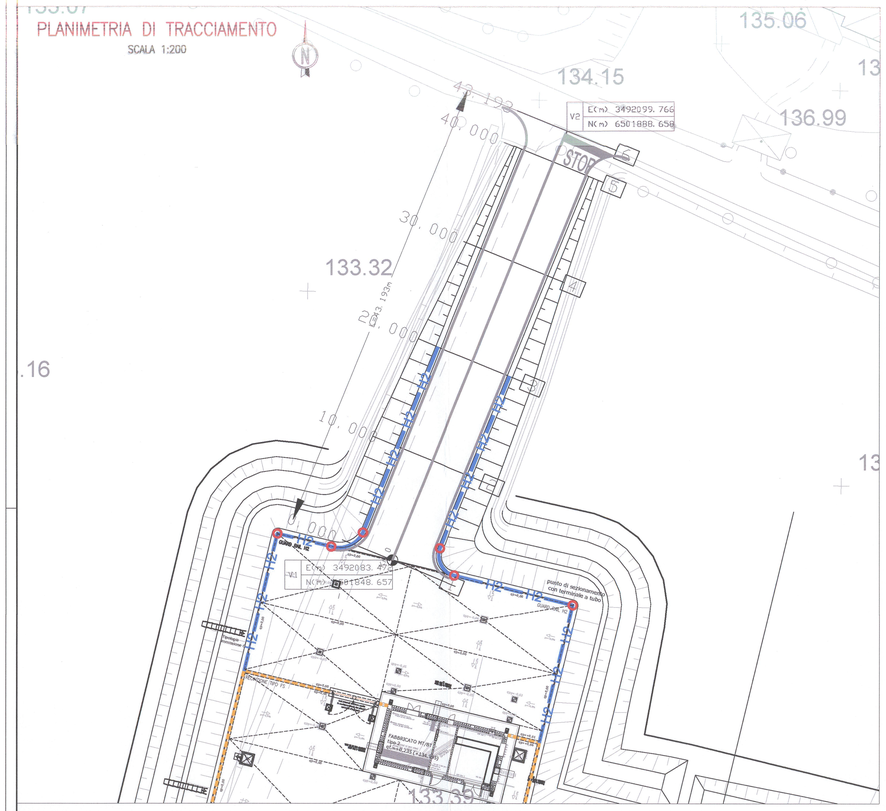

PROFILO LONGITUDINALE STRADA DI ACCESSO AL PIAZZALE - ASSE 1

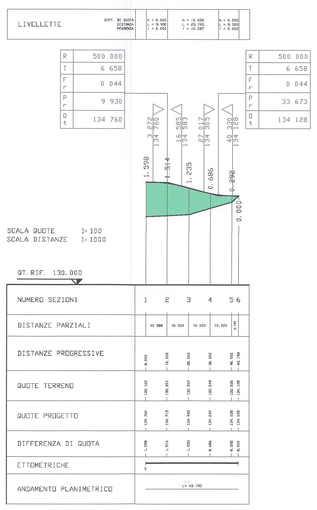

PLANIMETRIA DI PROGETTO
SCALA 1:200

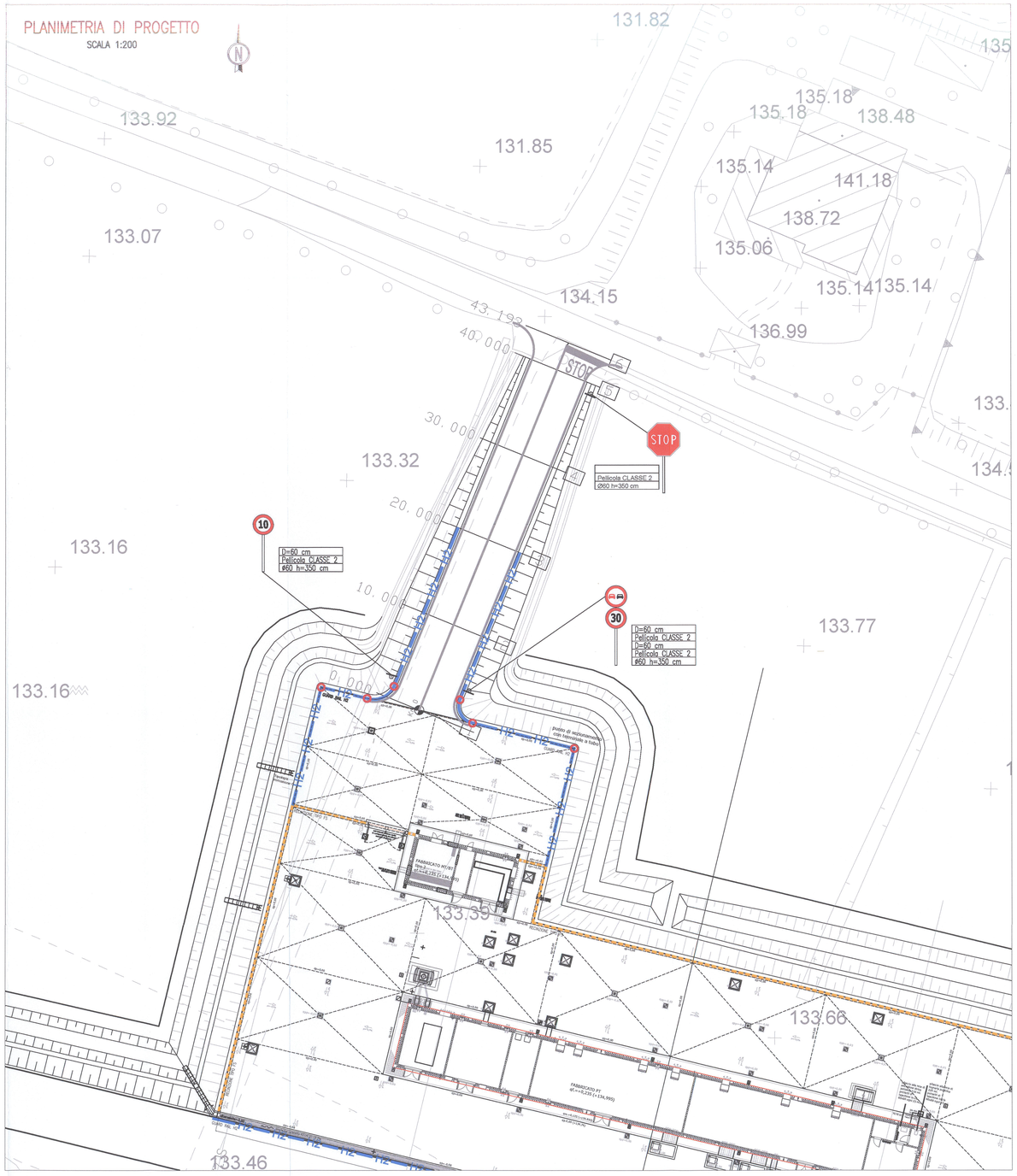

SEZIONE TRASVERSALE TIPO IN RILEVATO STRADA DI ACCESSO AL PIAZZALE - CATEGORIA "F"
scala 1:50

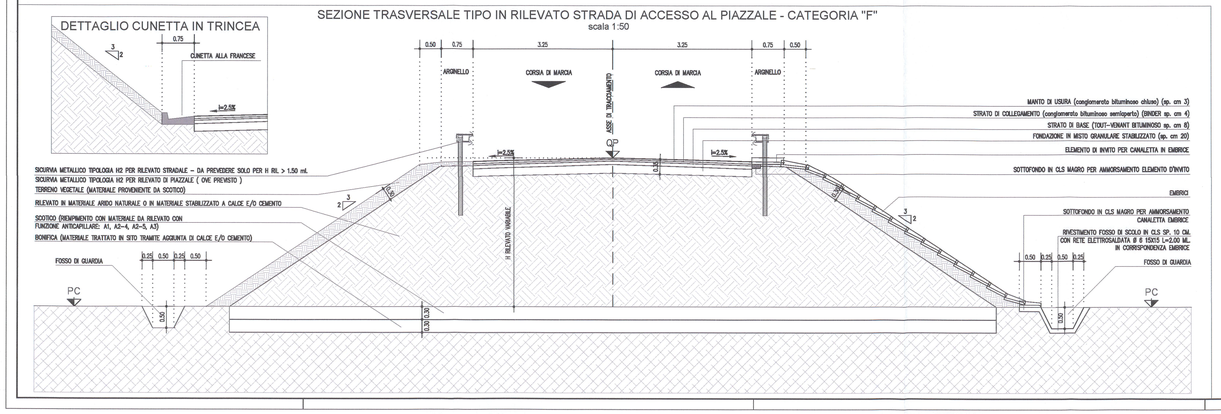

DISEGNI DI RIFERIMENTO

codifica	TITOLO ELABORATO
INOR 12 E E2 P A FA 18 0 6 5 001	FA18 - FABBRICATO PT BRESCIA EST Pk 110+300 - Planimetria generale e sezione con sistemazioni esterne
INOR 12 E E2 P A FA 18 0 5 001	FA18 - FABBRICATO PT BRESCIA EST Pk 110+300 - Planimetria rete fognaria
INOR 12 E E2 P A FA 18 0 5 002	FA18 - FABBRICATO PT BRESCIA EST Pk 110+300 - Planimetria pollfore
INOR 12 E E2 P A FA 18 0 5 004	FA18 - FABBRICATO PT BRESCIA EST Pk 110+300 - Planimetria tracciamento - Posizionamento piazzale, fabbricato, pozzetti, basamenti e fondazioni
INOR 12 E E2 B 2 FA 18 0 5 005	FA18 - FABBRICATO PT BRESCIA EST Pk 110+300 - Particolari elementi costitutivi del piazzale e della strada di accesso
INOR 12 E E2 B 2 FA 18 0 5 006	FA18 - FABBRICATO PT BRESCIA EST Pk 110+300 - Pozzetti pollfore - Carpenteria, armatura e particolari 1 di 3
INOR 12 E E2 B 1 FA 18 0 5 006	FA18 - FABBRICATO PT BRESCIA EST Pk 110+300 - Pozzetti pollfore - Carpenteria, armatura e particolari 2 di 3
INOR 12 E E2 B C FA 18 0 5 007	FA18 - FABBRICATO PT BRESCIA EST Pk 110+300 - Pozzetti pollfore - Carpenteria, armatura e particolari 3 di 3
INOR 12 E E2 B 2 FA 18 0 5 003	FA18 - FABBRICATO PT BRESCIA EST Pk 110+300 - Cancello d'ingresso e recinzioni - Carpenteria, armatura e particolari
INOR 12 E E2 B 2 FA 18 0 5 008	FA18 - FABBRICATO PT BRESCIA EST Pk 110+300 - Basamento generatore - Carpenteria, armatura e particolari
INOR 12 E E2 B C FA 18 0 5 009	FA18 - FABBRICATO PT BRESCIA EST Pk 110+300 - Basamento serbatoio generatore - Carpenteria, armatura e particolari
INOR 12 E E2 C L FA 18 0 5 001	FA18 - FABBRICATO PT BRESCIA EST Pk 110+300 - Relazione di calcolo pozzetti pollfore
INOR 12 E E2 C L FA 18 0 5 002	FA18 - FABBRICATO PT BRESCIA EST Pk 110+300 - Relazione di calcolo cancello d'ingresso, recinzioni e fondazioni
INOR 12 E E2 C L FA 18 0 5 003	FA18 - FABBRICATO PT BRESCIA EST Pk 110+300 - Relazione di calcolo basamento generatore
INOR 12 E E2 C L FA 18 0 5 004	FA18 - FABBRICATO PT BRESCIA EST Pk 110+300 - Relazione di calcolo basamento serbatoio generatore
INOR 12 E E2 B I FA 18 0 0 001	FA18 - FABBRICATO PT BRESCIA EST Pk 110+300 - Relazione di calcolo pavimentazioni stradali ed di piazzale
INOR 12 E E2 B I FA 18 0 4 001	FA18 - FABBRICATO PT BRESCIA EST Pk 110+300 - Relazione idraulica, calcolo smaltimento acque meteoriche ed impianto fognario
INOR 12 E E2 B C FA 18 0 5 004	FA18 - FABBRICATO PT BRESCIA EST Pk 110+300 - Caratteristiche fognature 1 di 3
INOR 12 E E2 B C FA 18 0 5 005	FA18 - FABBRICATO PT BRESCIA EST Pk 110+300 - Caratteristiche fognature 2 di 3
INOR 12 E E2 B C FA 18 0 5 006	FA18 - FABBRICATO PT BRESCIA EST Pk 110+300 - Caratteristiche fognature 3 di 3
INOR 12 E E2 P 2 FA 18 0 7 001	FA18 - FABBRICATO PT BRESCIA EST Pk 110+300 - Strada di Accesso al Piazzale - Planimetria, tracciamento, profilo longitudinale, sezione tipo, segnaletica
INOR 12 E E2 W B FA 18 0 7 001	FA18 - FABBRICATO PT BRESCIA EST Pk 110+300 - Strada di Accesso al Piazzale - Sezioni trasversali
INOR 12 E E2 B C FA 18 0 7 001	FA18 - FABBRICATO PT BRESCIA EST Pk 110+300 - Strada di Accesso al Piazzale - Relazione descrittiva tracciato stradale di accesso al piazzale

LEGENDA RECINZIONI
Recinzione con guard rail.
Tipologia H2 h=70 cm — H2

COMMITTENTE: RFI RETE FERROVIARIA ITALIANA — GRUPPO FERROVIE DELLO STATO

ALTA SORVEGLIANZA: ITALFERR — GRUPPO FERROVIE DELLO STATO

GENERAL CONTRACTOR: Cepav due — Consorzio ENI per l'Alta Velocità

INFRASTRUTTURE FERROVIARIE STRATEGICHE DEFINITE DALLA LEGGE OBIETTIVO N. 443/01

LINEA A.V. /A.C. TORINO - VENEZIA Tratta MILANO - VERONA
Lotto funzionale Brescia-Verona
PROGETTO ESECUTIVO

FA18
FABBRICATO PT BRESCIA EST - PK 110+300
Strada di Accesso al Piazzale
Planimetria, tracciamento, profili longitudinali, sezione tipo, segnaletica

GENERAL CONTRACTOR: Consorzio Cepav due — Data: 29 MAG 2020
DIRETTORE LAVORI: Consorzio Cepav due — Il Direttore dei Lavori (Ing. Pietro Pirozzi) — Data:
SCALA: VARIE

COMMESSA	LOTTO	FASE	ENTE	TIPO DOC.	OPERA/DISCIPLINA	PROGR.	REV.
INOR	12	E	E2	PZ	FA1807	001	A

PROGETTAZIONE

Rev.	Descrizione	Redatto	Data	Verificato	Data	Validato	Data
A	Emissione	C. Pasini	09/07/19	C. Pasini	09/07/19	G. Bellelli	09/07/19
B							
C							

IL PROGETTISTA: INTEGRATED DESIGN srl Ing. Carlo Pirozzi Iscritto Ordine Ingegneri di Roma n. 19834

CIG 7514473344A — Stampato dal Servizio di plottaggio ITALFERR S.p.A. ALBA S.r.l. — File: INOR12EE2PZFA1807001A.dwg

Progetto cofinanziato dalla Unione Europea

CUP: F81H91000000008

Scala di plot: 1:1