

SCAVI E BONIFICHE	12.670 m
ISOLICA	0.715 mq
FOSSO	
RILEVATI	20.445 mq
RILEVATO	
SOPRASTRUTTURA STRADALE	
CASSONETTO	6.750 m

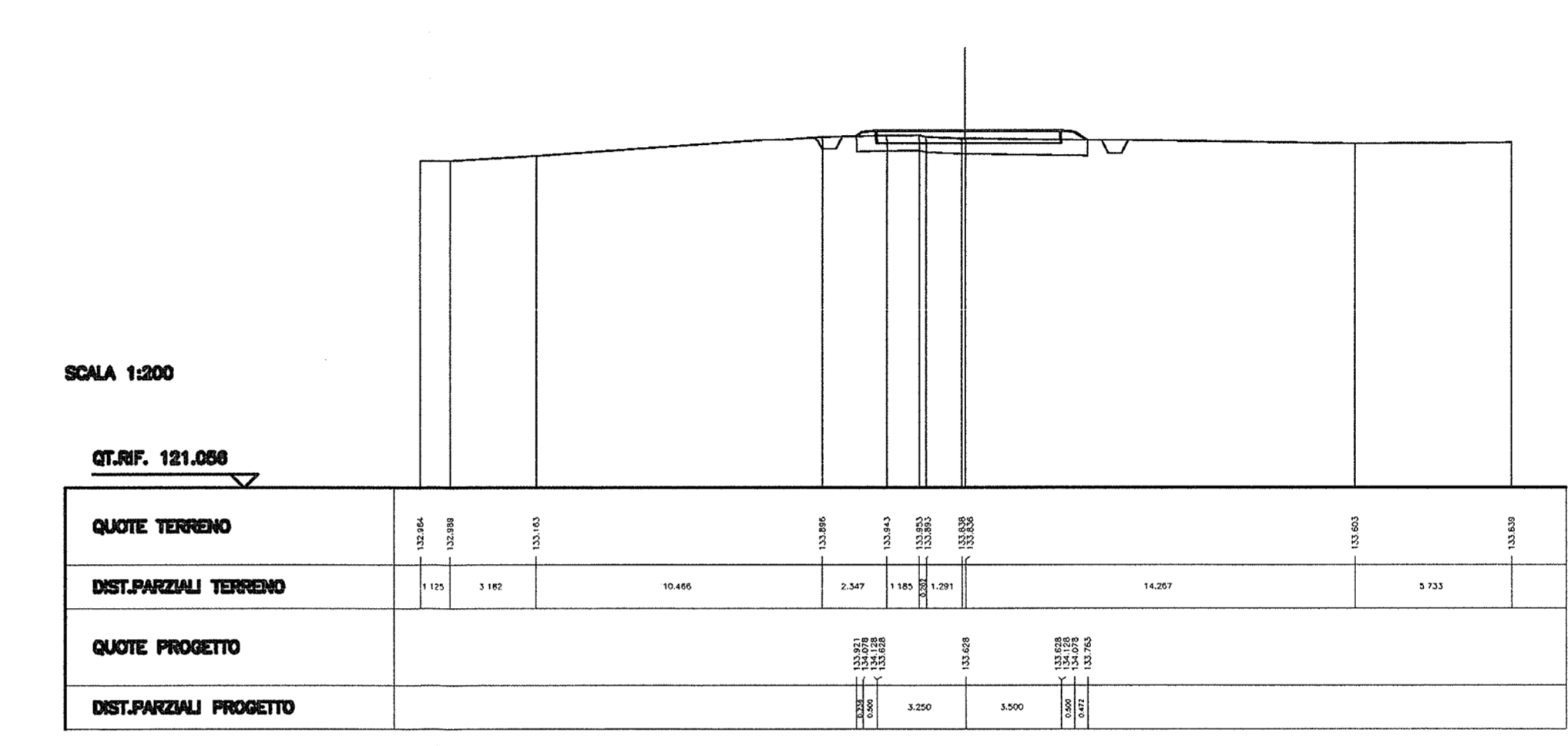
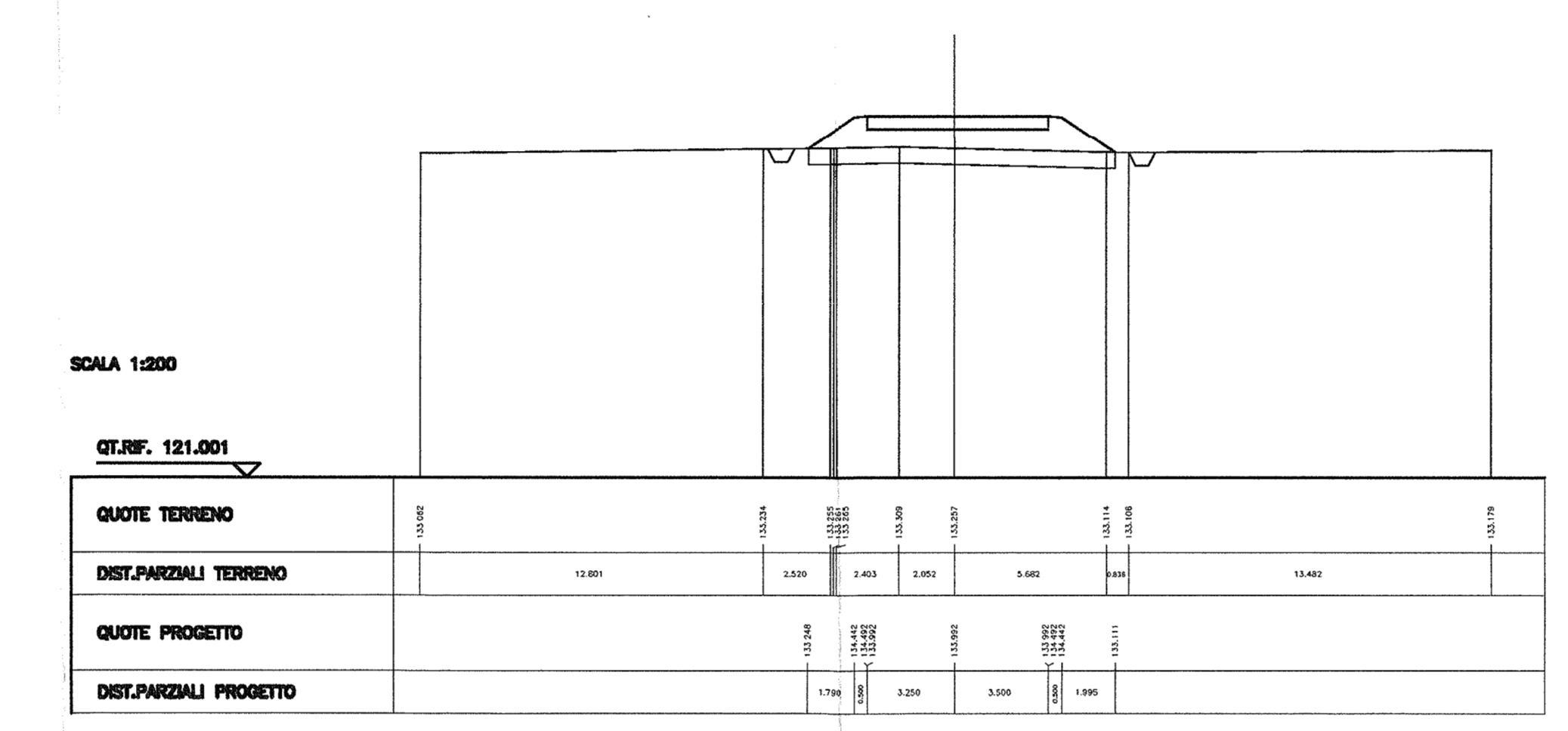
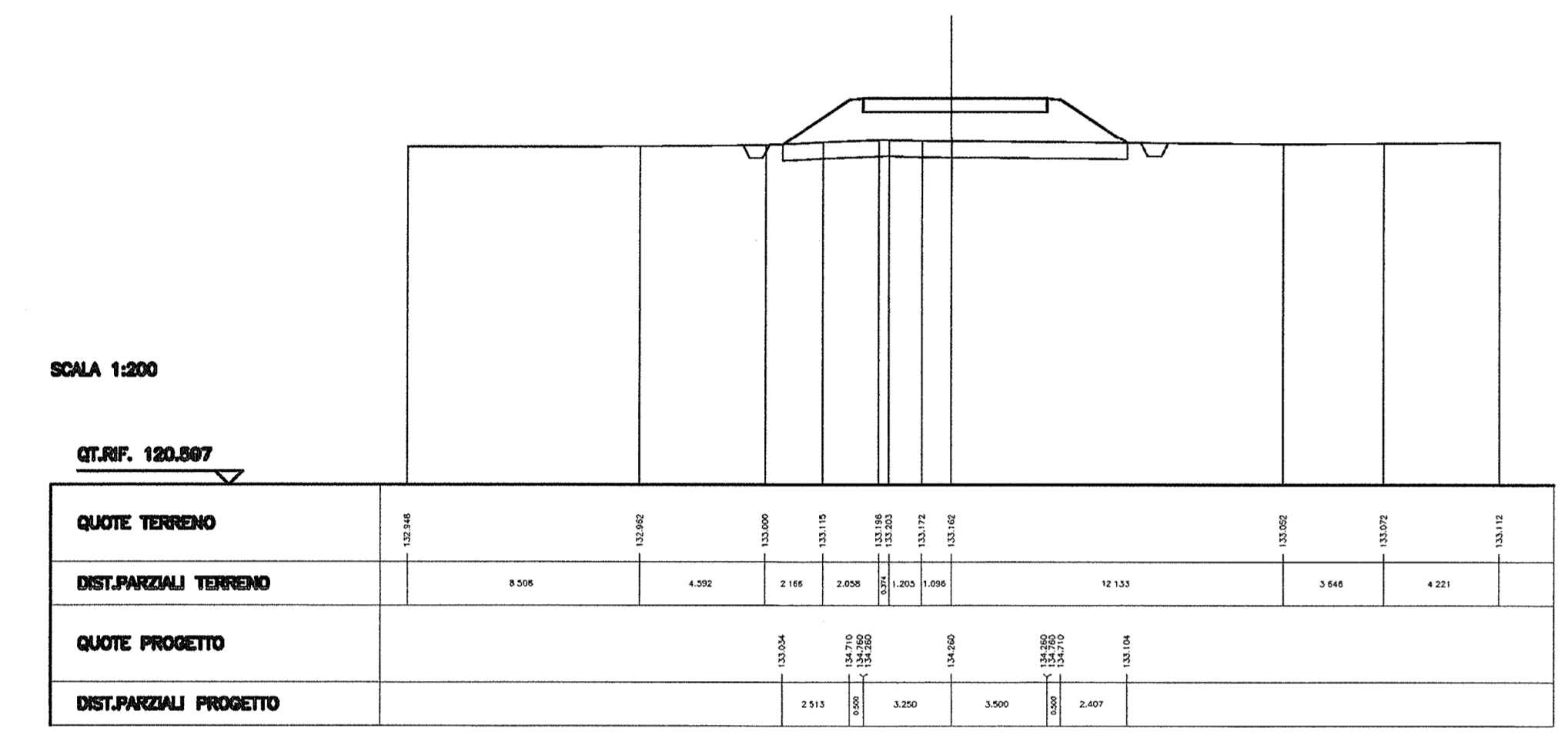
SEZIONE N. : 1
 QT. PROGETTO : 134.780
 DIST.PROG. : 0.000
 DIST.SUCC. : 10.000

SCAVI E BONIFICHE	11.535 m
ISOLICA	0.752 mq
FOSSO	
RILEVATI	15.512 mq
RILEVATO	
SOPRASTRUTTURA STRADALE	
CASSONETTO	6.750 m

SEZIONE N. : 3
 QT. PROGETTO : 134.492
 DIST.PROG. : 20.000
 DIST.PREC. : 10.000
 DIST.SUCC. : 10.000

SCAVI E BONIFICHE	13.338 mq
ISOLICA	8.498 m
FOSSO	0.717 mq
RILEVATI	3.879 mq
RILEVATO	
SOPRASTRUTTURA STRADALE	
CASSONETTO	6.750 m

SEZIONE N. : 5
 QT. PROGETTO : 134.128
 DIST.PROG. : 40.000
 DIST.PREC. : 10.000
 DIST.SUCC. : 3.193



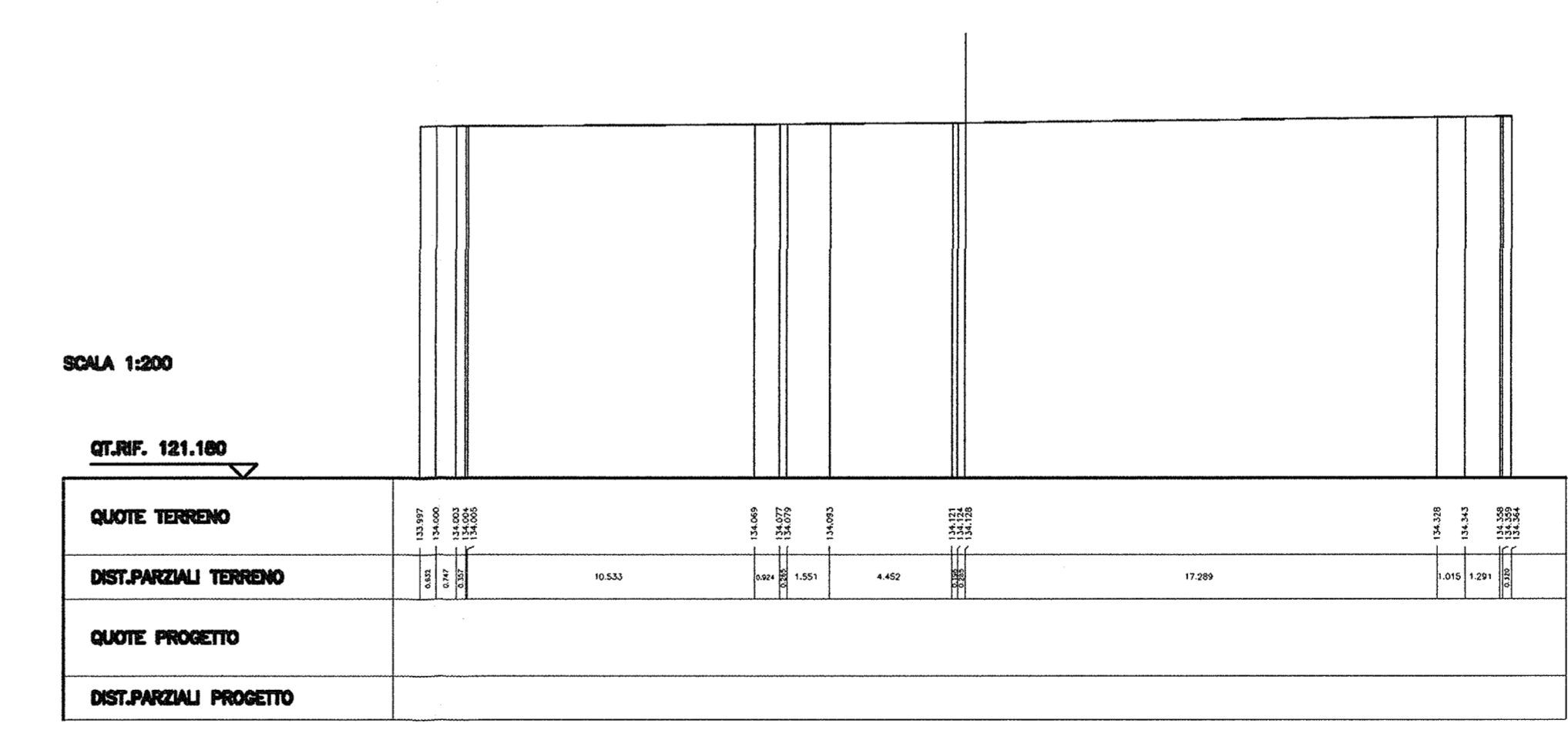
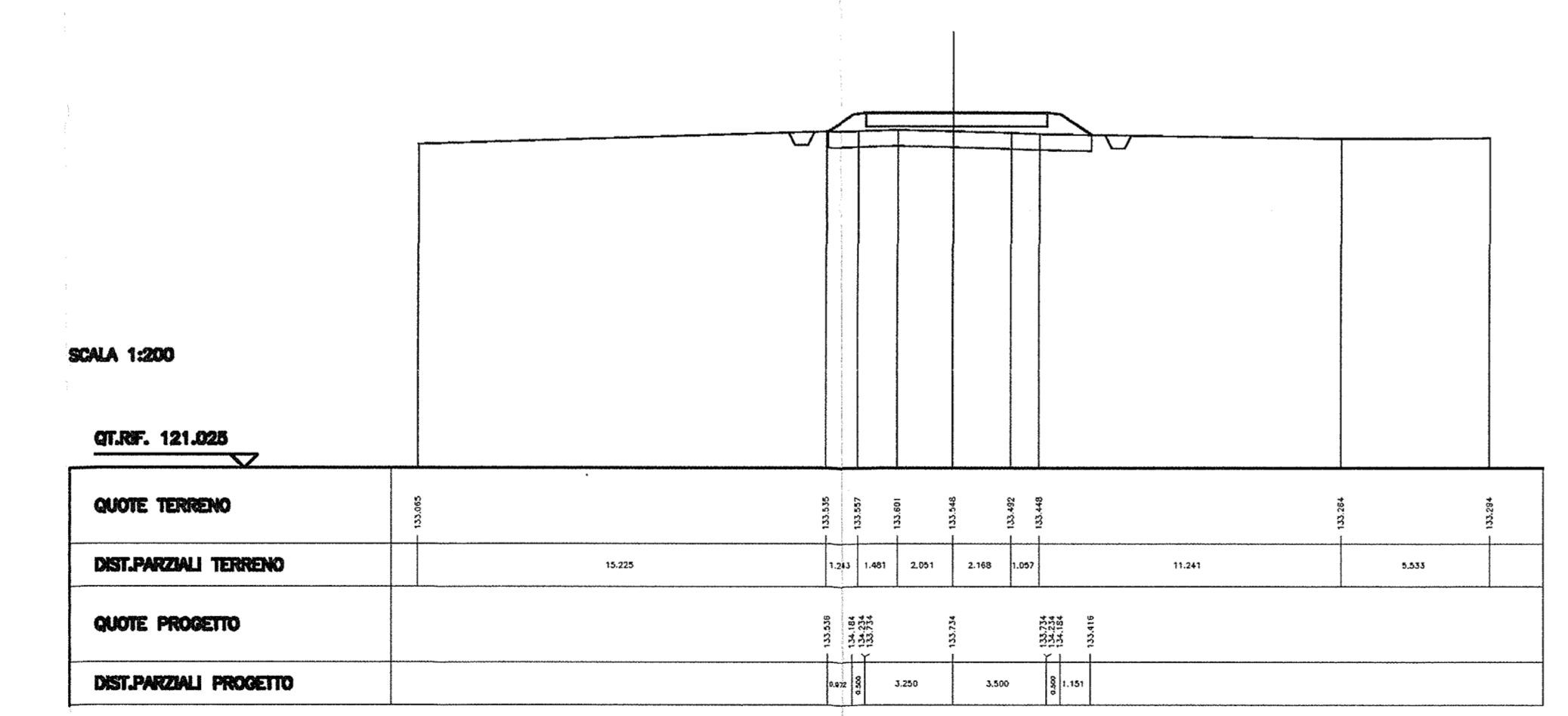
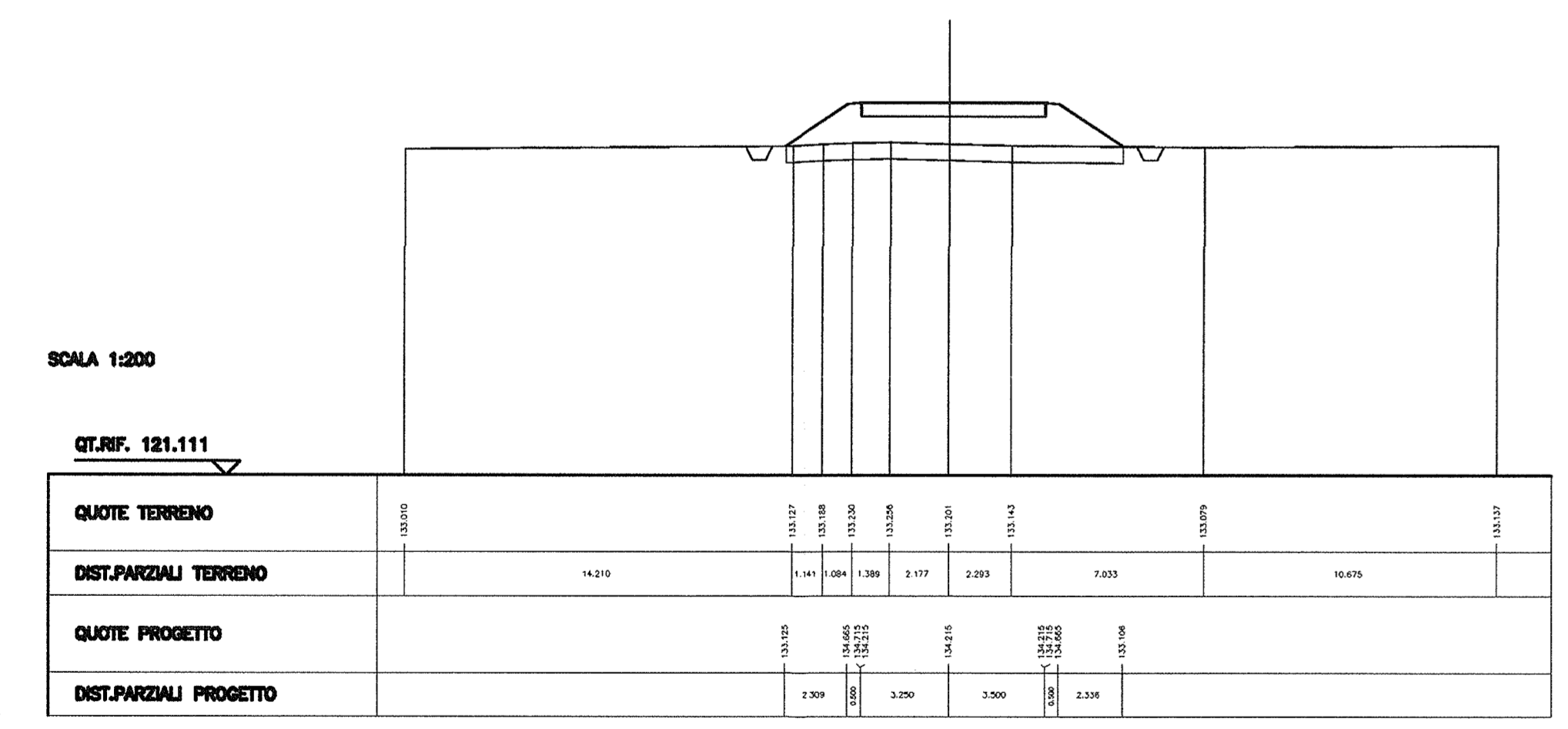
SCAVI E BONIFICHE	12.395 m
ISOLICA	0.738 mq
FOSSO	
RILEVATI	19.292 mq
RILEVATO	
SOPRASTRUTTURA STRADALE	
CASSONETTO	6.750 m

SEZIONE N. : 2
 QT. PROGETTO : 134.715
 DIST.PROG. : 10.000
 DIST.PREC. : 10.000
 DIST.SUCC. : 10.000

SCAVI E BONIFICHE	9.873 m
ISOLICA	0.710 mq
FOSSO	
RILEVATI	8.701 mq
RILEVATO	
SOPRASTRUTTURA STRADALE	
CASSONETTO	6.750 m

SEZIONE N. : 4
 QT. PROGETTO : 134.234
 DIST.PROG. : 30.000
 DIST.PREC. : 10.000
 DIST.SUCC. : 10.000

SEZIONE N. : 6
 QT. PROGETTO : 134.128
 DIST.PROG. : 43.193
 DIST.PREC. : 3.193



DESGNI DI RIFERIMENTO

codifica	TITOLO ELABORATO
INOR 12 E 2 P A FA 18 0 5 001	FA18 - FABBRICATO PT BRESCIA EST PK 110+300 - Pianimetria generale e sezione con sistemazioni esterne
INOR 12 E 2 P A FA 18 0 5 002	FA18 - FABBRICATO PT BRESCIA EST PK 110+300 - Pianimetria rete fognaria
INOR 12 E 2 P A FA 18 0 5 003	FA18 - FABBRICATO PT BRESCIA EST PK 110+300 - Pianimetria polifore
INOR 12 E 2 P A FA 18 0 5 004	FA18 - FABBRICATO PT BRESCIA EST PK 110+300 - Pianimetria tracciamento - Posizionamento piazzale, fabbricato, pozetti, basamenti e fondazioni
INOR 12 E 2 B Z FA 18 0 0 001	FA18 - FABBRICATO PT BRESCIA EST PK 110+300 - Particolari elementi costitutivi del piazzale e della strada di accesso
INOR 12 E 2 B Z FA 18 0 5 001	FA18 - FABBRICATO PT BRESCIA EST PK 110+300 - Pozzetti polifore - Carpenteria, armatura e particolari 1 di 3
INOR 12 E 2 B C FA 18 0 5 001	FA18 - FABBRICATO PT BRESCIA EST PK 110+300 - Pozzetti polifore - Carpenteria, armatura e particolari 2 di 3
INOR 12 E 2 B C FA 18 0 5 002	FA18 - FABBRICATO PT BRESCIA EST PK 110+300 - Pozzetti polifore - Carpenteria, armatura e particolari 3 di 3
INOR 12 E 2 B Z FA 18 0 5 002	FA18 - FABBRICATO PT BRESCIA EST PK 110+300 - Canello d'ingresso e molitoni - Carpenteria, armatura e particolari
INOR 12 E 2 B Z FA 18 0 5 003	FA18 - FABBRICATO PT BRESCIA EST PK 110+300 - Basamento generatore - Carpenteria, armatura e particolari
INOR 12 E 2 B C FA 18 0 5 003	FA18 - FABBRICATO PT BRESCIA EST PK 110+300 - Basamento serbatoio generatore - Carpenteria, armatura e particolari
INOR 12 E 2 C L FA 18 0 5 001	FA18 - FABBRICATO PT BRESCIA EST PK 110+300 - Relazione di calcolo pozetti polifore
INOR 12 E 2 C L FA 18 0 5 002	FA18 - FABBRICATO PT BRESCIA EST PK 110+300 - Relazione di calcolo cancello d'ingresso, recinzioni e fondazioni
INOR 12 E 2 C L FA 18 0 5 003	FA18 - FABBRICATO PT BRESCIA EST PK 110+300 - Relazione di calcolo basamento generatore
INOR 12 E 2 C L FA 18 0 5 004	FA18 - FABBRICATO PT BRESCIA EST PK 110+300 - Relazione di calcolo basamento serbatoio generatore
INOR 12 E 2 C L FA 18 0 5 005	FA18 - FABBRICATO PT BRESCIA EST PK 110+300 - Relazione di calcolo pavimentazioni stradali e di piazzale
INOR 12 E 2 R I FA 18 0 4 001	FA18 - FABBRICATO PT BRESCIA EST PK 110+300 - Relazione idraulica, calcolo smaltimento acque meteoriche ed impianto fognario
INOR 12 E 2 B C FA 18 0 5 004	FA18 - FABBRICATO PT BRESCIA EST PK 110+300 - Caratteristiche fognaure 1 di 3
INOR 12 E 2 B C FA 18 0 5 005	FA18 - FABBRICATO PT BRESCIA EST PK 110+300 - Caratteristiche fognaure 2 di 3
INOR 12 E 2 B C FA 18 0 5 006	FA18 - FABBRICATO PT BRESCIA EST PK 110+300 - Caratteristiche fognaure 3 di 3
INOR 12 E 2 P Z FA 18 0 7 001	FA18 - FABBRICATO PT BRESCIA EST PK 110+300 - Strada di Accesso al Piazzale - Pianimetria, tracciamento, profilo longitudinale, sezione tipo, segnalatica
INOR 12 E 2 W 9 FA 18 0 7 001	FA18 - FABBRICATO PT BRESCIA EST PK 110+300 - Strada di Accesso al Piazzale - Sezioni trasversali
INOR 12 E 2 R I FA 18 0 7 001	FA18 - FABBRICATO PT BRESCIA EST PK 110+300 - Strada di Accesso al Piazzale - Relazione descrittiva tracciato stradale di accesso al piazzale

NOTE GENERALI

COMMITTENTE:

ALTA Sorveglianza:

GENERAL CONTRACTOR:

Consorzio ENI per l'Alta Velocità

INFRASTRUTTURE FERROVIARIE STRATEGICHE DEFINITE DALLA LEGGE OBIETTIVO N. 443/01

LINEA A.V./A.C. TORINO - VENEZIA Tratta MILANO - VERONA
 Lotto funzionale Brescia-Verona
 PROGETTO ESECUTIVO

FA18
 FABBRICATO PT BRESCIA EST - PK 110+300
 Strada di Accesso al Piazzale - Sezioni trasversali

Consorzio Cepav due
 Il Direttore del Consorzio (Ing. T. Zanata)

DATA: 29 MAG 2020

SCALA: 1:200

COMMESSA	LOTTO	FASE	ENTE	TIPO DOC.	OPERA/DISCIPLINA	PROGR.	REV.
INOR	12	E	E2	W9	FA18/07	001	A

PROGETTAZIONE	Rev.	Descrizione	Redatto	Data	Verificato	IL PROGETTISTA
A	Emissione		L. Zanata	09/07/19	G. Zanata	
B						
C						