DETTAGLIO PASSO D'UOMO DN 500

- (A) MANICOTTO DA 2" 1/2 PER CARICO CON PROLUNGA 200 MM
- (B) N°2 MANICOTTI DA 1" 1/2 PER RITORNO COMBUSTIBILE CON PROLUNGA 100 MM
- (C) MANICOTTO DA 1" CON ASTA METRICA + TAPPO APRIBILE E PROLUNGA 200 MM
- (D) MANICOTTO DA 1" 1/2 PER SFIATO CON PROLUNGA 100 MM
- (E) N°2 MANICOTTI DA 1" DI RISERVA CON PROLUNDA 100 MM
- (F) FLANGIA DN40 PER APIRAZIONE INTERNA SERBATOIO + MANICOTTO 3/4 " E PROLUNGA DA 100 MM
- (G) MANICOTTO DA 1" PER LIVELLO A 3 CONTATTI IEG-MIP CON PROLUNGA 100 MM

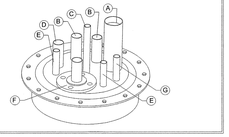

PIANTA POZZETTO SOSTEGNO CHIUSINO

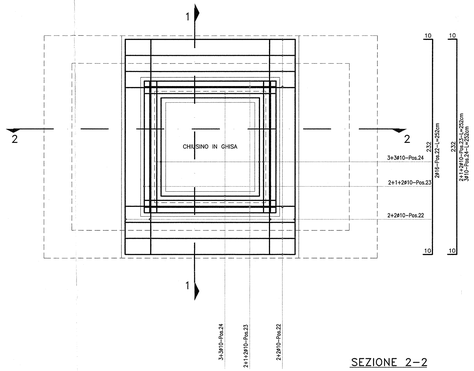

NOTA PER CUNICOLI E POZZETTI

IL SISTEMA COMPOSTO DA CUNICOLI INTERNI, PAVIMENTO LOCALE G.E., POZZETTI ESTERNI, TUBAZIONI ANNEGATE E POZZETTO DEL SERBATOIO ESTERNO, DOVRA' ESSERE IMPERMEABILIZZATO PER EVITARE INQUINAMENTO AMBIENTALE DOVUTO A PERDITE DI COMBUSTIBILE, E LE CHIUSURE DEI POZZETTI ESTERNI DOVRANNO ESSERE A TENUTA DI PIOGGIA.

PREVEDERE, SIA NELLE ZONE DI APPOGGIO DEL SERBATOIO ALLE SELLE, CHE NELLE EVENTUALI ZONE DI APPOGGIO DEL POZZETTO E DEL SISTEMA DI LEGATURA ANTI–GALLEGGIAMENTO, OPPORTUNI SISTEMI CHE GARANTISCANO L' INTEGRITA' DEL TRATTAMENTO ISOLANTE IN VETRORESINA DEL SERBATOIO STESSO.

SEZIONE 1–1

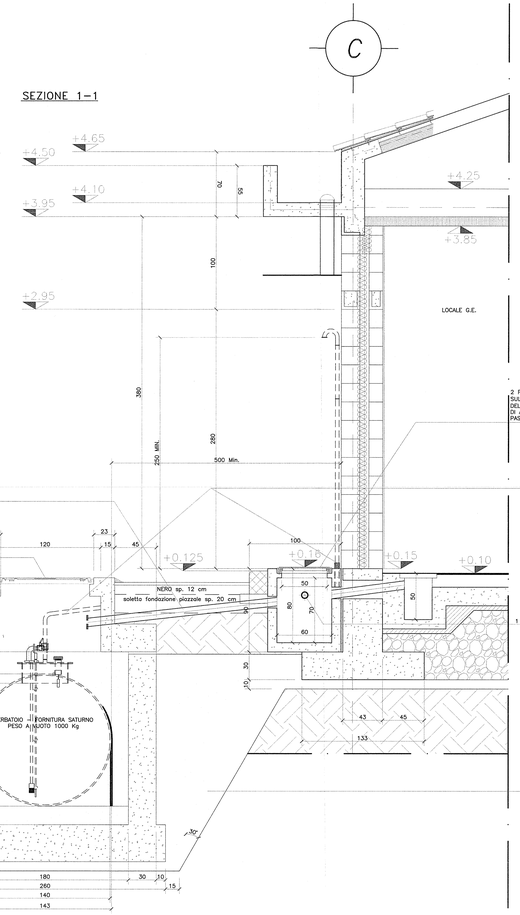

SEZIONE 2–2

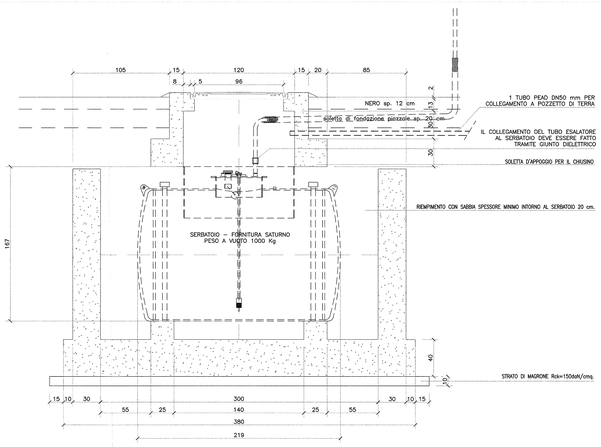

SEZIONE 2–2

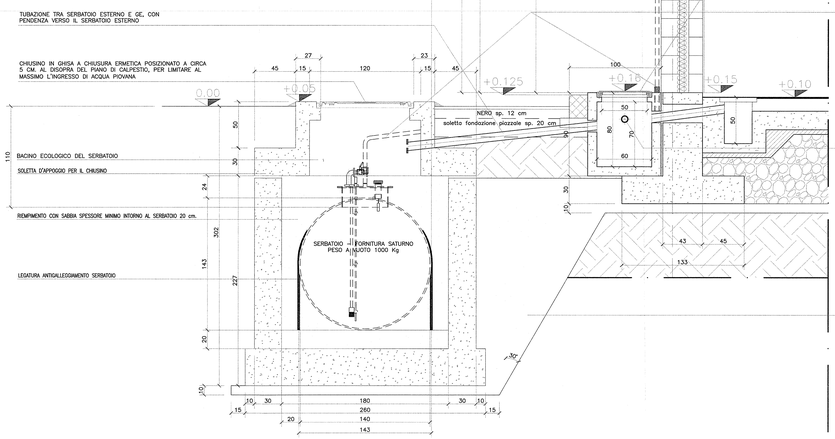

SEZIONE 1–1

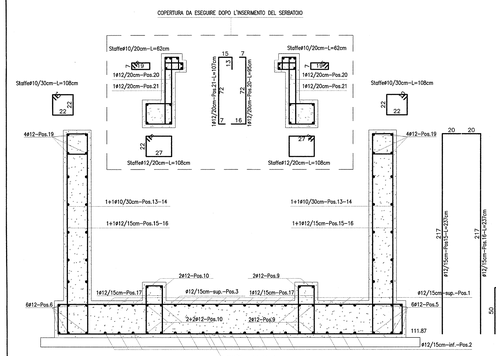

PIANTA POZZETTO PLATEA DI BASE



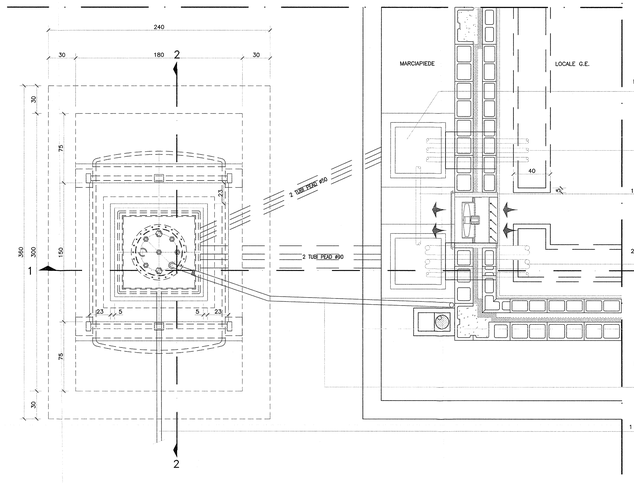

DISEGNI DI RIFERIMENTO

codifica													TITOLO ELABORATO
INOR	12	E	E2	P	A	FA	36	0	5	001	FA36 - FABBRIATO PC/PJ2 BRESCIA EST - PK 105+585 - Planimetria generale e sezione con sistemazioni esterne
INOR	12	E	E2	P	A	FA	36	0	5	002	FA36 - FABBRIATO PC/PJ2 BRESCIA EST - PK 105+585 - Planimetria rete fognaria
INOR	12	E	E2	P	A	FA	36	0	5	003	FA36 - FABBRIATO PC/PJ2 BRESCIA EST - PK 105+585 - Planimetria pollfore
INOR	12	E	E2	P	A	FA	36	0	5	004	FA36 - FABBRIATO PC/PJ2 BRESCIA EST - PK 105+585 - Planimetria tracciamento - Posizionamento piazzale, fabbricato, pozzetti, basamenti e fondazioni
INOR	12	E	E2	B	Z	FA	36	0	0	001	FA36 - FABBRIATO PC/PJ2 BRESCIA EST - PK 105+585 - Particolari elementi costitutivi del piazzale e della strada di accesso
INOR	12	E	E2	B	Z	FA	36	0	5	001	FA36 - FABBRIATO PC/PJ2 BRESCIA EST - PK 105+585 - Pozzetti pollfore - Carpenteria, armatura e particolari 1 di 3
INOR	12	E	E2	B	C	FA	36	0	5	001	FA36 - FABBRIATO PC/PJ2 BRESCIA EST - PK 105+585 - Pozzetti pollfore - Carpenteria, armatura e particolari 2 di 3
INOR	12	E	E2	B	C	FA	36	0	5	003	FA36 - FABBRIATO PC/PJ2 BRESCIA EST - PK 105+585 - Pozzetti pollfore - Carpenteria, armatura e particolari 3 di 3
INOR	12	E	E2	B	Z	FA	36	0	5	002	FA36 - FABBRIATO PC/PJ2 BRESCIA EST - PK 105+585 - Cancello d'ingresso e recinzioni - Carpenteria, armatura e particolari
INOR	12	E	E2	B	Z	FA	36	0	5	003	FA36 - FABBRIATO PC/PJ2 BRESCIA EST - PK 105+585 - Basamento generatore - Carpenteria, armatura e particolari
INOR	12	E	E2	B	C	FA	36	0	5	003	FA36 - FABBRIATO PC/PJ2 BRESCIA EST - PK 105+585 - Basamento serbatoio generatore - Carpenteria, armatura e particolari
INOR	12	E	E2	C	L	FA	36	0	5	001	FA36 - FABBRIATO PC/PJ2 BRESCIA EST - PK 105+585 - Relazione di calcolo pozzetti pollfore
INOR	12	E	E2	C	L	FA	36	0	5	002	FA36 - FABBRIATO PC/PJ2 BRESCIA EST - PK 105+585 - Relazione di calcolo cancello d'ingresso e recinzioni
INOR	12	E	E2	C	L	FA	36	0	5	003	FA36 - FABBRIATO PC/PJ2 BRESCIA EST - PK 105+585 - Relazione di calcolo basamento generatore
INOR	12	E	E2	C	L	FA	36	0	5	004	FA36 - FABBRIATO PC/PJ2 BRESCIA EST - PK 105+585 - Relazione di calcolo basamento serbatoio generatore
INOR	12	E	E2	C	L	FA	36	0	0	001	FA36 - FABBRIATO PC/PJ2 BRESCIA EST - PK 105+585 - Relazione di calcolo pavimentazioni stradali e di piazzale
INOR	12	E	E2	B	I	FA	36	0	4	001	FA36 - FABBRIATO PC/PJ2 BRESCIA EST - PK 105+585 - Relazione idraulica, calcolo smaltimento acque meteoriche ed impianto fognario
INOR	12	E	E2	B	C	FA	36	0	5	004	FA36 - FABBRIATO PC/PJ2 BRESCIA EST - PK 105+585 - Caratteristiche figurative 1 di 3
INOR	12	E	E2	B	C	FA	36	0	5	005	FA36 - FABBRIATO PC/PJ2 BRESCIA EST - PK 105+585 - Caratteristiche figurative 2 di 3
INOR	12	E	E2	B	C	FA	36	0	5	006	FA36 - FABBRIATO PC/PJ2 BRESCIA EST - PK 105+585 - Caratteristiche figurative 3 di 3
INOR	12	E	E2	P	Z	FA	36	0	7	001	FA36 - FABBRIATO PC/PJ2 BRESCIA EST - PK 105+585 - Strada di Accesso al Piazzale - Planimetria, tracciamento, profilo longitudinale, sezione tipo, segnaletica
INOR	12	E	E2	W	F	FA	36	0	7	001	FA36 - FABBRIATO PC/PJ2 BRESCIA EST - PK 105+585 - Strada di Accesso al Piazzale - Sezioni trasversali
INOR	12	E	E2	R	O	FA	36	0	7	001	FA36 - FABBRIATO PC/PJ2 BRESCIA EST - PK 105+585 - Strada di Accesso al Piazzale - Relazione descrittiva tracciato stradale di accesso al piazzale

NOTE GENERALI

CARATTERISTICHE DEI MATERIALI

Per le caratteristiche dei materiali vedi elaborato:

INOR	12	E	E2	A	T	FA	00	0	0	001	Fabbricati tecnologici - FA00 - Particolari tecnologici validi per tutte le tipologie di fabbricati - Tabella materiali

COMMITTENTE:

RFI RETE FERROVIARIA ITALIANA
GRUPPO FERROVIE DELLO STATO

ALTA SORVEGLIANZA:

ITALFERR
GRUPPO FERROVIE DELLO STATO

GENERAL CONTRACTOR:

Cepav due
Consorzio ENI per l' Alta Velocità

INFRASTRUTTURE FERROVIARIE STRATEGICHE DEFINITE DALLA LEGGE OBIETTIVO N. 443/01

LINEA A.V. /A.C. TORINO - VENEZIA Tratta MILANO - VERONA
Lotto funzionale Brescia-Verona
PROGETTO ESECUTIVO

FA36

FABBRICATO PC/PJ2 BRESCIA EST - PK 105+585

Basamento serbatoio generatore - Carpenteria, armatura e particolari

GENERAL CONTRACTOR	DIRETTORE LAVORI	SCALA:
Consorzio Cepav due Data: 29 MAG 2020 Consorzio Cepav due il Direttore del Consorzio (Ing. T. Todaro)	Data:	1:20

COMMESSA	LOTTO	FASE	ENTE	TIPO DOC.	OPERA/DISCIPLINA	PROGR.	REV.
INOR	12	E	E2	BC	FA3605	003	A

PROGETTAZIONE

Rev.	Descrizione	Redatto	Data	Verificato	Data	Validato	Data
A	Emissione	L. BERNI	06/05/20	G.Pennisi	06/05/20	L. SORBERI	06/05/20
B							
C							

IL PROGETTISTA
INTEGRATED ENGINEERING
Ing. Luigi SORBERI
Ordine degli Ingegneri della Provincia di Torino n. 10891
Dott. Ing. Mario PUBELLI ESTEVE
Ordine degli Ingegneri della Provincia di Torino n. 8576
Data: 06/05/20

CIG. 751447334A

Progetto cofinanziato dalla Unione Europea

Stampato dal Servizio di plottaggio ITALFERR S.p.A. ALBA S.r.l.

File: INOR12EE2BCFA3605003A.DWG

CUP: F81H91000000008