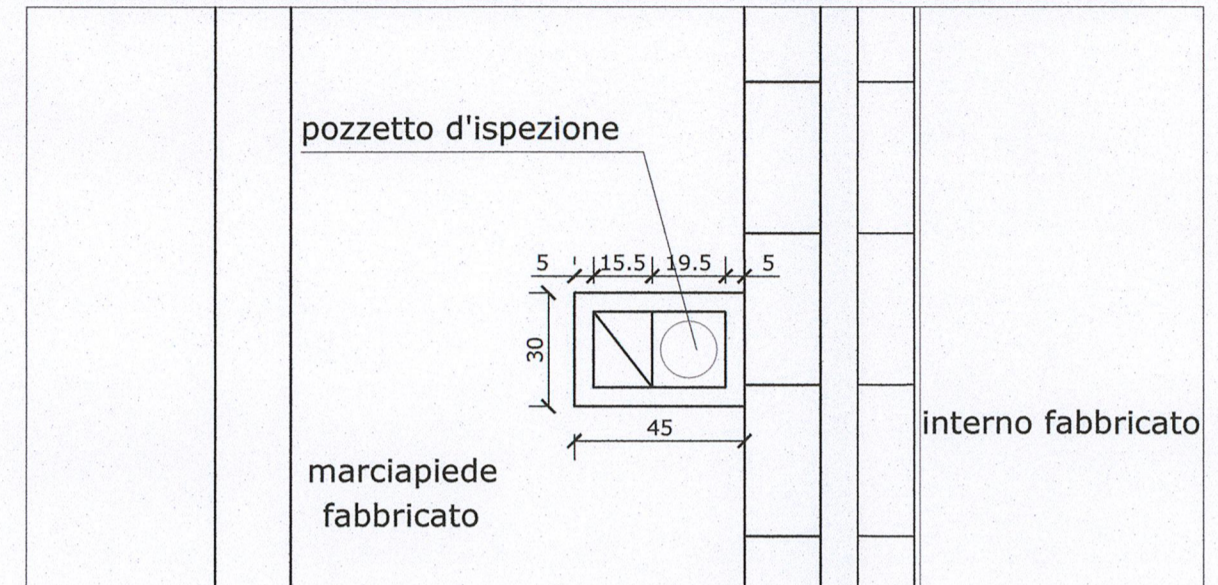
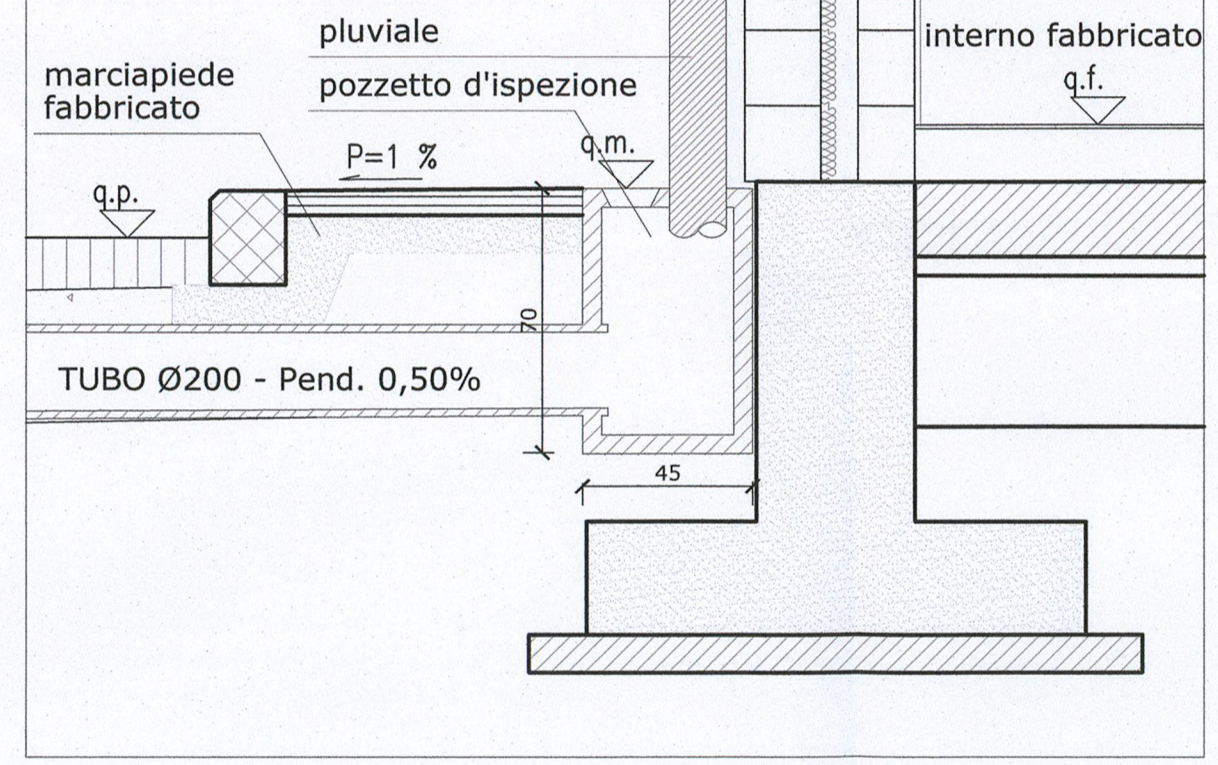


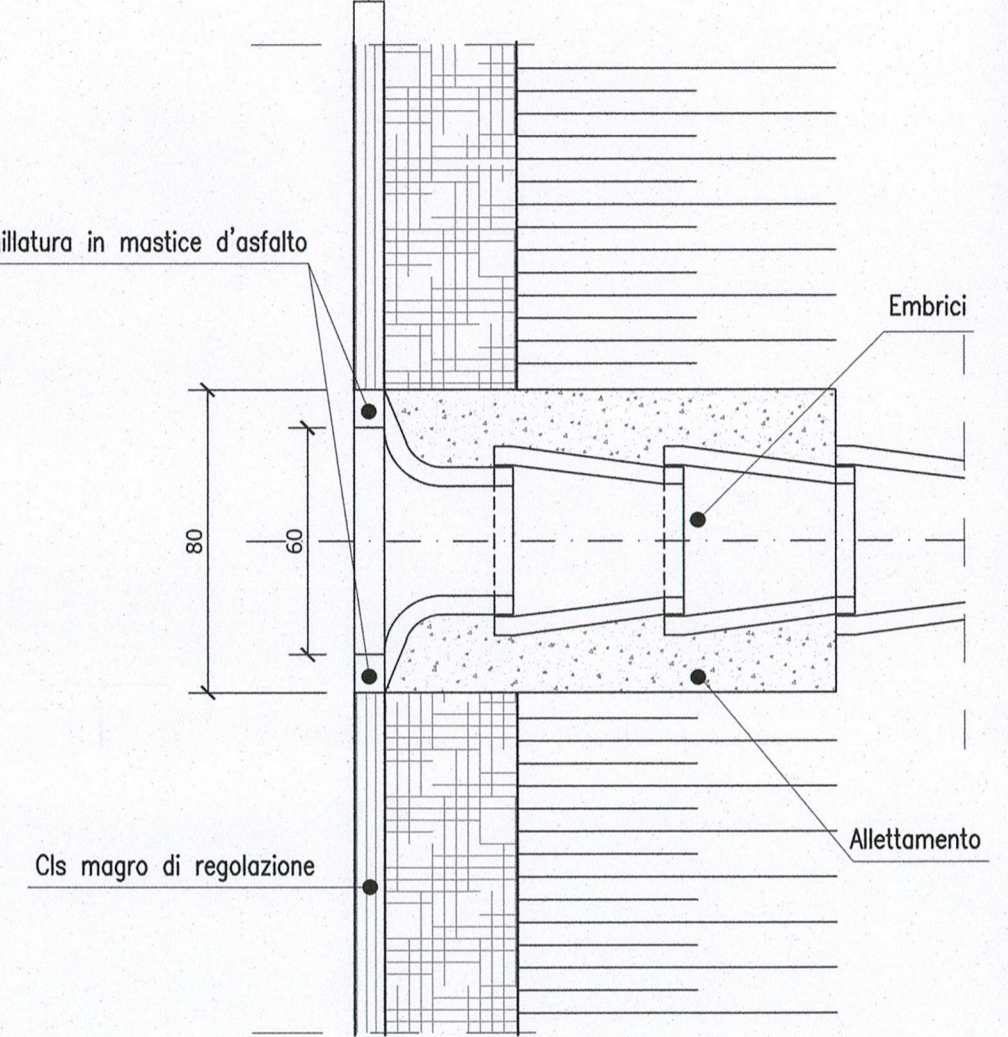
PLUVIALE
PIANTA POZZETTO D'ISPEZIONE - Scala 1:20



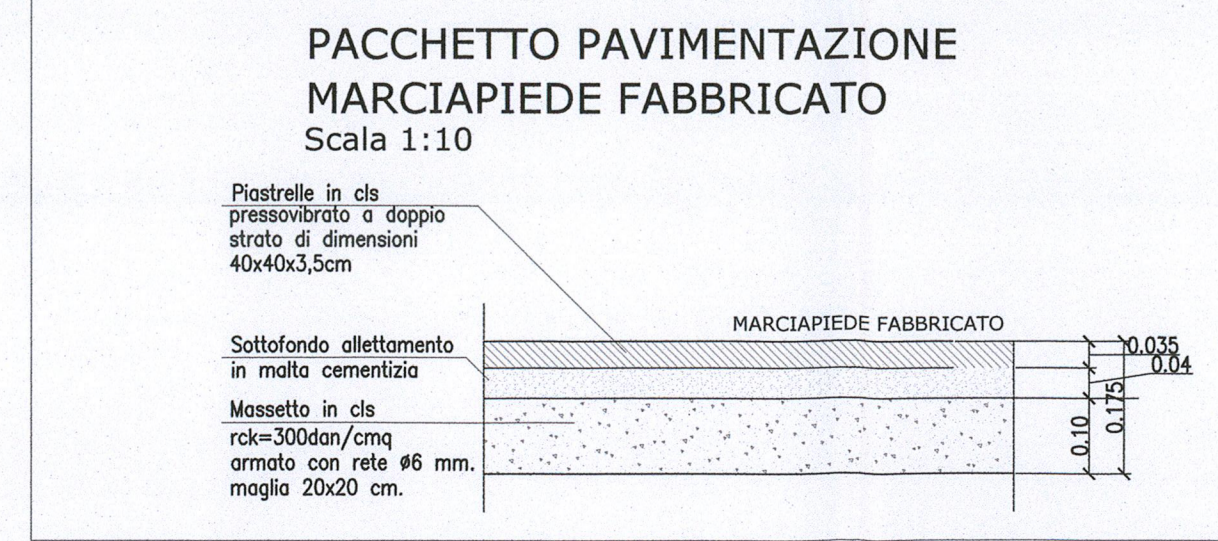
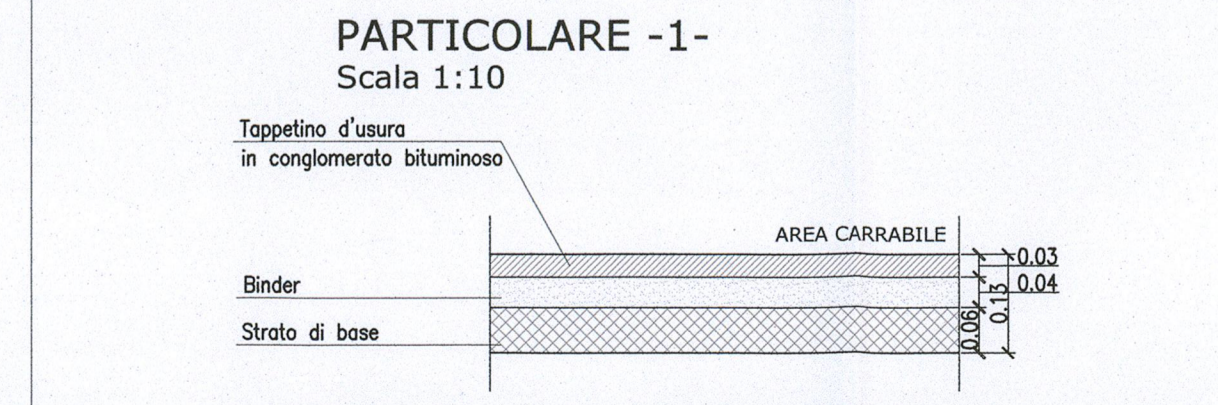

PLUVIALE
SEZIONE POZZETTO D'ISPEZIONE - Scala 1:20



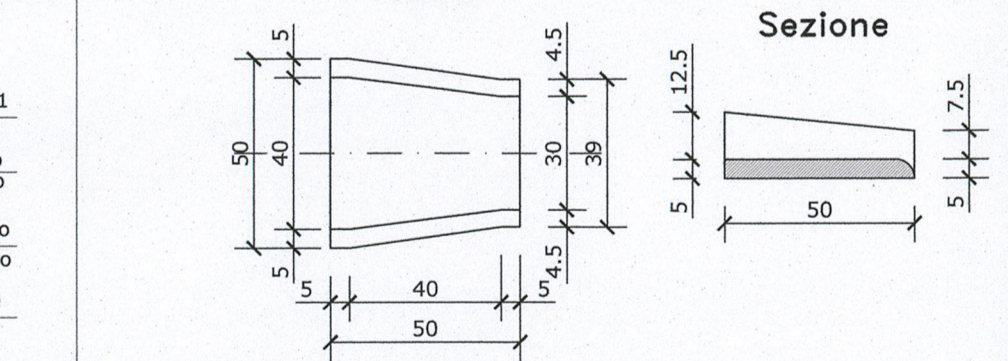
PARTICOLARE ATTACCO EMBRICE E CORDOLO
scala 1:20



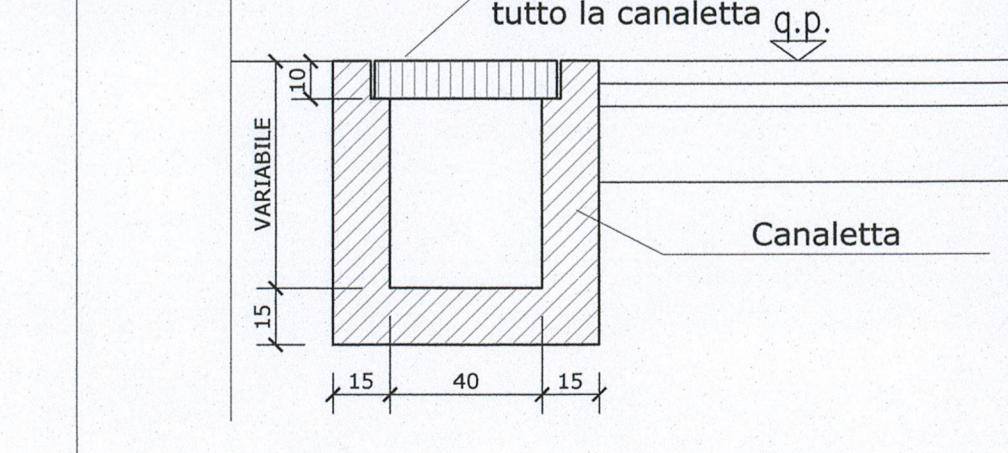
PACCHETTO MINIMO PAVIMENTAZIONE PIAZZALE
Scala 1:20



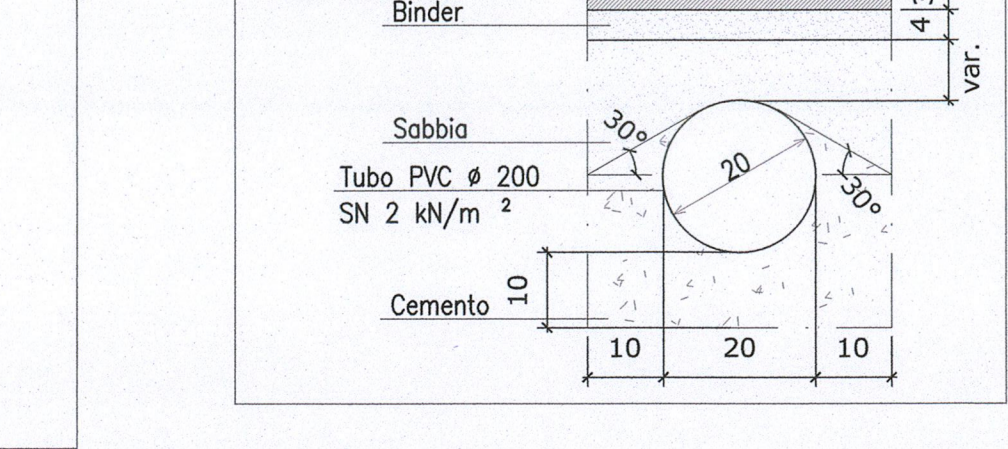
PARTICOLARE EMBRICI
scala 1:20



SEZIONE CANALETTA SCALA 1:20



CARATTERISTICHE TUBO DI FOGNATURA
SCALA 1:10



DESEGNI DI RIFERIMENTO

codifica	TITOLO ELABORATO
INOR 12 E E2 P A FA 36 0 0 001	FA36 - FABBRICATO PC/P2 BRESCIA EST - PK 105+585 - Planimetria generale e sezione con sistemazioni esterne
INOR 12 E E2 P A FA 36 0 0 002	FA36 - FABBRICATO PC/P2 BRESCIA EST - PK 105+585 - Planimetria rete fognaria
INOR 12 E E2 P A FA 36 0 0 003	FA36 - FABBRICATO PC/P2 BRESCIA EST - PK 105+585 - Planimetria polifore
INOR 12 E E2 P A FA 36 0 0 004	FA36 - FABBRICATO PC/P2 BRESCIA EST - PK 105+585 - Planimetria tracciamento - Posizionamento piazzale, fabbricato, pozzi, basamenti e fondazioni
INOR 12 E E2 B Z FA 36 0 0 001	FA36 - FABBRICATO PC/P2 BRESCIA EST - PK 105+585 - Particolari elementi costitutivi del piazzale e della strada di accesso
INOR 12 E E2 B Z FA 36 0 0 002	FA36 - FABBRICATO PC/P2 BRESCIA EST - PK 105+585 - Pozzetti polifore - Carpenteria, armatura e particolari 1 di 3
INOR 12 E E2 B Z FA 36 0 0 003	FA36 - FABBRICATO PC/P2 BRESCIA EST - PK 105+585 - Pozzetti polifore - Carpenteria, armatura e particolari 2 di 3
INOR 12 E E2 B Z FA 36 0 0 004	FA36 - FABBRICATO PC/P2 BRESCIA EST - PK 105+585 - Pozzetti polifore - Carpenteria, armatura e particolari 3 di 3
INOR 12 E E2 B Z FA 36 0 0 005	FA36 - FABBRICATO PC/P2 BRESCIA EST - PK 105+585 - Cancelli d'ingresso e recinzioni - Carpenteria, armatura e particolari
INOR 12 E E2 B Z FA 36 0 0 006	FA36 - FABBRICATO PC/P2 BRESCIA EST - PK 105+585 - Basamento generatore - Carpenteria, armatura e particolari
INOR 12 E E2 B C FA 36 0 0 001	FA36 - FABBRICATO PC/P2 BRESCIA EST - PK 105+585 - Basamento servitoio generatore - Carpenteria, armatura e particolari
INOR 12 E E2 C L FA 36 0 0 001	FA36 - FABBRICATO PC/P2 BRESCIA EST - PK 105+585 - Relazione di calcolo pozzetti polifore
INOR 12 E E2 C L FA 36 0 0 002	FA36 - FABBRICATO PC/P2 BRESCIA EST - PK 105+585 - Relazione di calcolo cancello d'ingresso e recinzioni
INOR 12 E E2 C L FA 36 0 0 003	FA36 - FABBRICATO PC/P2 BRESCIA EST - PK 105+585 - Relazione di calcolo basamento generatore
INOR 12 E E2 C L FA 36 0 0 004	FA36 - FABBRICATO PC/P2 BRESCIA EST - PK 105+585 - Relazione di calcolo basamento servitoio generatore
INOR 12 E E2 C L FA 36 0 0 005	FA36 - FABBRICATO PC/P2 BRESCIA EST - PK 105+585 - Relazione di calcolo pavimentazioni stradali e di piazzale
INOR 12 E E2 A I FA 36 0 0 001	FA36 - FABBRICATO PC/P2 BRESCIA EST - PK 105+585 - Relazione idraulica, calcolo smaltimento acque meteoriche ad impianto fognario
INOR 12 E E2 B C FA 36 0 0 004	FA36 - FABBRICATO PC/P2 BRESCIA EST - PK 105+585 - Caratteristiche fognature 1 di 3
INOR 12 E E2 B C FA 36 0 0 005	FA36 - FABBRICATO PC/P2 BRESCIA EST - PK 105+585 - Caratteristiche fognature 2 di 3
INOR 12 E E2 B C FA 36 0 0 006	FA36 - FABBRICATO PC/P2 BRESCIA EST - PK 105+585 - Caratteristiche fognature 3 di 3
INOR 12 E E2 P Z FA 36 0 0 001	FA36 - FABBRICATO PC/P2 BRESCIA EST - PK 105+585 - Strada di Accesso al Piazzale - Tracciamento, profilo longitudinale, sezione tipo, segnaletica
INOR 12 E E2 P FA 36 0 0 001	FA36 - FABBRICATO PC/P2 BRESCIA EST - PK 105+585 - Strada di Accesso al Piazzale - Sezioni trasversali
INOR 12 E E2 A O FA 36 0 0 001	FA36 - FABBRICATO PC/P2 BRESCIA EST - PK 105+585 - Strada di Accesso al Piazzale - Relazione descrittiva tracciato stradale di accesso al piazzale

NOTE GENERALI

CARATTERISTICHE DEI MATERIALI

Per le caratteristiche dei materiali vedi elaborato:

INOR 12 E E2 A I T FA 00 0 0 001	TRAD0 - Fabbricati Tecnologici - Particolari costruttivi validi per tutte le tipologie di fabbricati - Tabella materiali
----------------------------------	--

COMMITTENTE:

ALTA Sorveglianza:

GENERAL CONTRACTOR:

Cepaw due
Consorzio ENI per l'Alta Velocità

INFRASTRUTTURE FERROVIARIE STRATEGICHE DEFINITE DALLA LEGGE OBIETTIVO N. 443/01

LINEA A.V. /A.C. TORINO - VENEZIA Tratta MILANO - VERONA
Lotto funzionale Brescia-Verona
PROGETTO ESECUTIVO

FA36
FABBRICATO PC/P2 BRESCIA EST - PK 105+585
Particolari elementi costitutivi del piazzale e della strada di accesso

GENERAL CONTRACTOR: Consorzio Cepaw due
Direttore del Consorzio (Ing. G. Pranta)

DIETTORE LAVORI: []

SCALA: [Varie]

Data: 29 MAG 2020

COMMESSA	LOTTO	FASE	ENTE	TIPO DOC.	OPERA/DISCIPLINA	PROGR.	REV.
INOR	12	E	E2	BZ	FA3600	001	A

PROGETTISTA

Rev. Descrizione

A	Emissione	L. Birelli	06/06/20	C. Pirelli	06/06/20	01	01
B							
C							

Stampato dal Servizio di plottaggio ITALFERR S.p.A. File: INOR12E2BZF360001A1.dwg