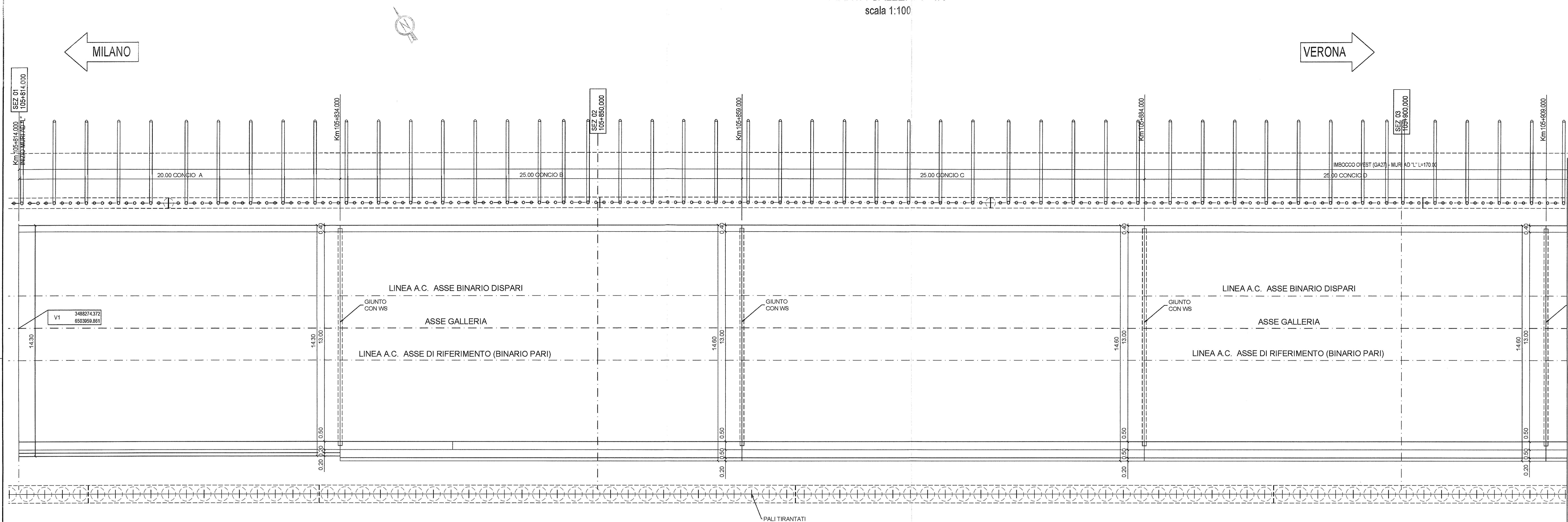



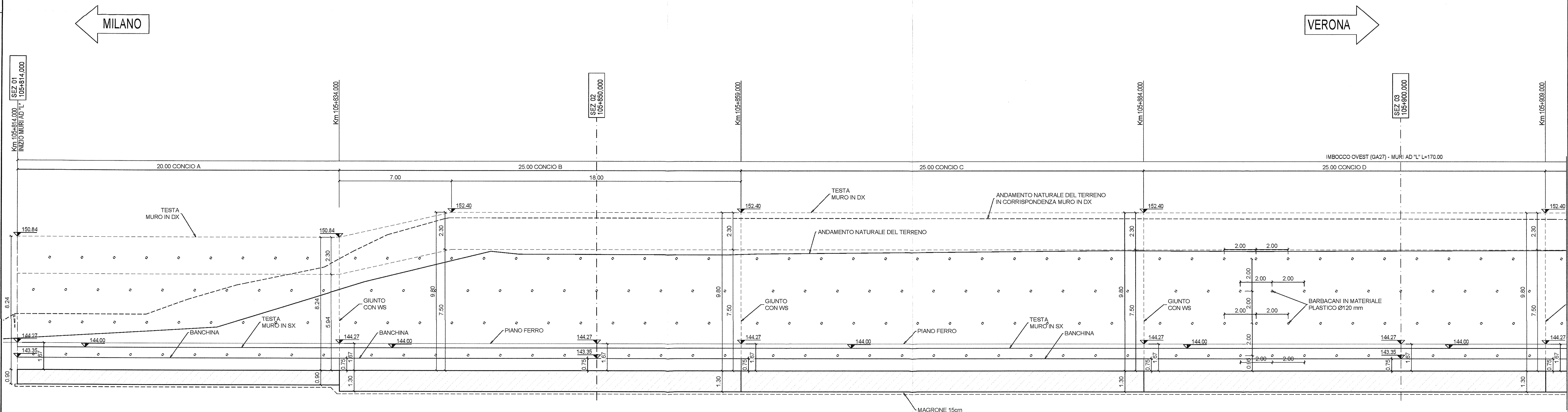
PIANTA GALLERIA - 1/6
scala 1:100



PIANTA CHIAVE



PROFILO LONGITUDINALE - 1/6
scala 1:100



DESCRIZIONE	CODICE
Tabelle materiali	INOR11245G2/0001
Pianimetria di individuazione dell'opera	INOR111245G2/0001
Profilo longitudinale generale dell'opera	INOR111245G2/0001
Pianta e sezione longitudinale tav. 1/6	INOR111245G2/0001
Pianta e sezione longitudinale tav. 1/6	INOR111245G2/0001
Pianta e sezione longitudinale tav. 1/6	INOR111245G2/0001
Pianta e sezione longitudinale tav. 1/6	INOR111245G2/0001

COMMITTENTE: **RFI** RETE FERROVIARIA ITALIANA GRUPPO FERROVIE DELLO STATO

ALTA Sorveglianza: **ITALFERR** GRUPPO FERROVIE DELLO STATO

GENERAL CONTRACTOR: **Cepav due** Consorzio ENI per l'Alta Velocità

INFRASTRUTTURE FERROVIARIE STRATEGICHE DEFINITE DALLA LEGGE OBIETTIVO N. 443/01

LINEA A.V./A.C. TORINO - VENEZIA Tratta MILANO - VERONA
Lotto funzionale Brescia-Verona
PROGETTO ESECUTIVO
GA27 - GALLERIA ARTIFICIALE BRESCIA EST DA PK 105+814 A PK 106+304
Pianta e sezione longitudinale tav. 1/6

GENERAL CONTRACTOR: **Cepav due** Consorzio Cepav due
DIRETTORE LAVORI: **Roberto**

SCALA: 1:100

COMMESSA: INOR 12 E E2 PA GA27/00 001 A

PROGETTAZIONE

Rev. Descrizione Data

A EMISSIONE 13/07/13

B

C

CIG: 751447304A File: INR12E2PA2700001A_10.DWG

Stampato dal Servizio di progettazione ITALFERR S.p.A.

Scala di plot: 1:1