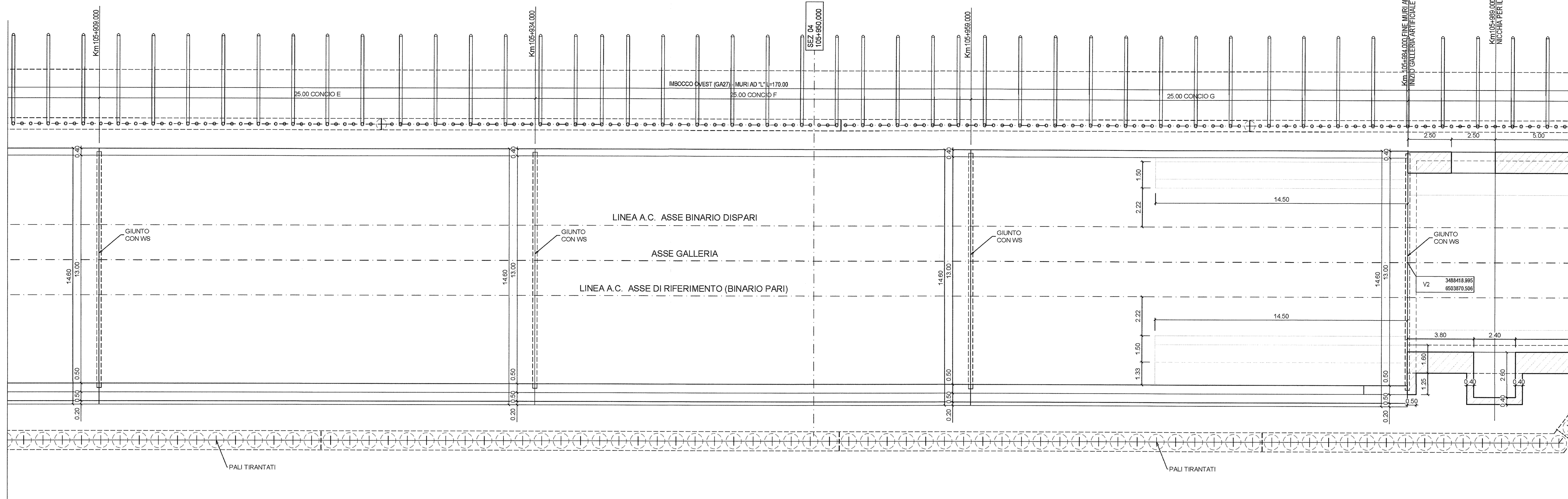


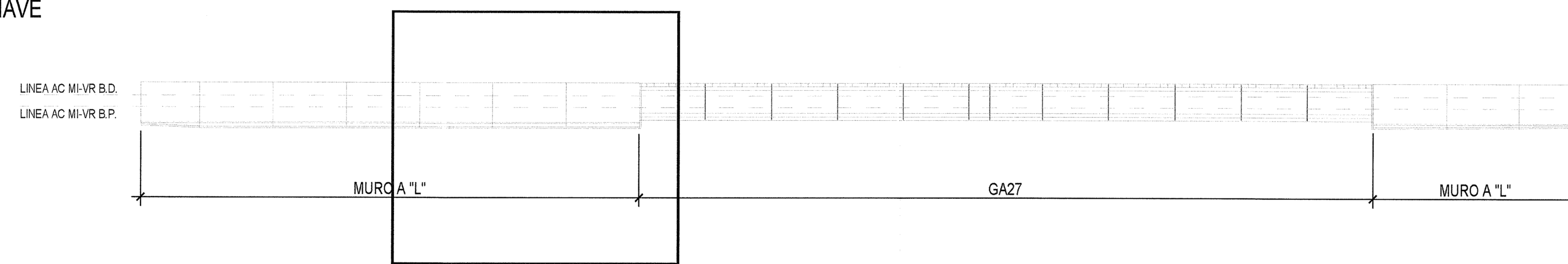
PIANTA GALLERIA - 2/6  
scala 1:100

MILANO

VERONA



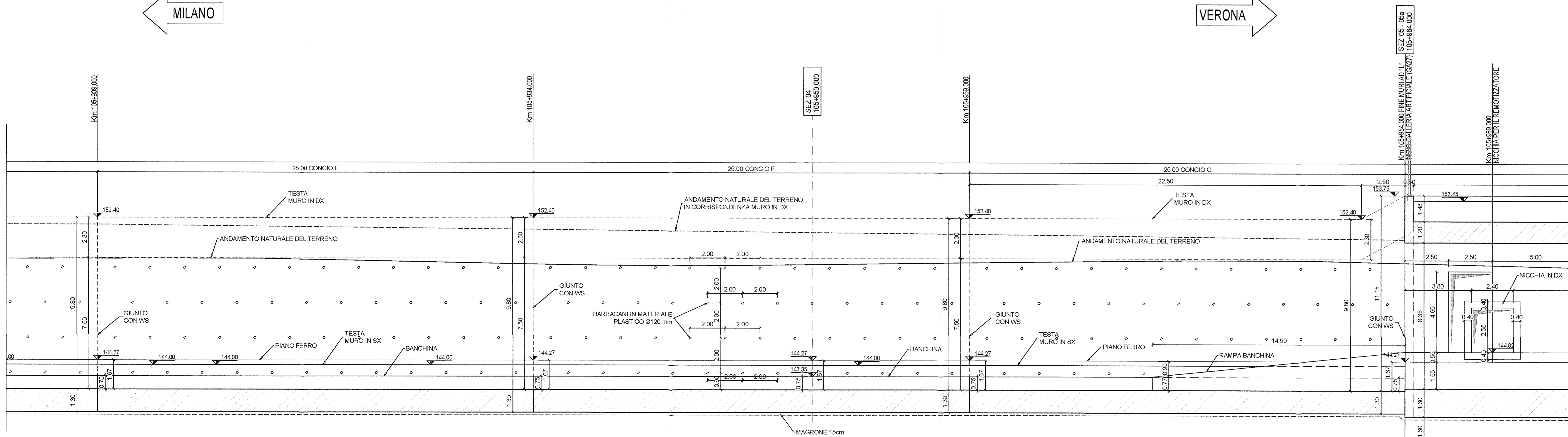
PIANTA CHIAVE



PROFILO LONGITUDINALE - 2/6  
scala 1:100

MILANO

VERONA



DESCRIZIONE	CODICE
• Tabella materiali	IND/ELI/PA/SA/00001
• Planimetria di individuazione dell'opera	IND/ELI/PA/SA/00001
• Profilo longitudinale generale dell'opera	IND/ELI/PA/SA/00001
• Pianta e sezione longitudinale tav. 2/6	IND/ELI/PA/SA/00001
• Pianta e sezione longitudinale tav. 2/5	IND/ELI/PA/SA/00001
• Pianta e sezione longitudinale tav. 2/4	IND/ELI/PA/SA/00001
• Pianta e sezione longitudinale tav. 2/3	IND/ELI/PA/SA/00001
• Pianta e sezione longitudinale tav. 2/2	IND/ELI/PA/SA/00001
• Pianta e sezione longitudinale tav. 2/1	IND/ELI/PA/SA/00001

COMMITENTE:  
**RFI**  
RETE FERROVIARIA ITALIANA  
GRUPPO FERROVIE DELLO STATO

ALTA Sorveglianza:  
**ITALFERR**  
GRUPPO FERROVIE DELLO STATO

GENERAL CONTRACTOR:  
**Cepav due**  
Consorzio ENI per l'Alta Velocità

INFRASTRUTTURE FERROVIARIE STRATEGICHE DEFINITE DALLA LEGGE OBIETTIVO N. 443/01  
LINEA A.V./A.C. TORINO - VENEZIA Tratta MILANO - VERONA  
Lotto funzionale Brescia-Verona  
PROGETTO ESECUTIVO  
GA27 - GALLERIA ARTIFICIALE BRESCIA EST DA PK 105+814 A PK 106+304  
Pianta e sezione longitudinale tav. 2/6

GENERAL CONTRACTOR: **Cepav due** (Consorzio Cepav due) DIRETTORE LAVORI: **Ing. T. D'Adda**

SCALA: **1:100**

COMMESSA: **INOR 12 E E2 PA GA27/00 002 A**

PROGETTAZIONE:  
Rev. Descrizione Auto Data Intesa Data  
A EMISSIONE 11/07/10 10/07/10  
B  
C

Stampato dal Servizio di plottaggio ITALFERR S.p.A. CUP: F81H9100000008  
Scala di plot: 1:1