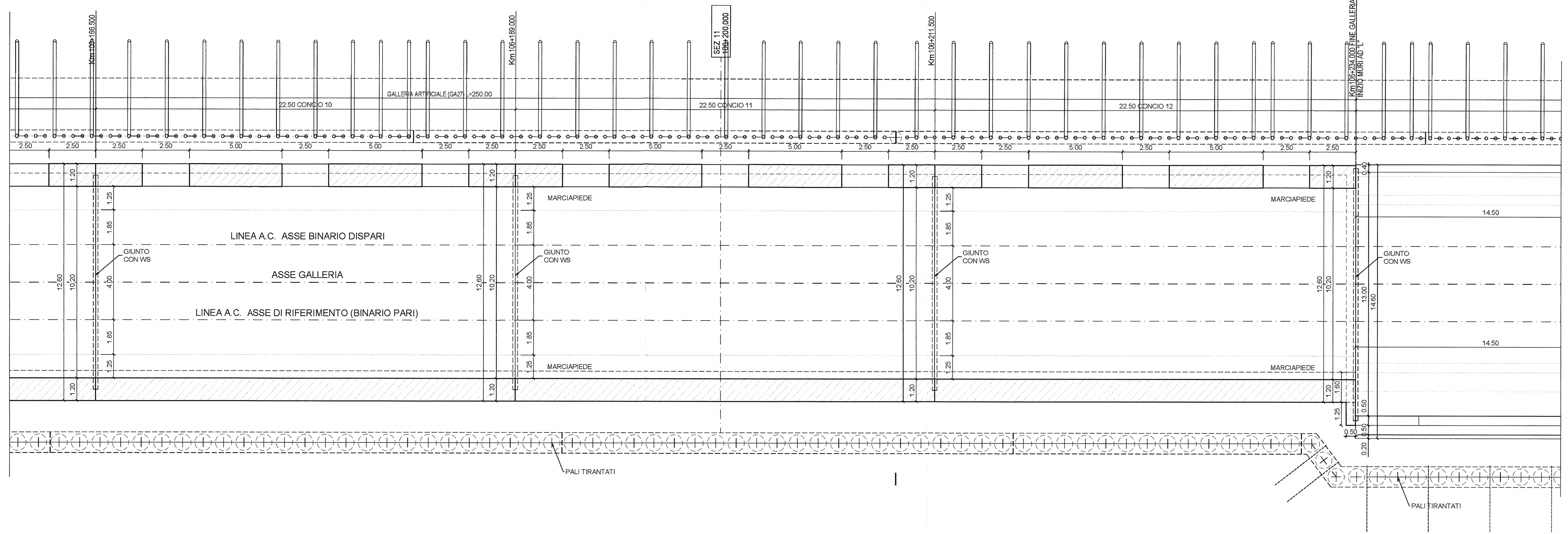



PIANTA GALLERIA - 5/6
scala 1:100

MILANO ←

→ VERONA



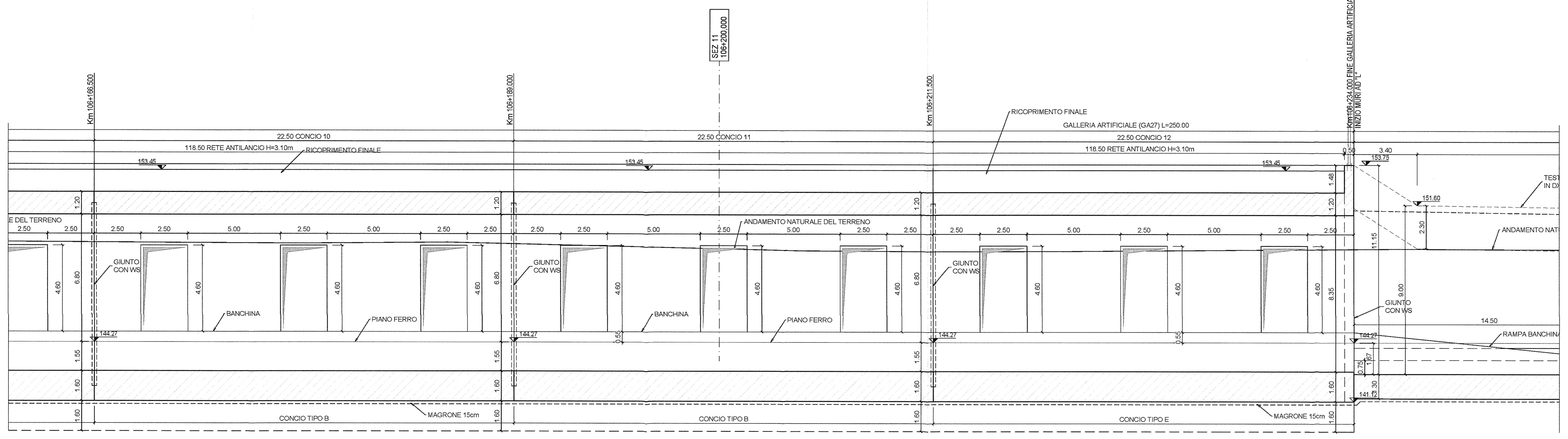
PIANTA CHIAVE



PROFilo LONGITUDINALE - 5/6
scala 1:100

MILANO ←

→ VERONA



DESCRIZIONE	CODICE
• Libreria materiali	INFR12121002-00001
• Planimetria di individuazione dell'opera	INFR12121002-00001
• Profilo longitudinale generale dell'opera	INFR12121002-00001
• Pianta e sezione longitudinale tav. 5/6	INFR12121002-00001
• Pianta e sezione longitudinale tav. 2/6	INFR12121002-00002
• Pianta e sezione longitudinale tav. 3/6	INFR12121002-00003
• Pianta e sezione longitudinale tav. 4/6	INFR12121002-00004
• Pianta e sezione longitudinale tav. 5/6	INFR12121002-00005

COMMITTENTE: **RFI** RETE FERROVIARIA ITALIANA GRUPPO FERROVIE DELLO STATO

ALTA SOVRIGLIANZA: **ITALFERR** GRUPPO FERROVIE DELLO STATO

GENERAL CONTRACTOR: **Cepav due** Consorzio ENI per l'Alta Velocità

INFRASTRUTTURE FERROVIARIE STRATEGICHE DEFINITE DALLA LEGGE OBIETTIVO N. 443/01

LINEA A.V./A.C. TORINO - VENEZIA Tratta MILANO - VERONA
Lotto funzionale Brescia-Verona
PROGETTO ESECUTIVO
GA27 - GALLERIA ARTIFICIALE BRESCIA EST DA PK 105+814 A PK 106+304
Pianta e sezione longitudinale tav. 5/6

GENERAL CONTRACTOR: **Cepav due** Consorzio Copiem due Il Direttore del Consorzio (Ing. T. Senta)

DATA: 29 MAG 2020

COMMESSA: INOR 12 E E2 PA GA27/00 005 A

PROGETTAZIONE: **ROBERTO**

Stampato dal Servizio di plottaggio: ITALFERR S.p.A.