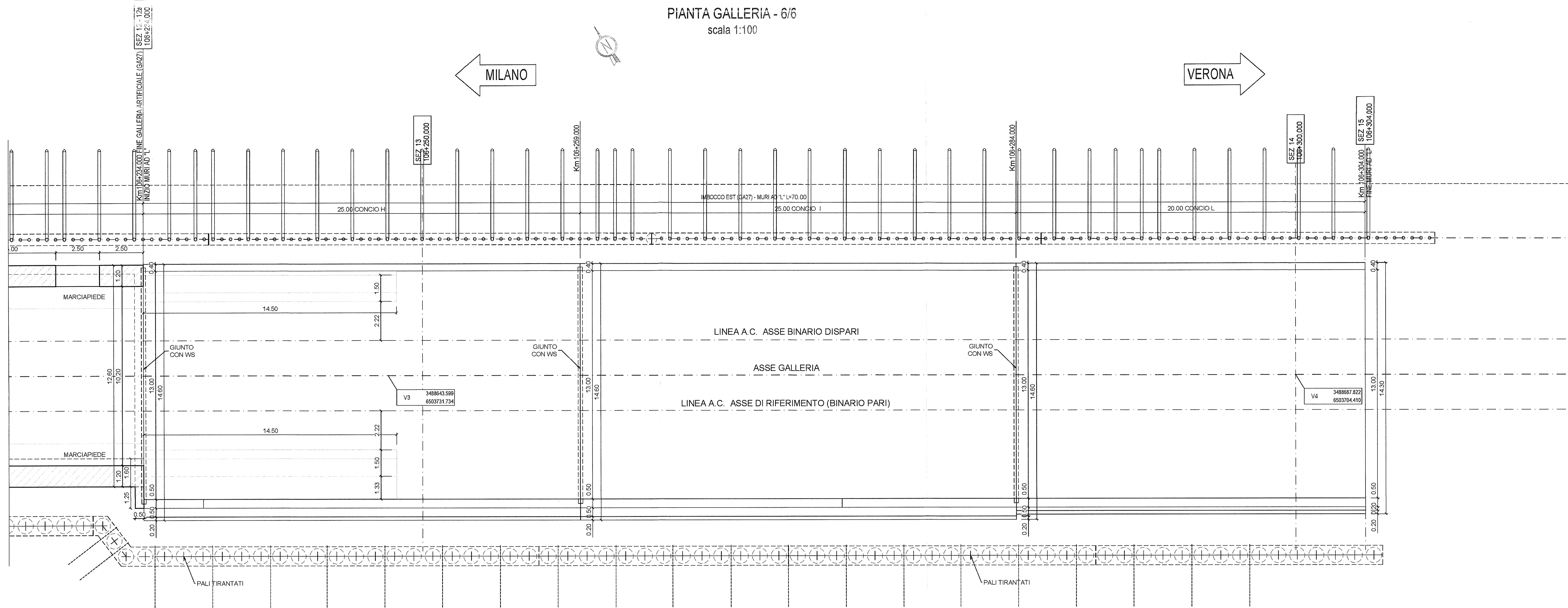


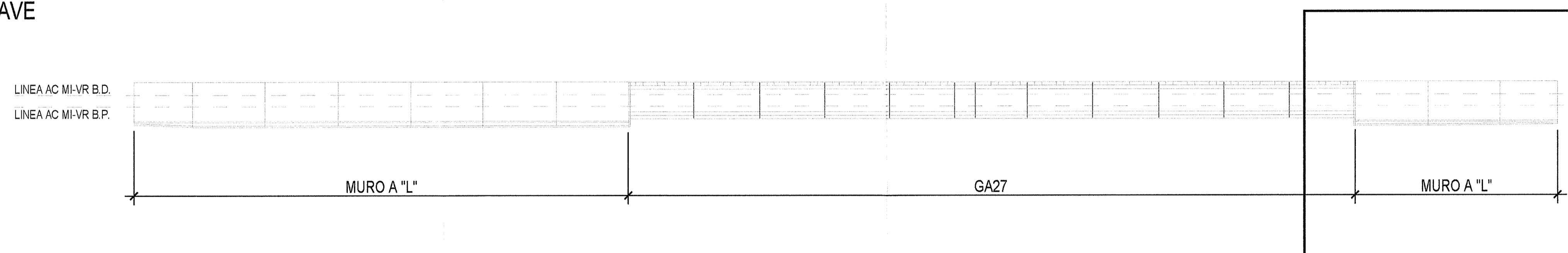
PIANTA GALLERIA - 6/6
scala 1:100

MILANO

VERONA



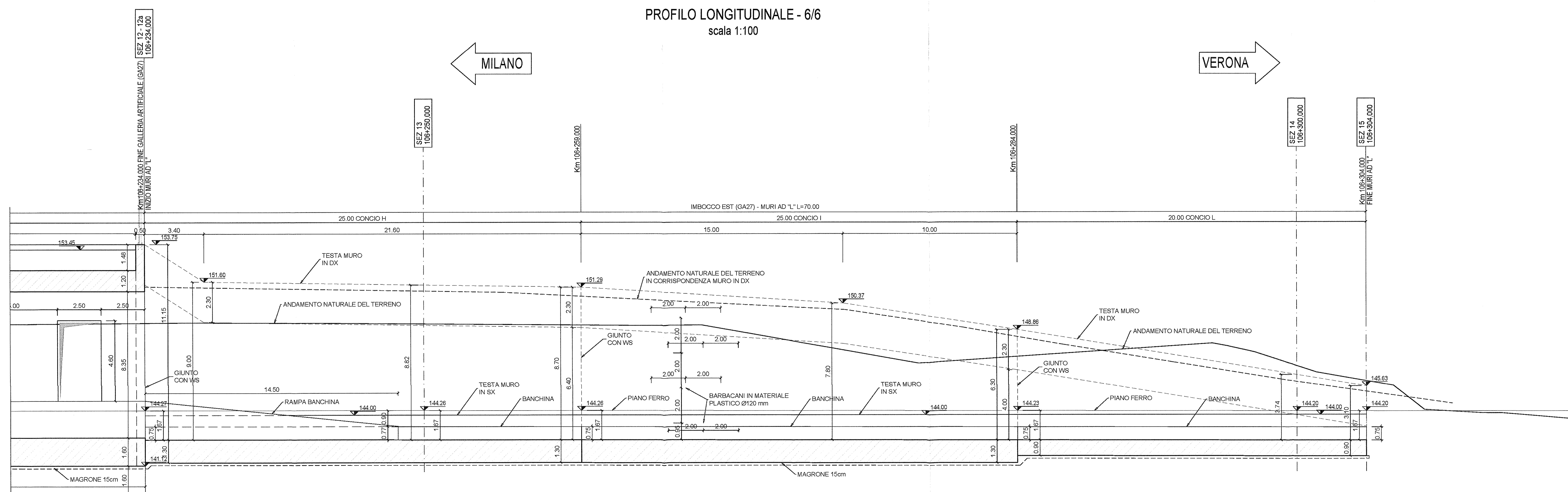
PIANTA CHIAVE



PROFILO LONGITUDINALE - 6/6
scala 1:100

MILANO

VERONA



DESCRIZIONE	CODICE
Tabella materiali	INOR1211415A1/0001
Profilo di riferimento dell'opera	INOR1211415A1/0001
Profilo longitudinale generale dell'opera	INOR1211415A1/0001
Planta e sezione longitudinale tav. 6/6	INOR1211415A1/0001
Planta e sezione longitudinale tav. 6/6	INOR1211415A1/0001
Planta e sezione longitudinale tav. 6/6	INOR1211415A1/0001
Planta e sezione longitudinale tav. 6/6	INOR1211415A1/0001
Planta e sezione longitudinale tav. 6/6	INOR1211415A1/0001
Planta e sezione longitudinale tav. 6/6	INOR1211415A1/0001

COMMITTENTE: **RFI** RETE FERROVIARIA ITALIANA GRUPPO FERROVIE DELLO STATO

ALTA Sorveglianza: **ITALFERR** GRUPPO FERROVIE DELLO STATO

GENERAL CONTRACTOR: **Cepav due** Consorzio ENI per l'Alta Velocità

INFRASTRUTTURE FERROVIARIE STRATEGICHE DEFINITE DALLA LEGGE OBIETTIVO N. 443/01

LINEA A.V. I.A.C. TORINO - VENEZIA Tratta MILANO - VERONA
Lotto funzionale Brescia-Verona
PROGETTO ESECUTIVO
GA27 - GALLERIA ARTIFICIALE BRESCIA EST DA PK 105+814 A PK 106+304
Pianta e sezione longitudinale tav. 6/6

GENERAL CONTRACTOR: **Cepav due** DIRETTORE LAVORI: **Consorzio Cepav due** (ing. T. Ruffini)

Scale: **1:100**

COMMESSA: **INOR 12 E E2 PA GA27/00 006 A**

PROGETTAZIONE: **ROBERTO**

Rev. Descrizione Aut. Data Verifica

A EMISSIONE 19/07/19

B

C

FIG. 761447334A

Progetto autorizzato dalla Direzione Regionale delle Infrastrutture Ferroviarie

Stipendiato ISI S81V68 di Attilio ITALFERR S.p.A.

File: INOR12E2PA GA27/0006_A0008

Scale di plot: 1:1