TRAVERSO TIPICO IN CAMPATA (TC1) 1:20

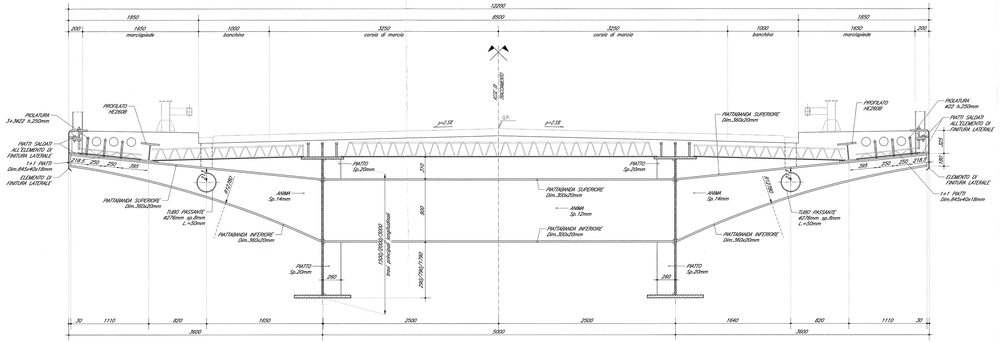

DETTAGLIO SBALZO TRAVERSO TIPICO 1:20

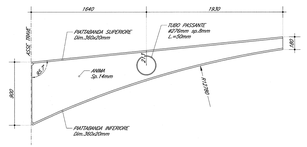

DETTAGLIO SBALZO TRAVERSO SU SPALLA 1:20

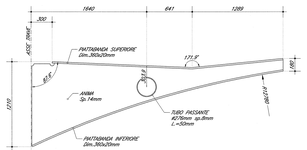

TRAVERSO ATIPICO IN CAMPATA (H.=3.0m-TC2/H.=3.15m-TC3/H=2.80m-TC4) 1:20

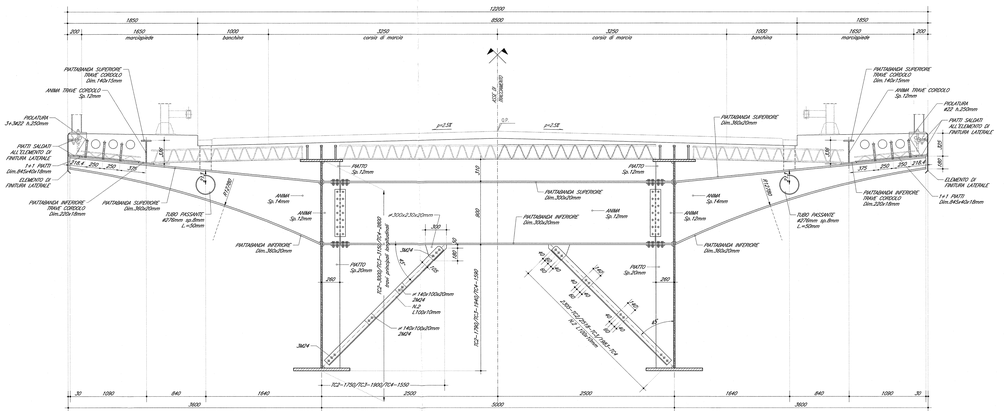

TRAVERSO TIPICO SU SPALLA (TS1) 1:20

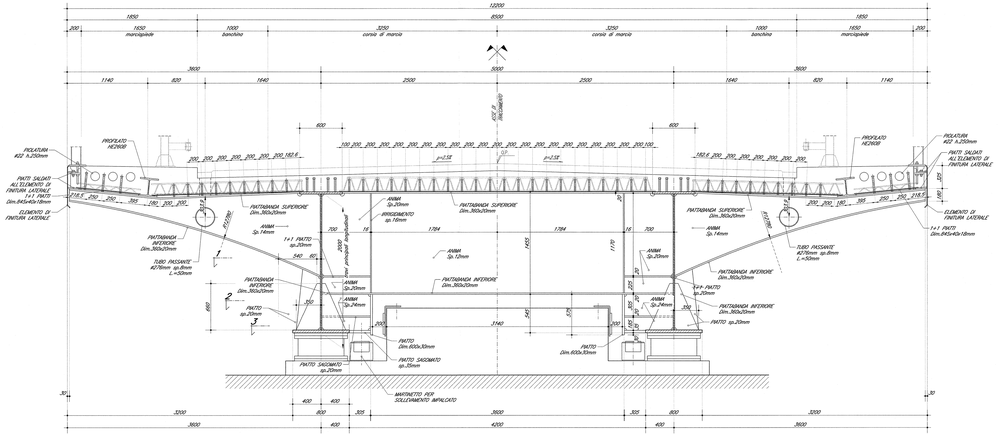

NOTA SU MARTINETTI DI SOLLEVAMENTO:

PER LE PORTATE DEI MARTINETTI SI FACCIA RIFERIMENTO AL DISEGNO D'ASSIEME DELLA CARPENTERIA METALLICA IMPALCATO.

PER LA DIFFUSIONE DELLE PRESSIONI LOCALI SUL CALCESTRUZZO RISULTA NECESSARIO INSERIRE UNA SERIE DI PAITTI METALLICI DI ADEGUATO SPESSORE AL DI SOTTO DEL MARTINETTO PER CONSENTIRE UNA ADEGUATA DIFFUSIONE DEL CARICO TALE DA GENERARE SUL CALCESTRUZZO LOCALMENTE UNA PRESSIONE MASSIMA DI 20 MPa.

VISTA LONGITUDINALE SU SPALLA 1:20

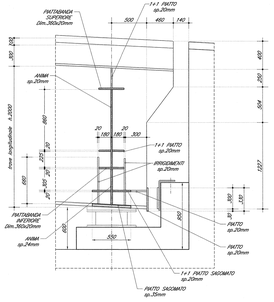

SEZIONE 1 1:20

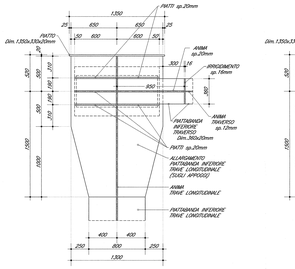

SEZIONE 2 1:20

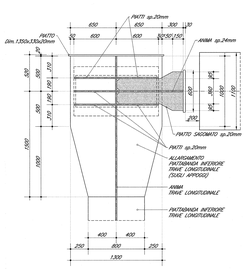

SEZIONE 3 1:20

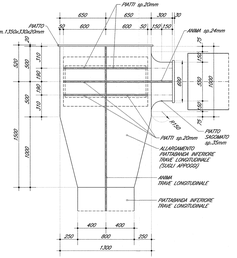

DOCUMENTI DI RIFERIMENTO

DESCRIZIONE	CODICE
RS10 – CARATTERISTICHE TIPOLOGICHE	
PRESCRIZIONI MATERIALI E NOTE GENERALI	IN0R11IZZZHYN0000001
RS10X SISMICI – DETTAGLI E POSIZIONAMENTO GIUNGHETTI	IN0R11IZZZRBIN0400001
CARPENTERIA METALLICA IMPALCATO – CONTROVENTATURE SUPERIORI PER DISPOSITIVI DI APPOGGIO	IN0R11IZZZRBIN0400002
SCHEMI FISSAGGI PER MONTAGGIO DISPOSITIVI DI APPOGGIO	IN0R11IZZZRBIN0400003
SCHEMI FISSAGGI PER MONTAGGIO	IN0R11IZZZRBIN0400004
SMALTIMENTO ACQUE METEORICHE – ELEMENTI DI DISCONNESSIONE TIPO C	IN0R11IZZZRBIN0400012
IV16 – CAVALCAFERROVIA VIA BRESCIA – PK 108+954.045	
RELAZIONE TECNICA GENERALE CAVALCAFERROVIA	IN0R12IZZRGIV1600001
RELAZIONE SUL COMPORTAMENTO SISMICO DELL'OPERA, APPOGGI, RITEGNI SISMICI E GIUNTI DI DILATAZIONE	IN0R12IZZCLIV1600001
RELAZIONE DI CALCOLO IMPALCATO	IN0R12IZZCLIV1600001
PIANTA STRUTTURA E PIANTA IMPALCATO – Tav. 1/2	IN0R12IZZPIIV1600001
PIANTA STRUTTURA E PIANTA IMPALCATO – Tav. 2/2	IN0R12IZZPIIV1600002
SEZIONE LONGITUDINALE, PROSPETTO LONGITUDINALE E SEZIONE TRASVERSALE – Tav. 1/2	IN0R12IZZSEIV1600001
SEZIONE LONGITUDINALE, PROSPETTO LONGITUDINALE E SEZIONE TRASVERSALE – Tav. 2/2	IN0R12IZZSEIV1600002
CARPENTERIA METALLICA IMPALCATO – DISEGNO 2/3DSEME – Tav. 1/4	IN0R12IZZBZIV1600001
CARPENTERIA METALLICA IMPALCATO – DISEGNO 2/3DSEME – Tav. 2/4	IN0R12IZZBZIV1600002
CARPENTERIA METALLICA IMPALCATO – DISEGNO 2/3DSEME – Tav. 3/4	IN0R12IZZBZIV1600003
CARPENTERIA METALLICA IMPALCATO – DISEGNO 2/3DSEME – Tav. 4/4	IN0R12IZZBZIV1600004
CARPENTERIA METALLICA IMPALCATO – DIMENSIONAMENTO – Tav. 1/2	IN0R12IZZBZIV1600005
CARPENTERIA METALLICA IMPALCATO – DIMENSIONAMENTO – Tav. 2/2	IN0R12IZZBZIV1600006
CARPENTERIA METALLICA IMPALCATO – DIMENSIONAMENTO – Tav. 3/2	IN0R12IZZBZIV1600007
CARPENTERIA METALLICA IMPALCATO – DETTAGLI	IN0R12IZZBZIV1600008

NOTE GENERALI

- DOVE NON DIVERSAMENTE INDICATO LE QUOTE SI INTENDONO IN MM

CARATTERISTICHE DEI MATERIALI

PER PRESCRIZIONI MATERIALI E NOTE GENERALI VEDERE ELABORATO :

PRESCRIZIONI MATERIALI E NOTE GENERALI — IN0R11IZZZHYN0000001

COMMITTENTE: RFI RETE FERROVIARIA ITALIANA — GRUPPO FERROVIE DELLO STATO

ALTA SORVEGLIANZA: ITALFERR — GRUPPO FERROVIE DELLO STATO

GENERAL CONTRACTOR: Cepav due — Consorzio ENI per l'Alta Velocità

INFRASTRUTTURE FERROVIARIE STRATEGICHE DEFINITE DALLA LEGGE OBIETTIVO N. 443/01

LINEA A.V./A.C. TORINO - VENEZIA Tratta MILANO - VERONA
Lotto funzionale Brescia-Verona
PROGETTO ESECUTIVO

IV16 - CAVALCAFERROVIA VIA BRESCIA - PK 108+954,045

Carpenteria metallica impalcato

Traversi - tav. 1/3

GENERAL CONTRACTOR: Consorzio Cepav due — Data: 29 MAG 2013 — Consorzio Cepav due Il Direttore Tecnico (Ing. C. Mazzola)

DIRETTORE LAVORI: Data:

SCALA: 1:20

COMMESSA	LOTTO	FASE	ENTE	TIPO DOC.	OPERA/DISCIPLINA	PROGR.	REV.
IN0R	12	E	E2	BC	IV16A5	003	A

PROGETTAZIONE

Rev.	Descrizione	Redatto	Data	Verificato	Data	Validato	Data
A	Emissione	Ascotti	04/05/03	Tiberi		Cocco	
B							
C							

IL PROGETTISTA: Provincia di Roma — Dott. Ing. Giampiero Cocco — Ordine degli Ingegneri n. 12576

CIG. 1914467234A — Stampato dal Service — File: IN0R12EE2BCIV16A5003A_10.dwg

Progetto cofinanziato dalla Unione Europea — © proteggo ITALFERR S.p.A. ALBA S.r.l. — CUP. F81HR11000000008

Scala di plot: 1:1