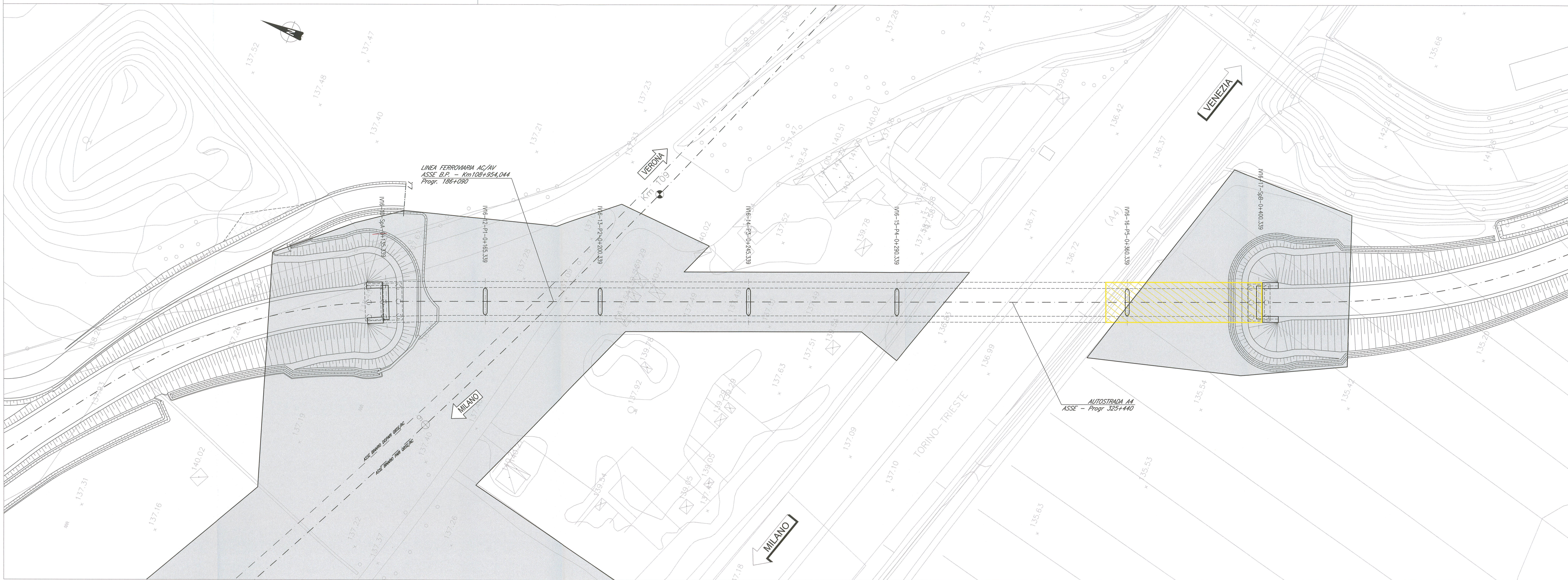


- FASE 0: REALIZZAZIONE FONDAZIONI ED ELEVAZIONI DI SPALLE E PILE.
- FASE 1: MONTAGGIO DEL MACROCONCIO 6 CON ASSEMBLAGGIO A TERRA GIA' COMPLETO DI LASTRE TRALICCIATE E PARAPETTI.
- FASE 2: SOLLEVAMENTO IN POSIZIONE DEFINITIVA TRAMITE AUTOGRU.

PLANIMETRIA CON SCHEMATIZZAZIONE FASI 0-1-2 1:500



DOCUMENTI DI RIFERIMENTO

DESCRIZIONE	CODICE
IV16 - CAVALCAFERROVIA VIA BRESCIA - PK 108+954,045	IN012EE2B2V16A001
RELAZIONE TECNICA GENERALE CAVALCAFERROVIA	IN012EE2B2V16A002
PANNA FONDAZIONI E PANNA IMPALCATO - Tav. 1/2	IN012EE2B2V16A003
SEZIONE LONGITUDINALE - PROSPETTO LONGITUDINALE E SEZIONI TRASVERSALI - Tav. 1/2	IN012EE2B2V16A004
SEZIONE LONGITUDINALE - PROSPETTO LONGITUDINALE E SEZIONI TRASVERSALI - Tav. 1/2	IN012EE2B2V16A005
DEPOSITI DI APPROSSO E GIUNTA	IN012EE2B2V16A006
CARPENTERIA METALLICA IMPALCATO - DISEGNO D'ASSEMBLAMENTO - Tav. 1/4	IN012EE2B2V16A007
CARPENTERIA METALLICA IMPALCATO - DISEGNO D'ASSEMBLAMENTO - Tav. 1/4	IN012EE2B2V16A008
CARPENTERIA METALLICA IMPALCATO - DISEGNO D'ASSEMBLAMENTO - Tav. 1/4	IN012EE2B2V16A009
CARPENTERIA METALLICA IMPALCATO - TRAMERZI - Tav. 1/3	IN012EE2B2V16A010
CARPENTERIA METALLICA IMPALCATO - TRAMERZI - Tav. 1/3	IN012EE2B2V16A011
CARPENTERIA METALLICA IMPALCATO - TRAMERZI - Tav. 1/3	IN012EE2B2V16A012
CARPENTERIA METALLICA IMPALCATO - DETTAGLI	IN012EE2B2V16A013
LASTRE TRALICCIATE IMPALCATO - TAVOLA 1/4	IN012EE2B2V16A014
LASTRE TRALICCIATE IMPALCATO - TAVOLA 1/4	IN012EE2B2V16A015
LASTRE TRALICCIATE IMPALCATO - TAVOLA 1/4	IN012EE2B2V16A016
ARMATURA SOLETTA IMPALCATO - Tav. 1/2	IN012EE2B2V16A017
ARMATURA SOLETTA IMPALCATO - Tav. 1/2	IN012EE2B2V16A018
PROG. COSTRUTTIVE TAVOLA 1/2	IN012EE2B2V16A019

NOTE GENERALI

- LAVORAZIONI A COMPLETAMENTO OPERA
- FASE 11: ARMATURA E GETTO SOLETTE E CORDOLI (vedere fascicolo negli elaborati "ARMATURA SOLETTA")
 - FASE 12: ALZAGGIO / CALAGGIO IMPALCATI SUGLI APPOGGI DEFINITIVI (vedere elaborati "CARPENTERIA METALLICA IMPALCATO: DISEGNO DI ASSIEME")
 - FASE 13: REALIZZAZIONE PAVIMENTAZIONE, POSA BARRIERE DI SICUREZZA E COMPLETAMENTO OPERE DI FINITURA.

CHIUSURA AL TRAFFICO

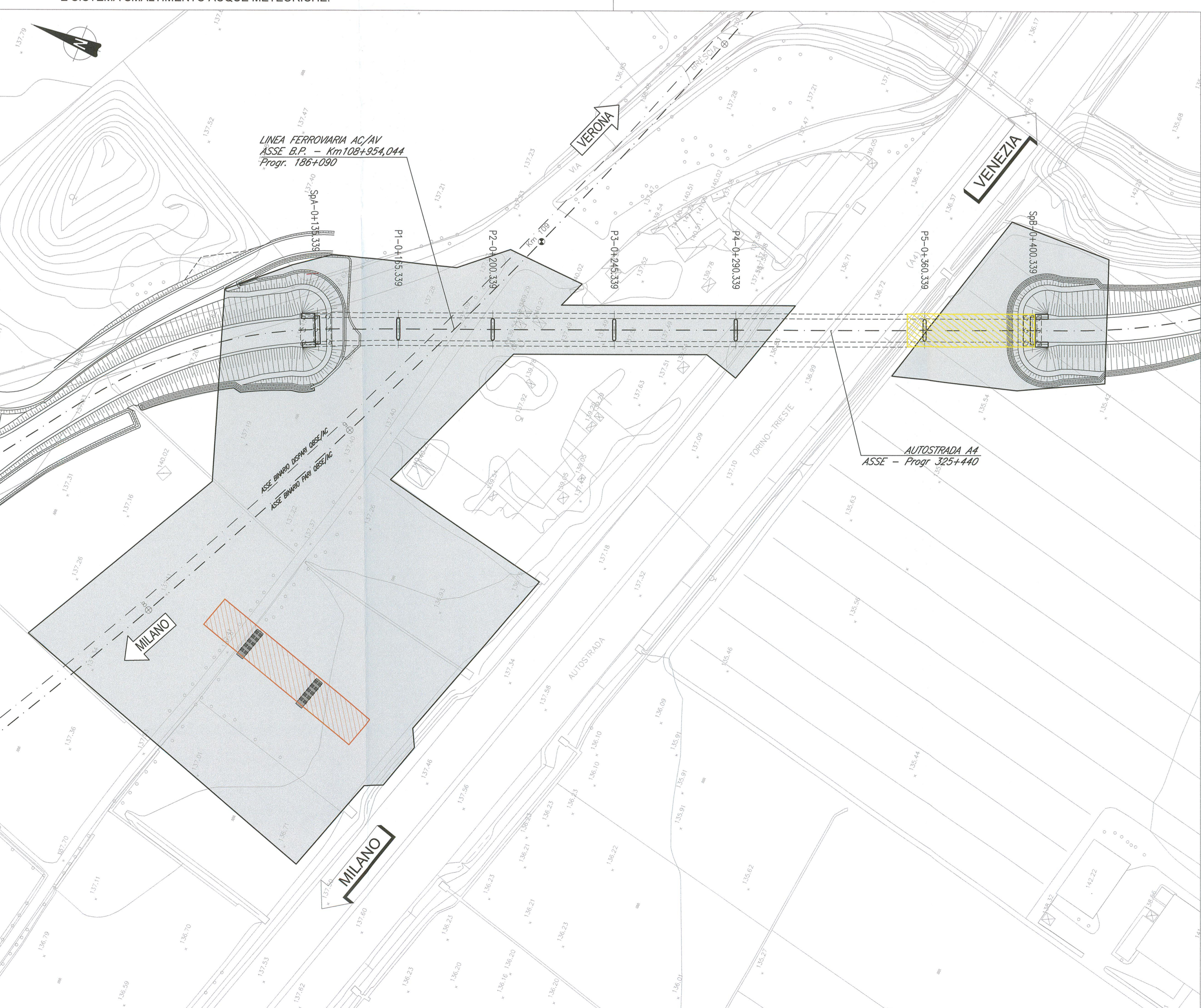
LA CHIUSURA NOTTURNA AL TRAFFICO DI ENTRAMBE LE CARREGGIE AUTOSTRADALI E' PREVISTA UNICAMENTE DURANTE LO SVOLGIMENTO DELLE FASI 4 - 5 - 6 - 7 - 8.

LEGENDA



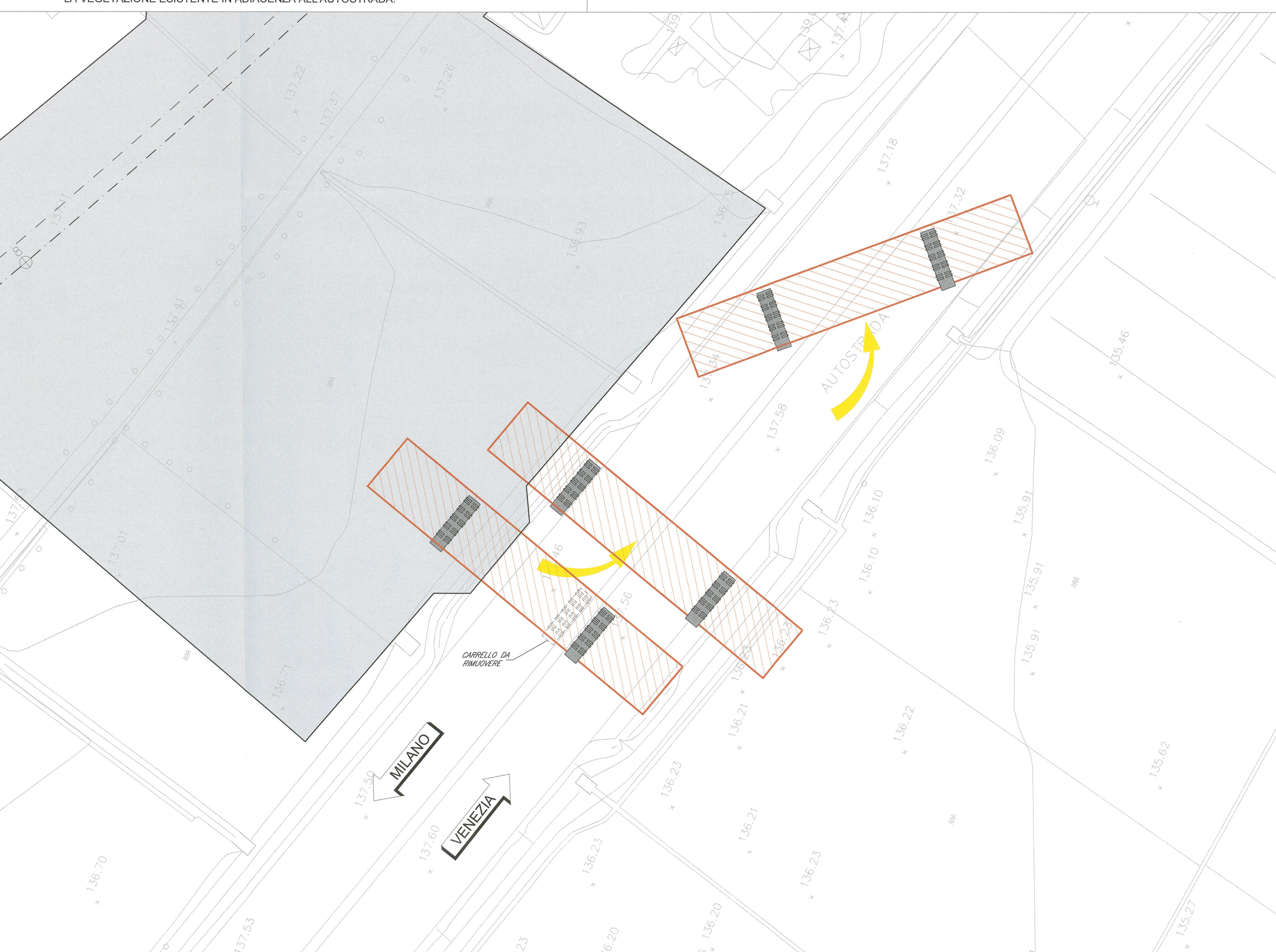
PLANIMETRIA CON SCHEMATIZZAZIONE FASE 3 1:1000

- FASE 3: ASSEMBLAGGIO A TERRA IN AREA DI CANTIERE POSTA A NORD DELL'AUTOSTRADA A4 DEL MACROCONCIO 5 (CAMPATA A4) GIA' COMPLETO DI LASTRE TRALICCIATE, RETI DI PROTEZIONE E SISTEMA SMALTIMENTO ACQUE METEORICHE.



- FASE 4: SPOSTAMENTO DEL MACROCONCIO TRAMITE CARRELLI SEMOVENTI AD ELEVATA PORTATA SULLA CARREGGIATA OVEST DELL'AUTOSTRADA SINO A RAGGIUNGERE LO SPARTITRAFFICO.
- FASE 5: RIMOZIONE DI UNO DEI CARRELLI DALLA CARREGGIATA OVEST DELL'AUTOSTRADA E PRESA IN CARICO TRAMITE UN CARRELLO POSIZIONATO SULLA CARREGGIATA EST.
- FASE 6: INIZIO DELLA TRASLAZIONE (SFRUTTANDO ANCHE L'ESISTENTE PIAZZOLA DI SOSTA) E CONTEMPORANEA ROTAZIONE DEL MACROCONCIO AL FINE DI RIDURNE LE INTERFERENZE CON LA VEGETAZIONE ESISTENTE IN ADIACENZA ALL'AUTOSTRADA.

STRALCIO PLANIMETRICO CON SCHEMATIZZAZIONE FASI 4-5-6 1:500



COMMITTENTE: **RFI** RETE FERROVIARIA ITALIANA GRUPPO FERROVIE DELLO STATO

ALTA SORVEGLIANZA: **ITALFERR** GRUPPO FERROVIE DELLO STATO

GENERAL CONTRACTOR: **Cepav due** Consorzio ENI per l'Alta Velocità

INFRASTRUTTURE FERROVIARIE STRATEGICHE DEFINITE DALLA LEGGE OBIETTIVO N. 443/01

LINEA A.V. /A.C. TORINO - VENEZIA Tratta MILANO - VERONA
Lotto funzionale Brescia-Verona
PROGETTO ESECUTIVO

IV16 - CAVALCAFERROVIA VIA BRESCIA - PK 108+954,045
Fasi costruttive
Tavola 1/2

GENERAL CONTRACTOR: **Cepav due** Consorzio ENI per l'Alta Velocità

Consorzio **Cepav due** il Direttore **Enrico** Consorzio **Enrico**

DATA: 29 MAG 2020

COMMESSA: 12 E E2 BZ OPERA/DISCIPLINA: IV16A1 PROG. REV.: 001 A

PROGETTAZIONE: **ALBA S.p.A.** IL PROGETTISTA: **ALBA S.p.A.**

Rev. Descrizione: A Emissione, B, C

FIG. 75144733A4 - Stampato dal Service di plogging ITALFERR S.p.A. File: IN012EE2B2V16A01A_10.dwg

Scalo di plot: 1:1