IN10688 – TOMBINO SCATOLARE 1200x900 IN C.A.V.

PIANTA
SCALA 1:100

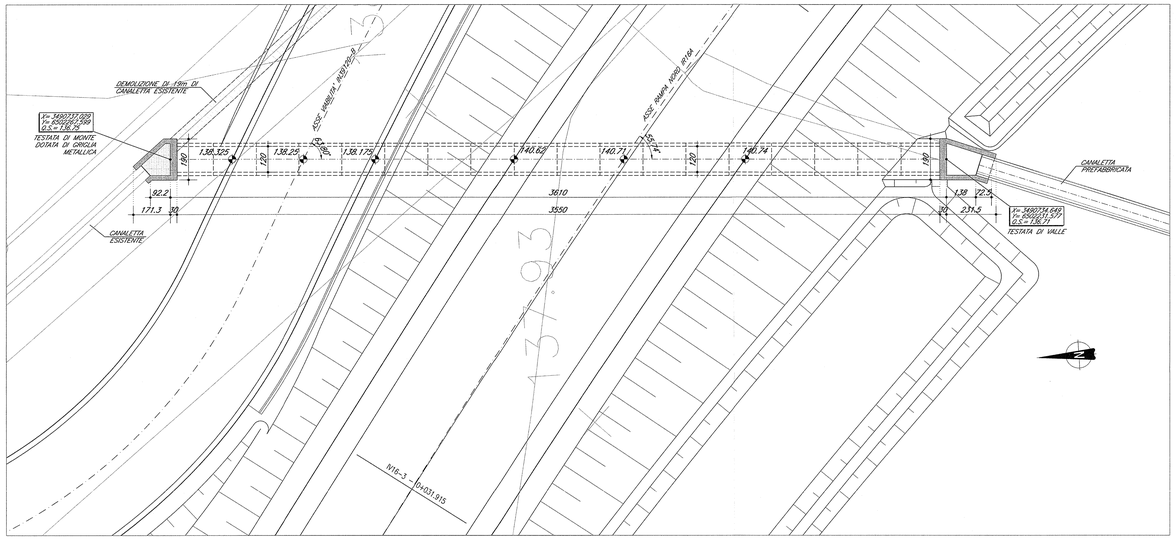

SEZIONE TRASVERSALE TIPO
SCALA 1:25

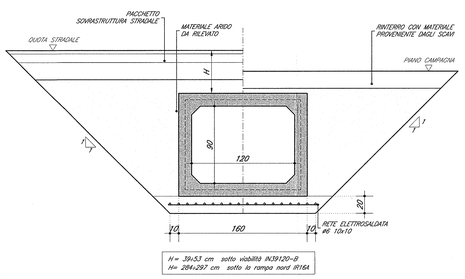

TESTATA DI MONTE
PIANTA
SCALA 1:25

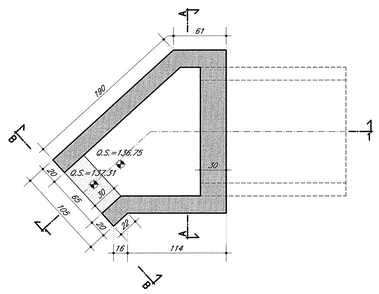

TESTATA DI VALLE
PIANTA
SCALA 1:25

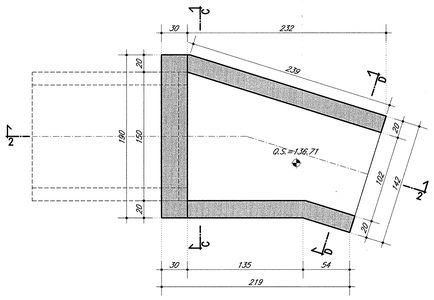

SEZIONE TRASVERSALE A–A
SCALA 1:25

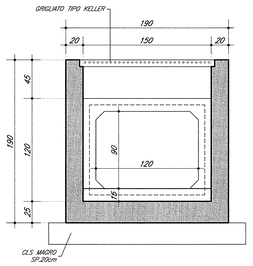

SEZIONE TRASVERSALE B–B
SCALA 1:25

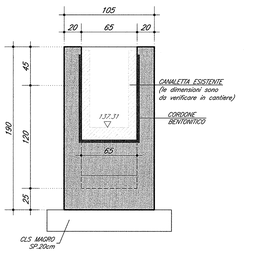

SEZIONE LONGITUDINALE 1–1
SCALA 1:25

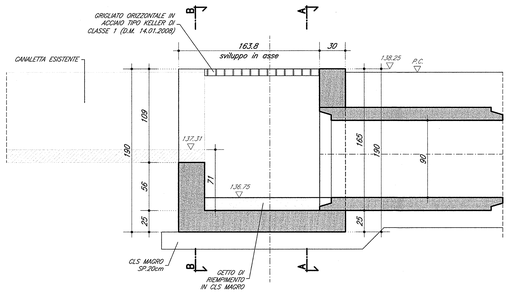

SEZIONE LONGITUDINALE 2–2
SCALA 1:25

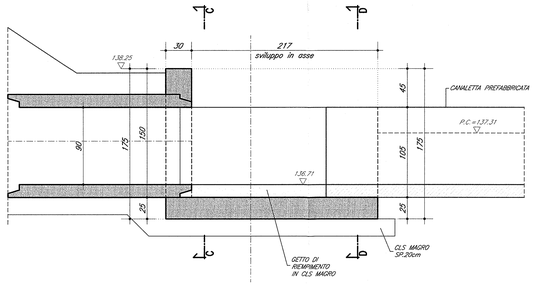

SEZIONE TRASVERSALE C–C
SCALA 1:25

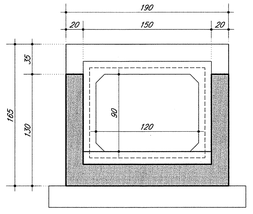

SEZIONE TRASVERSALE D–D
SCALA 1:25

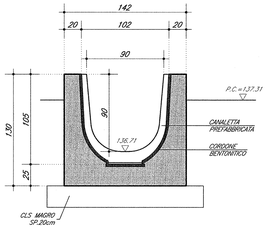

GUARNIZIONE DEL GIUNTO 1:10

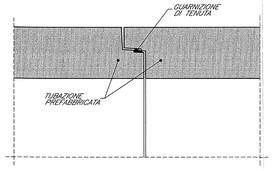

PARTICOLARE COPRIFERRO 1:10

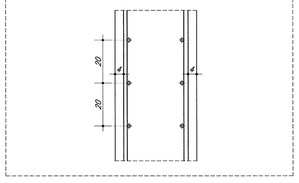

ARMATURA
SEZIONE TIPICA A–A
SCALA 1:25

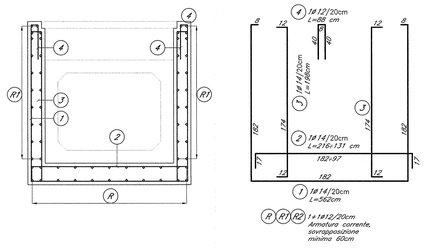

ARMATURA
SEZIONE TIPICA C–C
SCALA 1:25

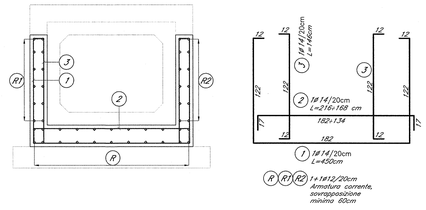

DOCUMENTI DI RIFERIMENTO

DESCRIZIONE	CODICE
IF20 – ELABORATI DI TRACCIAMENTO LINEA AV/AC	
RELAZIONE TECNICA DEL TRACCIAMENTO	IN0R10EZZRGIF0000001
IV07 – RILEVATO COLLEG. GBSS–AV/AC DA PK 107+694,000 A PK 109+134,000 – PLANIMETRIA DI PROGETTO – TAVOLA 4	IN0R10EZZPBIB8700004
IV00 – CAVALCAFERROVIA TIPOLOGICO	
PRESCRIZIONI MATERIALI E NOTE GENERALI	IN0R11EZZ4TM0000001
STRADE CATEGORIA F2 – CARPENTERIA IMPALCATO – DETTAGLI	IN0R11EZZBZIV0045001
IV16 – CAVALCAFERROVIA VIA BRESCIA – PK 108+954,045	
PIANTA FONDAZIONI E PIANTA IMPALCATO – TAV. 1/2	IN0R12EZZPIV16A0001
PIANTA FONDAZIONI E PIANTA IMPALCATO – TAV. 2/2	IN0R12EZZPIV16A0002
SEZIONE LONGITUDINALE, PROSPETTO LONGITUDINALE E SEZIONI TRASVERSALI – TAV. 1/2	IN0R12EZZPIV16A0001
SEZIONE LONGITUDINALE, PROSPETTO LONGITUDINALE E SEZIONI TRASVERSALI – TAV. 1/2	IN0R12EZZPIV16A0002
PIANTA TRACCIAMENTO SOTTOSTRUTTURE E PLINTI DI FONDAZIONE	IN0R12EZZPIV16A5001
CARPENTERIA SPALLA A	IN0R12EZZBZIV16A0001
CARPENTERIA SPALLA B	IN0R12EZZBZIV16A0002
CARPENTERIA PILE	IN0R12EZZBZIV16A0001
RELAZIONE GEOTECNICA	IN0R12EZZRGIV1600001
PROFILO STRATIGRAFICO	IN0R12EZZFZIV1600001
IV00 – RAMPE CAVALCAFERROVIA TIPOLOGICO	
STRADA DI CATEGORIA F2, SEZIONI TIPO E DETTAGLI, TAVOLA 1/2	IN0R11EZZBB8IG0C00002
STRADA DI CATEGORIA F2, SEZIONI TIPO E DETTAGLI, TAVOLA 2/2	IN0R11EZZBZIG0C00001
ZONE DI TRANSIZIONE RILEVATO–CAVALCAFERROVIA	IN0R11EZZBB8IG0C00001
SCHEMI TIPO VIABILITA' SECONDARIE, PISTE CICLABILI, PARTICOLARI	IN0R11EZZBZIB8SC9001
IV16 – RAMPE CAVALCAFERROVIA VIA BRESCIA – PK 108+954,045	
RELAZIONE TECNICA GENERALE RAMPE	IN0R12EZZRGIV1600001
PLANIMETRIA STATO DI FATTO	IN0R12EZZPTIV1600001
PLANIMETRIA DI PROGETTO	IN0R12EZZPTIV1600002
PLANIMETRIA DI TRACCIAMENTO, TAVOLA 1/2	IN0R12EZZPTIV1600003
PLANIMETRIA DI TRACCIAMENTO, TAVOLA 2/2	IN0R12EZZPTIV1600004
PROFILO LONGITUDINALE, TAVOLA 1/2	IN0R12EZZPTIV1600001
PROFILO LONGITUDINALE, TAVOLA 2/2	IN0R12EZZPTIV1600002
IDROGRAMMI DI VISUALE LIBERA E VELOCITA	IN0R12EZZPTIV1600001
ASSE PRINCIPALE, SEZIONI TRASVERSALI, TAVOLA 1/4	IN0R12EZZRGIV1600001
ASSE PRINCIPALE, SEZIONI TRASVERSALI, TAVOLA 2/4	IN0R12EZZRGIV1600002
ASSE PRINCIPALE, SEZIONI TRASVERSALI, TAVOLA 3/4	IN0R12EZZRGIV1600003
ASSE PRINCIPALE, SEZIONI TRASVERSALI, TAVOLA 4/4	IN0R12EZZRGIV1600004
ROTATORIA R1, SEZIONI TRASVERSALI	IN0R12EZZRGIV1600004
RAMP ROTATORIA R1, SEZIONI TRASVERSALI	IN0R12EZZRGIV1600005
ROTATORIA R2, SEZIONI TRASVERSALI, TAVOLA 1/2	IN0R12EZZRGIV1600001
ROTATORIA R2, SEZIONI TRASVERSALI, TAVOLA 2/2	IN0R12EZZRGIV1600002
RAMP ROTATORIA R2, SEZIONI TRASVERSALI	IN0R12EZZRGIV1600003
PLANIMETRIA SEGNALETICA	IN0R12EZZPTIV1600001
PLANIMETRIA BARRIERE DI SICUREZZA	IN0R12EZZPTIV1600002
SMALTIMENTO ACQUE METEORICHE, RELAZIONE IDROLOGICA E IDRAULICA	IN0R12EZZRGIV1600001
SMALTIMENTO ACQUE METEORICHE, PLANIMETRIA	IN0R12EZZPTIV1600001
RELAZIONE TECNICA E DI CALCOLO TOMBINI	IN0R12EZZCLIV1600001
TOMBINO CIRCOLARE IN1094B, CARPENTERIA, ARMATURA E TRACCIAMENTO	IN0R12EZZBZIV1600002
IMPIANTO DI ILLUMINAZIONE: RELAZIONE ILLUMINOTECNICA E DI CALCOLO	IN0R12EZZRBIV1600001
IMPIANTO DI ILLUMINAZIONE: PLANIMETRIA E PARTICOLARI COSTRUTTIVI	IN0R12EZZPTIV1600001
IMPIANTO DI ILLUMINAZIONE: SCHEMI ELETTRICI	IN0R12EZZ4AIV1600001

NOTE GENERALI

- TUTTE LE MISURE SONO ESPRESSE IN CENTIMETRI
- TUTTE LE QUOTE ALTIMETRICHE SONO ESPRESSE IN METRI S.L.M.
- TUTTI GLI ANGOLI SONO ESPRESSI IN GRADI SESSADECIMALI
- TUTTE LE COORDINATE SONO ESPRESSE IN METRI
- Q.S. = QUOTA SCORRIMENTO
- COPRIFERRO ADOTTATO : 4cm

Legenda misure :

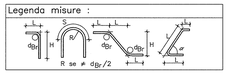

Diametro piegature d_{Br}:	
ø Barra ≤ ø16	d_{Br} = 4ø
ø Barra ≥ ø16	d_{Br} = 7ø

CARATTERISTICHE DEI MATERIALI

PER PRESCRIZIONI MATERIALI E NOTE GENERALI VEDERE ELABORATO :

PRESCRIZIONI MATERIALI E NOTE GENERALI IN0R11EZZ4TM0000001

– SCATOLARI PREFABBRICATI : IN CALCESTRUZZO VIBROCOMPRESSO Rck 40 N/mm2 (CLASSE C32/40) ALMENO, ARMATO CON ACCIAIO B450C, PRODOTTE IN CONFORMITA' ALLA NORMATIVA D.M. 17.01.2018 – UNI EN 14844 (CE).
IL TUBO DEVE CONSENTIRE L'UTILIZZO PER CARICHI MOBILI DI PRIMA CATEGORIA (NTC2008 D.M. 14.01.2008) SECONDO LE SPECIFICHE CONDIZIONI DI RICOPRIMENTO E DEI TERRENI DI FONDAZIONE.

COMMITTENTE:

RFI RETE FERROVIARIA ITALIANA
GRUPPO FERROVIE DELLO STATO

ALTA SORVEGLIANZA:

ITALFERR
GRUPPO FERROVIE DELLO STATO

GENERAL CONTRACTOR:

Cepav due
Consorzio ENI per l' Alta Velocità

INFRASTRUTTURE FERROVIARIE STRATEGICHE DEFINITE DALLA LEGGE OBIETTIVO N. 443/01

LINEA A.V. /A.C. TORINO - VENEZIA Tratta MILANO - VERONA
Lotto funzionale Brescia-Verona
PROGETTO ESECUTIVO

IV16 - CAVALCAFERROVIA VIA BRESCIA - PK 108+954,045

Tombino scatolare IN10688. Carpenteria, armatura e dati di tracciamento

GENERAL CONTRACTOR	DIRETTORE LAVORI	SCALA :
Consorzio Cepav due — Data: 29 MAG 2020 — Consorzio Cepav due il Direttore del Consorzio (Ing. M. Lorenzo Lo Grasso)	Data:	VARIE

COMMESSA	LOTTO	FASE	ENTE	TIPO DOC.	OPERA/DISCIPLINA	PROGR.	REV.
IN0R	12	E	E2	BZ	IV16C8	001	A

PROGETTAZIONE

Rev.	Descrizione	Redatto	Data	Verificato	Data	Validato	Data
A	EMISSIONE	Borasio	08/05/20	Piacentini	08/05/20	Pasqualini	08/05/20
B							
C							

IL PROGETTISTA: PIACENTINI & PARTNERS Dott. Ing. Roberto Piacentini Ordine degli Ingegneri di Roma n. A 17798

Data: 08/05/20

CIG. 751447334A — Stampato dal Service di plottaggio ITALFERR S.p.A. ALBA S.r.l. — File: IN0R12EE2BZIV16C8001A_10.dwg

Progetto cofinanziato dalla Unione Europea

CUP: F81H91000000008

Scala di plot: 1:1