SEZIONE LONGITUDINALE LUNGO ASSE TRACCIAMENTO (1/2) 1:200

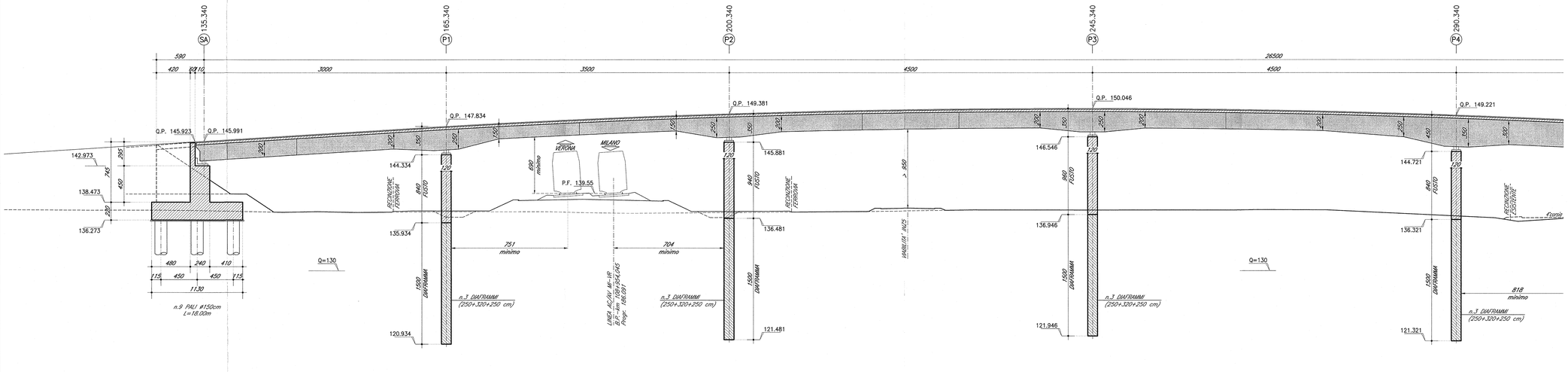

PROSPETTO LONGITUDINALE (2/2) 1:200

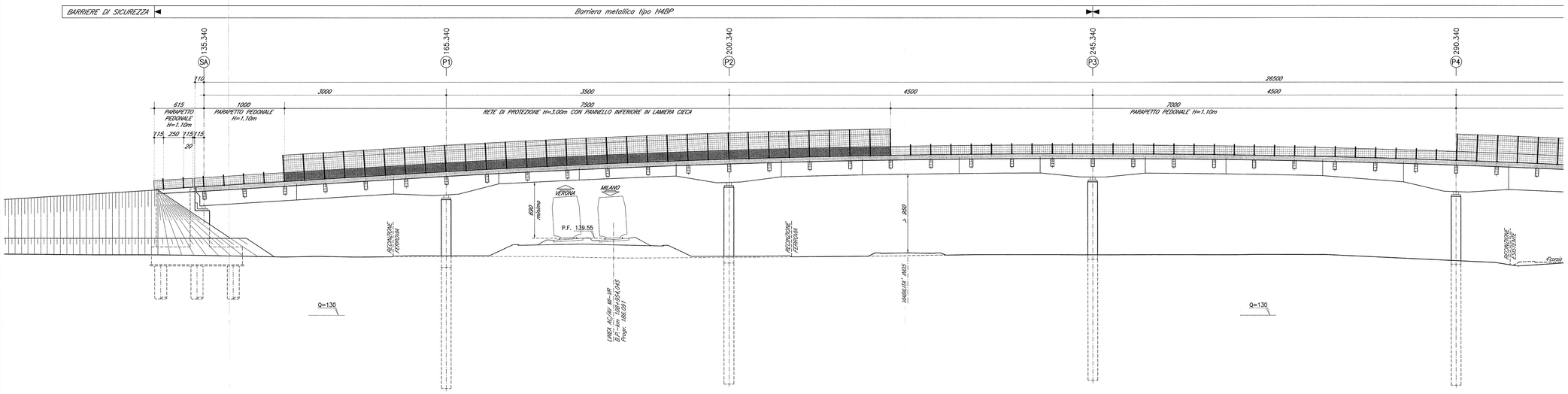

SEZIONE TRASVERSALE TIPO IMPALCATO 1:50

(Cat. F2)

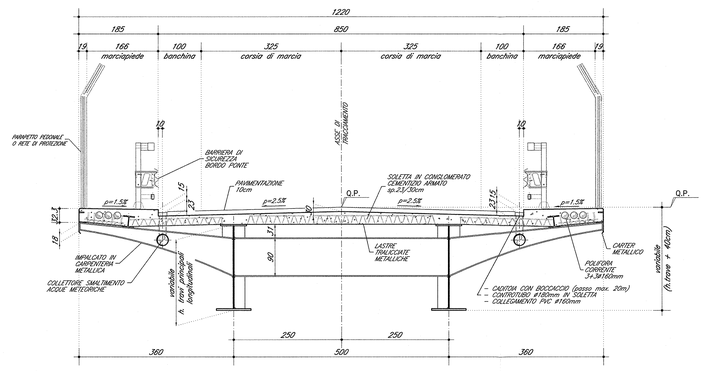

DOCUMENTI DI RIFERIMENTO

DESCRIZIONE	CODICE
IF00 – ELABORATI DI TRACCIAMENTO LINEA AV/AC	
RELAZIONE TECNICA DEL TRACCIAMENTO	INOR12EZZRGF0000001
RB0 – RILEVATO COLLIS. GB5E-AU/AC DA PK 107+684,000 A PK 109+134,000 – PLANIMETRIA DI PROGETTO – TAVOLA 4	INOR12EZZPB9B0700004
IV00 – CAVALCAFERROVIA TIPOLOGICO	
PRESCRIZIONI MATERIALI E NOTE GENERALI	INOR11EE24TIV0000001
STRADE CATEGORIA F2 – CARPENTERIA IMPALCATO – DETTAGLI	INOR11EZZBIV0005001
SOLLEVAMENTO DEGLI IMPALCATI	INOR11EZZBOV0001001
SMALTIMENTO ACQUE METEORICHE – CADITOIA CON BOCCACCIO	INOR11EZZBIV0004001
SMALTIMENTO ACQUE METEORICHE – ELEMENTO DI DISCONNESSIONE TIPO B	INOR11EZZBIV0004002
AIREDO IMPALCATO – RETE DI PROTEZIONE H.3000CM	INOR11EZZBIV0006001
AIREDO IMPALCATO – PARAPETTO PEDONALE H.1100CM	INOR11EZZBIV0006002
RELAZIONE DI CALCOLO RETE DI PROTEZIONE E PARAPETTO	INOR11EZZCLV0006001
MESSA A TERRA E PREDISPOSIZIONE PER LA PROTEZIONE DALLE CORRENTI VAGANTI	
DISEGNO D'INSIEME	INOR11EZZAJV0004001
MESSA A TERRA E PREDISPOSIZIONE PER LA PROTEZIONE DALLE CORRENTI VAGANTI	
RELAZIONE DESCRITTIVA	INOR11EZZROV0004001
IV16 – CAVALCAFERROVIA VIA BRESCIA – PK 108+954,045	
RELAZIONE TECNICA GENERALE CAVALCAFERROVIA	INOR12EZZRGV1600001
RELAZIONE DI CALCOLO SPALLA A	INOR12EZZCLV1600001
RELAZIONE DI CALCOLO SPALLA B	INOR12EZZCLV1600002
RELAZIONE DI CALCOLO PILE	INOR12EZZCLV1600003
RELAZIONE SUL COMPORTAMENTO SISMICO DELL'OPERA, APPOGGI, RITEGNI SISMICI E GIUNTI DI DILATAZIONE	INOR12EZZCLV1600001
RELAZIONE DI CALCOLO IMPALCATO	INOR12EZZCLV1605001
PIANTA FONDAZIONI E PIANTA IMPALCATO – TAV. 1/2	INOR12EZZPV1600001
PIANTA FONDAZIONI E PIANTA IMPALCATO – TAV. 2/2	INOR12EZZPV1600002
SEZIONE LONGITUDINALE, PROSPETTO LONGITUDINALE E SEZIONI TRASVERSALI – TAV. 1/2	INOR12EZZPV1603002
PIANTA TRACCIAMENTO SOTTOSTRUTTURE E PUNTI DI FONDAZIONE	INOR12EZZPV1603001
CARPENTERIA SPALLA A	INOR12EZZBV1604001
CARPENTERIA SPALLA B	INOR12EZZBV1604002
CARPENTERIA PILE	INOR12EZZBV1604001
DISPOSITIVI DI APPOGGIO E GIUNTI	INOR12EZZBV1605001
CARPENTERIA METALLICA IMPALCATO – DISTEMA D'ASSIEME – TAV. 1/4	INOR12EZZBV1605002
CARPENTERIA METALLICA IMPALCATO – DISTEMA D'ASSIEME – TAV. 2/4	INOR12EZZBV1605003
CARPENTERIA METALLICA IMPALCATO – DISTEMA D'ASSIEME – TAV. 3/4	INOR12EZZBV1605004
CARPENTERIA METALLICA IMPALCATO – DISTEMA D'ASSIEME – TAV. 4/4	INOR12EZZBV1605005
CARPENTERIA METALLICA IMPALCATO – TRAVERSI – TAV. 1/3	INOR12EZZBV1605003
CARPENTERIA METALLICA IMPALCATO – TRAVERSI – TAV. 2/3	INOR12EZZBV1605001
CARPENTERIA METALLICA IMPALCATO – TRAVERSI – TAV. 3/3	INOR12EZZBV1605007
CARPENTERIA METALLICA IMPALCATO – DETTAGLI	INOR12EZZBV1605201
LASTRE TRALICCIATE IMPALCATO – TAVOLA 1/4	INOR12EZZBV1605008
LASTRE TRALICCIATE IMPALCATO – TAVOLA 2/4	INOR12EZZBV1605009
LASTRE TRALICCIATE IMPALCATO – TAVOLA 3/4	INOR12EZZBV1605010
LASTRE TRALICCIATE IMPALCATO – TAVOLA 4/4	INOR12EZZBV1605011
FASI COSTRUTTIVE, Travata 1/2	INOR12EZZBV1641001
FASI COSTRUTTIVE, Travata 2/2	INOR12EZZBV1641001
RELAZIONE GEOTECNICA	INOR12EZZR0V1602001
PROFILO STRATIGRAFICO	INOR12EZZPV1602001
IV02 – RAMPE CAVALCAFERROVIA TIPOLOGICO	
ZONE DI TRANSIZIONE RILEVATO-CAVALCAFERROVIA	INOR11EZZRHV0C0001
IV16 – RAMPE CAVALCAFERROVIA VIA BRESCIA – PK 108+954,045	
PLANIMETRIA STATO DI FATTO	INOR12EZZPV1602001
PLANIMETRIA DI PROGETTO	INOR12EZZPV1602002
PLANIMETRIA DI TRACCIAMENTO, TAVOLA 1/2	INOR12EZZPV1602003
PLANIMETRIA DI TRACCIAMENTO, TAVOLA 2/2	INOR12EZZPV1602001
PROFILO LONGITUDINALE, TAVOLA 1/2	INOR12EZZPV1602001
PROFILO LONGITUDINALE, TAVOLA 2/2	INOR12EZZPV1602002
PLANIMETRIA BARRIERE DI SICUREZZA	INOR12EZZPV1608002
SMALTIMENTO ACQUE METEORICHE, RELAZIONE IDROLOGICA E IDRAULICA	INOR12EZZRH1608001
SMALTIMENTO ACQUE METEORICHE, PLANIMETRIA	INOR12EZZPV1608001

NOTE GENERALI

- Q.P. = QUOTA PROGETTO PIANO VIABILE CAVALCAFERROVIA
- TUTTE LE MISURE SONO ESPRESSE IN CENTIMETRI
- TUTTI GLI ANGOLI SONO ESPRESSI IN GRADI CENTESIMALI

CARATTERISTICHE DEI MATERIALI

PER PRESCRIZIONI MATERIALI E NOTE GENERALI VEDERE ELABORATO :

PRESCRIZIONI MATERIALI E NOTE GENERALI — INOR11EE24TIV0000001

COMMITTENTE:

RFI RETE FERROVIARIA ITALIANA
GRUPPO FERROVIE DELLO STATO

ALTA SORVEGLIANZA:

ITALFERR
GRUPPO FERROVIE DELLO STATO

GENERAL CONTRACTOR:

Cepav due
Consorzio ENI per l' Alta Velocità

INFRASTRUTTURE FERROVIARIE STRATEGICHE DEFINITE DALLA LEGGE OBIETTIVO N. 443/01

LINEA A.V. /A.C. TORINO - VENEZIA Tratta MILANO - VERONA
Lotto funzionale Brescia-Verona
PROGETTO ESECUTIVO

IV16 - CAVALCAFERROVIA VIA BRESCIA - PK 108+954,045

Sezione longitudinale, prospetto longitudinale e sezioni trasversali

Tavola 1/2

GENERAL CONTRACTOR: Consorzio Cepav due — Data: 29 MAG 2020
Consorzio Cepav due, Il Direttore del Consorzio (Ing. T. Ramento)
DIRETTORE LAVORI — Data:
SCALA: varie

COMMESSA	LOTTO	FASE	ENTE	TIPO DOC.	OPERA/DISCIPLINA	PROGR.	REV.
IN0R	12	E	E2	PZ	IV16A0	001	A

PROGETTAZIONE

Rev.	Descrizione	Redatto	Data	Verificato	Data	Validato	Data
A	Emissione	Boracci JB	08/05/20	Piacentini	08/05/20	Nuberi	08/05/20
B							
C							

IL PROGETTISTA: PIACENTINI & ROCCHI Dott. Ing. Marco Piacentini, Ordine degli Ingegneri della Prov. di Perugia n. 2370 — Data: 08/05/20

CIG. 751447334A — Stampato dal Service di plottaggio ITALFERR S.p.A. ALBA S.r.l. — File: INOR12EE2PZIV16A0001A_10.dwg

Progetto cofinanziato dalla Unione Europea

CUP: F81H91000000008

Scala di plot: 1:1