G GIUNTO SALDATO IN OPERA A PIENA PENETRAZIONE

SEZIONE LONGITUDINALE TRAVE 1:100

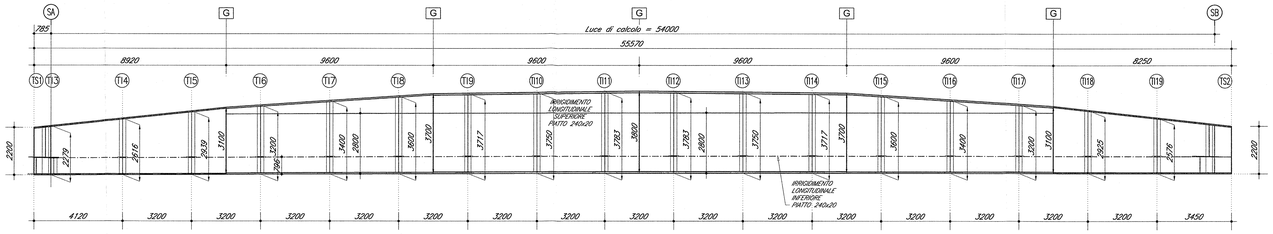

A ANIMA (Ø22 H.200mm)	2/200				2/200				2/200				2/200				2/200				2/200			
A IRRIGID. LONG. INF. (Ø22 H.175mm)	1/200				1/200				1/200				1/200				1/200				1/200			
CONCIO	CONCIO 1				CONCIO 2				CONCIO 3				CONCIO 3				CONCIO 2				CONCIO 1			
DA SUPERIORE (mm)	950x45				950x60				950x75				950x75				950x60				950x45			
(mm)	sp.20				sp.22				sp.18				sp.16				sp.18				sp.22			
DA INFERIORE (mm)	950x45				950x60				950x75				950x75				950x60				950x45			
A PIATTABANDE / ANIMA (mm)	14x14				13x13				12x12				12x12				13x13				14x14			
piattabanda superiore	450x25		450x25		450x25		450x25		450x25		450x25		450x25		450x25		450x25		450x25		450x25		450x25	
anima	h.var.x14		h.var.x14		h.var.x14		h.var.x14		h.var.x14		h.var.x14		h.var.x14		h.var.x14		h.var.x14		h.var.x14		h.var.x14		h.var.x14	
piattabanda inferiore	500x40		500x40		500x40		500x40		500x40		500x40		500x40		500x40		500x40		500x40		500x40		500x40	
piattabanda superiore	600x25																							600x25
anima	h.var.x20																							h.var.x20
piattabanda inferiore	650x50																							650x50

SCHEMA CONTROMONTE

scala 1:100 / 1:5

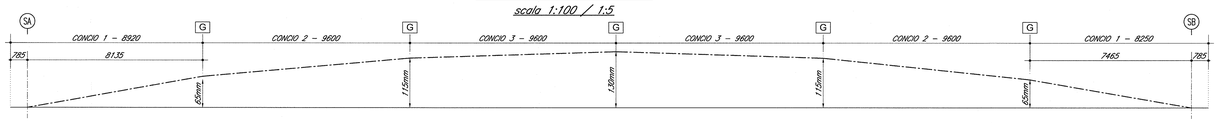

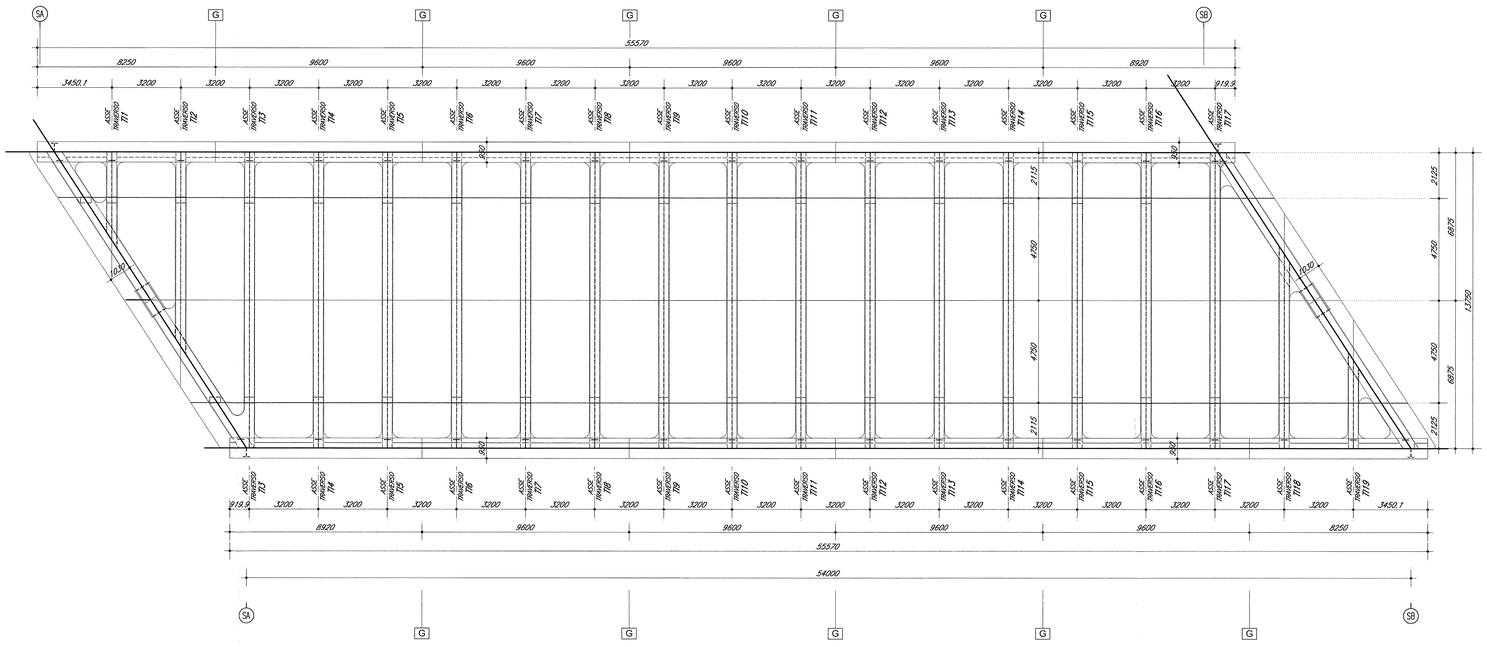

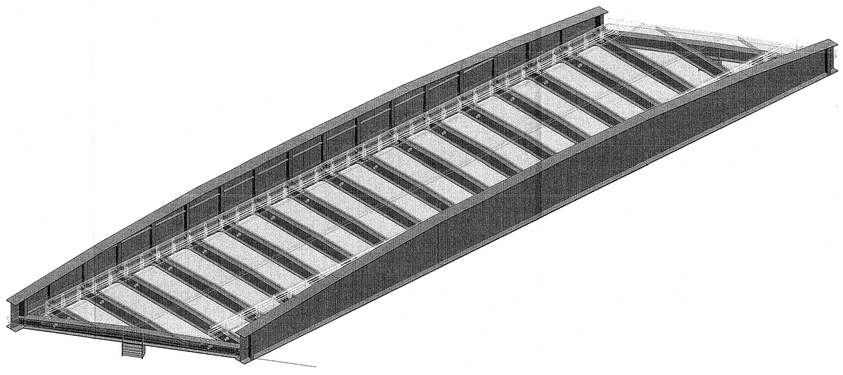

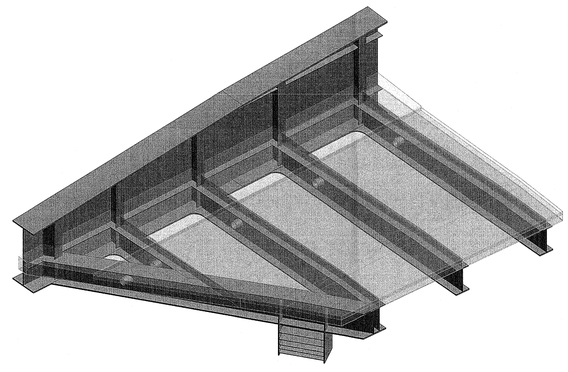

CONTROMONTE SU TRAVERSI DI SPALLA

contromonta centrale di 20mm verso l alto in mezzeria

0mm 20mm 0mm

CONTROMONTE SU TRAVERSI TIPICI

contromonta centrale di 15mm verso l alto in mezzeria

0mm 15mm 0mm

DOCUMENTI DI RIFERIMENTO

DESCRIZIONE	CODICE
IV00 – CAVALCAFERROVIA TIPOLOGICO	
PRESCRIZIONI MATERIALI E NOTE GENERALI	IN0R11EE24TW0000001
RITEGNI SISMICI – DETTAGLI E POSIZIONAMENTO CUSCINETTI	IN0R11EE28YW0004001
CARPENTERIA METALLICA IMPALCATO – CONTROPIASTRE SUPERIORI PER DISPOSITIVI DI APPOGGIO	IN0R11EE28YW0005001
SCHEMA FISSAGGIO PER MONTAGGIO DISPOSITIVI DI APPOGGIO	IN0R11EE28YW0005001
SOLLEVAMENTO DEGLI IMPALCATI	IN0R11EE28YW0041001
SMALTIMENTO ACQUE METEORICHE – CADITOIA CON BOCCACCIO	IN0R11EE28YW0040001
ARREDO IMPALCATO – RETE DI PROTEZIONE H.300CM	IN0R11EE28YW0040001
RELAZIONE DI CALCOLO RETE DI PROTEZIONE E PARAPETTO	IN0R11EE22CW0008001
IV28 – CAVALCAFERROVIA TANG. SUD BS – COLLEGAMENTO QBSE/AC km 107+055,597	
RELAZIONE TECNICA GENERALE CAVALCAFERROVIA	IN0R12EE28RW0010A001
RELAZIONE DI CALCOLO IMPALCATO	IN0R12EE22CW0045001
PIANTA FONDAZIONE E PIANTA IMPALCATO	IN0R12EE28YW0010A001
SEZIONE LONGITUDINALE, PROSPETTO LONGITUDINALE E SEZIONE TRASVERSALE	IN0R12EE28YW0010A001
CARPENTERIA SPALLA A – TAVOLA 1/2	IN0R12EE28YW0010A001
CARPENTERIA SPALLA A – TAVOLA 2/2	IN0R12EE28YW0010A002
CARPENTERIA SPALLA B – TAVOLA 1/2	IN0R12EE28YW0010A003
CARPENTERIA SPALLA B – TAVOLA 2/2	IN0R12EE28YW0010A004
CARPENTERIA IMPALCATO – DETTAGLI ED ARREDO	IN0R12EE28YW0015002
CARPENTERIA METALLICA IMPALCATO – SEZIONI TRASVERSALI E DETTAGLI	IN0R12EE28YW0015004
CARPENTERIA METALLICA IMPALCATO – TRAVERSI	IN0R12EE28YW0015005
LASTRE TRALICCIATE IMPALCATO – TAVOLA 1/2	IN0R12EE28YW0015001
LASTRE TRALICCIATE IMPALCATO – TAVOLA 2/2	IN0R12EE28YW0015007
ARMATURA SOLETTA IMPALCATO	IN0R12EE28YW0015008
FASI COSTRUTTIVE – TAVOLA 1/2	IN0R12EE28YW0081001
FASI COSTRUTTIVE – TAVOLA 2/2	IN0R12EE28YW0081002

NOTE GENERALI

- TUTTE LE MISURE SONO ESPRESSE IN MILLIMETRI SALVO OVE DIVERSAMENTE INDICATO
- TUTTI GLI ANGOLI SONO ESPRESSI IN GRADI SESSADECIMALI
- Dove non diversamente specificato si prevedono saldature e cordone d'angolo di lato pari a 0.7 per lo spessore minimo da collegare se su entrambi i lati e di lato pari allo spessore minimo da collegare se su un solo lato

CARATTERISTICHE DEI MATERIALI

PER PRESCRIZIONI MATERIALI E NOTE GENERALI VEDERE ELABORATO :

PRESCRIZIONI MATERIALI E NOTE GENERALI IN0R11EE24TW0000001

COMMITTENTE:

RFI RETE FERROVIARIA ITALIANA
GRUPPO FERROVIE DELLO STATO

ALTA SORVEGLIANZA:

ITALFERR
GRUPPO FERROVIE DELLO STATO

GENERAL CONTRACTOR:

Cepav due
Consorzio ENI per l' Alta Velocità

INFRASTRUTTURE FERROVIARIE STRATEGICHE DEFINITE DALLA LEGGE OBIETTIVO N. 443/01

LINEA A.V. /A.C. TORINO - VENEZIA Tratta MILANO - VERONA
Lotto funzionale Brescia-Verona
PROGETTO ESECUTIVO

IV28 - CAVALCAFERROVIA TANG. SUD BS - COLLEGAMENTO QBSE/AC km 107+055,597

Carpenteria metallica impalcato

Disegno d'assieme

GENERAL CONTRACTOR: Consorzio Cepav due — Data: 29 MAG 2020 — Consorzio Cepav due, Il Direttore del Consorzio (Ing. T. Finotto)

DIRETTORE LAVORI — Data:

SCALA : varie

COMMESSA	LOTTO	FASE	ENTE	TIPO DOC.	OPERA/DISCIPLINA	PROGR.	REV.
IN0R	12	E	E2	BZ	IV28A5	003	A

PROGETTAZIONE

Rev.	Descrizione	Redatto	Data	Verificato	Data	Validato	Data
A	Emissione	Boracci	08/05/20	Piacentini	08/05/20	Di Simone	08/05/20
B							
C							

IL PROGETTISTA: Dott. Ing. Roberto Piacentini, Ordine degli Ingegneri della Prov. di Milano n. 23076

CIG. 751447334A — File: IN0R12EE2BZIV28A5003A_10.dwg

Progetto cofinanziato dalla Unione Europea

Stampato dal Servizio di plottaggio ITALFERR S.p.A. ALBA S.r.l.

CUP: F81H91000000008

Scala di plot: 1:1