SEZIONE TRASVERSALE TIPO IMPALCATO 1:50

(Cat. C2)

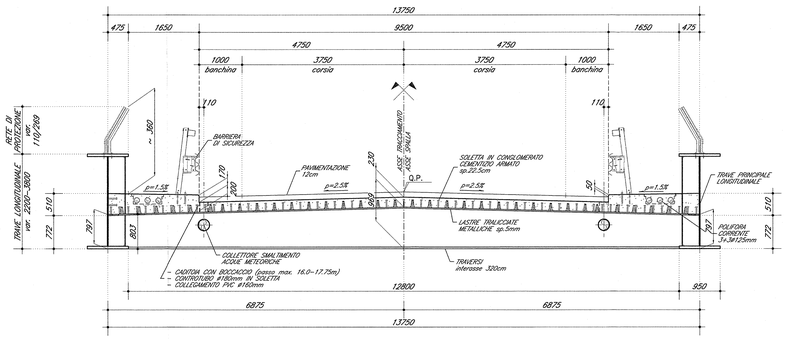

RITEGNO SISMICO TRASVERSALE SU TRAVERSO DI SPALLA (TS1–TS2) 1:10

VISTA FRONTALE

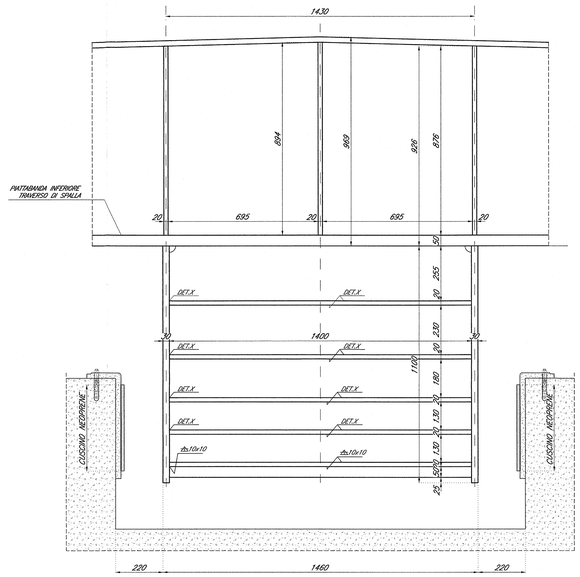

SEZIONE LONGITUDINALE

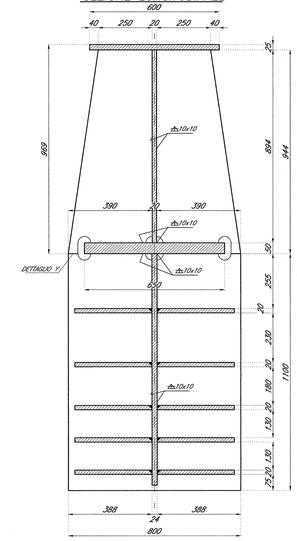

DETTAGLIO X

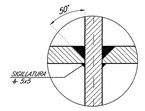

DETTAGLIO Y

DOCUMENTI DI RIFERIMENTO

DESCRIZIONE	CODICE
IV00 – CAVALCAFERROVIA TIPOLOGICO	
PRESCRIZIONI MATERIALI E NOTE GENERALI	INOR11EE24TIV0000001
RITEGNI SISMICI – DETTAGLI E POSIZIONAMENTO CUSCINETTI	INOR11EE28TIV0004001
CARPENTERIA METALLICA IMPALCATO – CONTROVENTATURE SUPERIORI PER DISPOSITIVI DI APPOGGIO	INOR11EE28TIV0005001
SCHEMA FISSAGGIO PER MONTAGGIO DISPOSITIVI DI APPOGGIO	INOR11EE28TIV0005001
SOLLEVAMENTO DEGLI IMPALCATI	INOR11EE28TIV0001001
SMALTIMENTO ACQUE METEORICHE – CADITOIA CON BOCCACCIO	INOR11EE28TIV0008001
ARREDO IMPALCATO – RETE DI PROTEZIONE HL300CM	INOR11EE28TIV0008001
RELAZIONE DI CALCOLO RETE DI PROTEZIONE E PARAPETTO	INOR11EE22CLIV0008001
IV28 – CAVALCAFERROVIA TANG. SUD BS – COLLEGAMENTO QBSE/AC km 107+055,597	
RELAZIONE TECNICA GENERALE CAVALCAFERROVIA	INOR12EE22RGIV28A0001
RELAZIONE DI CALCOLO IMPALCATO	INOR12EE22CLIV28A5001
PAVIA FONDAZIONI E PAVIA IMPALCATO	INOR12EE22PIIV28A0001
SEZIONE LONGITUDINALE, PROSPETTO LONGITUDINALE E SEZIONE TRASVERSALE	INOR12EE22PIIV28A0001
CARPENTERIA SPALLA A – TAVOLA 1/2	INOR12EE28ZIV28A6001
CARPENTERIA SPALLA A – TAVOLA 2/2	INOR12EE28ZIV28A6002
CARPENTERIA SPALLA B – TAVOLA 1/2	INOR12EE28ZIV28A6003
CARPENTERIA SPALLA B – TAVOLA 2/2	INOR12EE28ZIV28A6004
CARPENTERIA IMPALCATO – DETTAGLI ED ARREDO	INOR12EE28ZIV28A5002
CARPENTERIA METALLICA IMPALCATO – DISEGNO D'ASSIEME	INOR12EE28ZIV28A5003
CARPENTERIA METALLICA IMPALCATO – TRAVERSI	INOR12EE28ZIV28A5005
LASTRE TRALICCIATE IMPALCATO – TAVOLA 1/2	INOR12EE28ZIV28A5001
LASTRE TRALICCIATE IMPALCATO – TAVOLA 2/2	INOR12EE28ZIV28A5007
ARMATURA SOLETTA IMPALCATO	INOR12EE28ZIV28A5008
FASI COSTRUTTIVE – TAVOLA 1/2	INOR12EE28ZIV28A1001
FASI COSTRUTTIVE – TAVOLA 2/2	INOR12EE28ZIV28A1002

NOTE GENERALI

- TUTTE LE MISURE SONO ESPRESSE IN MILLIMETRI SALVO OVE DIVERSAMENTE INDICATO
- TUTTI GLI ANGOLI SONO ESPRESSI IN GRADI SESSADECIMALI
- Dove non diversamente specificato si prevedono saldature a cordone d'angolo di lato pari a 0.7 per lo spessore minimo da collegare se su entrambi i lati e di lato pari allo spessore minimo da collegare se su un solo lato

CARATTERISTICHE DEI MATERIALI

PER PRESCRIZIONI MATERIALI E NOTE GENERALI VEDERE ELABORATO :

PRESCRIZIONI MATERIALI E NOTE GENERALI — INOR11EE24TIV0000001

TRAVE PRINCIPALE SEZIONE TIPICA

scala 1:20

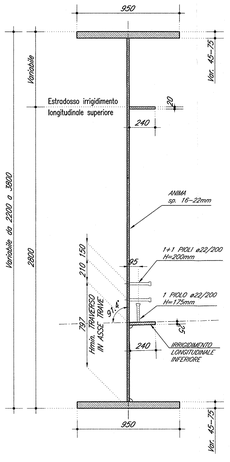

TRAVE PRINCIPALE SEZIONE SU TRAVERSO DI SPALLA

scala 1:20

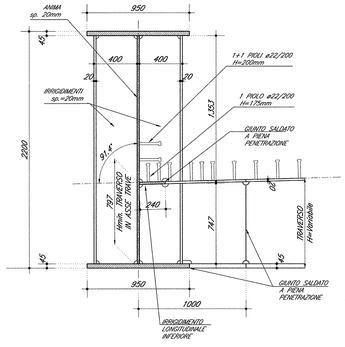

TRAVE PRINCIPALE SEZIONE SU TRAVERSO INTERMEDIO

scala 1:20

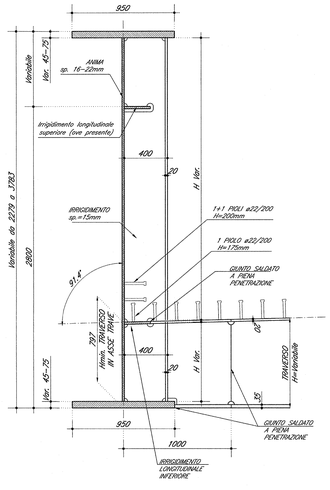

TRAVE PRINCIPALE IRRIGIDIMENTI SU TRAVERSI INTERMEDI

PIANTA 1:20

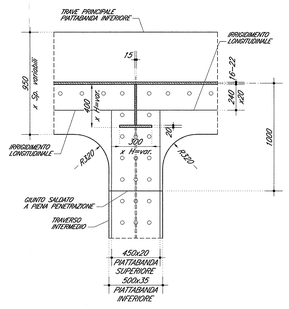

TRAVE PRINCIPALE IRRIGIDIMENTI SU TRAVERSI DI SPALLA

PIANTA 1:20

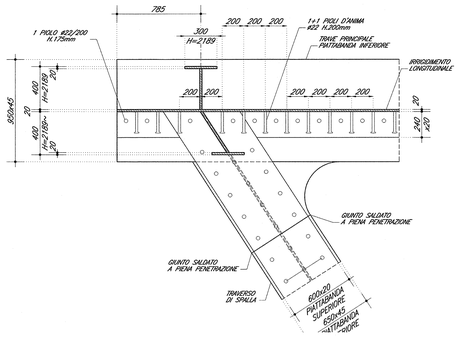

COMMITTENTE:

RFI RETE FERROVIARIA ITALIANA
GRUPPO FERROVIE DELLO STATO

ALTA SORVEGLIANZA:

ITALFERR
GRUPPO FERROVIE DELLO STATO

GENERAL CONTRACTOR:

Cepav due
Consorzio ENI per l' Alta Velocità

INFRASTRUTTURE FERROVIARIE STRATEGICHE DEFINITE DALLA LEGGE OBIETTIVO N. 443/01

LINEA A.V. /A.C. TORINO - VENEZIA Tratta MILANO - VERONA
Lotto funzionale Brescia-Verona
PROGETTO ESECUTIVO

IV28 - CAVALCAFERROVIA TANG. SUD BS - COLLEGAMENTO QBSE/AC km 107+055,597

Carpenteria metallica impalcato

Sezioni trasversali e dettagli

GENERAL CONTRACTOR	DIRETTORE LAVORI	SCALA :
Consorzio Cepav due — Data: 29 MAG 2020 — Consorzio Cepav due, il Direttore di Consorzio (Ing. T. Todaro)	Data:	varie

COMMESSA	LOTTO	FASE	ENTE	TIPO DOC.	OPERA/DISCIPLINA	PROGR.	REV.
IN0R	12	E	E2	BZ	IV28A5	004	A

PROGETTAZIONE						IL PROGETTISTA
Rev.	Descrizione	Redatto	Data	Verificato	Data	Dott. Ing. Roberto Piacentini Ordine degli Ingegneri della Provincia di Roma n. 23076
A	Emissione	Borsoci	08/05/20	Piacentini	08/05/20	
B						
C						

CIG. 751447334A — File: IN0R12EE2BZIV28A5004A_10.dwg

Progetto cofinanziato dalla Unione Europea

Stampato dal Service di plottaggio ITALFERR S.p.A. ALBA S.r.l.

CUP: F81H91000000008

Scala di plot: 1:1