F1 160x155

Apertura a ribalta

Sup. illuminante=Sup. Ventilante = 1.99 mq.

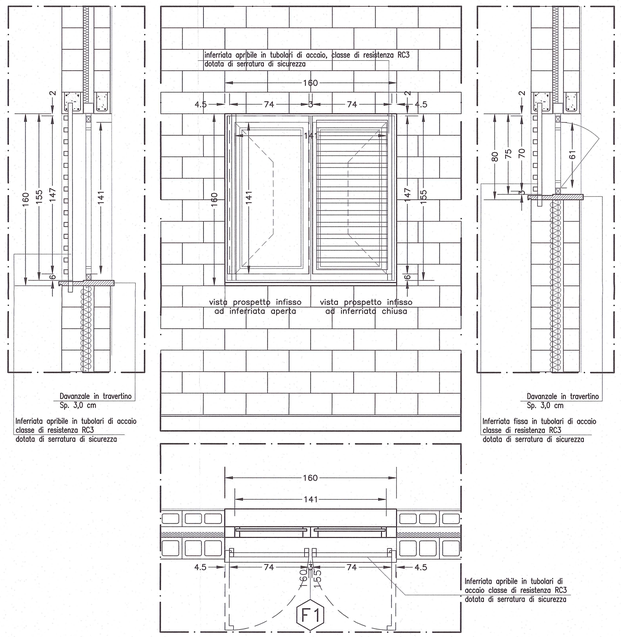

F2 160x75

Apertura a vasistas

Sup. illuminante=Sup. Ventilante = 0,86 mq.

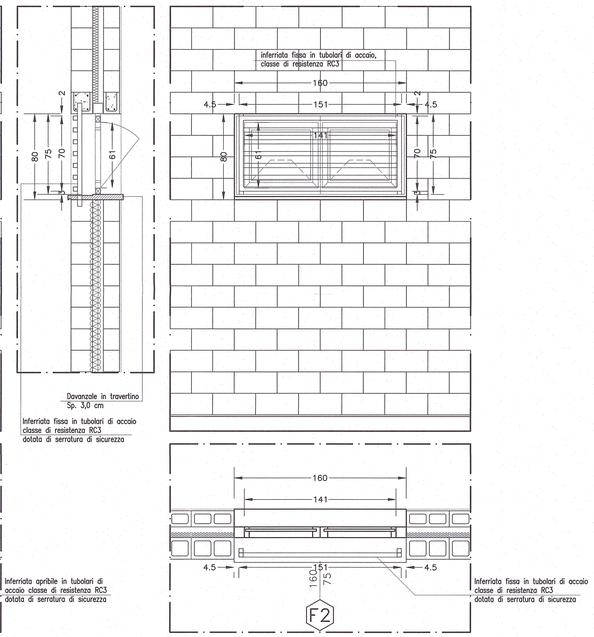

G1 160x120

LOCALE TECNICO SOPPALCO

Griglia di ventilazione in lamiera zincata preverniciata

per ventilazione dotata di diette a gelosia,

griglia antitopo e rete anti-insetto

Sup. Ventilante 1,06+1,56=1,65 mq.



DISEGNI DI RIFERIMENTO

DESCRIZIONE	CODICE
IV00 – RAMPE CAVALCAFERROVIA TIPOLOGICO	
RELAZIONE DI VERIFICA DELLE PAVIMENTAZIONI STRADALI	INOR11EE2R0IV0007001
OV06 – RILOCALIZZAZIONE CANILE ESISTENTE NEL COMUNE DI CALCINATO – PK 108+634	
RELAZIONE DESCRITTIVA	INOR12EE2R00V0600002
PLANIMETRIE E DETTAGLI	INOR12EE2P2ZV0600001
SEZIONI TIPO E DETTAGLI	INOR12EE2B2ZV0600004
PIANTA PUNTI LUCE E IMPIANTI ELETTRICI	INOR12EE2P2ZV0600002
SMALTIMENTO ACQUE METEORICHE. RELAZIONE IDROLOGICA E IDRAULICA	INOR12EE2R2ZV0600001
SMALTIMENTO ACQUE METEORICHE. PLANIMETRIA E DETTAGLI	INOR12EE2P2ZV0600003
FABBRICATO CANILE – RELAZIONE TECNICA GENERALE	INOR12EE2R00V0600003
FABBRICATO CANILE – PIANTE ARCHITETTONICHE	INOR12EE2P00V0600001
FABBRICATO CANILE – PROSPETTI E SEZIONI ARCHITETTONICI	INOR12EE2P00V0600002
FABBRICATO CANILE – IMPIANTO IDRO TERMO SANITARIO E DI CONDIZIONAMENTO	INOR12EE2B00V0600003
FABBRICATO CANILE – RELAZIONE IMPIANTO IDRO TERMO SANITARIO E DI CONDIZIONAMENTO	INOR12EE2R00V0600004
FABBRICATO CANILE – IMPIANTO ELETTRICO	INOR12EE2B00V0600001
FABBRICATO CANILE – RELAZIONE IMPIANTO ELETTRICO	INOR12EE2R00V0600005
FABBRICATO CANILE – ELABORATO SISTEMA ANTICADUTA OPERAZIONI MANUTENZIONE	INOR12EE2B00V0600002
FABBRICATO CANILE – RELAZIONE TECNICA – PROTEZIONE CONTRO I FULMINI	INOR12EE2R00V0600006
FABBRICATO CANILE – ABACO E DETTAGLI MURATURE	INOR12EE2B00V0600001
FABBRICATO CANILE – PARTICOLARI QUOTA FONDAZIONI	INOR12EE2B00V0600002
FABBRICATO CANILE – PARTICOLARI QUOTA COPERTURA	INOR12EE2B00V0600003
FABBRICATO CANILE – PARTICOLARI MESSE A TERRA	INOR12EE2B00V0600001
FABBRICATO CANILE – ABACO FINESTRE E GRIGLIE	INOR12EE2B00V0600002
FABBRICATO CANILE – ABACO PORTE ESTERNE ED INTERNE	INOR12EE2B00V0600003
FABBRICATO CANILE – RELAZIONE DI CALCOLO STRUTTURALE	INOR12EE2CL0V0600001
FABBRICATO CANILE – ALLEGATO ALLA RELAZIONE DI CALCOLO	INOR12EE2CL0V0600002
FABBRICATO CANILE – CARPENTERIA FONDAZIONI	INOR12EE2B2ZV0600001
FABBRICATO CANILE – ARMATURA FONDAZIONI	INOR12EE2B2ZV0600002
FABBRICATO CANILE – PIANTA E SEZIONI SOLAIO DI COPERTURA	INOR12EE2B00V0600004
FABBRICATO CANILE – MURATURE E PILASTRI	INOR12EE2B2ZV0600003
FABBRICATO CANILE – MODULO BOX E PARTICOLARI TECNOLOGICI	INOR12EE2B00V0600005
TABELLA MATERIALI	INOR12EE24T0V0600001
RELAZIONE GEOLOGICA GEOTECNICA	INOR12EE2R00V0600001

CARATTERISTICHE DEI MATERIALI

PORTE E FINESTRE AVRANNO IL CONTROTELAIO IN SCATOLARE D'ACCIAIO ZINCATO mm. 20X60X3
ZANCATO ALLA MURATURA IN "VIBRAPAC".
TUTTE LE PORTE ESTERNE ED INTERNE DEVONO ESSERE DOTATE DI MANIGLIONE ANTIPANICO.

INFERRIATE
LE FINESTRE ESTERNE SARANNO DOTATE DI INFERRIATE CONFORMI ALLA NORMA UNI EN 1627:2011 "PORTE PEDONALI, FINESTRE, FACCIATE CONTINUE, INFERRIATE CHIUSURE OSCURANTI – RESISTENZA ALL'EFFRAZIONE – REQUISITI E CLASSIFICAZIONE"
CLASSE RICHIESTA RC3

LE GRIGLIE DI TUTTE LE APERTURE QUALI FORI AREAZIONE/VENTILAZIONE ETC. AVENTI DIMENSIONI SUPERIORI A 15X15 CM., DEVONO ESSERE CONFORMI ALLA NORMA UNI EN 1627:2011 "PORTE PEDONALI, FINESTRE, FACCIATE CONTINUE, INFERRIATE CHIUSURE OSCURANTI – RESISTENZA ALL'EFFRAZIONE – REQUISITI E CLASSIFICAZIONE"
CLASSE RICHIESTA RC3

I TELAI FISSI E MOBILI SARANNO IN PVC.
NORMA DI RIFERIMENTO: UNI EN 1627:2011 "PORTE PEDONALI, FINESTRE, FACCIATE CONTINUE, INFERRIATE CHIUSURE OSCURANTI – RESISTENZA ALL'EFFRAZIONE – REQUISITI E CLASSIFICAZIONE"
CLASSE RICHIESTA RC3

IL VETRO DELLE FINESTRE SARA' DEL TIPO VETROCAMERA ANTIINFORTUNIO

IL VETRO DELLE PORTE ESTERNE SARA' DEL TIPO MULTISTRATO
NORMA DI RIFERIMENTO: UNI EN 356:2000 "PROVE E CLASSIFICAZIONE DI RESISTENZA CONTRO L'ATTACCO MANUALE"
CLASSE RICHIESTA: P5A (VETRI STRATIFICATI ANTIVANDALISMO)

DAVANZALI E SOGLIE DI PORTE E FINESTRE AVRANNO SPESSORE LATO INTERNO CM. 5, LATO ESTERNO SP. CM. 4
SPORGENZA DAL FILO ESTERNO DELLA MURATURA CM. 3.

STIPITI, ARCHITRAVI, DAVANZALI E SOGLIE DI PORTE E FINESTRE SARANNO IN LASTRE DI TRAVERTINO

TUTTI GLI INFISSI DEVONO PREVEDERE COLLEGAMENTI EQUIPOTENZIALI TRA ANTA DI PORTE E DI FINESTRE E RELATIVI MONTANTI

SCHEMA TIPICO COLLEGAMENTO EQUIPOTENZIALE
ANTA FINESTRA E RELATIVO MONTANTE FISSO

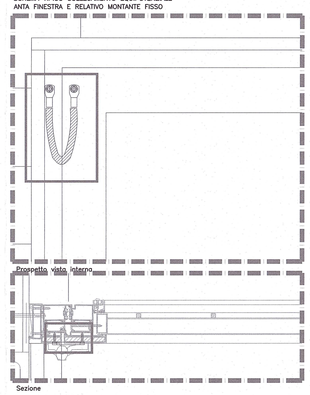

CAPICORDA 70 Ø
CORDA ACCIAO ZINCATO ø 6mm
LUNGHEZZA 30cm.
FORO ø 8mm

COMMITTENTE:

RFI RETE FERROVIARIA ITALIANA
GRUPPO FERROVIE DELLO STATO

ALTA SORVEGLIANZA:

ITALFERR
GRUPPO FERROVIE DELLO STATO

GENERAL CONTRACTOR:

Cepav due
Consorzio ENI per l'Alta Velocità

INFRASTRUTTURE FERROVIARIE STRATEGICHE DEFINITE DALLA LEGGE OBIETTIVO N. 443/01

LINEA A.V. /A.C. TORINO - VENEZIA Tratta MILANO - VERONA
Lotto funzionale Brescia-Verona
PROGETTO ESECUTIVO

OV06 - RILOCALIZZAZIONE CANILE ESISTENTE NEL COMUNE DI CALCINATO - PK 108+634

Fabbricato Canile – abaco finestre e griglie

GENERAL CONTRACTOR
Consorzio Cepav due
Consorzio Cepav due
Il Direttore del Consorzio
(Ing. T. Tomasini)
Data: 29 MAG 2020

DIRETTORE LAVORI
Data:

SCALA: 1:20

COMMESSA	LOTTO	FASE	ENTE	TIPO DOC.	OPERA/DISCIPLINA	PROGR.	REV.
INOR	12	E	E2	BC	OV0600	002	A

PROGETTAZIONE

Rev.	Descrizione	Redatto	Data	Verificato	Data	Validato	Data
A	EMISSIONE	Nardoni	08/05/20	Piacentini	08/05/20	D'Angelo	08/05/20
B							
C							

IL PROGETTISTA
PIACENTINI & PARTNER
Dott. Ing. Luca Piacentini
Ordine degli Ingegneri di Roma n. 23076
Data: 08/05/20

CIG. 751447334A
Stampato dal Servizio di plottaggio ITALFERR S.p.A. ALBA S.r.l.
File: IN0R12EE2BCOV0600002A_10.dwg

Progetto cofinanziato dalla Unione Europea

CUP: F81H91000000008

Scala di plot: 1:1