SCAVALCO TOMBINO IN10362

PIANTA
SCALA 1:50

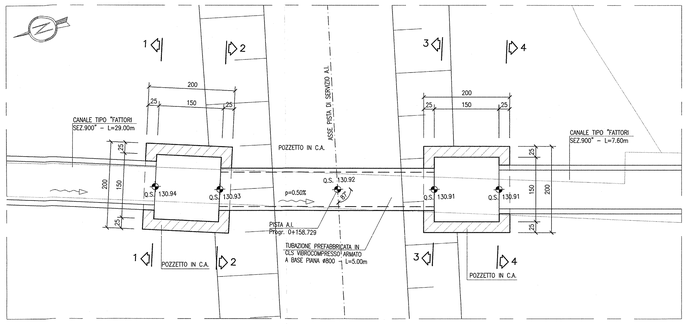

SEZIONE LONGITUDINALE
SCALA 1:50

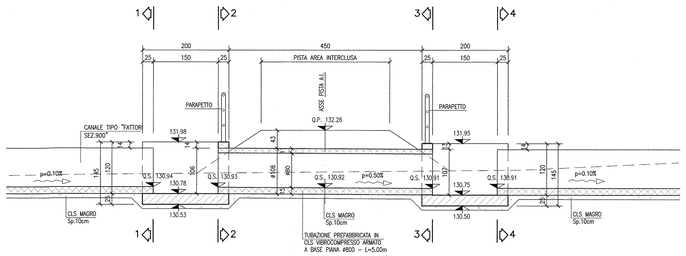

SEZIONE 1–1
SCALA 1:50

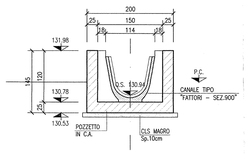

SEZIONE 2–2
SCALA 1:50

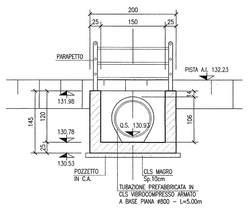

SEZIONE 3–3
SCALA 1:50

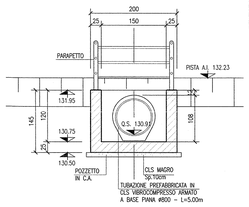

SEZIONE 4–4
SCALA 1:50

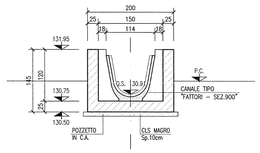

SCAVALCO SIFONE IN87

PIANTA
SCALA 1:50

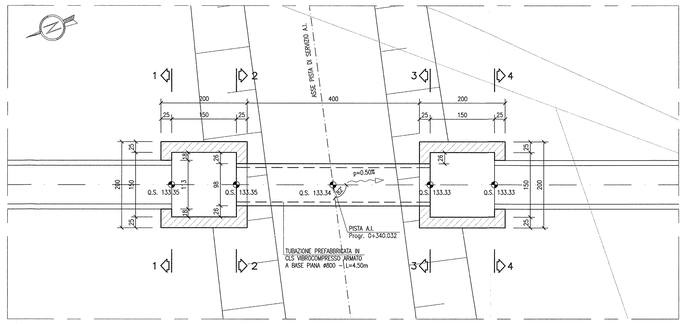

SEZIONE LONGITUDINALE
SCALA 1:50

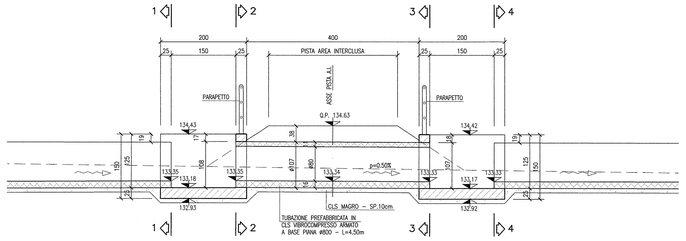

SEZIONE 1–1
SCALA 1:50

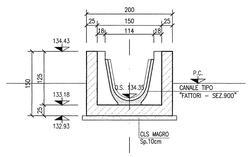

SEZIONE 2–2
SCALA 1:50

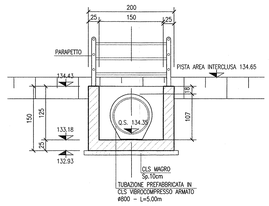

SEZIONE 3–3
SCALA 1:50

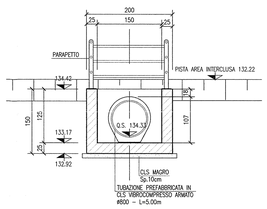

SEZIONE 4–4
SCALA 1:50

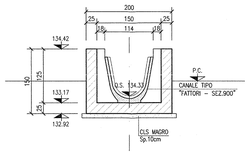

SCAVALCO TOMBINO IN10340

PIANTA
SCALA 1:50

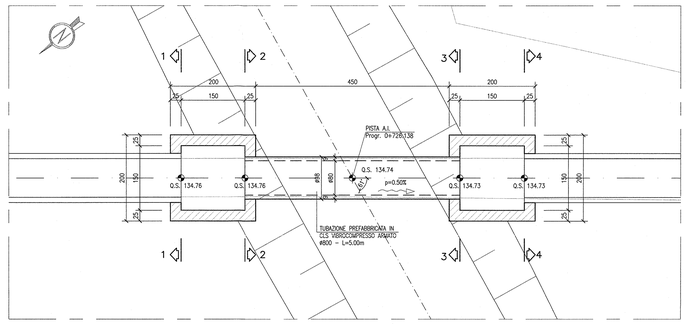

SEZIONE LONGITUDINALE
SCALA 1:50

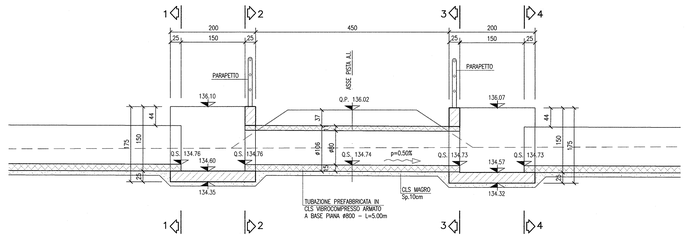

SEZIONE 1–1
SCALA 1:50

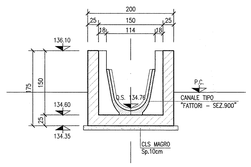

SEZIONE 2–2
SCALA 1:50

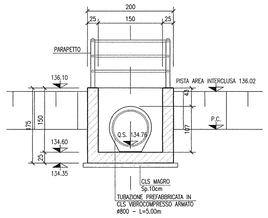

SEZIONE 3–3
SCALA 1:50

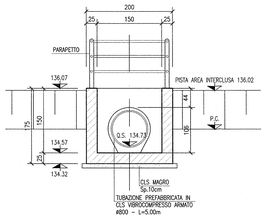

SEZIONE 4–4
SCALA 1:50

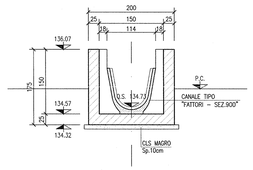

DISEGNI DI RIFERIMENTO

DESCRIZIONE	CODICE
– RB6 – PLANIMETRIA DI PROGETTO – TAVOLA 1	IN0R12EE2PRIB6600001
– RB6 – PLANIMETRIA DI PROGETTO – TAVOLA 2	IN0R12EE2PRIB6600002
– RB6 – PLANIMETRIA DI PROGETTO – TAVOLA 3	IN0R12EE2PRIB6600003
– RB6 – PLANIMETRIA IDRAULICA – TAVOLA 1	IN0R12EE2PRIB6604001
– RB6 – PLANIMETRIA IDRAULICA – TAVOLA 2	IN0R12EE2PRIB6604002
– RB6 – PLANIMETRIA IDRAULICA – TAVOLA 3	IN0R12EE2PRIB6604003
– RB6 – SEZIONI TRASVERSALI – TAVOLA 1	IN0R12EE2WRIB6600001
– RB6 – SEZIONI TRASVERSALI – TAVOLA 2	IN0R12EE2WRIB6600002
– RB6 – SEZIONI TRASVERSALI – TAVOLA 3	IN0R12EE2WRIB6600003
– RB6 – SEZIONI TRASVERSALI – TAVOLA 4	IN0R12EE2WRIB6600004
– RB6 – SEZIONI TRASVERSALI – TAVOLA 5	IN0R12EE2WRIB6600005
– RB6 – SEZIONI TRASVERSALI – TAVOLA 6	IN0R12EE2WRIB6600006
– RB6 – SEZIONI TRASVERSALI – TAVOLA 7	IN0R12EE2WRIB6600007
– RB6 – SEZIONI TRASVERSALI – TAVOLA 8	IN0R12EE2WRIB6600008
– RB6 – SEZIONI TRASVERSALI – TAVOLA 9	IN0R12EE2WRIB6600009
– RB6 – SEZIONI TRASVERSALI – TAVOLA 10	IN0R12EE2WRIB6600010
– RB6 – SEZIONI TRASVERSALI – TAVOLA 11	IN0R12EE2WRIB6600011
– RB6 – PISTA DI SERVIZIO A.I. – PLANIMETRIA DI PROGETTO, TRACCIAMENTO E PROFILO LONGITUDINALE	IN0R12EE2PRIB6605001
– RB6 – PISTA DI SERVIZIO A.I. – SEZIONI TRASVERSALI – TAVOLA 1	IN0R12EE2WRIB6605001
– RB6 – PISTA DI SERVIZIO A.I. – SEZIONI TRASVERSALI – TAVOLA 2	IN0R12EE2WRIB6605002
– RB6 – PISTA DI SERVIZIO A.I. – SEZIONI TRASVERSALI – TAVOLA 3	IN0R12EE2WRIB6605003
– RB6 – PISTA DI SERVIZIO A.I. – SEZIONI TRASVERSALI – TAVOLA 4	IN0R12EE2WRIB6605004
– RB6 – IN10340 – TOMBINO 2.00X2.00m – PK 109+425,00 – CARPENTERIA	IN0R12EE2BRIB6604002
– RB6 – IN10362 – TOMBINO 2.00X2.00m – PK 109+975,00 – CARPENTERIA	IN0R12EE2BRIB6604003
– RB6 – IN10362 – TOMBINO 2.00X2.00m – PK 109+975,00 – PLAN. DI SISTEMAZIONE IDRAULICA	IN0R12EE2PRIB6604002
– RB6 – TABELLA MATERIALI	IN0R12EE24TRIB600001
– IN87 – SIFONE DOPPIA CANNA 1,2x2,0 PK 109+793,00 – RELAZIONE DI CALCOLO	IN0R12EE2CLIN87000001
– IN87 – SIFONE DOPPIA CANNA 1,2x2,0 PK 109+793,00 – CARPENTERIA	IN0R12EE2BRIN87000001
– IN87 – SIFONE DOPPIA CANNA 1,2x2,0 PK 109+793,00 – ARMATURA	IN0R12EE2BZIN87000001
– IN87 – SIFONE DOPPIA CANNA 1,2x2,0 PK 109+793,00 – PARTICOLARI COSTRUTTIVI	IN0R12EE2BZIN87030001
– IN87 – SIFONE DOPPIA CANNA 1,2x2,0 PK 109+793,00 – TABELLA MATERIALI	IN0R12EE24TRIN87000001
– IN87 – SIFONE DOPPIA CANNA 1,2x2,0 PK 109+793,00 – RELAZIONE IDRAULICA	IN0R12EE2RHIN87000001
– IN87 – SIFONE DOPPIA CANNA 1,2x2,0 PK 109+793,00 – PLANIMETRIA DI SISTEMAZIONE IDRAULICA	IN0R12EE2PZIN87060001

NOTE GENERALI

- TUTTE LE MISURE SONO ESPRESSE IN CENTIMETRI
- TUTTE LE QUOTE ALTIMETRICHE SONO ESPRESSE IN METRI s.l.m.
- TUTTI GLI ANGOLI SONO ESPRESSI IN GRADI DECIMALI
- TUTTE LE PROGRESSIVE SONO ESPRESSE IN CHILOMETRI

- LE TUBAZIONI PREFABBRICATE IN CLS VIBROCOMPRESSO, A SEZIONE CIRCOLARE ARMATA, DOVRANNO GARANTIRE RESISTENZA AI CARICHI STRADALI DI PRIMA CATEGORIA SECONDO IL D.M. 14/01/2008.

CARATTERISTICHE DEI MATERIALI

- PER LE CARATTERISTICHE DEI MATERIALI DELLE TUBAZIONI PREFABBRICATE FARE RIFERIMENTO ALL'ELABORATO IN0R12EE24TRIB600001

COMMITTENTE:

RFI RETE FERROVIARIA ITALIANA
GRUPPO FERROVIE DELLO STATO

ALTA SORVEGLIANZA:

ITALFERR
GRUPPO FERROVIE DELLO STATO

GENERAL CONTRACTOR:

Cepav due
Consorzio ENI per l'Alta Velocità

INFRASTRUTTURE FERROVIARIE STRATEGICHE DEFINITE DALLA LEGGE OBIETTIVO N. 443/01

LINEA A.V. /A.C. TORINO - VENEZIA Tratta MILANO - VERONA
Lotto funzionale Brescia-Verona
PROGETTO ESECUTIVO

RI86 - RILEVATO COLLEG. QBSE-AV/AC DA PK 109+134,000 A PK 110+543,346

PISTA DI SERVIZIO A.I.
ATTRAVERSAMENTI IDRAULICI

GENERAL CONTRACTOR	DIRETTORE LAVORI	SCALA:
Consorzio Cepav due — Data: 29 MAG 2020 — Consorzio Cepav due Il Direttore del Consorzio (Ing. T. Tomasello)	Data:	1:50

COMMESSA	LOTTO	FASE	ENTE	TIPO DOC.	OPERA/DISCIPLINA	PROGR.	REV.
IN0R	12	E	E2	BB	RI8605	001	A

PROGETTAZIONE

Rev.	Descrizione	Redatto	Data	Verificato	Data	Validato	Data
A	EMISSIONE	Ronca	30/04/20	Aiello	30/04/20	Bartolotti	30/04/20
B							
C							

Dott. Ing. ROBERTO BARTOLOTTI – Ordine degli Ingegneri della Provincia di Ancona n. 2.2078

CONSORZIO CEPAV DUE – PROGETTISTA INTEGRATORE – Dott. Ing. Pietro Ghislanzoni – Ordine degli Ingegneri della Provincia di Milano n. 19337 – Data: 30/04/20

CIG. 751447334A Stampato dal Service di plottaggio ITALFERR S.p.A. File: IN0R12EE2BBRI8605001A_10.dwg

Progetto cofinanziato dalla Unione Europea

CUP: F81H91000000008

Scala di plot: 1: