PIANTA

SCALA 1:50

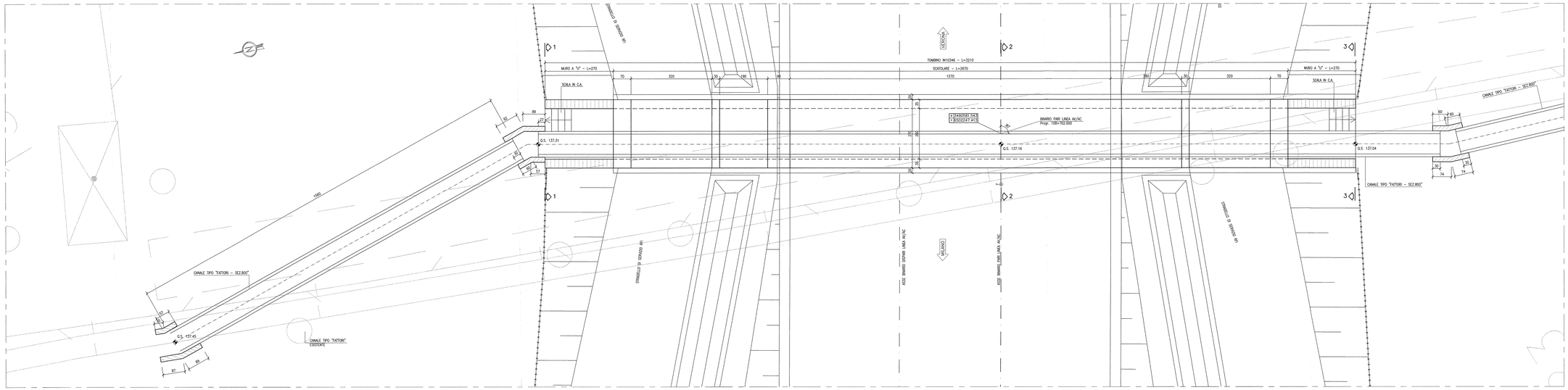

SEZIONE LONGITUDINALE A–A

SCALA 1:50

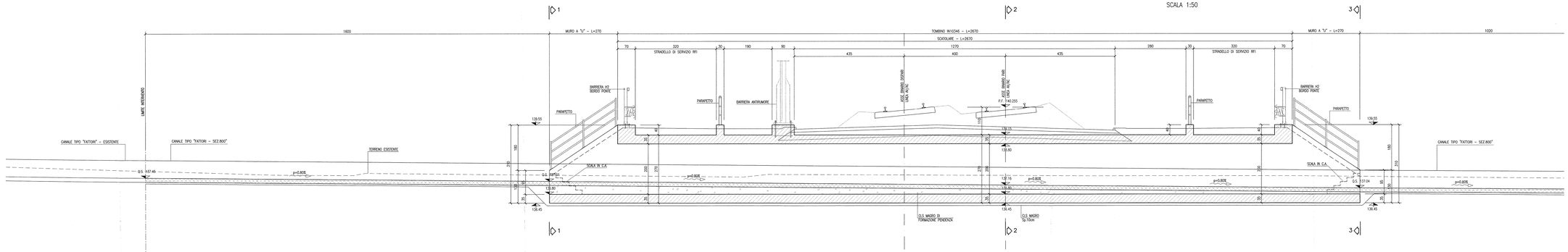

SEZIONE 1–1

SCALA 1:50

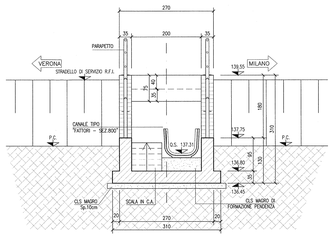

SEZIONE 2–2

SCALA 1:50

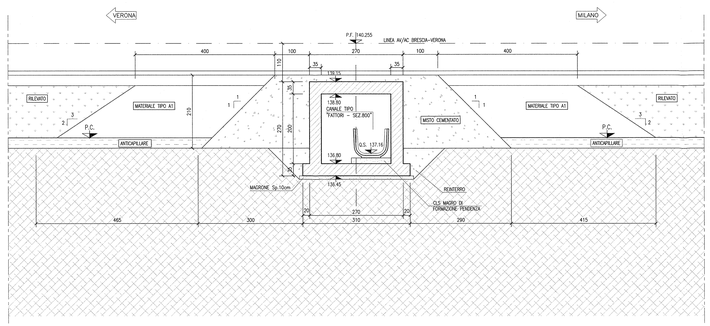

SEZIONE 3–3

SCALA 1:50

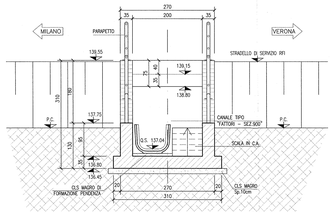

DISEGNI DI RIFERIMENTO

DESCRIZIONE	CODICE
– RI87 –RELAZIONE TECNICA GENERALE	INOR12E2ZR0RI0000001
– RI87 –PLANIMETRIA DI PROGETTO – TAVOLA 1	INOR12E2PRRI0T0001
– RI87 –PLANIMETRIA DI PROGETTO – TAVOLA 2	INOR12E2PRRI0T0002
– RI87 –PLANIMETRIA DI PROGETTO – TAVOLA 3	INOR12E2PRRI0T0003
– RI87 –PLANIMETRIA DI PROGETTO – TAVOLA 4	INOR12E2PRRI0T0004
– RI87 –PLANIMETRIA IDRAULICA – TAVOLA 1	INOR12E2PRRI0T4001
– RI87 –PLANIMETRIA IDRAULICA – TAVOLA 2	INOR12E2PRRI0T4002
– RI87 –PLANIMETRIA IDRAULICA – TAVOLA 3	INOR12E2PRRI0T4003
– RI87 –PLANIMETRIA IDRAULICA – TAVOLA 4	INOR12E2PRRI0T4004
– RI87 –PROFILO LONGITUDINALE – TAVOLA 1	INOR12E2FRRI0T0001
– RI87 –PROFILO LONGITUDINALE – TAVOLA 2	INOR12E2FRRI0T0002
– RI87 –RELAZIONE IDRAULICA	INOR12E2RBRI0T4001
– RI87 –IN10345 – TOMBINO 2.00X2.00m – PK 107+952,00 – CARPENTERIA	INOR12E2BBRI0T4001
– RI87 –IN10345 – TOMBINO 2.00X2.00m – PK 107+952,00 – ARMATURA	INOR12E2BRRI0T4001
– RI87 –IN10344 – TOMBINO 2.00X2.00m – PK 108+063,00 – CARPENTERIA	INOR12E2BBRI0T4002
– RI87 –IN10344 – TOMBINO 2.00X2.00m – PK 108+063,00 – ARMATURA	INOR12E2BRRI0T4002
– RI87 –IN10345 – IN10344 – TOMBINI 2.00X2.00m – PK 107+952,00 E PK 108+063,00 PLANIMETRIA DI SISTEMAZIONE IDRAULICA	INOR12E2PZRI0T4001
– RI87 –IN10343 – TOMBINO 2.00X2.00m – PK 108+334,00 – CARPENTERIA	INOR12E2BBRI0T4003
– RI87 –IN10343 – TOMBINO 2.00X2.00m – PK 108+334,00 – ARMATURA	INOR12E2BRRI0T4003
– RI87 –IN10342 – TOMBINO 2.00X2.00m – PK 108+496,50 – CARPENTERIA	INOR12E2BBRI0T4005
– RI87 –IN10342 – TOMBINO 2.00X2.00m – PK 108+496,50 – ARMATURA	INOR12E2BRRI0T4005
– RI87 –IN10343 – IN10342 – TOMBINI 2.00X2.00m – PK 108+334,00 E PK 108+496,50 PLANIMETRIA DI SISTEMAZIONE IDRAULICA	INOR12E2PZRI0T4002
– RI87 –IN10342 – TOMBINO 2.00X2.00m – PK 108+496,50 – CARPENTERIA	INOR12E2BBRI0T4004
– RI87 –IN10342 – TOMBINO 2.00X2.00m – PK 108+496,50 – ARMATURA	INOR12E2BRRI0T4004
– RI87 –IN10341 – TOMBINO 2.00X2.00m – PK 108+702,00 – CARPENTERIA	INOR12E2BBRI0T4006
– RI87 –IN10341 – TOMBINO 2.00X2.00m – PK 108+702,00 – ARMATURA	INOR12E2BRRI0T4006
– RI87 –IN10341 – TOMBINI 2.00X2.00m – PK 108+702,00 E PK 108+853,00 PLANIMETRIA DI SISTEMAZIONE IDRAULICA	INOR12E2PZRI0T4003
– RI87 –TOMBINI 2.00x2.00 – RELAZIONE DI CALCOLO	INOR12E2ZLRI0T4001
– RI87 –TOMBINI 2.00x2.00 – ALLEGATO ALLA RELAZIONE DI CALCOLO –TABULATI DI CALCOLO	INOR12E2ZLRI0T4002
– IN00 – TIPOLOGICO TOMBINI IDRAULICI – CARATTERISTICHE DEI MATERIALI	INOR11E2X7IN0000001
– IN00 – TIPOLOGICO TOMBINI IDRAULICI – PARTICOLARI IMPERMEABILIZZAZIONE E GIUNTI	INOR11E2BZIN0000001
– IN00 – TIPOLOGICO TOMBINI IDRAULICI – PARTICOLARI COSTRUTTIVI BARRIERE DI SICUREZZA E PARAPETTI	INOR11E2BZIN0000002

NOTE GENERALI

- TUTTE LE MISURE SONO ESPRESSE IN CENTIMETRI
- TUTTE LE QUOTE ALTIMETRICHE SONO ESPRESSE IN METRI s.l.m.
- TUTTI GLI ANGOLI SONO ESPRESSI IN GRADI DECIMALI
- TUTTE LE PROGRESSIVE SONO ESPRESSE IN CHILOMETRI

CARATTERISTICHE DEI MATERIALI

- PER LE CARATTERISTICHE DEI MATERIALI DEL TOMBINO FARE RIFERIMENTO ALL'ELABORATO INOR11EE24TIN0000001

COMMITTENTE:

RFI RETE FERROVIARIA ITALIANA
GRUPPO FERROVIE DELLO STATO

ALTA SORVEGLIANZA:

ITALFERR
GRUPPO FERROVIE DELLO STATO

GENERAL CONTRACTOR:

Cepav due
Consorzio ENI per l'Alta Velocità

INFRASTRUTTURE FERROVIARIE STRATEGICHE DEFINITE DALLA LEGGE OBIETTIVO N. 443/01

LINEA A.V. /A.C. TORINO - VENEZIA Tratta MILANO - VERONA
Lotto funzionale Brescia-Verona
PROGETTO ESECUTIVO

RI87 - RILEVATO COLLEG. QBSE-AV/AC DA PK 107+684,000 A PK 109+134,000

IN10346 - TOMBINO 2.00X2.00m - PK 108+702,00

CARPENTERIA

GENERAL CONTRACTOR	DIRETTORE LAVORI	SCALA:
Consorzio Cepav due Il Direttore del Consorzio (Ing. F. Pasanisi) Data: 29 MAG 2020	Data:	1:50

COMMESSA	LOTTO	FASE	ENTE	TIPO DOC.	OPERA/DISCIPLINA	PROGR.	REV.
IN0R	12	E	E2	BB	RI8704	005	A

PROGETTAZIONE

Rev.	Descrizione	Redatto	Data	Verificato	Data	Validato	Data
A	EMISSIONE	Rizzuti	22/01/19	Aadro	22/01/19	Pasanisi	29/05/20
B							
C							

CIG. 751447334A — File: INOR12EE2BBRI0T0400SA_10.dwg

Progetto cofinanziato dalla Unione Europea

Consorzio Cepav due
Direttore del Consorzio
(Ing. F. Pasanisi)
Data: 29 MAG 2020

Consorzio ENI per l'Alta Velocità
Direzione Tecnica
Ing. Aldo Cherubini
Ordine degli Ingegneri della Provincia di Milano n. 19681

Consorzio Stabile Società Italiana Imprese
Direzione Tecnica
Ing. Aldo Cherubini
Ordine degli Ingegneri della Provincia di Milano n. 19681

Consorzio Stabile di progettazione ITALFERR S.p.A.
ALTA S.r.l.

CUP: F81H91000000008

Scala di plot: 1: