PIANTA

SCALA 1:50

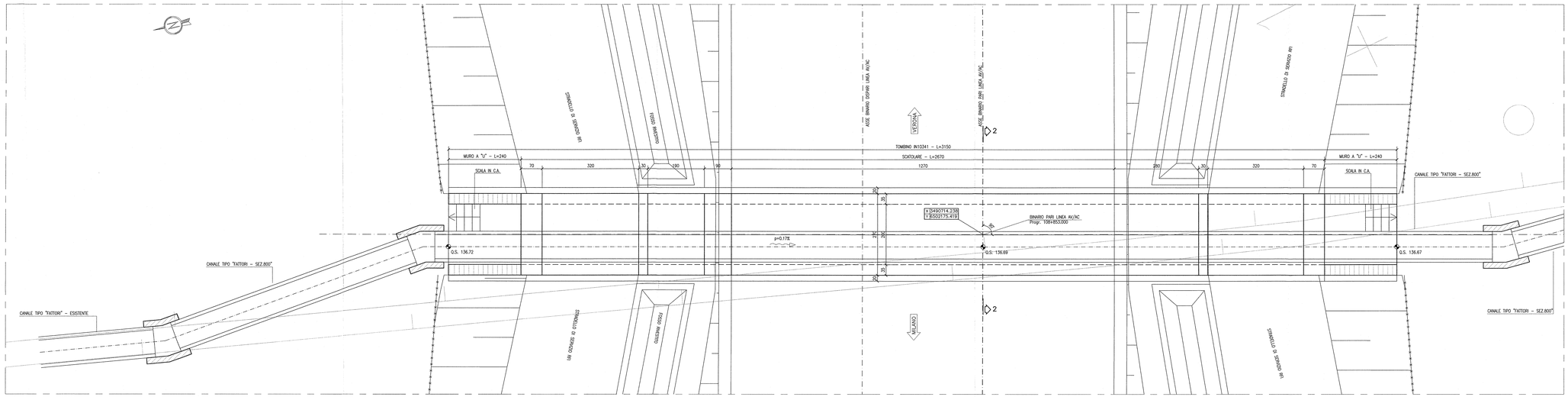

SEZIONE LONGITUDINALE A-A

SCALA 1:50

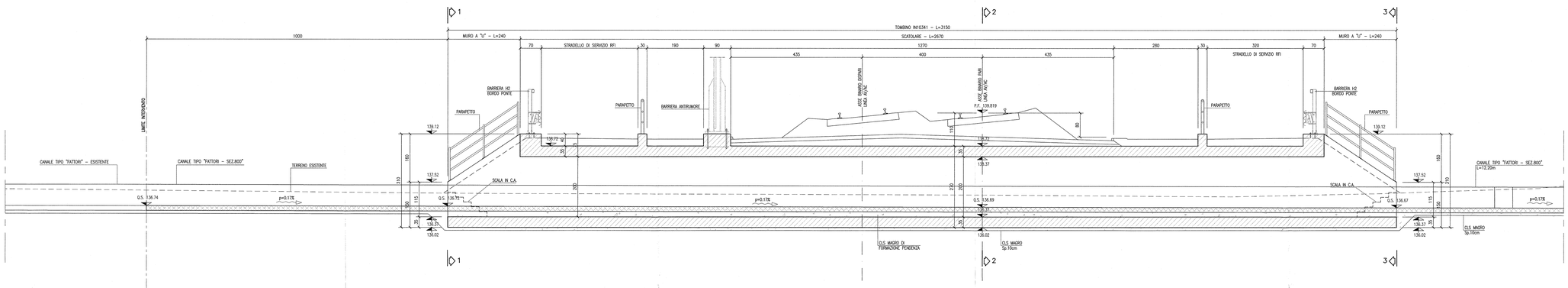

SEZIONE 1-1

SCALA 1:50

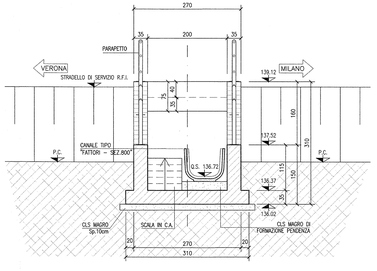

SEZIONE 2-2

SCALA 1:50

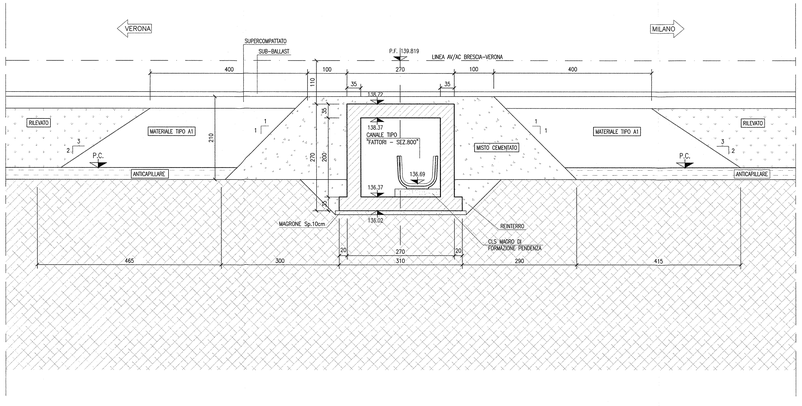

SEZIONE 3-3

SCALA 1:50

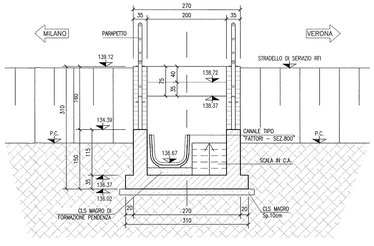

DISEGNI DI RIFERIMENTO

DESCRIZIONE	CODICE
- RB7 -RELAZIONE TECNICA GENERALE	IN0R12E2ZRRB7000001
- RB7 -PLANIMETRIA DI PROGETTO - TAVOLA 1	IN0R12E2ZRRB7000001
- RB7 -PLANIMETRIA DI PROGETTO - TAVOLA 2	IN0R12E2ZRRB7000002
- RB7 -PLANIMETRIA DI PROGETTO - TAVOLA 3	IN0R12E2ZRRB7000003
- RB7 -PLANIMETRIA DI PROGETTO - TAVOLA 4	IN0R12E2ZRRB7000004
- RB7 -PLANIMETRIA IDRAULICA - TAVOLA 1	IN0R12E2ZRRB7074001
- RB7 -PLANIMETRIA IDRAULICA - TAVOLA 1	IN0R12E2ZRRB7074002
- RB7 -PLANIMETRIA IDRAULICA - TAVOLA 2	IN0R12E2ZRRB7074003
- RB7 -PLANIMETRIA IDRAULICA - TAVOLA 4	IN0R12E2ZRRB7074004
- RB7 -PROFILO LONGITUDINALE - TAVOLA 1	IN0R12E2ZTRB7000001
- RB7 -PROFILO LONGITUDINALE - TAVOLA 2	IN0R12E2ZTRB7000002
- RB7 -RELAZIONE IDRAULICA	IN0R12E2BBRB7074001
- RB7 -IN10345 - TOMBINO 2.00X2.00m - PK 107+952,00 - CARPENTERIA	IN0R12E2BBRB7074001
- RB7 -IN10345 - TOMBINO 2.00X2.00m - PK 107+952,00 - ARMATURA	IN0R12E2BBRB7074001
- RB7 -IN10344 - TOMBINO 2.00X2.00m - PK 108+063,00 - CARPENTERIA	IN0R12E2BBRB7074002
- RB7 -IN10344 - TOMBINO 2.00X2.00m - PK 108+063,00 - ARMATURA	IN0R12E2BBRB7074002
- RB7 -IN10345 - IN10344 - TOMBINI 2.00X2.00m - PK 107+952,00 E PK 108+063,00 PLANIMETRIA DI SISTEMAZIONE IDRAULICA	IN0R12E2ZPRB7074001
- RB7 -IN10343 - TOMBINO 2.00X2.00m - PK 108+334,00 - CARPENTERIA	IN0R12E2BBRB7074003
- RB7 -IN10343 - TOMBINO 2.00X2.00m - PK 108+334,00 - ARMATURA	IN0R12E2BBRB7074003
- RB7 -IN10342 - TOMBINO 2.00X2.00m - PK 108+496,50 - CARPENTERIA	IN0R12E2BBRB7074004
- RB7 -IN10342 - TOMBINO 2.00X2.00m - PK 108+496,50 - ARMATURA	IN0R12E2BBRB7074004
- RB7 -IN10343 - IN10342 - TOMBINI 2.00X2.00m - PK 108+334,00 E PK 108+496,50 PLANIMETRIA DI SISTEMAZIONE IDRAULICA	IN0R12E2ZPRB7074002
- RB7 -IN10346 - TOMBINO 2.00X2.00m - PK 108+702,00 - CARPENTERIA	IN0R12E2BBRB7074005
- RB7 -IN10346 - TOMBINO 2.00X2.00m - PK 108+702,00 - ARMATURA	IN0R12E2BBRB7074005
- RB7 -IN10341 - TOMBINO 2.00X2.00m - PK 108+853,00 - ARMATURA	IN0R12E2BBRB7074006
- RB7 -IN10346 - IN10341 - TOMBINI 2.00X2.00m - PK 108+702,00 E PK 108+853,00 PLANIMETRIA DI SISTEMAZIONE IDRAULICA	IN0R12E2ZPRB7074003
- RB7 -TOMBINI 2.00x2.00 - RELAZIONE DI CALCOLO	IN0R12E2CLRB7074001
- RB7 -TOMBINI 2.00x2.00 - ALLEGATO ALLA RELAZIONE DI CALCOLO -TABULATI DI CALCOLO	IN0R12E2CLRB7074002
- IN00 - TIPOLOGICO TOMBINI IDRAULICI - CARATTERISTICHE DEI MATERIALI	IN0R11EE24TIN0000001
- IN00 - TIPOLOGICO TOMBINI IDRAULICI - PARTICOLARI IMPERMEABILIZZAZIONE E GIUNTI	IN0R11EE2ZIN0000003
- IN00 - TIPOLOGICO TOMBINI IDRAULICI - PARTICOLARI COSTRUTTIVI BARRIERE DI SICUREZZA E PARAPETTI	IN0R11EE2BIN0009002

NOTE GENERALI

- TUTTE LE MISURE SONO ESPRESSE IN CENTIMETRI
- TUTTE LE QUOTE ALTIMETRICHE SONO ESPRESSE IN METRI s.l.m.
- TUTTI GLI ANGOLI SONO ESPRESSI IN GRADI DECIMALI
- TUTTE LE PROGRESSIVE SONO ESPRESSE IN CHILOMETRI

CARATTERISTICHE DEI MATERIALI

- PER LE CARATTERISTICHE DEI MATERIALI DEL TOMBINO FARE RIFERIMENTO ALL'ELABORATO IN0R11EE24TIN0000001

COMMITTENTE:

RFI RETE FERROVIARIA ITALIANA
GRUPPO FERROVIE DELLO STATO

ALTA SORVEGLIANZA:

ITALFERR
GRUPPO FERROVIE DELLO STATO

GENERAL CONTRACTOR:

Cepav due
Consorzio ENI per l' Alta Velocità

INFRASTRUTTURE FERROVIARIE STRATEGICHE DEFINITE DALLA LEGGE OBIETTIVO N. 443/01

LINEA A.V. /A.C. TORINO - VENEZIA Tratta MILANO - VERONA
Lotto funzionale Brescia-Verona
PROGETTO ESECUTIVO

RI87 - RILEVATO COLLEG. QBSE-AV/AC DA PK 107+684,000 A PK 109+134,000

IN10341 - TOMBINO 2.00X2.00m - PK 108+853,00

CARPENTERIA

GENERAL CONTRACTOR	DIRETTORE LAVORI	SCALA:
Consorzio Cepav due — Il Direttore del Consorzio (Ing. F. Pisani) — Data: 29 MAG 2020	Data:	1:50

COMMESSA	LOTTO	FASE	ENTE	TIPO DOC.	OPERA/DISCIPLINA	PROGR.	REV.
IN0R	12	E	E2	BB	RI8704	006	A

PROGETTAZIONE

Rev.	Descrizione	Redatto	Data	Verificato	Data	Validato	Data
A	EMISSIONE	Rocca	22/07/19	Fiadini	22/07/19	Cardinali	22/07/19
B							
C							

ORDINE INGEGNERI PROVINCIA MILANO — DOTT. ING. ROBERTO CARDINALI — N. 23016 — SETTORE A: CIVILE E AMBIENTALE

ORDINE INGEGNERI PROVINCIA MILANO — DOTT. ING. FIADINI MARCO — N. 21819 — SETTORE A: CIVILE E AMBIENTALE

CIG. 7514473334A — Stampato dal Servizio di plottaggio ITALFERR S.p.A. — File: IN0R12E2ZBBRI8704005A_10.dwg

Progetto cofinanziato dalla Unione Europea

ALPA S.r.l.

CUP: F81H91000000008

Scala di plot: 1: