

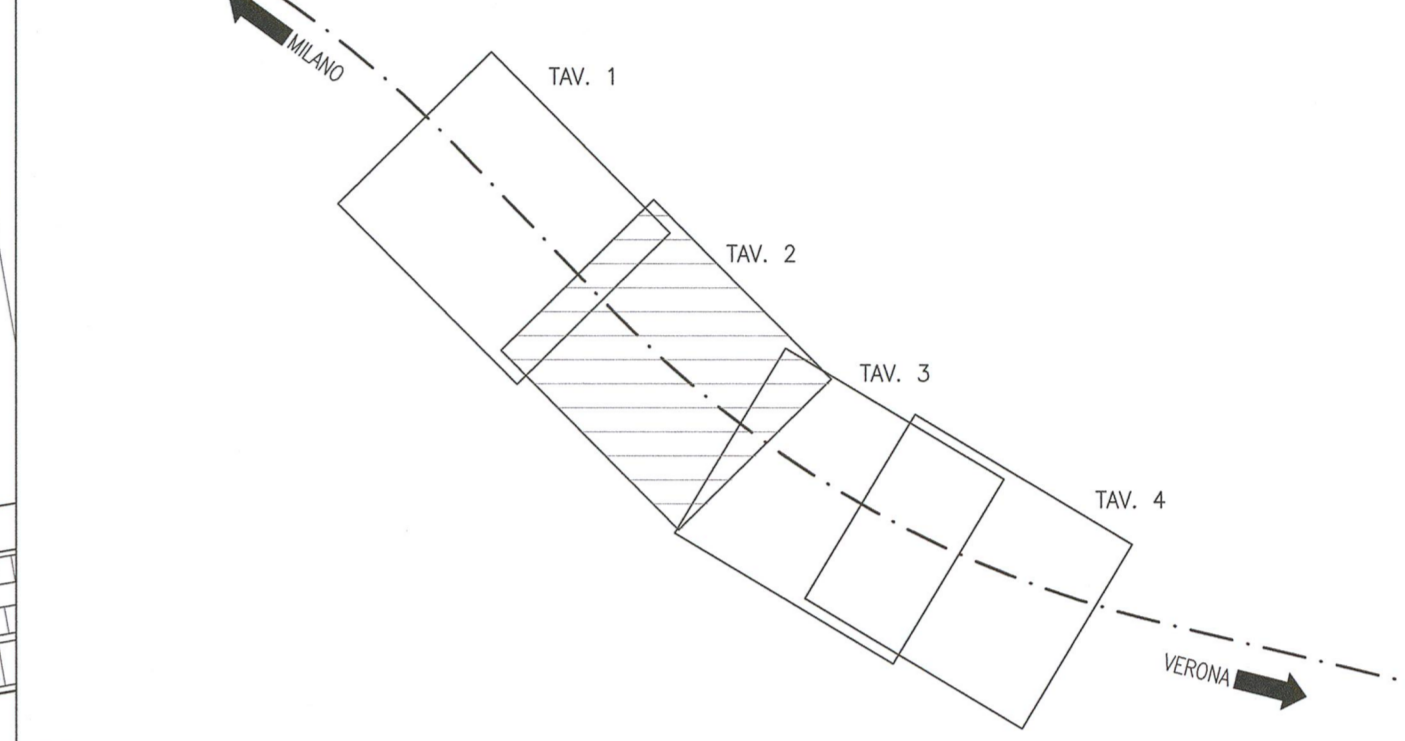
PLANIMETRIA DI PROGETTO
SCALA 1:500

PROVINCIA : Brescia
COMUNE : Calcinato

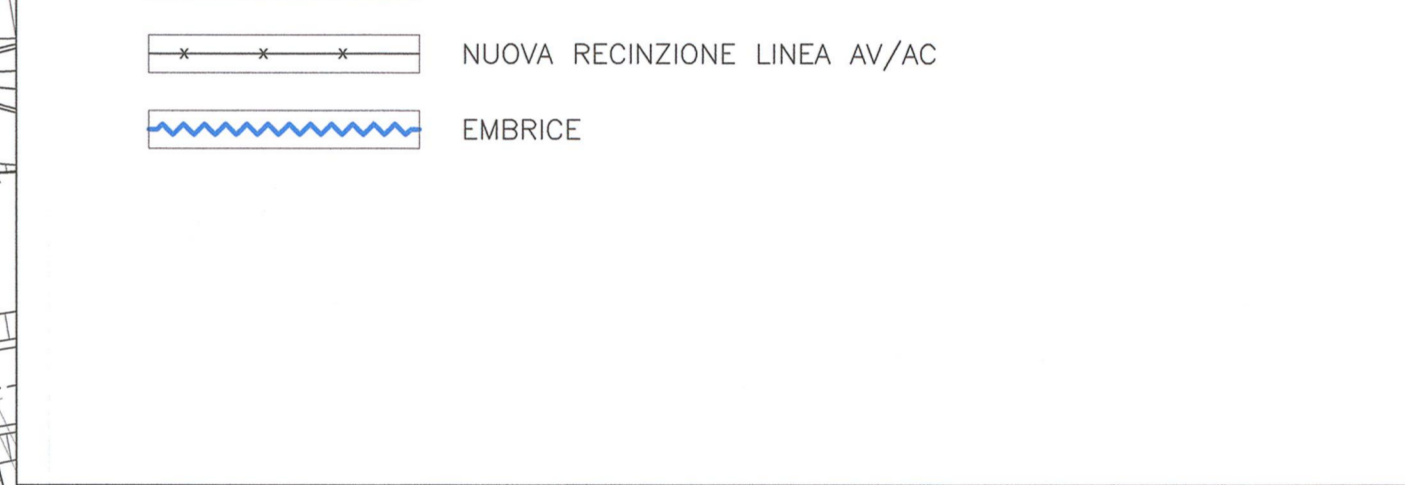
DESEGNI DI RIFERIMENTO

DESCRIZIONE	CODICE
REL - RELAZIONE TECNICA GENERALE	INORI12E22P298104001
REL - PLANIMETRIA STATO DI FATTO - TAVOLA 1	INORI12E22P298104001
REL - PLANIMETRIA STATO DI FATTO - TAVOLA 2	INORI12E22P298104001
REL - PLANIMETRIA STATO DI FATTO - TAVOLA 3	INORI12E22P298104001
REL - PLANIMETRIA STATO DI FATTO - TAVOLA 4	INORI12E22P298104001
REL - PLANIMETRIA STATO DI FATTO - TAVOLA 5	INORI12E22P298104001
REL - PLANIMETRIA STATO DI FATTO - TAVOLA 6	INORI12E22P298104001
REL - PLANIMETRIA STATO DI FATTO - TAVOLA 7	INORI12E22P298104001
REL - PLANIMETRIA STATO DI FATTO - TAVOLA 8	INORI12E22P298104001
REL - PLANIMETRIA STATO DI FATTO - TAVOLA 9	INORI12E22P298104001
REL - PLANIMETRIA STATO DI FATTO - TAVOLA 10	INORI12E22P298104001
REL - PLANIMETRIA STATO DI FATTO - TAVOLA 11	INORI12E22P298104001
REL - PLANIMETRIA STATO DI FATTO - TAVOLA 12	INORI12E22P298104001
REL - PLANIMETRIA STATO DI FATTO - TAVOLA 13	INORI12E22P298104001
REL - PLANIMETRIA STATO DI FATTO - TAVOLA 14	INORI12E22P298104001
REL - PLANIMETRIA STATO DI FATTO - TAVOLA 15	INORI12E22P298104001
REL - PLANIMETRIA STATO DI FATTO - TAVOLA 16	INORI12E22P298104001
REL - PLANIMETRIA STATO DI FATTO - TAVOLA 17	INORI12E22P298104001
REL - PLANIMETRIA STATO DI FATTO - TAVOLA 18	INORI12E22P298104001
REL - PLANIMETRIA STATO DI FATTO - TAVOLA 19	INORI12E22P298104001
REL - PLANIMETRIA STATO DI FATTO - TAVOLA 20	INORI12E22P298104001
REL - PLANIMETRIA STATO DI FATTO - TAVOLA 21	INORI12E22P298104001
REL - PLANIMETRIA STATO DI FATTO - TAVOLA 22	INORI12E22P298104001
REL - PLANIMETRIA STATO DI FATTO - TAVOLA 23	INORI12E22P298104001
REL - PLANIMETRIA STATO DI FATTO - TAVOLA 24	INORI12E22P298104001
REL - PLANIMETRIA STATO DI FATTO - TAVOLA 25	INORI12E22P298104001
REL - PLANIMETRIA STATO DI FATTO - TAVOLA 26	INORI12E22P298104001
REL - PLANIMETRIA STATO DI FATTO - TAVOLA 27	INORI12E22P298104001
REL - PLANIMETRIA STATO DI FATTO - TAVOLA 28	INORI12E22P298104001
REL - PLANIMETRIA STATO DI FATTO - TAVOLA 29	INORI12E22P298104001
REL - PLANIMETRIA STATO DI FATTO - TAVOLA 30	INORI12E22P298104001
REL - PLANIMETRIA STATO DI FATTO - TAVOLA 31	INORI12E22P298104001
REL - PLANIMETRIA STATO DI FATTO - TAVOLA 32	INORI12E22P298104001
REL - PLANIMETRIA STATO DI FATTO - TAVOLA 33	INORI12E22P298104001
REL - PLANIMETRIA STATO DI FATTO - TAVOLA 34	INORI12E22P298104001
REL - PLANIMETRIA STATO DI FATTO - TAVOLA 35	INORI12E22P298104001
REL - PLANIMETRIA STATO DI FATTO - TAVOLA 36	INORI12E22P298104001
REL - PLANIMETRIA STATO DI FATTO - TAVOLA 37	INORI12E22P298104001
REL - PLANIMETRIA STATO DI FATTO - TAVOLA 38	INORI12E22P298104001
REL - PLANIMETRIA STATO DI FATTO - TAVOLA 39	INORI12E22P298104001
REL - PLANIMETRIA STATO DI FATTO - TAVOLA 40	INORI12E22P298104001
REL - PLANIMETRIA STATO DI FATTO - TAVOLA 41	INORI12E22P298104001
REL - PLANIMETRIA STATO DI FATTO - TAVOLA 42	INORI12E22P298104001
REL - PLANIMETRIA STATO DI FATTO - TAVOLA 43	INORI12E22P298104001
REL - PLANIMETRIA STATO DI FATTO - TAVOLA 44	INORI12E22P298104001
REL - PLANIMETRIA STATO DI FATTO - TAVOLA 45	INORI12E22P298104001
REL - PLANIMETRIA STATO DI FATTO - TAVOLA 46	INORI12E22P298104001
REL - PLANIMETRIA STATO DI FATTO - TAVOLA 47	INORI12E22P298104001
REL - PLANIMETRIA STATO DI FATTO - TAVOLA 48	INORI12E22P298104001
REL - PLANIMETRIA STATO DI FATTO - TAVOLA 49	INORI12E22P298104001
REL - PLANIMETRIA STATO DI FATTO - TAVOLA 50	INORI12E22P298104001
REL - PLANIMETRIA STATO DI FATTO - TAVOLA 51	INORI12E22P298104001
REL - PLANIMETRIA STATO DI FATTO - TAVOLA 52	INORI12E22P298104001
REL - PLANIMETRIA STATO DI FATTO - TAVOLA 53	INORI12E22P298104001
REL - PLANIMETRIA STATO DI FATTO - TAVOLA 54	INORI12E22P298104001
REL - PLANIMETRIA STATO DI FATTO - TAVOLA 55	INORI12E22P298104001
REL - PLANIMETRIA STATO DI FATTO - TAVOLA 56	INORI12E22P298104001
REL - PLANIMETRIA STATO DI FATTO - TAVOLA 57	INORI12E22P298104001
REL - PLANIMETRIA STATO DI FATTO - TAVOLA 58	INORI12E22P298104001
REL - PLANIMETRIA STATO DI FATTO - TAVOLA 59	INORI12E22P298104001
REL - PLANIMETRIA STATO DI FATTO - TAVOLA 60	INORI12E22P298104001
REL - PLANIMETRIA STATO DI FATTO - TAVOLA 61	INORI12E22P298104001
REL - PLANIMETRIA STATO DI FATTO - TAVOLA 62	INORI12E22P298104001
REL - PLANIMETRIA STATO DI FATTO - TAVOLA 63	INORI12E22P298104001
REL - PLANIMETRIA STATO DI FATTO - TAVOLA 64	INORI12E22P298104001
REL - PLANIMETRIA STATO DI FATTO - TAVOLA 65	INORI12E22P298104001
REL - PLANIMETRIA STATO DI FATTO - TAVOLA 66	INORI12E22P298104001
REL - PLANIMETRIA STATO DI FATTO - TAVOLA 67	INORI12E22P298104001
REL - PLANIMETRIA STATO DI FATTO - TAVOLA 68	INORI12E22P298104001
REL - PLANIMETRIA STATO DI FATTO - TAVOLA 69	INORI12E22P298104001
REL - PLANIMETRIA STATO DI FATTO - TAVOLA 70	INORI12E22P298104001
REL - PLANIMETRIA STATO DI FATTO - TAVOLA 71	INORI12E22P298104001
REL - PLANIMETRIA STATO DI FATTO - TAVOLA 72	INORI12E22P298104001
REL - PLANIMETRIA STATO DI FATTO - TAVOLA 73	INORI12E22P298104001
REL - PLANIMETRIA STATO DI FATTO - TAVOLA 74	INORI12E22P298104001
REL - PLANIMETRIA STATO DI FATTO - TAVOLA 75	INORI12E22P298104001
REL - PLANIMETRIA STATO DI FATTO - TAVOLA 76	INORI12E22P298104001
REL - PLANIMETRIA STATO DI FATTO - TAVOLA 77	INORI12E22P298104001
REL - PLANIMETRIA STATO DI FATTO - TAVOLA 78	INORI12E22P298104001
REL - PLANIMETRIA STATO DI FATTO - TAVOLA 79	INORI12E22P298104001
REL - PLANIMETRIA STATO DI FATTO - TAVOLA 80	INORI12E22P298104001
REL - PLANIMETRIA STATO DI FATTO - TAVOLA 81	INORI12E22P298104001
REL - PLANIMETRIA STATO DI FATTO - TAVOLA 82	INORI12E22P298104001
REL - PLANIMETRIA STATO DI FATTO - TAVOLA 83	INORI12E22P298104001
REL - PLANIMETRIA STATO DI FATTO - TAVOLA 84	INORI12E22P298104001
REL - PLANIMETRIA STATO DI FATTO - TAVOLA 85	INORI12E22P298104001
REL - PLANIMETRIA STATO DI FATTO - TAVOLA 86	INORI12E22P298104001
REL - PLANIMETRIA STATO DI FATTO - TAVOLA 87	INORI12E22P298104001
REL - PLANIMETRIA STATO DI FATTO - TAVOLA 88	INORI12E22P298104001
REL - PLANIMETRIA STATO DI FATTO - TAVOLA 89	INORI12E22P298104001
REL - PLANIMETRIA STATO DI FATTO - TAVOLA 90	INORI12E22P298104001
REL - PLANIMETRIA STATO DI FATTO - TAVOLA 91	INORI12E22P298104001
REL - PLANIMETRIA STATO DI FATTO - TAVOLA 92	INORI12E22P298104001
REL - PLANIMETRIA STATO DI FATTO - TAVOLA 93	INORI12E22P298104001
REL - PLANIMETRIA STATO DI FATTO - TAVOLA 94	INORI12E22P298104001
REL - PLANIMETRIA STATO DI FATTO - TAVOLA 95	INORI12E22P298104001
REL - PLANIMETRIA STATO DI FATTO - TAVOLA 96	INORI12E22P298104001
REL - PLANIMETRIA STATO DI FATTO - TAVOLA 97	INORI12E22P298104001
REL - PLANIMETRIA STATO DI FATTO - TAVOLA 98	INORI12E22P298104001
REL - PLANIMETRIA STATO DI FATTO - TAVOLA 99	INORI12E22P298104001
REL - PLANIMETRIA STATO DI FATTO - TAVOLA 100	INORI12E22P298104001

PIANTA CHIAVE



LEGENDA




NOTE GENERALI

- TUTTE LE QUOTE ALTIMETRICHE SONO ESPRESSE IN METRI s.l.m.
- TUTTE LE PROGRESSIVE SONO ESPRESSE IN CHILOMETRI


COMMITTENTE:



ALTA SORVEGLIANZA:



GENERAL CONTRACTOR:



INFRASTRUTTURE FERROVIARIE STRATEGICHE DEFINITE DALLA LEGGE OBIETTIVO N. 443/01

LINEA A.V./A.C. TORINO - VENEZIA Tratta MILANO - VERONA

Lotto funzionale Brescia-Verona

PROGETTO ESECUTIVO

R187 - RILEVATO COLLEG. QBSE-AV/AC DA PK 107+684.000 A PK 109+134.000

PLANIMETRIA IDRAULICA

TAVOLA 2

GENERAL CONTRACTOR	Consorzio Cepav due Consorzio Cepav due Il Direttore del Consorzio (Ing. T. T. T. T.)	DIRETTORE LAVORI	SCALA:
			1:500

COMMESSA	LOTTO	FASE	ENTE	TIPO DOC.	OPERA/DISCIPLINA	PROGR.	REV.
INOR	12	E	E2	P8	R18704	002	A

PROGETTAZIONE	Aut. Data	Verific. Data	Stampa
A EMISSIONE	12/04/20	12/04/20	12/04/20
B			
C			