PIANTA

SCALA 1:50

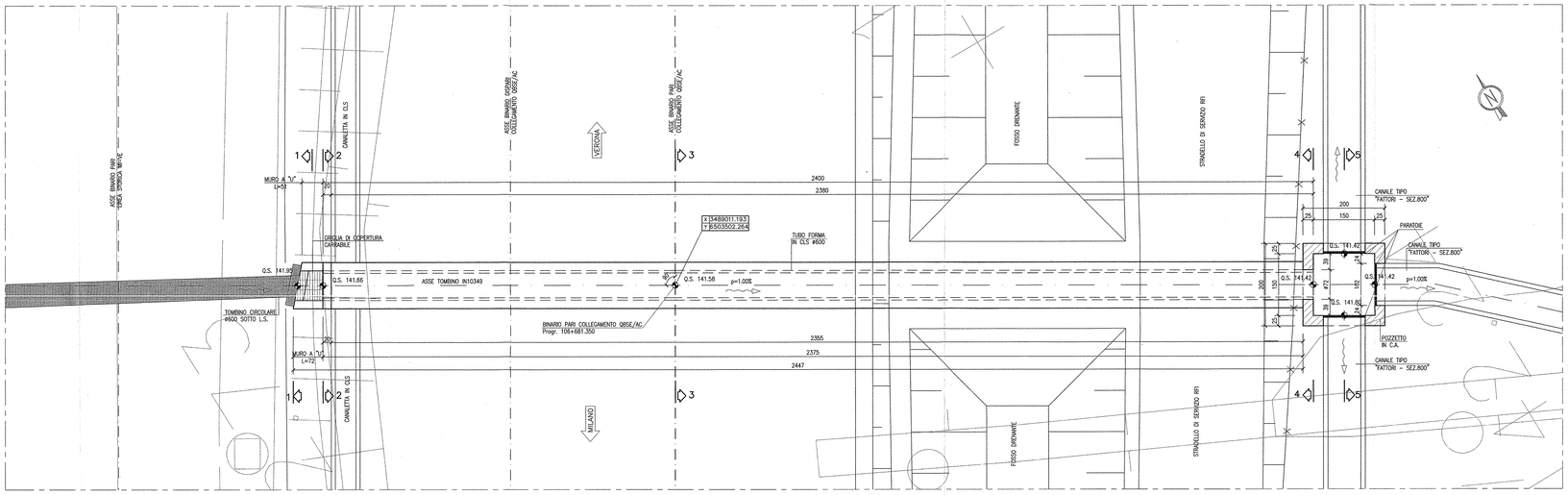

SEZIONE LONGITUDINALE

SCALA 1:50

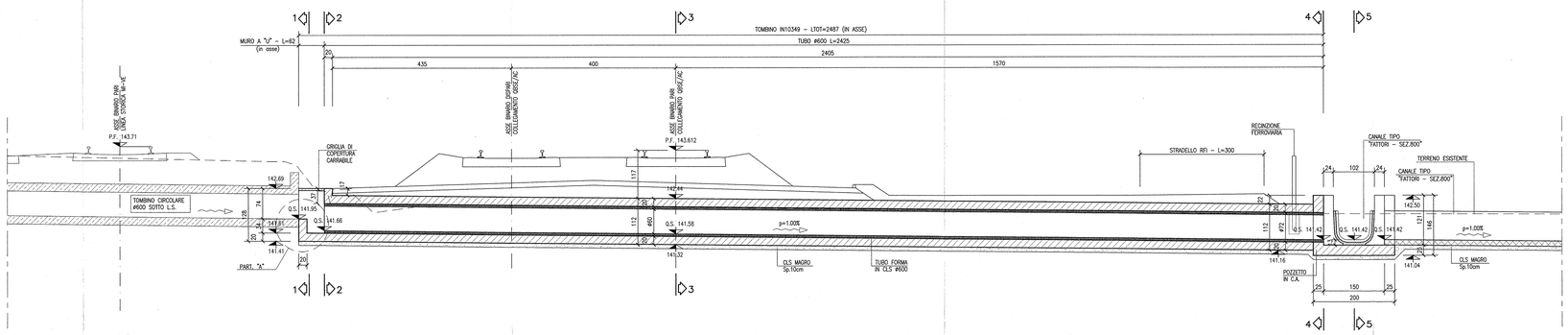

ARMATURA RIVESTIMENTO TUBO

SCALA 1:25

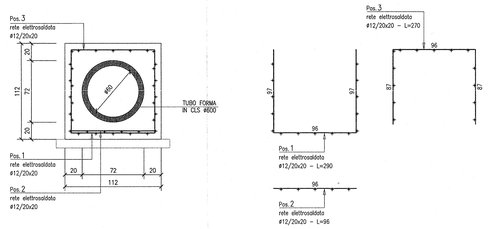

PART. "A" – ARMATURA IMBOCCO LATO L.S.

SCALA 1:25

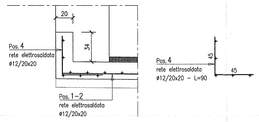

ARMATURA CORDOLO

SCALA 1:25

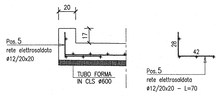

SEZIONE 1–1

SCALA 1:50

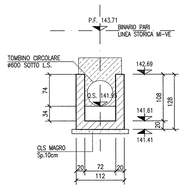

SEZIONE 2–2

SCALA 1:50

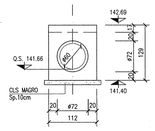

SEZIONE 3–3

SCALA 1:50

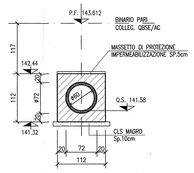

SEZIONE 4–4

SCALA 1:50

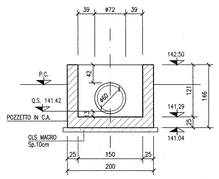

SEZIONE 5–5

SCALA 1:50

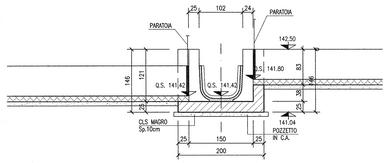

DISEGNI DI RIFERIMENTO

DESCRIZIONE	CODICE
– RB8 – PLANIMETRIA DI PROGETTO – TAVOLA 1	IN0R12EE2PRRB8000001
– RB8 – PLANIMETRIA DI PROGETTO – TAVOLA 2	IN0R12EE2PRRB8000002
– RB8 – PLANIMETRIA DI PROGETTO – TAVOLA 3	IN0R12EE2PRRB8000003
– RB8 – PLANIMETRIA IDRAULICA – TAVOLA 1	IN0R12EE2PRRB8004001
– RB8 – PLANIMETRIA IDRAULICA – TAVOLA 2	IN0R12EE2PRRB8004002
– RB8 – PLANIMETRIA IDRAULICA – TAVOLA 3	IN0R12EE2PRRB8004003
– RB8 – PROFILO LONGITUDINALE	IN0R12EE2YRRB8000001
– RB8 – RELAZIONE IDRAULICA	IN0R12EE2RRRB8004001
– RB8 – SEZIONI TRASVERSALI – TAVOLA 1	IN0R12EE2WRRB8000001
– RB8 – SEZIONI TRASVERSALI – TAVOLA 2	IN0R12EE2WRRB8000002
– RB8 – SEZIONI TRASVERSALI – TAVOLA 3	IN0R12EE2WRRB8000003
– RB8 – SEZIONI TRASVERSALI – TAVOLA 4	IN0R12EE2WRRB8000004
– RB8 – SEZIONI TRASVERSALI – TAVOLA 5	IN0R12EE2WRRB8000005
– RB8 – SEZIONI TRASVERSALI – TAVOLA 6	IN0R12EE2WRRB8000006
– RB8 – SEZIONI TRASVERSALI – TAVOLA 7	IN0R12EE2WRRB8000007
– RB8 – SEZIONI TRASVERSALI – TAVOLA 8	IN0R12EE2WRRB8000008
– RB8 – SEZIONI TRASVERSALI – TAVOLA 9	IN0R12EE2WRRB8000009
– RB8 – IN10351 – TOMBINO CIRCOLARE Ø1000 – PK 106+333,03 – CARPENTERIA E ARMATURA	IN0R12EE2BZRB8004001
– RB8 – IN10350 – TOMBINO CIRCOLARE Ø1000 – PK 106+428,00 – CARPENTERIA E ARMATURA	IN0R12EE2BZRB8004002
– RB8 – IN10348 – TOMBINO CIRCOLARE Ø1500 – PK 107+098,25 – CARPENTERIA	IN0R12EE2BBRB8004001
– RB8 – IN10348 – TOMBINO CIRCOLARE Ø1500 – PK 107+098,25 – ARMATURA	IN0R12EE2BZRB8004004
– RB8 – IN10347 – TOMBINO CIRCOLARE Ø600 – PK 107+612,00 – CARPENTERIA E ARMATURA	IN0R12EE2BZRB8004005
– RB8 – PLANIMETRIA DI SISTEMAZIONE IDRAULICA TOMBINI – TAVOLA 1	IN0R12EE2PZRB8004001
– RB8 – PLANIMETRIA DI SISTEMAZIONE IDRAULICA TOMBINI – TAVOLA 2	IN0R12EE2PZRB8004002
– RB8 – PLANIMETRIA DI SISTEMAZIONE IDRAULICA TOMBINI – TAVOLA 3	IN0R12EE2PZRB8004003
– RB8 – PLANIMETRIA DI SISTEMAZIONE IDRAULICA TOMBINI – TAVOLA 4	IN0R12EE2PZRB8004004
– RB8 – TOMBINI CIRCOLARI – RELAZIONE DI CALCOLO	IN0R12EE2CLRB8004001
– RB8 – TOMBINI CIRCOLARI – ALLEGATO ALLA RELAZIONE DI CALCOLO – TABULATI DI CALCOLO	IN0R12EE2CLRB8004002
– RB8 – TOMBINI CIRCOLARI Ø400 PER SMALTIMENTO ACQUE DI PIATTAFORMA – CARPENTERIA E ARMATURA	IN0R12EE2BZRB8004006
– IN00 – TIPOLOGICO TOMBINI IDRAULICI – CARATTERISTICHE DEI MATERIALI	IN0R11EE24TIN0000001
– IN00 – TIPOLOGICO TOMBINI IDRAULICI – PARTICOLARI IMPERMEABILIZZAZIONE E GIUNTI	IN0R11EE28ZIN0003001
– IN00 – TIPOLOGICO TOMBINI IDRAULICI – PARTICOLARI COSTRUTTIVI BARRIERE DI SICUREZZA E PARAPETTI	IN0R11EE28ZIN0009002

NOTE GENERALI

- TUTTE LE MISURE SONO ESPRESSE IN CENTIMETRI
- TUTTE LE QUOTE ALTIMETRICHE SONO ESPRESSE IN METRI s.l.m.
- TUTTI GLI ANGOLI SONO ESPRESSI IN GRADI DECIMALI
- TUTTE LE PROGRESSIVE SONO ESPRESSE IN CHILOMETRI

CARATTERISTICHE DEI MATERIALI

- PER LE CARATTERISTICHE DEI MATERIALI DEL TOMBINO FARE RIFERIMENTO ALL'ELABORATO IN0R11EE24TIN0000001

COMMITTENTE:

RFI RETE FERROVIARIA ITALIANA
GRUPPO FERROVIE DELLO STATO

ALTA SORVEGLIANZA:

ITALFERR
GRUPPO FERROVIE DELLO STATO

GENERAL CONTRACTOR:

Cepav due
Consorzio ENI per l' Alta Velocità

INFRASTRUTTURE FERROVIARIE STRATEGICHE DEFINITE DALLA LEGGE OBIETTIVO N. 443/01

LINEA A.V. /A.C. TORINO - VENEZIA Tratta MILANO - VERONA
Lotto funzionale Brescia-Verona
PROGETTO ESECUTIVO

RI88 - RILEVATO COLLEG. QBSE-AV/AC DA PK 106+304,000 A PK 107+684,000
IN10349
TOMBINO CIRCOLARE Ø600 - PK 106+681,35
CARPENTERIA E ARMATURA

GENERAL CONTRACTOR	DIRETTORE LAVORI	SCALA :
Consorzio Cepav due — Data: 29 MAG 2020 — Consorzio Cepav due Il Direttore del Consorzio (Ing. T. Dibenanto) — Data:		VARIE

COMMESSA	LOTTO	FASE	ENTE	TIPO DOC.	OPERA/DISCIPLINA	PROGR.	REV.
IN0R	12	E	E2	BZ	RI8804	003	A

PROGETTAZIONE

Rev.	Descrizione	Redatto	Data	Verificato	Data	Validato	Data
A	EMISSIONE	Ronca	06/09/19	Aiello	06/09/19	Pellegrino	06/09/19
B							
C							

PROGETTISTA: Dott. Ing. A. ROBERTO — Ordine degli Ingegneri della Provincia di Torino n. 9589 — Dott. Geologo P. LOSO — Ordine dei Geologi del Piemonte n. 306

CIG: 7514473344A — Stampato dal Service di plottaggio ITALFERR S.p.A. ALBA s.r.l. — File: IN0R12EE2BZRI8804003A_10.dwg

Progetto cofinanziato dalla Unione Europea

CUP: F81H91000000008

Scala di plot: 1: