T S R Q P O

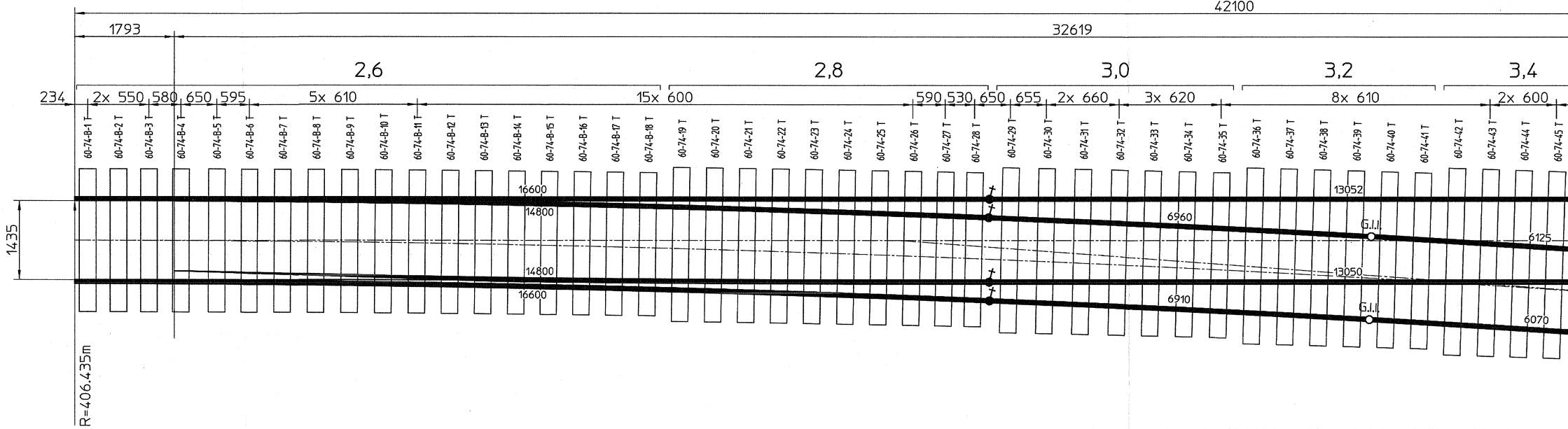
42100
1793
32619
2,6
2,8
3,0
3,2
3,4
234
2x 550
580
650
595
5x 610
15x 600
590
530
650
655
2x 660
3x 620
8x 610
2x 600
60-74-B-1 T
60-74-B-2 T
60-74-B-3 T
60-74-B-4 T
60-74-B-5 T
60-74-B-6 T
60-74-B-7 T
60-74-B-8 T
60-74-B-9 T
60-74-B-10 T
60-74-B-11 T
60-74-B-12 T
60-74-B-13 T
60-74-B-14 T
60-74-B-15 T
60-74-B-16 T
60-74-B-17 T
60-74-B-18 T
60-74-19 T
60-74-20 T
60-74-21 T
60-74-22 T
60-74-23 T
60-74-24 T
60-74-25 T
60-74-26 T
60-74-27 T
60-74-28 T
60-74-29 T
60-74-30 T
60-74-31 T
60-74-32 T
60-74-33 T
60-74-34 T
60-74-35 T
60-74-36 T
60-74-37 T
60-74-38 T
60-74-39 T
60-74-40 T
60-74-41 T
60-74-42 T
60-74-43 T
60-74-44 T
60-74-45 T
16600
14800
14800
16600
13052
6960
G.I.I.
6125
13050
6910
G.I.I.
6070
1435
R=406.435m

TRACCIATO GEOMETRICO POSA DESTRA

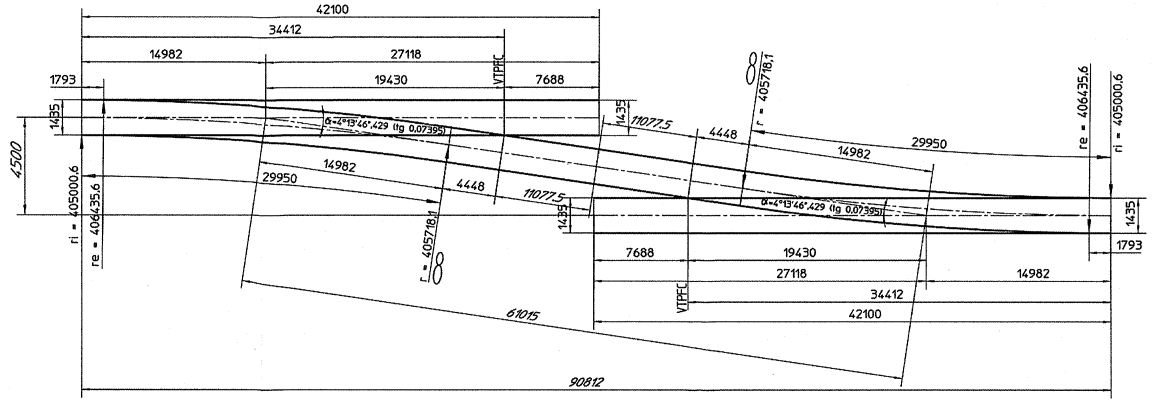
42100
34412
14982
27118
1793
19430
VTPFC
7688
1435
4500
α=4°13'46",429 (tg 0,07395)
11077,5
4448
r = 405718,1
14982
29950
re = 406435,6
ri = 405000,6
14982
29950
4448
11077,5
r = 405718,1
ri = 405000,6
re = 406435,6
1435
α=4°13'46",429 (tg 0,07395)
1435
1793
7688
19430
27118
14982
34412
42100
VTPFC
61015
90812

SCHEMA ASSIALE POSA DESTRA IN COMUNICAZIONE INTERASSE 4,5m
SCHEMA D'IMPLANTATION DEVIATION A DROITE EN COMMUNICATION EA 4,5m

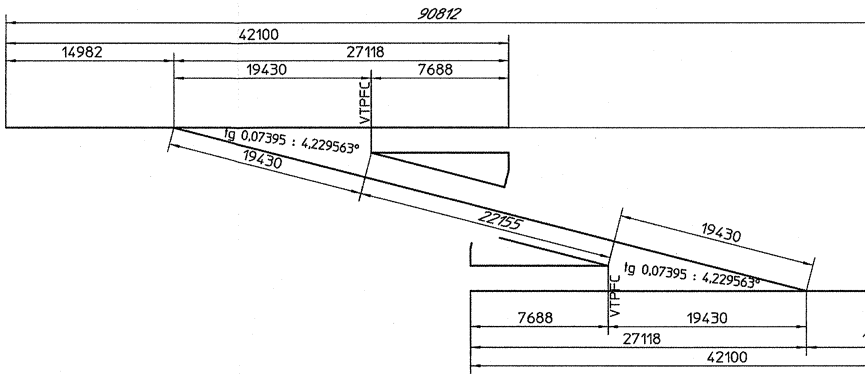
90812
42100
14982
27118
19430
7688
VTPFC
tg 0,07395 : 4,229563°
19430
22155
19430
tg 0,07395 : 4,229563°
VTPFC
7688
19430
27118
42100

T S R Q P O

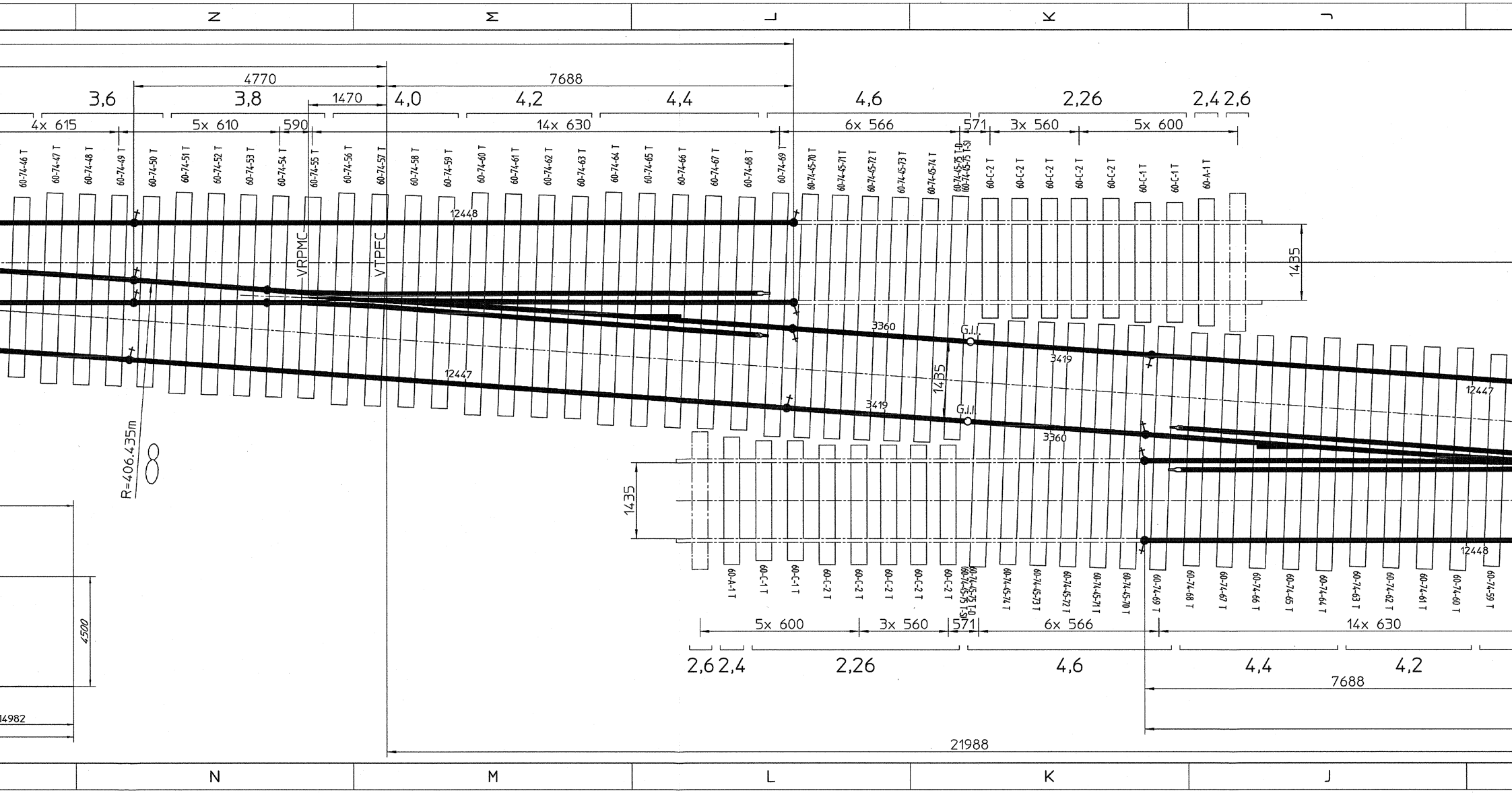

N
M
L
K
J
4770
7688
1470
3,6
3,8
4,0
4,2
4,4
4,6
2,26
2,4
2,6
4x 615
5x 610
590
14x 630
6x 566
571
3x 560
5x 600
60-74-46 T
60-74-47 T
60-74-48 T
60-74-49 T
60-74-50 T
60-74-51 T
60-74-52 T
60-74-53 T
60-74-54 T
60-74-55 T
60-74-56 T
60-74-57 T
60-74-58 T
60-74-59 T
60-74-60 T
60-74-61 T
60-74-62 T
60-74-63 T
60-74-64 T
60-74-65 T
60-74-66 T
60-74-67 T
60-74-68 T
60-74-69 T
60-74-45-70 T
60-74-45-71 T
60-74-45-72 T
60-74-45-73 T
60-74-45-74 T
60-74-45-75 T-D
60-74-45-75 T-SI
60-C-2 T
60-C-1 T
60-A-1 T
12448
12447
VRPMC
VTPFC
3360
3419
G.I.
1435
R=406.435m
4500
14982
21988

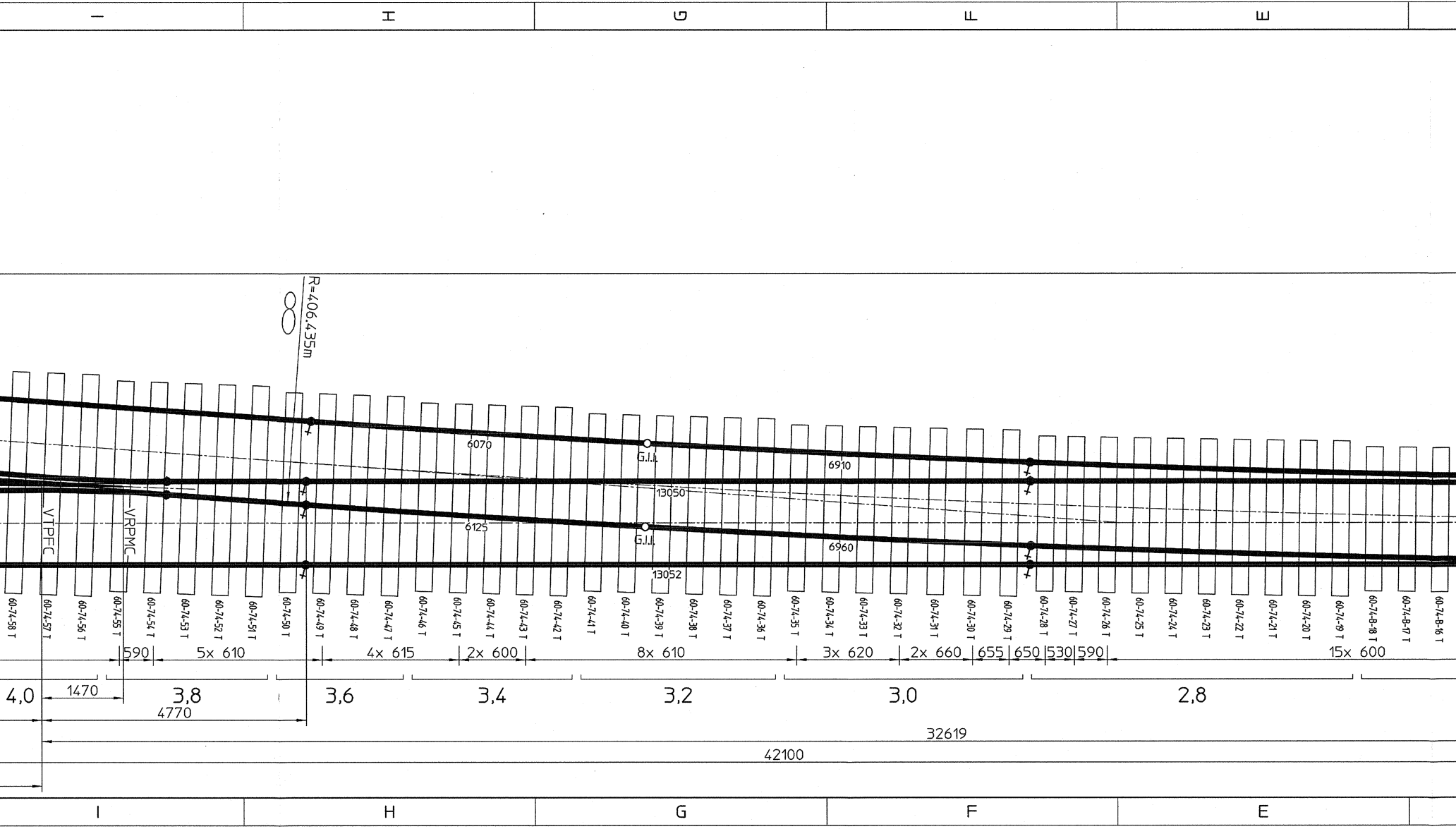
I
H
G
F
E
R=406.435m
6070
G.I.
6910
13050
6125
G.I.
6960
13052
VTPFC
VRPMC
60-74-58 T
60-74-57 T
60-74-56 T
60-74-55 T
60-74-54 T
60-74-53 T
60-74-52 T
60-74-51 T
60-74-50 T
60-74-49 T
60-74-48 T
60-74-47 T
60-74-46 T
60-74-45 T
60-74-44 T
60-74-43 T
60-74-42 T
60-74-41 T
60-74-40 T
60-74-39 T
60-74-38 T
60-74-37 T
60-74-36 T
60-74-35 T
60-74-34 T
60-74-33 T
60-74-32 T
60-74-31 T
60-74-30 T
60-74-29 T
60-74-28 T
60-74-27 T
60-74-26 T
60-74-25 T
60-74-24 T
60-74-23 T
60-74-22 T
60-74-21 T
60-74-20 T
60-74-19 T
60-74-B-18 T
60-74-B-17 T
60-74-B-16 T
590
5x 610
4x 615
2x 600
8x 610
3x 620
2x 660
655
650
530
590
15x 600
4,0
1470
3,8
4770
3,6
3,4
3,2
3,0
2,8
32619
42100
I
H
G
F
E

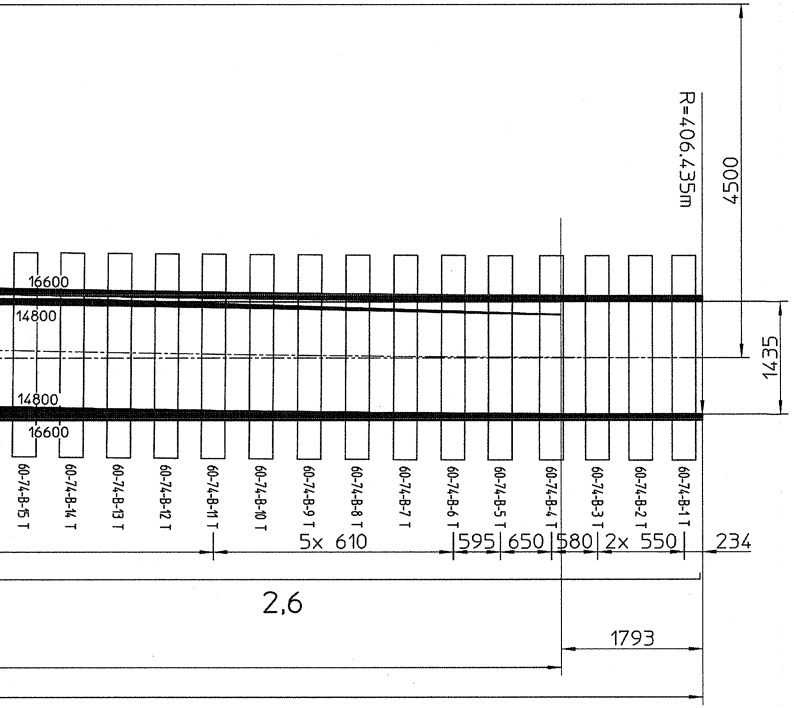
R=406.435m
4500
1435
16600
14800
14800
16600
60-74-B-15 T
60-74-B-14 T
60-74-B-13 T
60-74-B-12 T
60-74-B-11 T
60-74-B-10 T
60-74-B-9 T
60-74-B-8 T
60-74-B-7 T
60-74-B-6 T
60-74-B-5 T
60-74-B-4 T
60-74-B-3 T
60-74-B-2 T
60-74-B-1 T
5x 610
595
650
580
2x 550
234
2,6
1793

N.B. :

1. Il disegno rappresenta una comunicazione destra
   La comunicazione sinistra è simmetrica
2. Piani allegati :
   - Scambio semplice : 6.200.6204
   - Parte centrale : 6.185.10027
   - Elenco materiali : 6.398.10235
3. Giunzione tra rotaia = 0
4. Legenda :
   - V.T.P.F.C. : Vertice Teorico Punta Fissa del Cuore
   - V.R.P.M.C. : Vertice Réale Punta Mobile Cuore
5. Le marche tra parentesi si riferiscono alla posa della comunicazione sinistra

NOTA :

1. *Dessiné en déviation à droite.*
   La communication en déviation à gauche est symétrique
2. *Plans annexes :*
   - *Branchement de base : 6.200.6204*
   - *Partie centrale : 6.185.10027*
   - *Nomenclature : 6.398.10235*
3. *Joints entre rails = 0*
4. *Legende :*
   - *V.T.P.F.C. : Pointe théorique de coeur*
   - *V.R.P.M.C. : Pointe réelle de pointe mobile*
5. *Les références entre parenthèses concernent la communication en déviation à gauche*

ATTREZZATO CON TASSELLI TP1 E CAVIGLIE 24S

THIS DRAWING IS CONFIDENTIAL AND COPYRIGHT OF Vossloh Cogifer And may not be reproduced in any form whatsoever without the formal consent of Vossloh Cogifer

Type of rail	
60E1 60E1A4	60E1-60E1A4 INCLINAZIONE 1/20 COMUNICAZIONE TG0,074 - INTERASSE 4500MM PIANO DI POSA

Lang: ENG	Name	Date	Register
Drawn	YCC	03-02-15	BC0893
Modified	PKR	17-03-15	BM3930
Checked	MJD	17-03-15	Status
Approved	BER	17-03-15	MANUF

vossloh COGIFER

Scale	Units		Rev	Folio
1:50	mm	621710090	1	1/2

DISEGNI DI RIFERIMENTO

DESCRIZIONE	CODICE
- SF00 - COSTRUZIONE BINARIO - RELAZIONE TECNICA	IN0R12EE2RFSF0000001
- SF00 - RELAZIONE TECNICA GENERALE	IN0R12EE2RFSF0000002
- SF00 - RELAZIONE TECNICA DEL TRACCIAMENTO	IN0R12EE2RFSF0000003
- SF00 - TABULATO PLANIMETRICO DI TRACCIAMENTO	IN0R12EE2TTSF0000001
- SF00 - TABULATO ALTIMETRICO DI TRACCIAMENTO	IN0R12EE2TTSF0000002
- SF00 - TABULATO VERIFICHE CINEMATICHE	IN0R12EE2TTSF0000003
- SF00 - PIANO SCHEMATICO DELL' ARMAMENTO	IN0R12EE2DXSF0000001
- SF00 - SCAMBIO 60U/400/0,074 CUORE MOBILE-PIANO DI POSA E TRACC. GEOMETRICO	IN0R12EE2DXSF0000004
- SF00 - SPECIFICA DI FORNITURA - SISTEMA DI ATTACCO TIPO VOSSLOH	IN0R12EE2SPSF0000001

COMMITTENTE:

RFI
RETE FERROVIARIA ITALIANA
GRUPPO FERROVIE DELLO STATO

ALTA SORVEGLIANZA:

ITALFERR
GRUPPO FERROVIE DELLO STATO

GENERAL CONTRACTOR:

Cepav due
Consorzio ENI per l' Alta Velocità

INFRASTRUTTURE FERROVIARIE STRATEGICHE DEFINITE DALLA LEGGE OBIETTIVO N. 443/01

LINEA A.V. /A.C. TORINO - VENEZIA Tratta MILANO - VERONA
Lotto funzionale Brescia-Verona
PROGETTO ESECUTIVO

SF00 - TIPOLOGICI SOVRASTRUTTURA FERROVIARIA
SCAMBIO 60U/400/0,074 CUORE MOBILE
COMUNICAZIONE INTERASSE 4500 mm

GENERAL CONTRACTOR	DIRETTORE LAVORI	SCALA :
Consorzio Cepav due Consorzio Cepav due Il Direttore del Consorzio (Ing. T. Taranta) Data: 2 9 MAG 2020	Data:	---

COMMESSA	LOTTO	FASE	ENTE	TIPO DOC.	OPERA/DISCIPLINA	PROGR.	REV.
IN0R	12	E	E2	DX	SF0000	012	A

PROGETTAZIONE

Rev.	Descrizione	Redatto	Data	Verificato	Data	Approvato	Data	IL PROGETTISTA
A	EMISSIONE	Roncà	31/01/20	Aiello	31/01/20	Lioni	31/01/20	Data: 31/01/20
B								
C								

Dott. Ing. ROBERTO LIANI
ORDINE INGEGNERI ROMA N. 23076

ORDINE INGEGNERI VERONA E PROVINCIA
Dott. Ing. VITO AIELLO
A1553

Stampato dal Service
di plottaggio ITALFERR S.p.A.
ALBA s.r.l.

CIG. 751447334A

File: IN0R12EE2DXSF0000012A_10.dwg

Progetto cofinanziato dalla Unione Europea

CUP: F81H91000000008