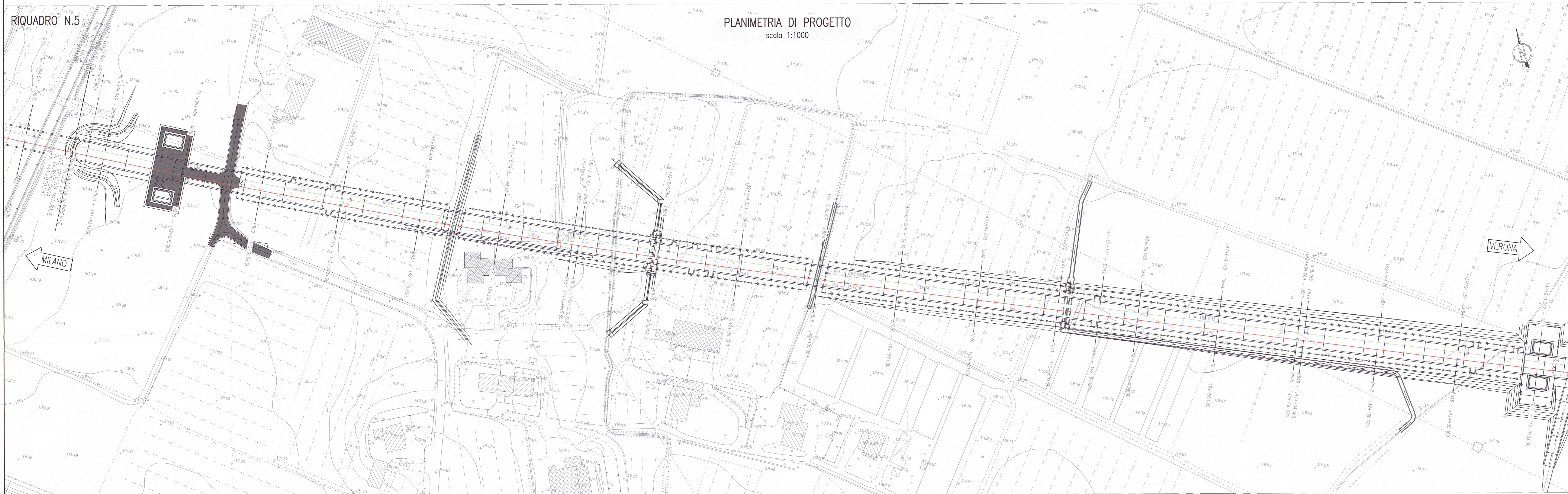


RIQUADRO N.5



PLANIMETRIA DI PROGETTO
scala 1:1000

DISEGNI DI RIFERIMENTO

DESCRIZIONE	CODICE
SF16 - PLANIMETRIA DI PROGETTO - TAV.1	INR12E2P75F160001
SF16 - PLANIMETRIA DI PROGETTO - TAV.2	INR12E2P75F160002
SF16 - PLANIMETRIA DI PROGETTO - TAV.3	INR12E2P75F160003
SF16 - PROFILO LONGITUDINALE BINARIO PARI - TAV.1	INR12E2P75F160004
SF16 - PROFILO LONGITUDINALE BINARIO PARI - TAV.2	INR12E2P75F160005
SF16 - PROFILO LONGITUDINALE BINARIO PARI - TAV.3	INR12E2P75F160006
SF16 - PROFILO LONGITUDINALE BINARIO DISPARI - TAV.1	INR12E2P75F160007
SF16 - PROFILO LONGITUDINALE BINARIO DISPARI - TAV.2	INR12E2P75F160008
SF16 - PROFILO LONGITUDINALE BINARIO DISPARI - TAV.3	INR12E2P75F160009
SF16 - PLANIMETRIA DI TRACCIAMENTO - BINARIO PARI	INR12E2P75F160010
SF16 - PLANIMETRIA DI TRACCIAMENTO - BINARIO DISPARI	INR12E2P75F160011
SF16 - PROFILO DI TRACCIAMENTO - BINARIO PARI	INR12E2P75F160012
SF16 - PROFILO DI TRACCIAMENTO - BINARIO DISPARI	INR12E2P75F160013
SF00 - COSTRUZIONE BINARIO - RELAZIONE TECNICA	INR12E2P75F000001
SF00 - RELAZIONE TECNICA GENERALE	INR12E2P75F000002
SF00 - RELAZIONE TECNICA DEL TRACCIAMENTO	INR12E2P75F000003
SF00 - TABELLO PLANIMETRICO DI TRACCIAMENTO	INR12E2P75F000004
SF00 - TABELLO ALTIMETRICO DI TRACCIAMENTO	INR12E2P75F000005
SF00 - TABELLO VERIFICHE DIMENSIONI	INR12E2P75F000006
SF00 - PIANO SCHEMATICO DELL'ARMAMENTO	INR12E2P75F000007
SF00 - LINEA AV/AC (200km/h<v<300km/h) - SEZIONI TIPO	INR12E2P75F000008
SF00 - COLL. GESE-AV/AC E IC. VR. MERC. (Vp<200km/h) - SEZIONI TIPO	INR12E2P75F000009

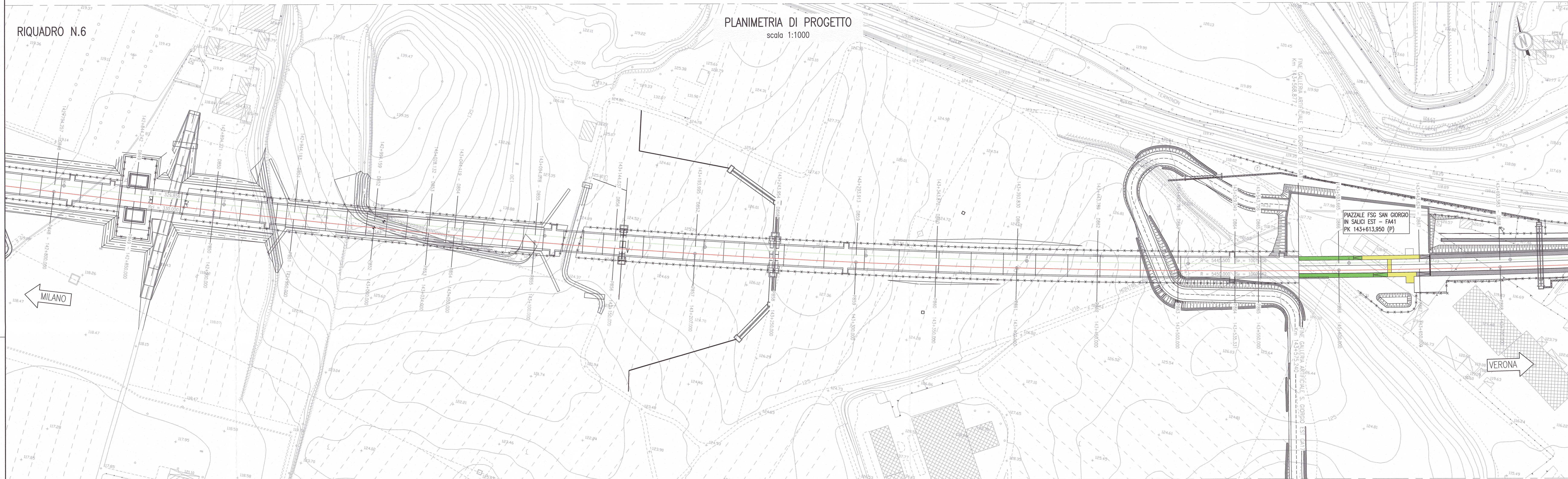
NOTE GENERALI

- TUTTE LE PROGRESSIVE SONO ESPRESSE IN CHILOMETRI

LEGENDA

- BINARIO PARI
- BINARIO DISPARI
- CHILOMETRICA

RIQUADRO N.6



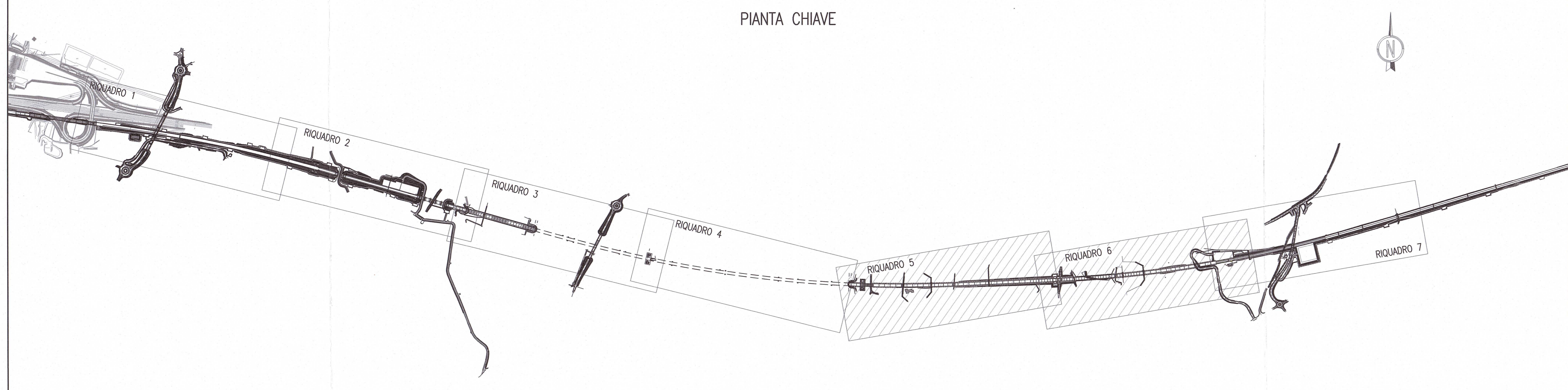
PLANIMETRIA DI PROGETTO
scala 1:1000

COMMITTENTE:

ALTA SOVRIGLIANZA:

GENERAL CONTRACTOR:

PIANTA CHIAVE



INFRASTRUTTURE FERROVIARIE STRATEGICHE DEFINITE DALLA LEGGE OBIETTIVO N. 443/01

LINEA A.V. I.A.C. TORINO - VENEZIA Tratta MILANO - VERONA
Lotto funzionale Brescia-Verona
PROGETTO ESECUTIVO

SF16 - LINEA AV/AC DA PK 138+471,730 A PK 144+366,662
PLANIMETRIA DI PROGETTO
TAV.3

GENERAL CONTRACTOR	DIRETTORE LAVORI	SCALA:
Consorzio Cepav due Il Direttore del Consorzio (Arg. Montanari)		1:1000
Data: 25/06/2020	Data:	

COMMESSA	LOTTO	FASE	ENTE	TIPO DOC.	OPERA/DISCIPLINA	PROGR.	REV.
INOR	12	E	E2	P7	SF1600	003	A

PROGETTAZIONE

Rev.	Descrizione	Aut.	Data	Verifica	Disegn.	Stampa
A	EMMISSIONE		31/05/20			
B						
C						

CIG: 751447334A
Stampato dal Sistema di progetto: INR12E2P75F160003A_10.dwg
Scalatura: ALBA s.r.l.
CUP: F81H9100000000