SEZIONE "C"
scala 1:50

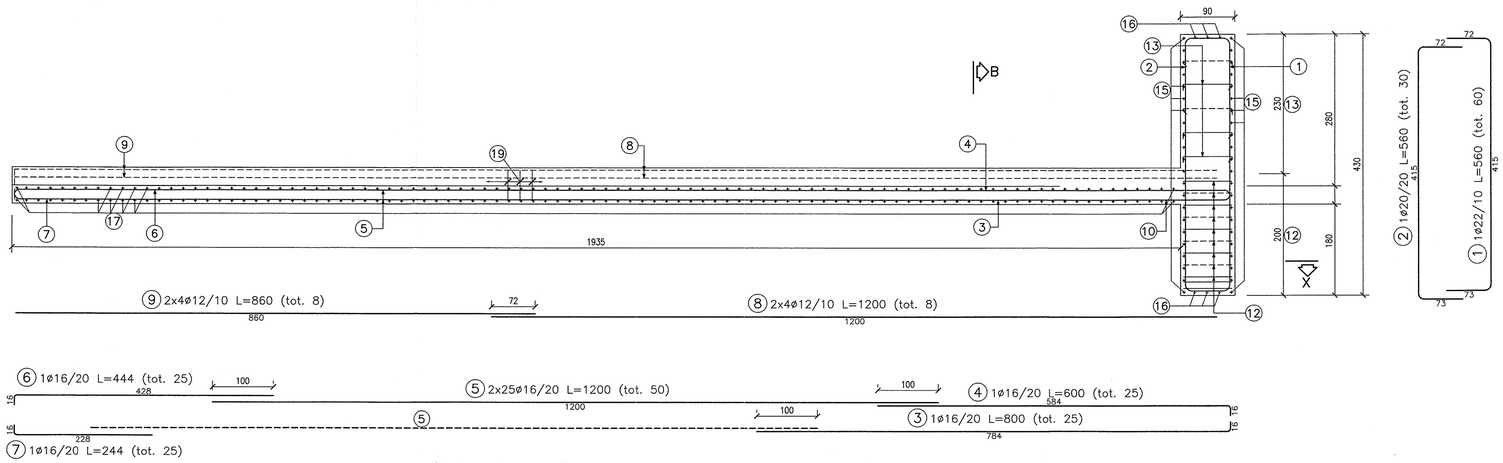

VISTA "A"
scala 1:50

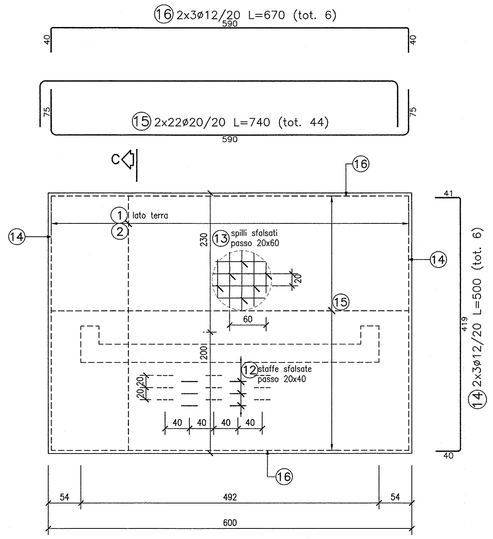

SEZIONE "B"
scala 1:50

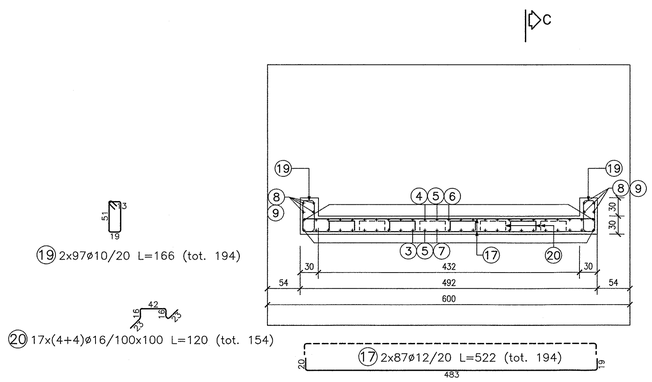

PARTICOLARE STAFFE
PIANTA X–X
scala 1:25

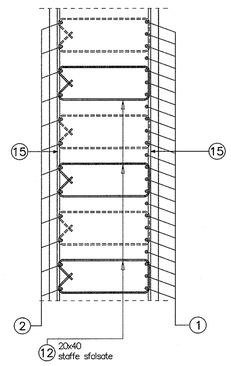

DISEGNI DI RIFERIMENTO

DESCRIZIONE	CODICE
– SLA8 – RELAZIONE TECNICA GENERALE	IN0R12EE2R0SLA800001
– SLA8 – RELAZIONE GEOTECNICA	IN0R12EE2RBSLA800001
– SLA8 – PLANIMETRIA DI PROGETTO E TRACCIAMENTO	IN0R12EE2P8SLA800001
– SLA8 – PROFILO LONGITUDINALE	IN0R12EE2PBSLA800001
– SLA8 – CARPENTERIA – MONOLITE A SPINTA SOTTO LINEA STORICA	IN0R12EE2B6SLA800001
– SLA8 – FASI DI VARO MONOLITE SOTTO LINEA STORICA – FASE 1 – PIANTA E SEZIONI	IN0R12EE2PZSLA801001
– SLA8 – FASI DI VARO MONOLITE SOTTO LINEA STORICA – FASE 2 – PIANTA E SEZIONI	IN0R12EE2PASLA801001
– SLA8 – CARPENTERIA – PARTICOLARE GIUNTI	IN0R12EE2B0SLA809001
– SLA8 – ARMATURA – MONOLITE A SPINTA	IN0R12EE2BZSLA800001
– SLA8 – RELAZIONE DI CALCOLO SPINTA MONOLITE E ROSTRO	IN0R12EE2CLSLA801001
– SLA8 – RELAZIONE DI CALCOLO OPERE PROVVISIONALI	IN0R12EE2CLSLA801002

NOTE GENERALI

– TUTTE LE MISURE SONO ESPRESSE IN CENTIMETRI
– TUTTI GLI ANGOLI SONO ESPRESSI IN GRADI DECIMALI
– DOVE NON SPECIFICATO, SI PRESCRIVONO I SEGUENTI DIAMETRI MINIMI DI PIEGATURA:

ø BARRA	DIAMETRO MINIMO DI PIEGATURA
>16mm	7ø
≤16mm	4ø

– LE DIMENSIONI INDICATE PER LA SAGOMA DELLE ARMATURE SONO RIFERITE ALL'ASSE BARRA
– LE MISURE DEI SINGOLI TRATTI DI BARRA VANNO INTESE SECONDO LA SEGUENTE TABELLA:

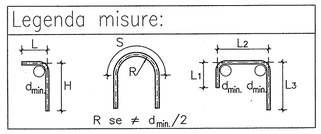

CARATTERISTICHE DEI MATERIALI

– PER LE CARATTERISTICHE DEI MATERIALI FARE RIFERIMENTO ALL'ELABORATO IN0R11EE24TSL0000001

COMMITTENTE:
RFI RETE FERROVIARIA ITALIANA
GRUPPO FERROVIE DELLO STATO

ALTA SORVEGLIANZA:
ITALFERR
GRUPPO FERROVIE DELLO STATO

GENERAL CONTRACTOR:
Cepav due
Consorzio ENI per l' Alta Velocità

INFRASTRUTTURE FERROVIARIE STRATEGICHE DEFINITE DALLA LEGGE OBIETTIVO N. 443/01

LINEA A.V. /A.C. TORINO - VENEZIA Tratta MILANO - VERONA
Lotto funzionale Brescia-Verona
PROGETTO ESECUTIVO

SLA8 - SOTTOPASSO CICLOPEDONALE PK 105+770,987

ARMATURA

PLATEA DI VARO E MURO REGGISPINTA

GENERAL CONTRACTOR
Consorzio Cepav due
Data: 29 MAG 2020
Consorzio Cepav due
Il Direttore del Consorzio
(Ing. F. Saranta)

DIRETTORE LAVORI
Data:

SCALA: VARIE

COMMESSA	LOTTO	FASE	ENTE	TIPO DOC.	OPERA/DISCIPLINA	PROGR.	REV.
IN0R	12	E	E2	BZ	SLA8D1	001	A

PROGETTAZIONE

Rev.	Descrizione	Redatto	Data	Verificato	Data	Validato	Data
A	EMISSIONE	Rocca	09/09/19	Aiello	09/09/19	Liani	09/09/19
B							
C							

PROGETTISTA
Dott. Ing. ROBERTO LIANI
ORDINE INGEGNERI VERONA N. 2376
Data: 09/09/19

CIG. 751447334A
File: IN0R12EE2BZSLA8D1001A_10.dwg

Progetto cofinanziato dalla Unione Europea
CUP: F81H91000000008

Scala di plot: 1:
Stampato dal Service di plottaggio ITALFERR S.p.A. ALBA s.r.l.