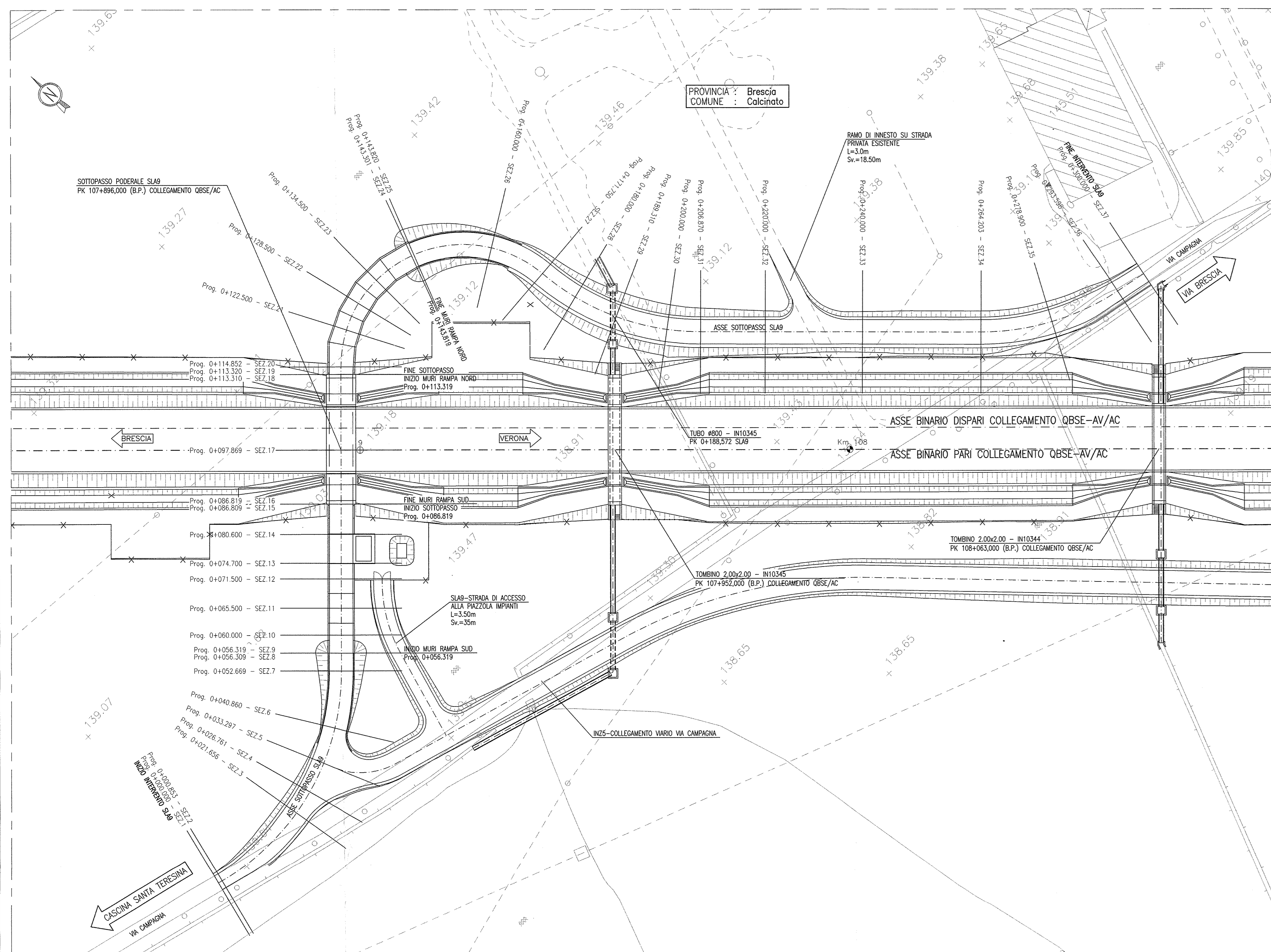


DESCRIZIONE	CODICE
- SLAB - RELAZIONE TECNICA GENERALE	INOR12E2P8SLA900001
- SLAB - RELAZIONE COSTRUTTIVA	INOR12E2P8SLA900001
- SLAB - PROFILO SCHEMATICO	INOR12E2P8SLA900001
- SLAB - PLANIMETRIA STATO DI FATTO	INOR12E2P8SLA900001
- SLAB - PLANIMETRIA SEMPLIFICATA E BARRIERE DI SICUREZZA	INOR12E2P8SLA900001
- SLAB - PROFILO LONGITUDINALE	INOR12E2P8SLA900001
- SLAB - PLANIMETRIA DI IDEAVAGGIO ACQUE DI PIATTAFORMA	INOR12E2P8SLA900001
- SLAB - RELAZIONE IDRAULICA	INOR12E2P8SLA900001
- SLAB - SEZIONI TIPO	INOR12E2P8SLA900001
- SLAB - SEZIONI TRASVERSALI - TAV. 1	INOR12E2P8SLA900001
- SLAB - SEZIONI TRASVERSALI - TAV. 2	INOR12E2P8SLA900002
- SLAB - SEZIONI TRASVERSALI - TAV. 3	INOR12E2P8SLA900003
- SLAB - CARPENTERIA - PAVIMENTO	INOR12E2P8SLA900004
- SLAB - CARPENTERIA - SEZIONI LONGITUDINALI SUI COLI	INOR12E2P8SLA900002
- SLAB - CARPENTERIA - PAVITA E SEZIONE LONGITUDINALE IN ASSE - TAV. 1	INOR12E2P8SLA900002
- SLAB - CARPENTERIA - PAVITA E SEZIONE LONGITUDINALE IN ASSE - TAV. 2	INOR12E2P8SLA900003
- SLAB - CARPENTERIA - SEZIONI TRASVERSALI - TAV. 1	INOR12E2P8SLA900004
- SLAB - CARPENTERIA - SEZIONI TRASVERSALI - TAV. 2	INOR12E2P8SLA900004
- SLAB - CARPENTERIA - PAVIMENTO SOTTOVASCHE	INOR12E2P8SLA900001
- SLAB - CARPENTERIA - PAVIMENTO SOTTOVASCHE	INOR12E2P8SLA900001
- RBT - IN10345 - TORNINO 2.002.00 - FK 107+492.00 - CARPENTERIA	INOR12E2P8SLA900001
- RBT - IN10344 - TORNINO 2.002.00 - FK 108+043.00 - CARPENTERIA	INOR12E2P8SLA900002
- RBT - IN10345 - IN10344 - TORNINO 2.002.00 - FK 107+492.00 E FK 108+043.00 - PLANIMETRIA DI SISTEMAZIONE IDRAULICA	INOR12E2P8SLA900001

NOTE GENERALI

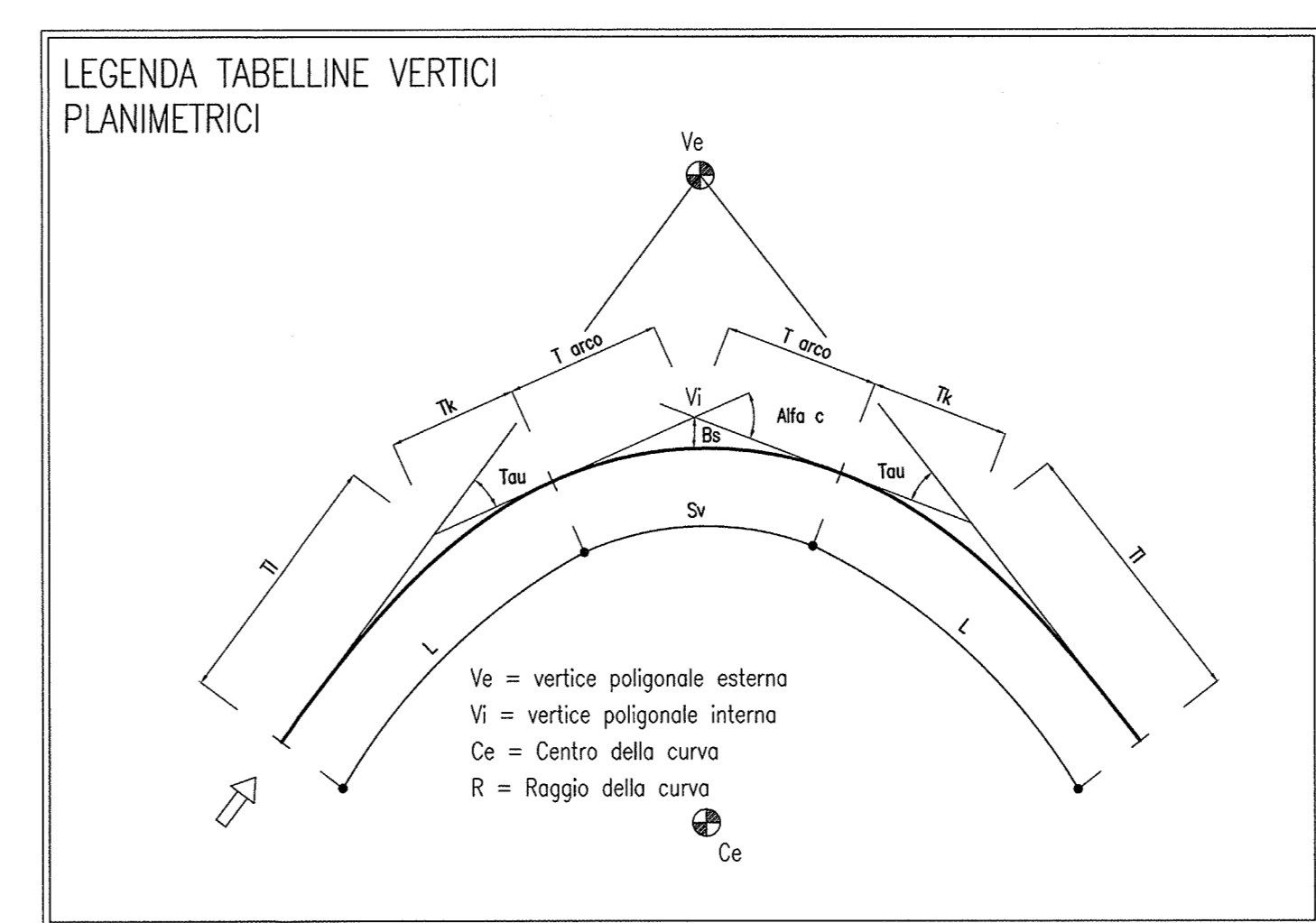
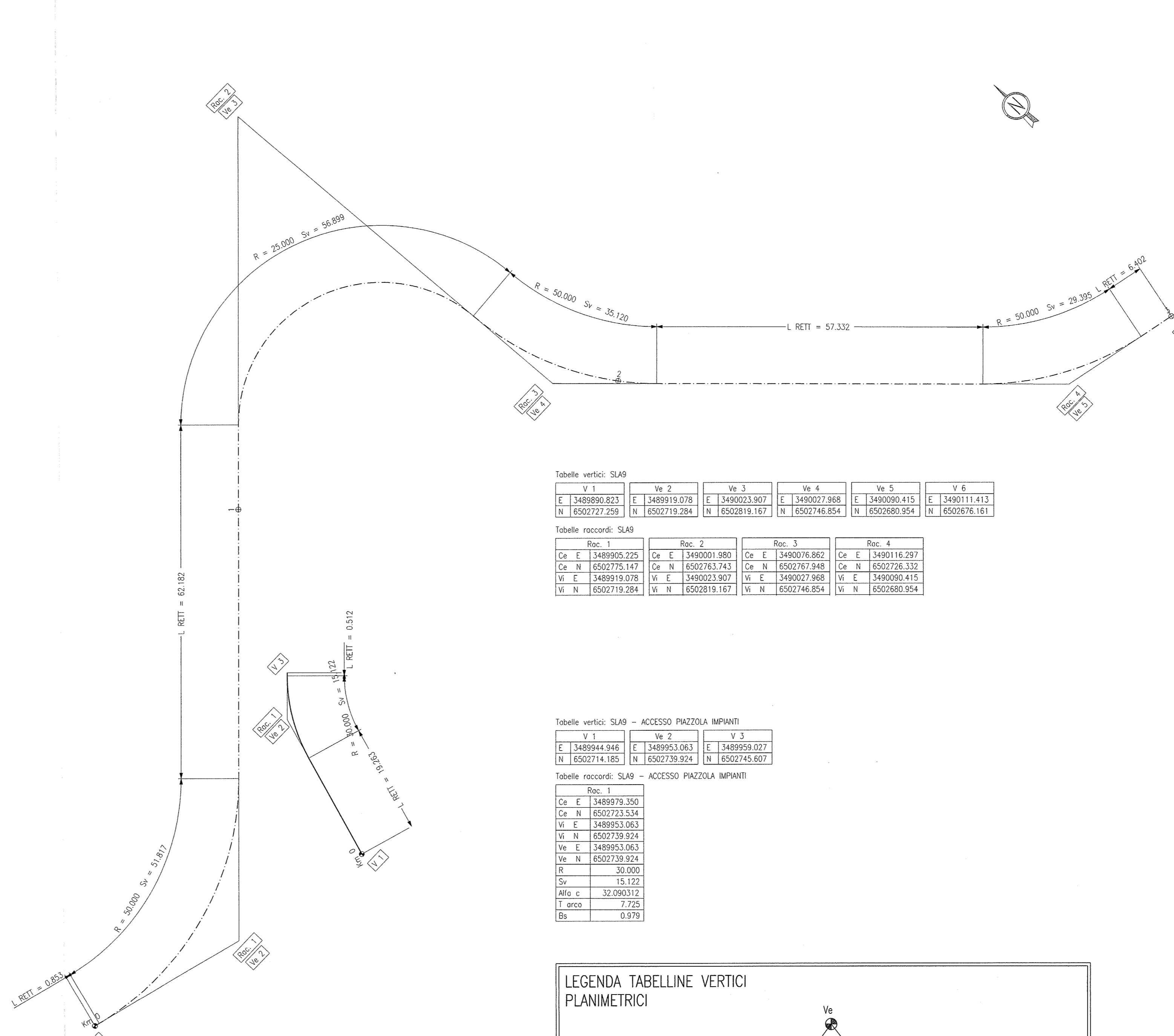
PLANIMETRIA DI PROGETTO

SCALA 1:500



PLANIMETRIA DI TRACCIAMENTO

SCALA 1:500



COMMITTENTE: **RFI**  
RETE FERROVIARIA ITALIANA  
GRUPPO FERROVIE DELLO STATO

ALTA Sorveglianza: **ITALFERR**  
GRUPPO FERROVIE DELLO STATO

GENERAL CONTRACTOR: **Cepav due**  
Consorzio ENI per F Alta Velocità

INFRASTRUTTURE FERROVIARIE STRATEGICHE DEFINITE DALLA LEGGE OBIETTIVO N. 443/01  
LINEA A.V./A.C. TORINO - VENEZIA Tratta MILANO - VERONA  
Lotto funzionale Brescia-Verona  
PROGETTO ESECUTIVO  
SLA9 - SOTTOPASSO PODERALE PK 107+896,000  
PLANIMETRIA DI PROGETTO E TRACCIAMENTO

GENERAL CONTRACTOR	DIRETTORE LAVORI	SCALA:
Consorzio Cepav due Il Direttore del Consorzio (Ing. T. ...)		1:500

COMMESSA	LOTTO	FASE	ENTE	TIPO DOC.	OPERA/DISCIPLINA	PROGR.	REV.
INOR	12	E	E2	PB	SLA900	001	A