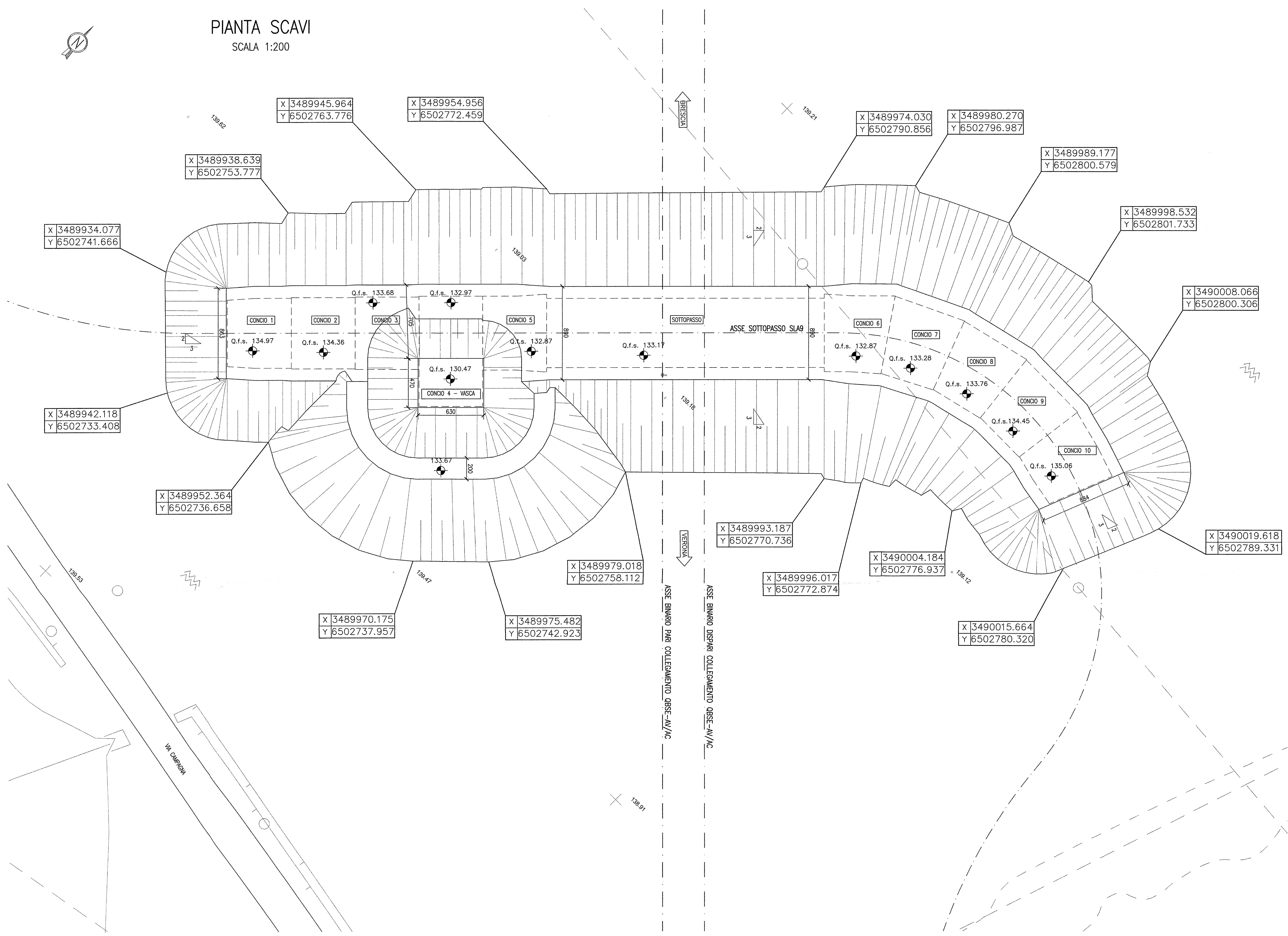


PIANTA SCAVI  
SCALA 1:200



DISEGNI DI RIFERIMENTO

DESCRIZIONE	CODICE
- SLAB - RELAZIONE TECNICA GENERALE	INOR12EE2PZSLA90001
- SLAB - RELAZIONE GEOTECHNICA	INOR12EE2PZSLA90001
- SLAB - PROFILO GEOTECNICO	INOR12EE2PZSLA90001
- SLAB - PLANIMETRIA STATO DI FATTO	INOR12EE2PZSLA90001
- SLAB - PLANIMETRIA DI PROGETTO E TRACCIAMENTO	INOR12EE2PZSLA90001
- SLAB - PROFILO LONGITUDINALE	INOR12EE2PZSLA90001
- SLAB - SEZIONI TIPO	INOR12EE2PZSLA90001
- SLAB - SEZIONI TRASVERSALI - TAV. 1	INOR12EE2PZSLA90001
- SLAB - SEZIONI TRASVERSALI - TAV. 2	INOR12EE2PZSLA90001
- SLAB - SEZIONI TRASVERSALI - TAV. 3	INOR12EE2PZSLA90001
- SLAB - SEZIONI TRASVERSALI - TAV. 4	INOR12EE2PZSLA90001
- SLAB - CARPENTERIA - PANTA TRACCIAMENTO	INOR12EE2PZSLA90001
- SLAB - CARPENTERIA - SEZIONI LONGITUDINALI SUI OGNI	INOR12EE2PZSLA90001
- SLAB - CARPENTERIA - PANTA E SEZIONE LONGITUDINALE IN ASSE - TAV. 1	INOR12EE2PZSLA90001
- SLAB - CARPENTERIA - PANTA E SEZIONE LONGITUDINALE IN ASSE - TAV. 2	INOR12EE2PZSLA90001
- SLAB - CARPENTERIA - PANTA E SEZIONE LONGITUDINALE IN ASSE - TAV. 3	INOR12EE2PZSLA90001
- SLAB - CARPENTERIA - SEZIONI TRASVERSALI - TAV.1	INOR12EE2PZSLA90001
- SLAB - CARPENTERIA - SEZIONI TRASVERSALI - TAV.2	INOR12EE2PZSLA90001
- SLAB - CARPENTERIA - VASCA DI SOLLEVAMENTO ACQUE	INOR12EE2PZSLA90001

NOTE GENERALI

- TUTTE LE MISURE SONO ESPRESSE IN CENTIMETRI
- TUTTE LE QUOTE ALTIMETRICHE SONO ESPRESSE IN METRI s.l.m.
- TUTTI GLI ANGOLI SONO ESPRESSE IN GRADI DECIMALI
- TUTTE LE PROGRESSIVE SONO ESPRESSE IN CHILOMETRI
- TUTTE LE COORDINATE SONO ESPRESSE IN METRI
- LA QUOTA DELLA FALDA IDRICA DI CANTIERE È ASSUNTA PARI A +95.52 m

COMMITTENTE:

ALTA SOVRIGLIANZA:

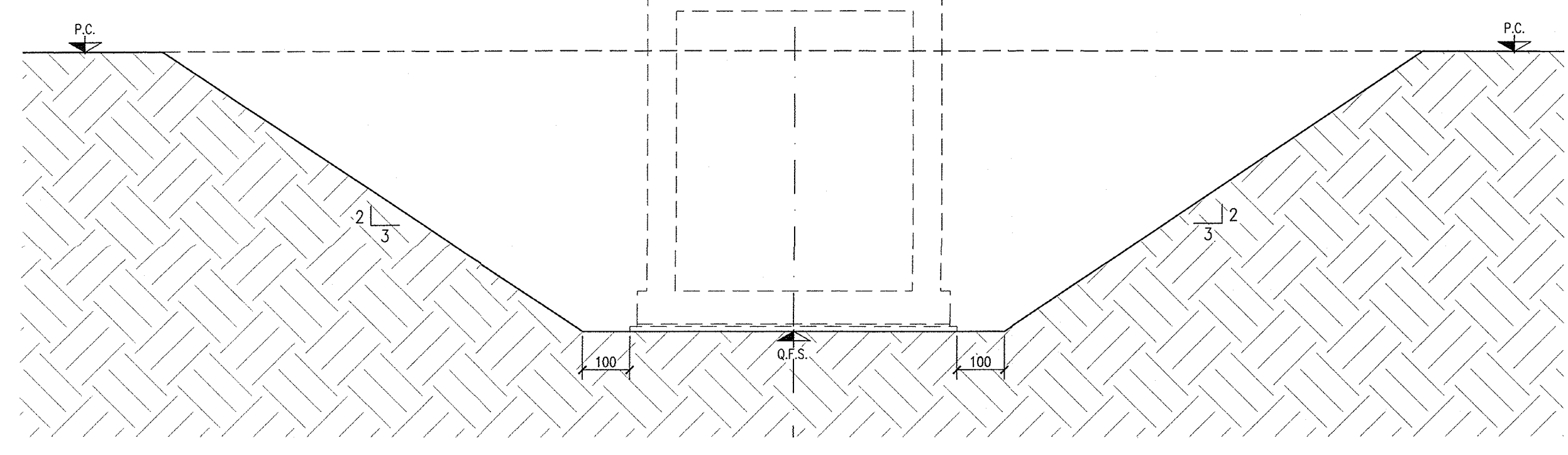
GENERAL CONTRACTOR:

**Cepav due**  
Consorzio ENI per l'Alta Velocità

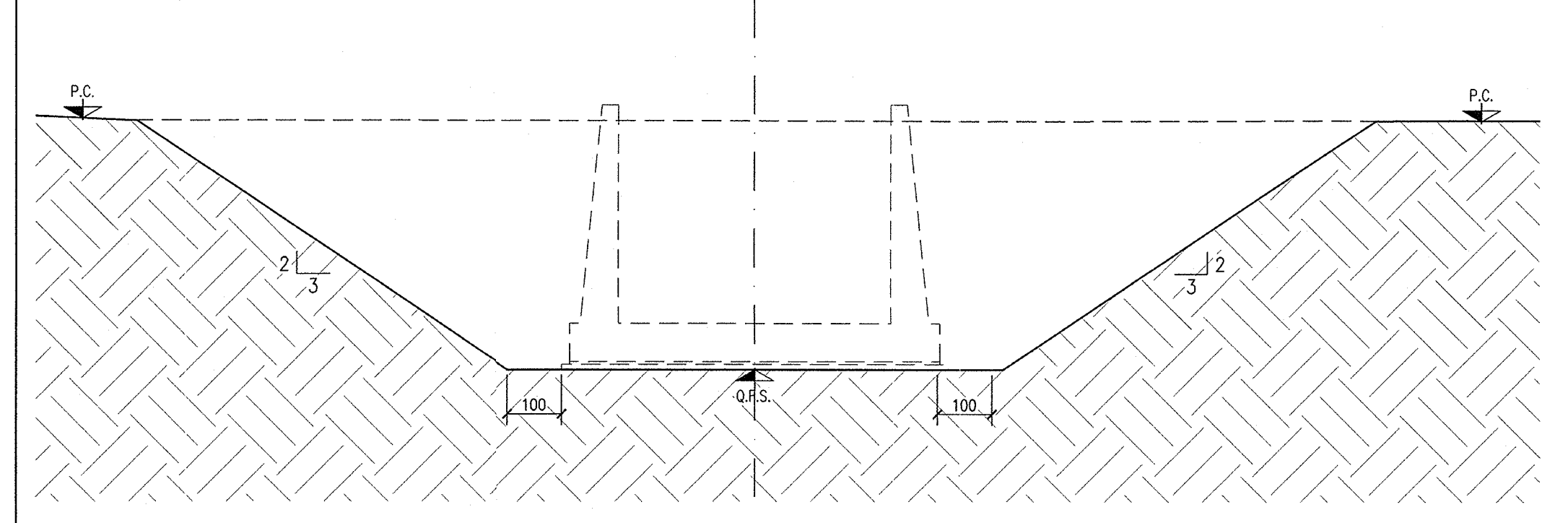
INFRASTRUTTURE FERROVIARIE STRATEGICHE DEFINITE DALLA LEGGE OBIETTIVO N. 443/01

LINEA A.V. /A.C. TORINO - VENEZIA Tratta MILANO - VERONA  
Lotto funzionale Brescia-Verona  
PROGETTO ESECUTIVO  
SLA9 - SOTTOPASSO PODERALE PK 107+896,000  
SCAVI - PIANTE E SEZIONI

SEZIONE TIPO DI SCAVO SCATOLARE  
SCALA 1:100



SEZIONE TIPO DI SCAVO MURI  
SCALA 1:100



GENERAL CONTRACTOR	DIRETTORE LAVORI	SCALA:
Consorzio <b>Cepav due</b> Consorzio Cepav due il Direttore del Consorzio (Ing. T. Tassi)		VARIE
Data: 29 MAG 2020	Data:	

COMMESSA	LOTTO	FASE	ENTE	TIPO DOC.	OPERA/DISCIPLINA	PROGR.	REV.
INOR	12	E	E2	PZ	SLA901	001	A

PROGETTAZIONE	Rev.	Descrizione	Redatto	Data	Verificato	Data
A	EMMISSIONE		Ronca	30/04/20	Aiello	30/04/20
B						
C						