

# Società degli Interporti Siciliani S.p.A.

Lavori di realizzazione del Polo Intermodale dell'Interporto di Catania con revisione della progettazione esecutiva ai sensi dell'art. 60 del D.lgs. 50/2016

CUP: H31H03000160001 CIG: 7468385245

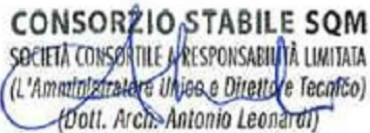
## PROGETTO ESECUTIVO

Committente:  Società degli Interporti Siciliani S.p.A. RUP: Ing. Vincenzo Assumma

Direzione Lavori:  Società degli Interporti Siciliani S.p.A. Direttore dei Lavori: Ing. Aldo Alberto Maggiore

## ATI IMPRESE ESECUTRICI

(Mandataria)



(Mandanti)



## PROGETTAZIONE



Legale Rappresentante:  
Ing. Dario Giuffrida



Progettista di Sistema:  
Ing. Giuseppe A. Barbagallo



Responsabile Integrazione  
Prestazioni Specialistiche:  
Arch. Ignazio Lutri

## ATI PROGETTISTI AUSILIARI


(Mandataria)



(Mandanti)

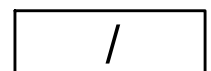


Progettista Specialistico:  
Ing. Filippo Colombrita



- 0 - Generalità
- 1 - Inquadramento generale
- 1 - Relazione
- 2.b - Piano di Manutenzione - Prog. Manut. Sottoprogramma di manutenzione

SCALA :



Revis.	Descrizione	Data	Redatto	Verificato	Approvato	Autorizzato / Data
1	Emissione	24/10/2019	Ing. F. Colombrita	Arch. I. Lutri	Ing. A. G. Barbagallo	
2	RVI 246-01_ESEC_RVI01_01	13/02/2020	Ing. F. Colombrita	Arch. I. Lutri	Ing. A. G. Barbagallo	

File: 00\_01\_01\_02.b Manuale di manutenzione.pdf

**PIANO DI MANUTENZIONE**

**MANUALE DI  
MANUTENZIONE**

(Articolo 38 del D.P.R. 5 ottobre 2010, n.207)

**OGGETTO:** Interporto di Catania - Lotto Funzionale Polo intermodale. Realizzazione di un Polo di scambio intermodale comprendente opere edili, stradali e ferroviari  
**COMMITTENTE:** SOCIETA' DEGLI INTERPORTI SICILIANI S.p.a.

20/09/2019,

**IL TECNICO**

\_\_\_\_\_  
(Ing. Filippo Colombrita)

# PIANO DI MANUTENZIONE

Comune di: **Catania**

Provincia di: **Catania**

OGGETTO: Interporto di Catania - Lotto Funzionale Polo intermodale. Realizzazione di un Polo di scambio intermodale comprendente opere edili, stradali e ferroviari

## **Conformità ai criteri ambientali minimi**

Il piano di manutenzione è conforme ai "**Criteri Ambientali Minimi**" (CAM), contenuti nell'Allegato 2 del D.M. Ambiente dell'11 gennaio 2017.

Per ogni elemento manutenibile sono individuati i requisiti e i controlli necessari a preservare nel tempo le prestazioni ambientali dell'opera, obiettivo innovativo che si aggiunge a quelli già previsti per legge (conservazione della funzionalità, dell'efficienza, del valore economico e delle caratteristiche di qualità).

I livelli prestazionali dei CAM prevedono caratteristiche superiori a quelle prescritte dalle leggi nazionali e regionali vigenti, sono finalizzati alla riduzione dei consumi di energia e risorse naturali, e mirano al contenimento delle emissioni inquinanti.

Gli interventi manutentivi individuati prevedono l'utilizzo di materiali atossici, riciclati e rigenerabili, per la salvaguardia della salute umana e dell'ambiente e per la mitigazione degli impatti climalteranti.

Le prestazioni ambientali contenute nel seguente documento si riferiscono sia alle specifiche tecniche di base che a quelle premianti contenute nei CAM, tenendo conto anche del monitoraggio e del controllo della qualità dell'aria interna dell'opera.

### **Programma di monitoraggio e controllo della qualità dell'aria interna**

Un programma dettagliato di monitoraggio sarà definito da personale qualificato dopo lo start-up dell'impianto.

Nel piano di manutenzione sono previsti tutti gli interventi necessari ad eliminare o contenere l'inquinamento dell'aria indoor, adattabili e modificabili in itinere, a seconda di esigenze specifiche sopravvenute dopo la fase di avvio dell'impianto.

Le varie sorgenti di inquinamento dell'aria degli ambienti indoor devono essere monitorate tenendo conto dei relativi contaminanti (Composti Organici Volatili - COV, Radon, batteri, virus, acari, allergeni, ecc.) per assicurarsi che i limiti indicati dalle normative vigenti siano rispettati o, in caso contrario, adottare tempestivamente gli interventi necessari al ripristino di condizioni di sicurezza.

## **CORPI D'OPERA:**

---

- 01 Interporto Catania

# Interporto Catania

## UNITÀ TECNOLOGICHE:

---

- ° 01.01 Coperture
- ° 01.02 Opere di fondazioni superficiali
- ° 01.03 Opere di sostegno e contenimento
- ° 01.04 Strutture in elevazione in c.a.
- ° 01.05 Strutture in elevazione in acciaio
- ° 01.06 Solai
- ° 01.07 Coperture piane
- ° 01.08 Dispositivi di controllo della luce solare
- ° 01.09 Infissi esterni
- ° 01.10 Pareti esterne
- ° 01.11 Recinzioni e cancelli
- ° 01.12 Rivestimenti esterni
- ° 01.13 Controsoffitti
- ° 01.14 Pareti interne
- ° 01.15 Pavimentazioni interne
- ° 01.16 Rivestimenti interni
- ° 01.17 Semilavorati Plastici
- ° 01.18 Impianto elettrico
- ° 01.19 Impianto di climatizzazione
- ° 01.20 Impianto di illuminazione
- ° 01.21 Impianto di distribuzione acqua fredda e calda
- ° 01.22 Impianto di smaltimento acque meteoriche
- ° 01.23 Impianto di smaltimento acque reflue
- ° 01.24 Impianto fotovoltaico
- ° 01.25 Impianto di sicurezza e antincendio
- ° 01.26 Aree pedonali e marciapiedi
- ° 01.27 Rotatorie
- ° 01.28 Segnaletica stradale verticale
- ° 01.29 Segnaletica stradale orizzontale
- ° 01.30 Sistemi di sicurezza stradale
- ° 01.31 Strade
- ° 01.32 Aree a verde

## Coperture

Insieme degli elementi tecnici orizzontali o suborizzontali del sistema edilizio aventi funzione di separare gli spazi interni del sistema edilizio stesso dallo spazio esterno sovrastante. Esse si distinguono in base alla loro geometria e al tipo di struttura.

### REQUISITI E PRESTAZIONI (UT)

#### 01.01.R01 Resistenza meccanica

*Classe di Requisiti: Di stabilità*

*Classe di Esigenza: Sicurezza*

La copertura deve garantire una resistenza meccanica rispetto alle condizioni di carico (carichi concentrati e distribuiti) di progetto in modo da garantire la stabilità e la stabilità degli strati costituenti. Inoltre vanno considerate le caratteristiche dello strato di supporto che dovranno essere adeguate alle sollecitazioni e alla resistenza degli elementi di tenuta.

##### **Prestazioni:**

Tutte le coperture devono essere idonee a contrastare efficacemente il prodursi di rotture o deformazioni gravi sotto l'azione di sollecitazioni meccaniche in modo da assicurare la durata e la funzionalità nel tempo senza pregiudicare la sicurezza degli utenti. A tal fine si considerano le seguenti azioni: carichi dovuti al peso proprio e di esercizio, carichi presenti per operazioni di manutenzione quali pedonamento di addetti, sollecitazioni sismiche, carichi dovuti a dilatazioni termiche, assestamenti e deformazioni di strutture portanti.

##### **Livello minimo della prestazione:**

Comunque, in relazione alla funzione strutturale, le caratteristiche delle coperture devono corrispondere a quelle prescritte dalle leggi e normative vigenti.

#### 01.01.R02 Utilizzo di materiali, elementi e componenti a ridotto carico ambientale

*Classe di Requisiti: Di salvaguardia dell'ambiente*

*Classe di Esigenza: Salvaguardia ambiente*

I materiali e gli elementi selezionati, durante il ciclo di vita utile dovranno assicurare emissioni ridotte di inquinanti oltre ad un ridotto carico energetico.

##### **Prestazioni:**

La selezione dei materiali da costruzione deve, quindi, essere effettuata tenendo conto delle principali categorie di impatti ambientali: eutrofizzazione, cambiamenti climatici, acidificazione, riduzione dello strato di ozono extratmosferico, smog fotochimico, inquinamento del suolo e delle falde acquifere. Tali impatti dipendono dalle caratteristiche dei processi produttivi e anche dalla distanza della fonte di approvvigionamento rispetto al cantiere di costruzione del manufatto edilizio, in tale ottica è opportuno privilegiare materiali provenienti da siti di produzione limitrofi al luogo di costruzione, prendendo in considerazione anche la tipologia dei mezzi che sono utilizzati in relazione ai processi di trasporto.

Inoltre, gli impatti ambientali possono dipendere dalle risorse da cui derivano. Sono da privilegiare quelli derivanti da risorse rinnovabili, pur considerando che la scelta di un materiale dipende anche da altri requisiti che possono giustificare soluzioni tecnologiche differenti.

##### **Livello minimo della prestazione:**

I parametri relativi all'utilizzo di materiali ed elementi e componenti a ridotto carico ambientale dovranno rispettare i limiti previsti dalla normativa vigente

#### 01.01.R03 Utilizzo di materiali, elementi e componenti riciclati

*Classe di Requisiti: Gestione dei rifiuti*

*Classe di Esigenza: Salvaguardia ambiente*

Per diminuire la quantità di rifiuti dai prodotti, dovrà essere previsto l'utilizzo di materiali riciclati.

##### **Prestazioni:**

Nella scelta dei componenti, elementi e materiali, valutare con attenzione quelli che potenzialmente possono essere avviati al riciclo.

##### **Livello minimo della prestazione:**

Calcolare la percentuale di materiali da avviare ai processi di riciclaggio.

Determinare la percentuale in termini di quantità (kg) o di superficie (mq) di materiale impiegato nell'elemento tecnico in relazione all'unità funzionale assunta.

#### 01.01.R04 Riduzione degli impatti negativi nelle operazioni di manutenzione

*Classe di Requisiti: Di salvaguardia dell'ambiente*

*Classe di Esigenza: Salvaguardia ambiente*

All'interno del piano di manutenzione redatto per l'opera interessata, dovranno essere inserite indicazioni che favoriscano la diminuzione di impatti sull'ambiente attraverso il minore utilizzo di sostanze tossiche, favorendo la riduzione delle risorse.

##### **Prestazioni:**

Favorire l'impiego di materiali e componenti caratterizzati da un lungo ciclo di vita e da efficiente manutenibilità e riutilizzabilità degli stessi. In fase progettuale optare per la composizione dell'edificio dei sub-sistemi, utilizzando tecnologie e soluzioni mirate a facilitare gli interventi di manutenzione e a ridurre la produzione di rifiuti.

**Livello minimo della prestazione:**

Utilizzo di materiali e componenti con basse percentuali di interventi manutentivi.

### **01.01.R05 Utilizzo di materiali, elementi e componenti caratterizzati da un'elevata durabilità**

*Classe di Requisiti: Utilizzo razionale delle risorse*

*Classe di Esigenza: Salvaguardia ambiente*

Utilizzo razionale delle risorse attraverso l'impiego di materiali con una elevata durabilità.

**Prestazioni:**

Nelle fasi progettuali dell'opera individuare e scegliere elementi e componenti caratterizzati da una durabilità elevata.

**Livello minimo della prestazione:**

Nella fase progettuale bisogna garantire una adeguata percentuale di elementi costruttivi caratterizzati da una durabilità elevata.

### **01.01.R06 Protezione degli spazi interni da fonti di rumore**

*Classe di Requisiti: Benessere acustico degli spazi interni*

*Classe di Esigenza: Salvaguardia ambiente*

Benessere acustico degli spazi interni in relazione alla localizzazione degli stessi rispetto a fonti di rumore.

**Prestazioni:**

In fase progettuale scegliere l'organizzazione più idonea degli spazi interni, in relazione alle sorgenti di rumore esterne presenti nell'area circostante gli stessi.

**Livello minimo della prestazione:**

Garantire il rispetto dei limiti di livello di rumore ambientale stabiliti dalla normativa vigente (Legge Quadro sull'inquinamento acustico, Legge 26 ottobre 1995 n. 447) in funzione del periodo diurno e notturno e della classe di destinazione d'uso del territorio (DPCM Sorgenti sonore 14.11.97).

### **01.01.R07 Demolizione selettiva**

*Classe di Requisiti: Gestione dei rifiuti*

*Classe di Esigenza: Salvaguardia ambiente*

Demolizione selettiva attraverso la gestione razionale dei rifiuti.

**Prestazioni:**

In fase progettuale selezionare componenti che facilitano le fasi di disassemblaggio e demolizione selettiva, agevolando la separabilità dei componenti e dei materiali.

**Livello minimo della prestazione:**

Verifica della separabilità dei componenti secondo il principio assenza – presenza per i principali elementi tecnici costituenti il manufatto edilizio.

### **01.01.R08 Riduzione quantità di RSU destinati alla discarica**

*Classe di Requisiti: Gestione dei rifiuti*

*Classe di Esigenza: Salvaguardia ambiente*

Gestione dei rifiuti razionale attraverso la riduzione quantità di Rifiuti Solidi Urbani destinati alla discarica.

**Prestazioni:**

Ottimizzare i processi di riciclaggio e di riciclo dei materiali, favorendo la rivalutazione dei rifiuti cosiddetti RSU (Rifiuti Solidi Urbani) una volta dismessi.

**Livello minimo della prestazione:**

Controllo dei flussi degli RSU che potenzialmente possono essere avviati ai processi di riciclaggio. Risulta importante, individuare strategie progettuali in grado, durante la fase di esercizio, di raggiungere l'obiettivo di avviare alla raccolta differenziata il 50% (in peso) del flusso complessivo degli RSU prodotti.

### **01.01.R09 Utilizzo di materiali, elementi e componenti ad elevato potenziale di riciclabilità**

*Classe di Requisiti: Utilizzo razionale delle risorse*

*Classe di Esigenza: Salvaguardia ambiente*

Utilizzo di materiali, elementi e componenti con un elevato grado di riciclabilità

**Prestazioni:**

Nelle scelte progettuali di materiali, elementi e componenti si dovrà tener conto del loro grado di riciclabilità in funzione dell'ubicazione del cantiere, del loro ciclo di vita, degli elementi di recupero, ecc.



**Livello minimo della prestazione:**

Calcolare la percentuale di materiali da avviare ai processi di riciclaggio. Determinare la percentuale in termini di quantità (kg) o di superficie (mq) di materiale impiegato nell'elemento tecnico in relazione all'unità funzionale assunta.

**ELEMENTI MANUTENIBILI DELL'UNITÀ TECNOLOGICA:**

---

- ° 01.01.01 Strutture in acciaio
- ° 01.01.02 Strutture in c.a.
- ° 01.01.03 Strutture in latero-cemento

## Strutture in acciaio

Unità Tecnologica: 01.01

Coperture

E' in genere costituita da elementi metallici in profilati d'acciaio (angolari; profili a C e a doppio T, ecc.) disposti a secondo della geometria e struttura della copertura. In genere gli angolari in acciaio sono usati anche come arcarecci di supporto al manto di copertura. I profili in acciaio a C e a doppio T sono utilizzati nelle sezioni opportune, come travi. I profili maggiormente utilizzati sono quelli a doppio T ad ali parallele, ottenuti direttamente per laminazione (travi IPE e travi HE), o mediante saldature di lamiera a caldo e profilati nelle sezioni composte. La struttura di copertura ha la funzione dominante di reggere o portare il manto e di resistere ai carichi esterni.

### ANOMALIE RISCONTRABILI

#### 01.01.01.A01 Corrosione

Corrosione degli elementi metallici con relativa riduzione della sezione resistente.

#### 01.01.01.A02 Deformazione

Cambiamento della forma iniziale con imbarcamento degli elementi e relativa irregolarità della forma geometrica degli stessi.

#### 01.01.01.A03 Deformazioni e spostamenti

Deformazioni e spostamenti dovuti a cause esterne che alterano la normale configurazione dell'elemento.

#### 01.01.01.A04 Distacco

Distacco degli elementi dai dispositivi di fissaggio e relativo scorrimento.

#### 01.01.01.A05 Errori di pendenza

Errore nel calcolo della pendenza (la determinazione in gradi, o in percentuale, rispetto al piano orizzontale di giacitura delle falde) rispetto alla morfologia del tetto, alla lunghezza di falda (per tetti a falda), alla scabrosità dei materiali, all'area geografica di riferimento. Insufficiente deflusso delle acque con conseguente ristagno delle stesse.

#### 01.01.01.A06 Imbozzamento

Deformazione dell'elemento che si localizza in prossimità dell'ala e/o dell'anima.

#### 01.01.01.A07 Snervamento

Deformazione dell'elemento che si può verificare, quando all'aumentare del carico, viene meno il comportamento perfettamente elastico dell'acciaio.

#### 01.01.01.A08 Impiego di materiali non durevoli

Impiego di materiali non durevoli nelle fasi manutentive degli elementi.

#### 01.01.01.A09 Basso grado di riciclabilità

Utilizzo nelle fasi manutentive di materiali, elementi e componenti con un basso grado di riciclabilità.

### CONTROLLI ESEGUIBILI DA PERSONALE SPECIALIZZATO

#### 01.01.01.C01 Controllo impiego di materiali durevoli (CAM)

*Cadenza: quando occorre*

*Tipologia: Verifica*

Verificare che nelle fasi manutentive degli elementi vengano utilizzati componenti caratterizzati da una durabilità elevata.

- Requisiti da verificare: 1) Utilizzo di materiali, elementi e componenti caratterizzati da un'elevata durabilità.
- Anomalie riscontrabili: 1) Impiego di materiali non durevoli.
- Ditte specializzate: Tecnici di livello superiore.

#### 01.01.01.C02 Controllo del grado di riciclabilità (CAM)

*Cadenza: quando occorre*

*Tipologia: Controllo*

Controllare che nelle fasi manutentive vengano impiegati materiali, elementi e componenti con un elevato grado di riciclabilità.

- Requisiti da verificare: 1) Utilizzo di materiali, elementi e componenti ad elevato potenziale di riciclabilità.
- Anomalie riscontrabili: 1) Basso grado di riciclabilità.
- Ditte specializzate: Tecnici di livello superiore.

### MANUTENZIONI ESEGUIBILI DA PERSONALE SPECIALIZZATO

#### 01.01.01.I01 Ripristino protezione

*Cadenza: ogni 2 anni*

Ripristino delle parti in vista della protezione anticorrosiva previa pulizia delle superfici, mediante rimozione della polvere e di altri depositi. Trattamento anticorrosivo sulle parti in vista con applicazione a spruzzo o a pennello di protezione anticorrosione.

- Ditte specializzate: *Pittore, Specializzati vari.*

#### **01.01.01.I02 Ripristino serraggi bulloni e connessioni metalliche**

*Cadenza: ogni 2 anni*

Ripristino e/o sostituzione degli elementi di connessione e verifica del corretto serraggio degli stessi e sostituzioni di quelli mancanti. Riparazione della protezione antiruggine degli elementi metallici mediante rimozione della ruggine ed applicazione di vernici protettive. Riparazione di eventuali corrosioni o fessurazioni mediante saldature in loco con elementi di raccordo.

- Ditte specializzate: *Tecnici di livello superiore, Specializzati vari.*

#### **01.01.01.I03 Sostituzione strutture metalliche**

*Cadenza: quando occorre*

Sostituzione parziale o totale degli elementi di struttura degradati per eccessiva corrosione, deformazione e/o riduzione della sezione. Ripristino degli elementi di copertura.

- Ditte specializzate: *Tecnici di livello superiore, Specializzati vari.*

## Strutture in c.a.

Unità Tecnologica: 01.01

Coperture

La struttura di copertura ha la funzione dominante di reggere o portare il manto e di resistere ai carichi esterni. Le strutture in calcestruzzo armato sono realizzate mediante travi in calcestruzzo armato collegate con elementi solaio prefabbricati (come componenti di procedimenti costruttivi industriali), semiprefabbricate (con il getto di completamento e di collegamento con gli altri elementi strutturali realizzato in opera) o realizzati in opera (con carpenteria in legno o carpenteria metallica).

### ANOMALIE RISCONTRABILI

#### 01.01.02.A01 Deformazioni e spostamenti

Deformazioni e spostamenti dovuti a cause esterne che alterano la normale configurazione dell'elemento.

#### 01.01.02.A02 Disgregazione

Decoesione caratterizzata da distacco di granuli o cristalli sotto minime sollecitazioni meccaniche.

#### 01.01.02.A03 Distacco

Disgregazione e distacco di parti notevoli del materiale che può manifestarsi anche mediante espulsione di elementi prefabbricati dalla loro sede.

#### 01.01.02.A04 Esposizione dei ferri di armatura

Distacchi di parte di calcestruzzo (copriferro) e relativa esposizione dei ferri di armatura a fenomeni di corrosione per l'azione degli agenti atmosferici.

#### 01.01.02.A05 Fessurazioni

Presenza di rotture singole, ramificate, ortogonale o parallele all'armatura che possono interessare l'intero spessore del manufatto.

#### 01.01.02.A06 Lesioni

Si manifestano con l'interruzione delle superfici dell'elemento strutturale. Le caratteristiche e l'andamento ne caratterizzano l'importanza e il tipo.

#### 01.01.02.A07 Mancanza

Caduta e perdita di parti del materiale del manufatto.

#### 01.01.02.A08 Penetrazione di umidità

Comparsa di macchie di umidità dovute all'assorbimento di acqua.

#### 01.01.02.A09 Impiego di materiali non durevoli

Impiego di materiali non durevoli nelle fasi manutentive degli elementi.

#### 01.01.02.A10 Basso grado di riciclabilità

Utilizzo nelle fasi manutentive di materiali, elementi e componenti con un basso grado di riciclabilità.

### CONTROLLI ESEGUIBILI DA PERSONALE SPECIALIZZATO

#### 01.01.02.C01 Controllo impiego di materiali durevoli (CAM)

*Cadenza: quando occorre*

*Tipologia: Verifica*

Verificare che nelle fasi manutentive degli elementi vengano utilizzati componenti caratterizzati da una durabilità elevata.

- Requisiti da verificare: 1) *Utilizzo di materiali, elementi e componenti caratterizzati da un'elevata durabilità.*
- Anomalie riscontrabili: 1) *Impiego di materiali non durevoli.*
- Ditte specializzate: *Tecnici di livello superiore.*

#### 01.01.02.C02 Controllo del grado di riciclabilità (CAM)

*Cadenza: quando occorre*

*Tipologia: Controllo*

Controllare che nelle fasi manutentive vengano impiegati materiali, elementi e componenti con un elevato grado di riciclabilità.

- Requisiti da verificare: 1) *Utilizzo di materiali, elementi e componenti ad elevato potenziale di riciclabilità.*
- Anomalie riscontrabili: 1) *Basso grado di riciclabilità.*
- Ditte specializzate: *Tecnici di livello superiore.*

### MANUTENZIONI ESEGUIBILI DA PERSONALE SPECIALIZZATO

#### 01.01.02.I01 Consolidamento solaio di copertura

*Cadenza: quando occorre*

Consolidamento del solaio di copertura in seguito ad eventi straordinari (dissesti, cedimenti) o a cambiamenti architettonici di destinazione o dei sovraccarichi.

- Ditte specializzate: *Tecnici di livello superiore, Specializzati vari.*

## Strutture in latero-cemento

Unità Tecnologica: 01.01

Coperture

La struttura di copertura ha la funzione dominante di reggere o portare il manto e di resistere ai carichi esterni. Le strutture in latero cemento consistono nella messa in opera di travetti di vario tipo, prefabbricati ed autoportanti, che costituiscono parte delle nervature del solaio di copertura. Possono essere impiegati travetti precompressi, travetti a traliccio con fondello in laterizio, intervallati da tavelle o da pignatte. Viene poi eseguito successivamente un getto di conglomerato cementizio per il collegamento degli elementi e un sottile strato superiore di malta per il livellamento del piano di posa.

### ANOMALIE RISCONTRABILI

#### 01.01.03.A01 Deformazioni e spostamenti

Deformazioni e spostamenti dovuti a cause esterne che alterano la normale configurazione dell'elemento.

#### 01.01.03.A02 Disgregazione

Decoesione caratterizzata da distacco di granuli o cristalli sotto minime sollecitazioni meccaniche.

#### 01.01.03.A03 Distacco

Disgregazione e distacco di parti notevoli del materiale che può manifestarsi anche mediante espulsione di elementi prefabbricati dalla loro sede.

#### 01.01.03.A04 Esposizione dei ferri di armatura

Distacchi di parte di calcestruzzo (copriferro) e relativa esposizione dei ferri di armatura a fenomeni di corrosione per l'azione degli agenti atmosferici.

#### 01.01.03.A05 Fessurazioni

Presenza di rotture singole, ramificate, ortogonale o parallele all'armatura che possono interessare l'intero spessore del manufatto.

#### 01.01.03.A06 Lesioni

Si manifestano con l'interruzione delle superfici dell'elemento strutturale. Le caratteristiche e l'andamento ne caratterizzano l'importanza e il tipo.

#### 01.01.03.A07 Mancanza

Caduta e perdita di parti del materiale del manufatto.

#### 01.01.03.A08 Penetrazione di umidità

Comparsa di macchie di umidità dovute all'assorbimento di acqua.

#### 01.01.03.A09 Impiego di materiali non durevoli

Impiego di materiali non durevoli nelle fasi manutentive degli elementi.

#### 01.01.03.A10 Basso grado di riciclabilità

Utilizzo nelle fasi manutentive di materiali, elementi e componenti con un basso grado di riciclabilità.

### CONTROLLI ESEGUIBILI DA PERSONALE SPECIALIZZATO

#### 01.01.03.C01 Controllo impiego di materiali durevoli (CAM)

*Cadenza: quando occorre*

*Tipologia: Verifica*

Verificare che nelle fasi manutentive degli elementi vengano utilizzati componenti caratterizzati da una durabilità elevata.

- Requisiti da verificare: 1) Utilizzo di materiali, elementi e componenti caratterizzati da un'elevata durabilità.
- Anomalie riscontrabili: 1) Impiego di materiali non durevoli.
- Ditte specializzate: Tecnici di livello superiore.

#### 01.01.03.C02 Controllo del grado di riciclabilità (CAM)

*Cadenza: quando occorre*

*Tipologia: Controllo*

Controllare che nelle fasi manutentive vengano impiegati materiali, elementi e componenti con un elevato grado di riciclabilità.

- Requisiti da verificare: 1) Utilizzo di materiali, elementi e componenti ad elevato potenziale di riciclabilità.
- Anomalie riscontrabili: 1) Basso grado di riciclabilità.
- Ditte specializzate: Tecnici di livello superiore.

### MANUTENZIONI ESEGUIBILI DA PERSONALE SPECIALIZZATO

### **01.01.03.I01 Consolidamento solaio di copertura**

*Cadenza: quando occorre*

Consolidamento del solaio di copertura in seguito ad eventi straordinari (dissesti, cedimenti) o a cambiamenti architettonici di destinazione o dei sovraccarichi.

- Ditte specializzate: *Tecnici di livello superiore, Specializzati vari.*

## Opere di fondazioni superficiali

Insieme degli elementi tecnici orizzontali del sistema edilizio avente funzione di separare gli spazi interni del sistema edilizio dal terreno sottostante e trasmetterne ad esso il peso della struttura e delle altre forze esterne.

In particolare si definiscono fondazioni superficiali o fondazioni dirette quella classe di fondazioni realizzate a profondità ridotte rispetto al piano campagna ossia l'approfondimento del piano di posa non è elevato.

Prima di realizzare opere di fondazioni superficiali provvedere ad un accurato studio geologico esteso ad una zona significativamente estesa dei luoghi d'intervento, in relazione al tipo di opera e al contesto geologico in cui questa si andrà a collocare.

Nel progetto di fondazioni superficiali si deve tenere conto della presenza di sottoservizi e dell'influenza di questi sul comportamento del manufatto. Nel caso di reti idriche e fognarie occorre particolare attenzione ai possibili inconvenienti derivanti da immissioni o perdite di liquidi nel sottosuolo.

È opportuno che il piano di posa in una fondazione sia tutto allo stesso livello. Ove ciò non sia possibile, le fondazioni adiacenti, appartenenti o non ad un unico manufatto, saranno verificate tenendo conto della reciproca influenza e della configurazione dei piani di posa. Le fondazioni situate nell'alveo o nelle golene di corsi d'acqua possono essere soggette allo scalzamento e perciò vanno adeguatamente difese e approfondite. Analoga precauzione deve essere presa nel caso delle opere marittime.

### REQUISITI E PRESTAZIONI (UT)

#### 01.02.R01 (Attitudine al) controllo delle dispersioni elettriche

*Classe di Requisiti: Protezione elettrica*

*Classe di Esigenza: Sicurezza*

Le opere di fondazioni superficiali dovranno, in modo idoneo, impedire eventuali dispersioni elettriche.

##### **Prestazioni:**

Tutte le parti metalliche facenti parte delle opere di fondazioni superficiali dovranno essere connesse ad impianti di terra mediante dispersori, in modo che esse vengano a trovarsi allo stesso potenziale elettrico del terreno.

##### **Livello minimo della prestazione:**

Essi variano in funzione delle modalità di progetto.

#### 01.02.R02 Resistenza agli agenti aggressivi

*Classe di Requisiti: Protezione dagli agenti chimici ed organici*

*Classe di Esigenza: Sicurezza*

Le opere di fondazioni superficiali non debbono subire dissoluzioni o disgregazioni e mutamenti di aspetto a causa dell'azione di agenti aggressivi chimici.

##### **Prestazioni:**

Le opere di fondazioni superficiali dovranno conservare nel tempo, sotto l'azione di agenti chimici (anidride carbonica, solfati, ecc.) presenti in ambiente, le proprie caratteristiche funzionali.

##### **Livello minimo della prestazione:**

Nelle opere e manufatti in calcestruzzo, il D.M. 14.1.2008 prevede che gli spessori minimi del copriferro variano in funzione delle tipologie costruttive, la normativa dispone che "L'armatura resistente deve essere protetta da un adeguato ricoprimento di calcestruzzo".

#### 01.02.R03 Resistenza agli attacchi biologici

*Classe di Requisiti: Protezione dagli agenti chimici ed organici*

*Classe di Esigenza: Sicurezza*

Le opere di fondazioni superficiali a seguito della presenza di organismi viventi (animali, vegetali, microrganismi) non dovranno subire riduzioni di prestazioni.

##### **Prestazioni:**

Le opere di fondazioni superficiali costituite da elementi in legno non dovranno permettere la crescita di funghi, insetti, muffe, organismi marini, ecc., ma dovranno conservare nel tempo le proprie caratteristiche funzionali anche in caso di attacchi biologici. Gli elementi in legno dovranno essere trattati con prodotti protettivi idonei.

##### **Livello minimo della prestazione:**

I valori minimi di resistenza agli attacchi biologici variano in funzione dei materiali, dei prodotti utilizzati, delle classi di rischio, delle situazioni generali di servizio, dell'esposizione a umidificazione e del tipo di agente biologico. Distribuzione degli agenti biologici per classi di rischio (UNI EN 335-1):

Classe di rischio 1

- Situazione generale di servizio: non a contatto con terreno, al coperto (secco);

- Descrizione dell'esposizione a umidificazione in servizio: nessuna;

- Distribuzione degli agenti biologici: insetti = U, termiti = Legge

Classe di rischio 2

- Situazione generale di servizio: non a contatto con terreno, al coperto (rischio di umidificazione);

- Descrizione dell'esposizione a umidificazione in servizio: occasionale;

- Distribuzione degli agenti biologici: funghi = U; (\*)insetti = U; termiti = Legge

Classe di rischio 3



- Situazione generale di servizio: non a contatto con terreno, non al coperto;
  - Descrizione dell'esposizione a umidificazione in servizio: frequente;
  - Distribuzione degli agenti biologici: funghi = U; (\*)insetti = U; termiti = Legge
- Classe di rischio 4;
- Situazione generale di servizio: a contatto con terreno o acqua dolce;
  - Descrizione dell'esposizione a umidificazione in servizio: permanente;
  - Distribuzione degli agenti biologici: funghi = U; (\*)insetti = U; termiti = Legge
- Classe di rischio 5;
- Situazione generale di servizio: in acqua salata;
  - Descrizione dell'esposizione a umidificazione in servizio: permanente;
  - Distribuzione degli agenti biologici: funghi = U; (\*)insetti = U; termiti = L; organismi marini = U.

U = universalmente presente in Europa

L = localmente presente in Europa

(\*) il rischio di attacco può essere non significativo a seconda delle particolari situazioni di servizio.

### **01.02.R04 Resistenza al gelo**

*Classe di Requisiti: Protezione dagli agenti chimici ed organici*

*Classe di Esigenza: Sicurezza*

Le opere di fondazioni superficiali non dovranno subire disgregazioni e variazioni dimensionali e di aspetto in conseguenza della formazione di ghiaccio.

#### **Prestazioni:**

Le opere di fondazioni superficiali dovranno conservare nel tempo le proprie caratteristiche funzionali se sottoposte a cause di gelo e disgelo. In particolare all'insorgere di pressioni interne che ne provocano la degradazione.

#### **Livello minimo della prestazione:**

I valori minimi variano in funzione del materiale impiegato. La resistenza al gelo viene determinata secondo prove di laboratorio su provini di calcestruzzo (provenienti da getti effettuati in cantiere, confezionato in laboratorio o ricavato da calcestruzzo già indurito) sottoposti a cicli alternati di gelo (in aria raffreddata) e disgelo (in acqua termostattata). Le misurazioni della variazione del modulo elastico, della massa e della lunghezza ne determinano la resistenza al gelo.

### **01.02.R05 Resistenza meccanica**

*Classe di Requisiti: Di stabilità*

*Classe di Esigenza: Sicurezza*

Le opere di fondazioni superficiali dovranno essere in grado di contrastare le eventuali manifestazioni di deformazioni e cedimenti rilevanti dovuti all'azione di determinate sollecitazioni (carichi, forze sismiche, ecc.).

#### **Prestazioni:**

Le opere di fondazioni superficiali, sotto l'effetto di carichi statici, dinamici e accidentali devono assicurare stabilità e resistenza.

#### **Livello minimo della prestazione:**

Per i livelli minimi si rimanda alle prescrizioni di legge e di normative vigenti in materia.

### **01.02.R06 Gestione ecocompatibile del cantiere**

*Classe di Requisiti: Di salvaguardia dell'ambiente*

*Classe di Esigenza: Salvaguardia ambiente*

Salvaguardia dell'ambiente attraverso la gestione ecocompatibile del cantiere durante le fasi manutentive

#### **Prestazioni:**

Durante le fasi di manutenzione degli elementi dell'opera, dovranno essere limitati i consumi energetici ed i livelli di inquinamento ambientale anche in funzione delle risorse utilizzate e nella gestione dei rifiuti.

#### **Livello minimo della prestazione:**

Utilizzo di materiali e componenti con basse percentuali di interventi manutentivi nel rispetto dei criteri dettati dalla normativa di settore.

### **01.02.R07 Utilizzo di materiali, elementi e componenti a ridotto carico ambientale**

*Classe di Requisiti: Di salvaguardia dell'ambiente*

*Classe di Esigenza: Salvaguardia ambiente*

I materiali e gli elementi selezionati, durante il ciclo di vita utile dovranno assicurare emissioni ridotte di inquinanti oltre ad un ridotto carico energetico.

#### **Prestazioni:**

La selezione dei materiali da costruzione deve, quindi, essere effettuata tenendo conto delle principali categorie di impatti ambientali: eutrofizzazione, cambiamenti climatici, acidificazione, riduzione dello strato di ozono extratmosferico, smog fotochimico, inquinamento del suolo e delle falde acquifere. Tali impatti dipendono dalle caratteristiche dei processi produttivi e anche dalla distanza della fonte di approvvigionamento rispetto al cantiere di costruzione del manufatto edilizio, in tale ottica è opportuno privilegiare materiali provenienti da siti di produzione limitrofi al luogo di costruzione, prendendo in considerazione anche la tipologia dei mezzi che sono utilizzati in relazione ai processi di trasporto.

Inoltre, gli impatti ambientali possono dipendere dalle risorse da cui derivano. Sono da privilegiare quelli derivanti da risorse rinnovabili, pur considerando che la scelta di un materiale dipende anche da altri requisiti che possono giustificare soluzioni

tecnologiche differenti.

**Livello minimo della prestazione:**

I parametri relativi all'utilizzo di materiali ed elementi e componenti a ridotto carico ambientale dovranno rispettare i limiti previsti dalla normativa vigente

**01.02.R08 Utilizzo di materiali, elementi e componenti riciclati**

*Classe di Requisiti: Gestione dei rifiuti*

*Classe di Esigenza: Salvaguardia ambiente*

Per diminuire la quantità di rifiuti dai prodotti, dovrà essere previsto l'utilizzo di materiali riciclati.

**Prestazioni:**

Nella scelta dei componenti, elementi e materiali, valutare con attenzione quelli che potenzialmente possono essere avviati al riciclo.

**Livello minimo della prestazione:**

Calcolare la percentuale di materiali da avviare ai processi di riciclaggio.

Determinare la percentuale in termini di quantità (kg) o di superficie (mq) di materiale impiegato nell'elemento tecnico in relazione all'unità funzionale assunta.

**01.02.R09 Recupero ambientale del terreno di sbancamento**

*Classe di Requisiti: Salvaguardia dell'integrità del suolo e del sottosuolo*

*Classe di Esigenza: Salvaguardia ambiente*

Salvaguardia dell'integrità del suolo e del sottosuolo attraverso il recupero del terreno di sbancamento.

**Prestazioni:**

Al fine di salvaguardare l'integrità del suolo e del sottosuolo e per limitare i relativi impatti, il terreno risultante dallo sbancamento per la realizzazione dell'edificio, dovrà essere recuperato e riutilizzato.

**Livello minimo della prestazione:**

Dovranno essere rispettati i criteri dettati dalla normativa di settore.

**01.02.R10 Utilizzo di materiali, elementi e componenti caratterizzati da un'elevata durabilità**

*Classe di Requisiti: Utilizzo razionale delle risorse*

*Classe di Esigenza: Salvaguardia ambiente*

Utilizzo razionale delle risorse attraverso l'impiego di materiali con una elevata durabilità.

**Prestazioni:**

Nelle fasi progettuali dell'opera individuare e scegliere elementi e componenti caratterizzati da una durabilità elevata.

**Livello minimo della prestazione:**

Nella fase progettuale bisogna garantire una adeguata percentuale di elementi costruttivi caratterizzati da una durabilità elevata.

**ELEMENTI MANUTENIBILI DELL'UNITÀ TECNOLOGICA:**

---

- ° 01.02.01 Cordoli in c.a.
- ° 01.02.02 Fondazioni in blocchi di calcestruzzo
- ° 01.02.03 Fondazioni in muratura
- ° 01.02.04 Platee in c.a.
- ° 01.02.05 Plinti
- ° 01.02.06 Plinti a bicchiere
- ° 01.02.07 Travi rovesce in c.a.

**Cordoli in c.a.**

Unità Tecnologica: 01.02

**Opere di fondazioni superficiali**

Sono fondazioni realizzate generalmente per edifici in muratura e/o per consolidare fondazioni esistenti che devono assolvere alla finalità di distribuire adeguatamente i carichi verticali su una superficie di terreno più ampia rispetto alla base del muro, conferendo un adeguato livello di sicurezza. Infatti aumentando la superficie di appoggio, le tensioni di compressione che agiscono sul terreno tendono a ridursi in modo tale da essere inferiori ai valori limite di portanza del terreno.

**ANOMALIE RISCONTRABILI****01.02.01.A01 Cedimenti**

Dissesti dovuti a cedimenti di natura e causa diverse, talvolta con manifestazioni dell'abbassamento del piano di imposta della fondazione.

**01.02.01.A02 Deformazioni e spostamenti**

Deformazioni e spostamenti dovuti a cause esterne che alterano la normale configurazione dell'elemento.

**01.02.01.A03 Distacchi murari**

Distacchi dei paramenti murari mediante anche manifestazione di lesioni passanti.

**01.02.01.A04 Distacco**

Disgregazione e distacco di parti notevoli del materiale che può manifestarsi anche mediante espulsione di elementi prefabbricati dalla loro sede.

**01.02.01.A05 Esposizione dei ferri di armatura**

Distacchi di parte di calcestruzzo (copriferro) e relativa esposizione dei ferri di armatura a fenomeni di corrosione per l'azione degli agenti atmosferici.

**01.02.01.A06 Fessurazioni**

Degradazione che si manifesta con la formazione di soluzioni di continuità del materiale e che può implicare lo spostamento reciproco delle parti.

**01.02.01.A07 Lesioni**

Si manifestano con l'interruzione del tessuto murario. Le caratteristiche e l'andamento ne caratterizzano l'importanza e il tipo.

**01.02.01.A08 Non perpendicolarità del fabbricato**

Non perpendicolarità dell'edificio a causa di dissesti o eventi di natura diversa.

**01.02.01.A09 Penetrazione di umidità**

Comparsa di macchie di umidità dovute all'assorbimento di acqua.

**01.02.01.A10 Rigonfiamento**

Variazione della sagoma che interessa l'intero spessore del materiale e che si manifesta soprattutto in elementi lastriformi. Ben riconoscibile essendo dato dal tipico andamento "a bolla" combinato all'azione della gravità.

**01.02.01.A11 Umidità**

Presenza di umidità dovuta spesso per risalita capillare.

**01.02.01.A12 Impiego di materiali non durevoli**

Impiego di materiali non durevoli nelle fasi manutentive degli elementi.

**CONTROLLI ESEGUIBILI DA PERSONALE SPECIALIZZATO****01.02.01.C01 Controllo struttura**

*Cadenza: ogni 12 mesi*

*Tipologia: Controllo a vista*

Controllare l'integrità delle pareti e dei pilastri verificando l'assenza di eventuali lesioni e/o fessurazioni. Controllare eventuali smottamenti del terreno circostante alla struttura che possano essere indicatori di cedimenti strutturali. Effettuare verifiche e controlli approfonditi particolarmente in corrispondenza di manifestazioni a calamità naturali (sisma, nubifragi, ecc.).

- Requisiti da verificare: 1) *Resistenza meccanica.*
- Anomalie riscontrabili: 1) *Cedimenti;* 2) *Distacchi murari;* 3) *Fessurazioni;* 4) *Lesioni;* 5) *Non perpendicolarità del fabbricato;* 6) *Penetrazione di umidità;* 7) *Deformazioni e spostamenti.*
- Ditte specializzate: *Tecnici di livello superiore.*

**01.02.01.C02 Controllo impiego di materiali durevoli (CAM)**

*Cadenza: quando occorre*

*Tipologia: Verifica*

Verificare che nelle fasi manutentive degli elementi vengano utilizzati componenti caratterizzati da una durabilità elevata.

- Requisiti da verificare: 1) *Utilizzo di materiali, elementi e componenti caratterizzati da un'elevata durabilità.*
- Anomalie riscontrabili: 1) *Impiego di materiali non durevoli.*
- Ditte specializzate: *Tecnici di livello superiore.*

## **MANUTENZIONI ESEGUIBILI DA PERSONALE SPECIALIZZATO**

### **01.02.01.I01 Interventi sulle strutture**

*Cadenza: quando occorre*

In seguito alla comparsa di segni di cedimenti strutturali (lesioni, fessurazioni, rotture), effettuare accurati accertamenti per la diagnosi e la verifica delle strutture, da parte di tecnici qualificati, che possano individuare la causa/effetto del dissesto ed evidenziare eventuali modificazioni strutturali tali da compromettere la stabilità delle strutture, in particolare verificare la perpendicolarità del fabbricato. Procedere quindi al consolidamento delle stesse a secondo del tipo di dissesti riscontrati.

- Ditte specializzate: *Specializzati vari.*

## Fondazioni in blocchi di calcestruzzo

Unità Tecnologica: 01.02

Opere di fondazioni superficiali

Fondazioni in muratura realizzate con blocchi di calcestruzzo posati in modo organizzato ed efficace. Le fondazioni devono assolvere alla finalità di distribuire adeguatamente i carichi verticali su una superficie di terreno più ampia rispetto alla base del muro, conferendo un adeguato livello di sicurezza. Infatti aumentando la superficie di appoggio, le tensioni di compressione che agiscono sul terreno tendono a ridursi in modo tale da essere inferiori ai valori limite di portanza del terreno.

### ANOMALIE RISCONTRABILI

#### 01.02.02.A01 Cedimenti

Dissesti dovuti a cedimenti di natura e causa diverse, talvolta con manifestazioni dell'abbassamento del piano di imposta della fondazione.

#### 01.02.02.A02 Deformazioni e spostamenti

Deformazioni e spostamenti dovuti a cause esterne che alterano la normale configurazione dell'elemento.

#### 01.02.02.A03 Distacchi murari

Distacchi dei paramenti murari mediante anche manifestazione di lesioni passanti.

#### 01.02.02.A04 Distacco

Disgregazione e distacco di parti notevoli del materiale che può manifestarsi anche mediante espulsione di elementi prefabbricati dalla loro sede.

#### 01.02.02.A05 Esposizione dei ferri di armatura

Distacchi di parte di calcestruzzo (copriferro) e relativa esposizione dei ferri di armatura a fenomeni di corrosione per l'azione degli agenti atmosferici.

#### 01.02.02.A06 Fessurazioni

Degradazione che si manifesta con la formazione di soluzioni di continuità del materiale e che può implicare lo spostamento reciproco delle parti.

#### 01.02.02.A07 Lesioni

Si manifestano con l'interruzione del tessuto murario. Le caratteristiche e l'andamento ne caratterizzano l'importanza e il tipo.

#### 01.02.02.A08 Non perpendicolarità del fabbricato

Non perpendicolarità dell'edificio a causa di dissesti o eventi di natura diversa.

#### 01.02.02.A09 Penetrazione di umidità

Comparsa di macchie di umidità dovute all'assorbimento di acqua.

#### 01.02.02.A10 Rigonfiamento

Variazione della sagoma che interessa l'intero spessore del materiale e che si manifesta soprattutto in elementi lastriformi. Ben riconoscibile essendo dato dal tipico andamento "a bolla" combinato all'azione della gravità.

#### 01.02.02.A11 Umidità

Presenza di umidità dovuta spesso per risalita capillare.

#### 01.02.02.A12 Impiego di materiali non durevoli

Impiego di materiali non durevoli nelle fasi manutentive degli elementi.

### CONTROLLI ESEGUIBILI DA PERSONALE SPECIALIZZATO

#### 01.02.02.C01 Controllo struttura

*Cadenza: ogni 12 mesi*

*Tipologia: Controllo a vista*

Controllare l'integrità delle pareti e dei pilastri verificando l'assenza di eventuali lesioni e/o fessurazioni. Controllare eventuali smottamenti del terreno circostante alla struttura che possano essere indicatori di cedimenti strutturali. Effettuare verifiche e controlli approfonditi particolarmente in corrispondenza di manifestazioni a calamità naturali (sisma, nubifragi, ecc.).

- Requisiti da verificare: 1) *Resistenza meccanica.*
- Anomalie riscontrabili: 1) *Cedimenti;* 2) *Distacchi murari;* 3) *Fessurazioni;* 4) *Lesioni;* 5) *Non perpendicolarità del fabbricato;* 6) *Penetrazione di umidità;* 7) *Deformazioni e spostamenti.*
- Ditte specializzate: *Tecnici di livello superiore.*

#### 01.02.02.C02 Controllo impiego di materiali durevoli (CAM)

*Cadenza: quando occorre*

*Tipologia: Verifica*

Verificare che nelle fasi manutentive degli elementi vengano utilizzati componenti caratterizzati da una durabilità elevata.

- Requisiti da verificare: 1) *Utilizzo di materiali, elementi e componenti caratterizzati da un'elevata durabilità.*
- Anomalie riscontrabili: 1) *Impiego di materiali non durevoli.*
- Ditte specializzate: *Tecnici di livello superiore.*

## **MANUTENZIONI ESEGUIBILI DA PERSONALE SPECIALIZZATO**

### **01.02.02.I01 Interventi sulle strutture**

*Cadenza: a guasto*

In seguito alla comparsa di segni di cedimenti strutturali (lesioni, fessurazioni, rotture), effettuare accurati accertamenti per la diagnosi e la verifica delle strutture, da parte di tecnici qualificati, che possano individuare la causa/effetto del dissesto ed evidenziare eventuali modificazioni strutturali tali da compromettere la stabilità delle strutture, in particolare verificare la perpendicolarità del fabbricato. Procedere quindi al consolidamento delle stesse a secondo del tipo di dissesti riscontrati.

- Ditte specializzate: *Specializzati vari.*

## Fondazioni in muratura

Unità Tecnologica: 01.02

Opere di fondazioni superficiali

Sono fondazioni realizzate generalmente per edifici in muratura che devono assolvere alla finalità di distribuire adeguatamente i carichi verticali su una superficie di terreno più ampia rispetto alla base del muro, conferendo un adeguato livello di sicurezza. Infatti aumentando la superficie di appoggio, le tensioni di compressione che agiscono sul terreno tendono a ridursi in modo tale da essere inferiori ai valori limite di portanza del terreno.

### ANOMALIE RISCONTRABILI

#### 01.02.03.A01 Cedimenti

Dissesti dovuti a cedimenti di natura e causa diverse, talvolta con manifestazioni dell'abbassamento del piano di imposta della fondazione.

#### 01.02.03.A02 Deformazioni e spostamenti

Deformazioni e spostamenti dovuti a cause esterne che alterano la normale configurazione dell'elemento.

#### 01.02.03.A03 Distacchi murari

Distacchi dei paramenti murari mediante anche manifestazione di lesioni passanti.

#### 01.02.03.A04 Distacco

Disgregazione e distacco di parti notevoli del materiale che può manifestarsi anche mediante espulsione di elementi prefabbricati dalla loro sede.

#### 01.02.03.A05 Esposizione dei ferri di armatura

Distacchi di parte di calcestruzzo (copriferro) e relativa esposizione dei ferri di armatura a fenomeni di corrosione per l'azione degli agenti atmosferici.

#### 01.02.03.A06 Fessurazioni

Degradazione che si manifesta con la formazione di soluzioni di continuità del materiale e che può implicare lo spostamento reciproco delle parti.

#### 01.02.03.A07 Lesioni

Si manifestano con l'interruzione del tessuto murario. Le caratteristiche e l'andamento ne caratterizzano l'importanza e il tipo.

#### 01.02.03.A08 Non perpendicolarità del fabbricato

Non perpendicolarità dell'edificio a causa di dissesti o eventi di natura diversa.

#### 01.02.03.A09 Penetrazione di umidità

Comparsa di macchie di umidità dovute all'assorbimento di acqua.

#### 01.02.03.A10 Rigonfiamento

Variazione della sagoma che interessa l'intero spessore del materiale e che si manifesta soprattutto in elementi lastriformi. Ben riconoscibile essendo dato dal tipico andamento "a bolla" combinato all'azione della gravità.

#### 01.02.03.A11 Umidità

Presenza di umidità dovuta spesso per risalita capillare.

#### 01.02.03.A12 Impiego di materiali non durevoli

Impiego di materiali non durevoli nelle fasi manutentive degli elementi.

### CONTROLLI ESEGUIBILI DA PERSONALE SPECIALIZZATO

#### 01.02.03.C01 Controllo struttura

*Cadenza: ogni 12 mesi*

*Tipologia: Controllo a vista*

Controllare l'integrità delle pareti e dei pilastri verificando l'assenza di eventuali lesioni e/o fessurazioni. Controllare eventuali smottamenti del terreno circostante alla struttura che possano essere indicatori di cedimenti strutturali. Effettuare verifiche e controlli approfonditi particolarmente in corrispondenza di manifestazioni a calamità naturali (sisma, nubifragi, ecc.).

- Requisiti da verificare: 1) *Resistenza meccanica.*
- Anomalie riscontrabili: 1) *Cedimenti;* 2) *Distacchi murari;* 3) *Fessurazioni;* 4) *Lesioni;* 5) *Non perpendicolarità del fabbricato;* 6) *Penetrazione di umidità;* 7) *Deformazioni e spostamenti.*
- Ditte specializzate: *Tecnici di livello superiore.*

#### 01.02.03.C02 Controllo impiego di materiali durevoli (CAM)

*Cadenza: quando occorre*

*Tipologia: Verifica*

Verificare che nelle fasi manutentive degli elementi vengano utilizzati componenti caratterizzati da una durabilità elevata.

- Requisiti da verificare: 1) *Utilizzo di materiali, elementi e componenti caratterizzati da un'elevata durabilità.*
- Anomalie riscontrabili: 1) *Impiego di materiali non durevoli.*
- Ditte specializzate: *Tecnici di livello superiore.*

## **MANUTENZIONI ESEGUIBILI DA PERSONALE SPECIALIZZATO**

### **01.02.03.I01 Interventi sulle strutture**

*Cadenza: a guasto*

In seguito alla comparsa di segni di cedimenti strutturali (lesioni, fessurazioni, rotture), effettuare accurati accertamenti per la diagnosi e la verifica delle strutture, da parte di tecnici qualificati, che possano individuare la causa/effetto del dissesto ed evidenziare eventuali modificazioni strutturali tali da compromettere la stabilità delle strutture, in particolare verificare la perpendicolarità del fabbricato. Procedere quindi al consolidamento delle stesse a secondo del tipo di dissesti riscontrati.

- Ditte specializzate: *Specializzati vari.*



**Platee in c.a.**

Unità Tecnologica: 01.02

**Opere di fondazioni superficiali**

Sono fondazioni realizzate con un'unica soletta di base, di idoneo spessore, irrigidita da nervature nelle due direzioni principali così da avere una ripartizione dei carichi sul terreno uniforme, in quanto tutto insieme risulta notevolmente rigido. La fondazione a platea può essere realizzata anche con una unica soletta di grande spessore, opportunamente armata, o in alternativa con un solettone armato e provvisto di piastre di appoggio in corrispondenza dei pilastri, per evitare l'effetto di punzonamento dei medesimi sulla soletta.

**ANOMALIE RISCONTRABILI****01.02.04.A01 Cedimenti**

Dissesti dovuti a cedimenti di natura e causa diverse, talvolta con manifestazioni dell'abbassamento del piano di imposta della fondazione.

**01.02.04.A02 Deformazioni e spostamenti**

Deformazioni e spostamenti dovuti a cause esterne che alterano la normale configurazione dell'elemento.

**01.02.04.A03 Distacchi murari**

Distacchi dei paramenti murari mediante anche manifestazione di lesioni passanti.

**01.02.04.A04 Distacco**

Disgregazione e distacco di parti notevoli del materiale che può manifestarsi anche mediante espulsione di elementi prefabbricati dalla loro sede.

**01.02.04.A05 Esposizione dei ferri di armatura**

Distacchi di parte di calcestruzzo (copriferro) e relativa esposizione dei ferri di armatura a fenomeni di corrosione per l'azione degli agenti atmosferici.

**01.02.04.A06 Fessurazioni**

Degradazione che si manifesta con la formazione di soluzioni di continuità del materiale e che può implicare lo spostamento reciproco delle parti.

**01.02.04.A07 Lesioni**

Si manifestano con l'interruzione del tessuto murario. Le caratteristiche e l'andamento ne caratterizzano l'importanza e il tipo.

**01.02.04.A08 Non perpendicolarità del fabbricato**

Non perpendicolarità dell'edificio a causa di dissesti o eventi di natura diversa.

**01.02.04.A09 Penetrazione di umidità**

Comparsa di macchie di umidità dovute all'assorbimento di acqua.

**01.02.04.A10 Rigonfiamento**

Variatione della sagoma che interessa l'intero spessore del materiale e che si manifesta soprattutto in elementi lastriformi. Ben riconoscibile essendo dato dal tipico andamento "a bolla" combinato all'azione della gravità.

**01.02.04.A11 Umidità**

Presenza di umidità dovuta spesso per risalita capillare.

**01.02.04.A12 Impiego di materiali non durevoli**

Impiego di materiali non durevoli nelle fasi manutentive degli elementi.

**CONTROLLI ESEGUIBILI DA PERSONALE SPECIALIZZATO****01.02.04.C01 Controllo struttura**

*Cadenza: ogni 12 mesi*

*Tipologia: Controllo a vista*

Controllare l'integrità delle pareti e dei pilastri verificando l'assenza di eventuali lesioni e/o fessurazioni. Controllare eventuali smottamenti del terreno circostante alla struttura che possano essere indicatori di cedimenti strutturali. Effettuare verifiche e controlli approfonditi particolarmente in corrispondenza di manifestazioni a calamità naturali (sisma, nubifragi, ecc.).

- Requisiti da verificare: 1) *Resistenza meccanica.*
- Anomalie riscontrabili: 1) *Cedimenti;* 2) *Distacchi murari;* 3) *Fessurazioni;* 4) *Lesioni;* 5) *Non perpendicolarità del fabbricato;* 6) *Penetrazione di umidità;* 7) *Deformazioni e spostamenti.*
- Ditte specializzate: *Tecnici di livello superiore.*

**01.02.04.C02 Controllo impiego di materiali durevoli (CAM)**

*Cadenza: quando occorre*

*Tipologia: Verifica*

Verificare che nelle fasi manutentive degli elementi vengano utilizzati componenti caratterizzati da una durabilità elevata.

- Requisiti da verificare: 1) *Utilizzo di materiali, elementi e componenti caratterizzati da un'elevata durabilità.*
- Anomalie riscontrabili: 1) *Impiego di materiali non durevoli.*
- Ditte specializzate: *Tecnici di livello superiore.*

## **MANUTENZIONI ESEGUIBILI DA PERSONALE SPECIALIZZATO**

### **01.02.04.I01 Interventi sulle strutture**

*Cadenza: quando occorre*

In seguito alla comparsa di segni di cedimenti strutturali (lesioni, fessurazioni, rotture), effettuare accurati accertamenti per la diagnosi e la verifica delle strutture, da parte di tecnici qualificati, che possano individuare la causa/effetto del dissesto ed evidenziare eventuali modificazioni strutturali tali da compromettere la stabilità delle strutture, in particolare verificare la perpendicolarità del fabbricato. Procedere quindi al consolidamento delle stesse a secondo del tipo di dissesti riscontrati.

- Ditte specializzate: *Specializzati vari.*

## Plinti

Unità Tecnologica: 01.02

Opere di fondazioni superficiali

Sono fondazioni indicate per strutture in elevazione con telaio a scheletro indipendente, in particolare nel caso in cui il terreno resistente sia affiorante o comunque poco profondo e abbia una resistenza elevata che consente di ripartire su una superficie limitata il carico concentrato trasmesso dai pilastri.

In zone sismica, per evitare spostamenti orizzontali relativi, i plinti devono essere collegati tra loro da un reticolo di travi. Inoltre ogni collegamento deve essere proporzionato in modo che sia in grado di sopportare una forza assiale di trazione o di compressione pari a ad un decimo del maggiore dei carichi verticali agenti sui plinti posti all'estremità della trave.

### ANOMALIE RISCONTRABILI

#### 01.02.05.A01 Cedimenti

Dissesti dovuti a cedimenti di natura e causa diverse, talvolta con manifestazioni dell'abbassamento del piano di imposta della fondazione.

#### 01.02.05.A02 Deformazioni e spostamenti

Deformazioni e spostamenti dovuti a cause esterne che alterano la normale configurazione dell'elemento.

#### 01.02.05.A03 Distacchi murari

Distacchi dei paramenti murari mediante anche manifestazione di lesioni passanti.

#### 01.02.05.A04 Distacco

Disgregazione e distacco di parti notevoli del materiale che può manifestarsi anche mediante espulsione di elementi prefabbricati dalla loro sede.

#### 01.02.05.A05 Esposizione dei ferri di armatura

Distacchi di parte di calcestruzzo (copriferro) e relativa esposizione dei ferri di armatura a fenomeni di corrosione per l'azione degli agenti atmosferici.

#### 01.02.05.A06 Fessurazioni

Degradazione che si manifesta con la formazione di soluzioni di continuità del materiale e che può implicare lo spostamento reciproco delle parti.

#### 01.02.05.A07 Lesioni

Si manifestano con l'interruzione del tessuto murario. Le caratteristiche e l'andamento ne caratterizzano l'importanza e il tipo.

#### 01.02.05.A08 Non perpendicolarità del fabbricato

Non perpendicolarità dell'edificio a causa di dissesti o eventi di natura diversa.

#### 01.02.05.A09 Penetrazione di umidità

Comparsa di macchie di umidità dovute all'assorbimento di acqua.

#### 01.02.05.A10 Rigonfiamento

Variazione della sagoma che interessa l'intero spessore del materiale e che si manifesta soprattutto in elementi lastriformi. Ben riconoscibile essendo dato dal tipico andamento "a bolla" combinato all'azione della gravità.

#### 01.02.05.A11 Umidità

Presenza di umidità dovuta spesso per risalita capillare.

#### 01.02.05.A12 Impiego di materiali non durevoli

Impiego di materiali non durevoli nelle fasi manutentive degli elementi.

### CONTROLLI ESEGUIBILI DA PERSONALE SPECIALIZZATO

#### 01.02.05.C01 Controllo struttura

*Cadenza: ogni 12 mesi*

*Tipologia: Controllo a vista*

Controllare l'integrità delle pareti e dei pilastri verificando l'assenza di eventuali lesioni e/o fessurazioni. Controllare eventuali smottamenti del terreno circostante alla struttura che possano essere indicatori di cedimenti strutturali. Effettuare verifiche e controlli approfonditi particolarmente in corrispondenza di manifestazioni a calamità naturali (sisma, nubifragi, ecc.).

- Requisiti da verificare: 1) *Resistenza meccanica.*
- Anomalie riscontrabili: 1) *Deformazioni e spostamenti;* 2) *Distacco;* 3) *Distacchi murari;* 4) *Fessurazioni;* 5) *Lesioni;* 6) *Non perpendicolarità del fabbricato.*
- Ditte specializzate: *Tecnici di livello superiore.*

### **01.02.05.C02 Controllo impiego di materiali durevoli (CAM)**

*Cadenza: quando occorre*

*Tipologia: Verifica*

Verificare che nelle fasi manutentive degli elementi vengano utilizzati componenti caratterizzati da una durabilità elevata.

- Requisiti da verificare: 1) *Utilizzo di materiali, elementi e componenti caratterizzati da un'elevata durabilità.*
- Anomalie riscontrabili: 1) *Impiego di materiali non durevoli.*
- Ditte specializzate: *Tecnici di livello superiore.*

## **MANUTENZIONI ESEGUIBILI DA PERSONALE SPECIALIZZATO**

### **01.02.05.I01 Interventi sulle strutture**

*Cadenza: quando occorre*

In seguito alla comparsa di segni di cedimenti strutturali (lesioni, fessurazioni, rotture), effettuare accurati accertamenti per la diagnosi e la verifica delle strutture, da parte di tecnici qualificati, che possano individuare la causa/effetto del dissesto ed evidenziare eventuali modificazioni strutturali tali da compromettere la stabilità delle strutture, in particolare verificare la perpendicolarità del fabbricato. Procedere quindi al consolidamento delle stesse a secondo del tipo di dissesti riscontrati.

- Ditte specializzate: *Specializzati vari.*

## Plinti a bicchiere

Unità Tecnologica: 01.02

Opere di fondazioni superficiali

Sono fondazioni indicate per la realizzazione delle fondazione isolate per strutture intelaiate monopiano e pluripiano a componenti prefabbricati. In genere si possono distinguere plinti a bicchiere:

- con piastra a base rettangolare: il plinto è disposto con l'asse maggiore coincidente con l'asse dei momenti flettenti preminenti;
- a pianta quadrata con solo bicchiere prefabbricato e piastra di base eseguita in opera.

### ANOMALIE RISCONTRABILI

#### 01.02.06.A01 Cedimenti

Dissesti dovuti a cedimenti di natura e causa diverse, talvolta con manifestazioni dell'abbassamento del piano di imposta della fondazione.

#### 01.02.06.A02 Deformazioni e spostamenti

Deformazioni e spostamenti dovuti a cause esterne che alterano la normale configurazione dell'elemento.

#### 01.02.06.A03 Distacchi murari

Distacchi dei paramenti murari mediante anche manifestazione di lesioni passanti.

#### 01.02.06.A04 Distacco

Disgregazione e distacco di parti notevoli del materiale che può manifestarsi anche mediante espulsione di elementi prefabbricati dalla loro sede.

#### 01.02.06.A05 Esposizione dei ferri di armatura

Distacchi di parte di calcestruzzo (copriferro) e relativa esposizione dei ferri di armatura a fenomeni di corrosione per l'azione degli agenti atmosferici.

#### 01.02.06.A06 Fessurazioni

Degradazione che si manifesta con la formazione di soluzioni di continuità del materiale e che può implicare lo spostamento reciproco delle parti.

#### 01.02.06.A07 Lesioni

Si manifestano con l'interruzione del tessuto murario. Le caratteristiche e l'andamento ne caratterizzano l'importanza e il tipo.

#### 01.02.06.A08 Non perpendicolarità del fabbricato

Non perpendicolarità dell'edificio a causa di dissesti o eventi di natura diversa.

#### 01.02.06.A09 Penetrazione di umidità

Comparsa di macchie di umidità dovute all'assorbimento di acqua.

#### 01.02.06.A10 Rigonfiamento

Variazione della sagoma che interessa l'intero spessore del materiale e che si manifesta soprattutto in elementi lastriformi. Ben riconoscibile essendo dato dal tipico andamento "a bolla" combinato all'azione della gravità.

#### 01.02.06.A11 Umidità

Presenza di umidità dovuta spesso per risalita capillare.

#### 01.02.06.A12 Impiego di materiali non durevoli

Impiego di materiali non durevoli nelle fasi manutentive degli elementi.

### CONTROLLI ESEGUIBILI DA PERSONALE SPECIALIZZATO

#### 01.02.06.C01 Controllo struttura

*Cadenza: ogni 12 mesi*

*Tipologia: Controllo a vista*

Controllare l'integrità delle pareti e dei pilastri verificando l'assenza di eventuali lesioni e/o fessurazioni. Controllare eventuali smottamenti del terreno circostante alla struttura che possano essere indicatori di cedimenti strutturali. Effettuare verifiche e controlli approfonditi particolarmente in corrispondenza di manifestazioni a calamità naturali (sisma, nubifragi, ecc.).

- Requisiti da verificare: 1) *Resistenza meccanica.*
- Anomalie riscontrabili: 1) *Cedimenti;* 2) *Distacchi murari;* 3) *Deformazioni e spostamenti;* 4) *Fessurazioni;* 5) *Lesioni;* 6) *Non perpendicolarità del fabbricato;* 7) *Penetrazione di umidità.*
- Ditte specializzate: *Tecnici di livello superiore.*

#### 01.02.06.C02 Controllo impiego di materiali durevoli (CAM)

*Cadenza: quando occorre*

*Tipologia: Verifica*

Verificare che nelle fasi manutentive degli elementi vengano utilizzati componenti caratterizzati da una durabilità elevata.

- Requisiti da verificare: 1) *Utilizzo di materiali, elementi e componenti caratterizzati da un'elevata durabilità.*
- Anomalie riscontrabili: 1) *Impiego di materiali non durevoli.*
- Ditte specializzate: *Tecnici di livello superiore.*

## **MANUTENZIONI ESEGUIBILI DA PERSONALE SPECIALIZZATO**

### **01.02.06.I01 Interventi sulle strutture**

*Cadenza: a guasto*

In seguito alla comparsa di segni di cedimenti strutturali (lesioni, fessurazioni, rotture), effettuare accurati accertamenti per la diagnosi e la verifica delle strutture, da parte di tecnici qualificati, che possano individuare la causa/effetto del dissesto ed evidenziare eventuali modificazioni strutturali tali da compromettere la stabilità delle strutture, in particolare verificare la perpendicolarità del fabbricato. Procedere quindi al consolidamento delle stesse a secondo del tipo di dissesti riscontrati.

- Ditte specializzate: *Specializzati vari.*

## Travi rovesce in c.a.

Unità Tecnologica: 01.02

Opere di fondazioni superficiali

Sono fondazioni indicate nel caso in cui ci siano problemi di cedimenti differenziali. Le travi rovesce sono le fondazioni più comunemente adottate in zona sismica, poiché non sono soggette a spostamenti orizzontali relativi in caso di sisma. Il nome di trave rovescia deriva dal fatto che la trave costituente la fondazione risulta rovesciata rispetto a quella comunemente usata nelle strutture, in quanto il carico è costituito dalle reazioni del terreno e quindi agente dal basso, anziché dall'alto.

### ANOMALIE RISCONTRABILI

#### 01.02.07.A01 Cedimenti

Dissesti dovuti a cedimenti di natura e causa diverse, talvolta con manifestazioni dell'abbassamento del piano di imposta della fondazione.

#### 01.02.07.A02 Deformazioni e spostamenti

Deformazioni e spostamenti dovuti a cause esterne che alterano la normale configurazione dell'elemento.

#### 01.02.07.A03 Distacchi murari

Distacchi dei paramenti murari mediante anche manifestazione di lesioni passanti.

#### 01.02.07.A04 Distacco

Disgregazione e distacco di parti notevoli del materiale che può manifestarsi anche mediante espulsione di elementi prefabbricati dalla loro sede.

#### 01.02.07.A05 Esposizione dei ferri di armatura

Distacchi di parte di calcestruzzo (copriferro) e relativa esposizione dei ferri di armatura a fenomeni di corrosione per l'azione degli agenti atmosferici.

#### 01.02.07.A06 Fessurazioni

Degradazione che si manifesta con la formazione di soluzioni di continuità del materiale e che può implicare lo spostamento reciproco delle parti.

#### 01.02.07.A07 Lesioni

Si manifestano con l'interruzione del tessuto murario. Le caratteristiche e l'andamento ne caratterizzano l'importanza e il tipo.

#### 01.02.07.A08 Non perpendicolarità del fabbricato

Non perpendicolarità dell'edificio a causa di dissesti o eventi di natura diversa.

#### 01.02.07.A09 Penetrazione di umidità

Comparsa di macchie di umidità dovute all'assorbimento di acqua.

#### 01.02.07.A10 Rigonfiamento

Variazione della sagoma che interessa l'intero spessore del materiale e che si manifesta soprattutto in elementi lastriformi. Ben riconoscibile essendo dato dal tipico andamento "a bolla" combinato all'azione della gravità.

#### 01.02.07.A11 Umidità

Presenza di umidità dovuta spesso per risalita capillare.

#### 01.02.07.A12 Impiego di materiali non durevoli

Impiego di materiali non durevoli nelle fasi manutentive degli elementi.

### CONTROLLI ESEGUIBILI DA PERSONALE SPECIALIZZATO

#### 01.02.07.C01 Controllo struttura

*Cadenza: ogni 12 mesi*

*Tipologia: Controllo a vista*

Controllare l'integrità delle pareti e dei pilastri verificando l'assenza di eventuali lesioni e/o fessurazioni. Controllare eventuali smottamenti del terreno circostante alla struttura che possano essere indicatori di cedimenti strutturali. Effettuare verifiche e controlli approfonditi particolarmente in corrispondenza di manifestazioni a calamità naturali (sisma, nubifragi, ecc.).

- Requisiti da verificare: 1) *Resistenza meccanica.*
- Anomalie riscontrabili: 1) *Cedimenti;* 2) *Distacchi murari;* 3) *Fessurazioni;* 4) *Lesioni;* 5) *Non perpendicolarità del fabbricato;* 6) *Penetrazione di umidità;* 7) *Deformazioni e spostamenti.*
- Ditte specializzate: *Tecnici di livello superiore.*

#### 01.02.07.C02 Controllo impiego di materiali durevoli (CAM)

*Cadenza: quando occorre*

*Tipologia: Verifica*

Verificare che nelle fasi manutentive degli elementi vengano utilizzati componenti caratterizzati da una durabilità elevata.

- Requisiti da verificare: 1) *Utilizzo di materiali, elementi e componenti caratterizzati da un'elevata durabilità.*
- Anomalie riscontrabili: 1) *Impiego di materiali non durevoli.*
- Ditte specializzate: *Tecnici di livello superiore.*

## **MANUTENZIONI ESEGUIBILI DA PERSONALE SPECIALIZZATO**

### **01.02.07.I01 Interventi sulle strutture**

*Cadenza: quando occorre*

In seguito alla comparsa di segni di cedimenti strutturali (lesioni, fessurazioni, rotture), effettuare accurati accertamenti per la diagnosi e la verifica delle strutture, da parte di tecnici qualificati, che possano individuare la causa/effetto del dissesto ed evidenziare eventuali modificazioni strutturali tali da compromettere la stabilità delle strutture, in particolare verificare la perpendicolarità del fabbricato. Procedere quindi al consolidamento delle stesse a secondo del tipo di dissesti riscontrati.

- Ditte specializzate: *Specializzati vari.*



## Opere di sostegno e contenimento

### REQUISITI E PRESTAZIONI (UT)

#### 01.03.R01 Stabilità

*Classe di Requisiti: Di stabilità*

*Classe di Esigenza: Sicurezza*

Le opere di sostegno e contenimento in fase d'opera dovranno garantire la stabilità in relazione al principio statico di funzionamento.

**Prestazioni:**

Le prestazioni variano in funzione dei calcoli derivanti dalla spinta del terreno contro il muro di sostegno, dalla geometria del muro (profilo, dimensioni, ecc.) e dalle verifiche di stabilità.

**Livello minimo della prestazione:**

Essi variano in funzione delle verifiche di stabilità:

- al ribaltamento;
- allo scorrimento;
- allo schiacciamento;
- allo slittamento del complesso terra-muro.

#### 01.03.R02 Utilizzo di materiali, elementi e componenti caratterizzati da un'elevata durabilità

*Classe di Requisiti: Utilizzo razionale delle risorse*

*Classe di Esigenza: Salvaguardia ambiente*

Utilizzo razionale delle risorse attraverso l'impiego di materiali con una elevata durabilità.

**Prestazioni:**

Nelle fasi progettuali dell'opera individuare e scegliere elementi e componenti caratterizzati da una durabilità elevata.

**Livello minimo della prestazione:**

Nella fase progettuale bisogna garantire una adeguata percentuale di elementi costruttivi caratterizzati da una durabilità elevata.

#### 01.03.R03 Utilizzo di materiali, elementi e componenti ad elevato potenziale di riciclabilità

*Classe di Requisiti: Utilizzo razionale delle risorse*

*Classe di Esigenza: Salvaguardia ambiente*

Utilizzo di materiali, elementi e componenti con un elevato grado di riciclabilità

**Prestazioni:**

Nelle scelte progettuali di materiali, elementi e componenti si dovrà tener conto del loro grado di riciclabilità in funzione dell'ubicazione del cantiere, del loro ciclo di vita, degli elementi di recupero, ecc.

**Livello minimo della prestazione:**

Calcolare la percentuale di materiali da avviare ai processi di riciclaggio. Determinare la percentuale in termini di quantità (kg) o di superficie (mq) di materiale impiegato nell'elemento tecnico in relazione all'unità funzionale assunta.

### ELEMENTI MANUTENIBILI DELL'UNITÀ TECNOLOGICA:

- ° 01.03.01 Muro a mensola

## Muro a mensola

Unità Tecnologica: 01.03

Opere di sostegno e contenimento

Il muro a mensola è un'opera di sostegno costituita da elementi strutturali con comportamento a mensola, in cui dal nodo di incastro si dipartono le solette di fondazione (di monte e/o di valle) ed il paramento di elevazione.

La struttura sfrutta anche il peso del terreno che grava sulla fondazione per la stabilità al ribaltamento ed alla traslazione orizzontale.

Generalmente sono realizzati in cls armato gettato in opera, elementi prefabbricati in c.a. o con blocchi cassero in c.a.. Tutte le parti del muro sono armate in modo da resistere a flessione e taglio.

### ANOMALIE RISCOINTRABILI

#### 01.03.01.A01 Corrosione

Decadimento dei materiali metallici a causa della combinazione con sostanze presenti nell'ambiente (ossigeno, acqua, anidride carbonica, ecc.).

#### 01.03.01.A02 Deformazioni e spostamenti

Deformazioni e spostamenti dovuti a cause esterne che alterano la normale configurazione dell'elemento.

#### 01.03.01.A03 Distacco

Distacchi di parte di calcestruzzo (copriferro) e relativa esposizione dei ferri di armatura a fenomeni di corrosione per l'azione degli agenti atmosferici.

#### 01.03.01.A04 Esposizione dei ferri di armatura

Distacchi ed espulsione di parte del calcestruzzo (copriferro) e relativa esposizione dei ferri di armatura dovuta a fenomeni di corrosione delle armature metalliche per l'azione degli agenti atmosferici.

#### 01.03.01.A05 Fenomeni di schiacciamento

Fenomeni di schiacciamento della struttura di sostegno in seguito ad eventi straordinari (frane, smottamenti, ecc.) e/o in conseguenza di errori di progettazione strutturale.

#### 01.03.01.A06 Fessurazioni

Presenza di rotture singole, ramificate, ortogonale o parallele all'armatura che possono interessare l'intero spessore del manufatto.

#### 01.03.01.A07 Lesioni

Si manifestano con l'interruzione delle superfici dell'elemento strutturale. Le caratteristiche, l'andamento, l'ampiezza ne caratterizzano l'importanza e il tipo.

#### 01.03.01.A08 Mancanza

Mancanza di elementi integrati nelle strutture di contenimento (pietre, parti di rivestimenti, ecc.).

#### 01.03.01.A09 Presenza di vegetazione

Presenza di vegetazione caratterizzata dalla formazione di licheni, muschi e piante lungo le superficie.

#### 01.03.01.A10 Principi di ribaltamento

Fenomeni di ribaltamento della struttura di sostegno in seguito ad eventi straordinari (frane, smottamenti, ecc.) e/o in conseguenza di errori di progettazione strutturale.

#### 01.03.01.A11 Principi di scorrimento

Fenomeni di scorrimento della struttura di sostegno (scorrimento terra-muro; scorrimento tra sezioni contigue orizzontali interne) in seguito ad eventi straordinari (frane, smottamenti, ecc.) e/o in conseguenza di errori di progettazione strutturale.

#### 01.03.01.A12 Impiego di materiali non durevoli

Impiego di materiali non durevoli nelle fasi manutentive degli elementi.

#### 01.03.01.A13 Basso grado di riciclabilità

Utilizzo nelle fasi manutentive di materiali, elementi e componenti con un basso grado di riciclabilità.

### CONTROLLI ESEGUIBILI DA PERSONALE SPECIALIZZATO

#### 01.03.01.C01 Controllo generale

*Cadenza: ogni 12 mesi*

*Tipologia: Controllo a vista*

Controllare la stabilità delle strutture e l'assenza di eventuali anomalie. In particolare la comparsa di segni di dissesti evidenti (fratturazioni, lesioni, principio di ribaltamento, ecc.) Verifica dello stato del calcestruzzo e controllo del degrado e/o di eventuali processi di carbonatazione e/o corrosione. Controllare l'efficacia dei sistemi di drenaggio.

- Requisiti da verificare: 1) *Stabilità.*
- Anomalie riscontrabili: 1) *Deformazioni e spostamenti;* 2) *Fenomeni di schiacciamento;* 3) *Fessurazioni;* 4) *Lesioni;* 5) *Principi di*

*ribaltamento; 6) Principi di scorrimento.*

- Ditte specializzate: *Tecnici di livello superiore.*

### **01.03.01.C02 Controllo impiego di materiali durevoli (CAM)**

*Cadenza: quando occorre*

*Tipologia: Verifica*

Verificare che nelle fasi manutentive degli elementi vengano utilizzati componenti caratterizzati da una durabilità elevata.

- Requisiti da verificare: *1) Utilizzo di materiali, elementi e componenti caratterizzati da un'elevata durabilità.*
- Anomalie riscontrabili: *1) Impiego di materiali non durevoli.*
- Ditte specializzate: *Tecnici di livello superiore.*

### **01.03.01.C03 Controllo del grado di riciclabilità (CAM)**

*Cadenza: quando occorre*

*Tipologia: Controllo*

Controllare che nelle fasi manutentive vengano impiegati materiali,, elementi e componenti con un elevato grado di riciclabilità.

- Requisiti da verificare: *1) Utilizzo di materiali, elementi e componenti ad elevato potenziale di riciclabilità.*
- Anomalie riscontrabili: *1) Basso grado di riciclabilità.*
- Ditte specializzate: *Tecnici di livello superiore.*

## **MANUTENZIONI ESEGUIBILI DA PERSONALE SPECIALIZZATO**

### **01.03.01.I01 Interventi sulle strutture**

*Cadenza: quando occorre*

Gli interventi riparativi dovranno effettuarsi a secondo del tipo di anomalia riscontrata e previa diagnosi delle cause del difetto accertato.

- Ditte specializzate: *Specializzati vari.*

## Strutture in elevazione in c.a.

Si definiscono strutture in elevazione gli insiemi degli elementi tecnici del sistema edilizio aventi la funzione di resistere alle azioni di varia natura agenti sulla parte di costruzione fuori terra, trasmettendole alle strutture di fondazione e quindi al terreno. In particolare le strutture verticali sono costituite dagli elementi tecnici con funzione di sostenere i carichi agenti, trasmettendoli verticalmente ad altre parti aventi funzione strutturale e ad esse collegate. Le strutture in c.a. permettono di realizzare una connessione rigida fra elementi, in funzione della continuità della sezione ottenuta con un getto monolitico.

### REQUISITI E PRESTAZIONI (UT)

#### 01.04.R01 Resistenza agli agenti aggressivi

*Classe di Requisiti: Protezione dagli agenti chimici ed organici*

*Classe di Esigenza: Sicurezza*

Le strutture di elevazione non debbono subire dissoluzioni o disgregazioni e mutamenti di aspetto a causa dell'azione di agenti aggressivi chimici.

**Prestazioni:**

Le strutture di elevazione dovranno conservare nel tempo, sotto l'azione di agenti chimici (anidride carbonica, solfati, ecc.) presenti in ambiente, le proprie caratteristiche funzionali.

**Livello minimo della prestazione:**

Nelle opere e manufatti in calcestruzzo, il D.M. 14.1.2008 prevede che gli spessori minimi del copriferro variano in funzione delle tipologie costruttive, in particolare al punto 4.1.6.1.3 "Copriferro e interferro" la normativa dispone che "L'armatura resistente deve essere protetta da un adeguato ricoprimento di calcestruzzo".

#### 01.04.R02 (Attitudine al) controllo delle dispersioni elettriche

*Classe di Requisiti: Protezione elettrica*

*Classe di Esigenza: Sicurezza*

Le strutture di elevazione dovranno in modo idoneo impedire eventuali dispersioni elettriche.

**Prestazioni:**

Tutte le parti metalliche facenti parte delle strutture di elevazione dovranno essere connesse ad impianti di terra mediante dispersori. In modo che esse vengano a trovarsi allo stesso potenziale elettrico del terreno.

**Livello minimo della prestazione:**

Essi variano in funzione delle modalità di progetto.

#### 01.04.R03 Resistenza meccanica

*Classe di Requisiti: Di stabilità*

*Classe di Esigenza: Sicurezza*

Le strutture di elevazione dovranno essere in grado di contrastare le eventuali manifestazioni di deformazioni e cedimenti rilevanti dovuti all'azione di determinate sollecitazioni (carichi, forze sismiche, ecc.).

**Prestazioni:**

Le strutture di elevazione, sotto l'effetto di carichi statici, dinamici e accidentali devono assicurare stabilità e resistenza.

**Livello minimo della prestazione:**

Per i livelli minimi si rimanda alle prescrizioni di legge e di normative vigenti in materia. In particolare D.M. 14.1.2008 (Norme tecniche per le costruzioni) e la Circolare 2.2.2009, n.617 (Istruzioni per l'applicazione delle «Nuove norme tecniche per le costruzioni» di cui al decreto ministeriale 14.1.2008).

#### 01.04.R04 Resistenza al fuoco

*Classe di Requisiti: Protezione antincendio*

*Classe di Esigenza: Sicurezza*

La resistenza al fuoco rappresenta l'attitudine degli elementi che costituiscono le strutture a conservare, in un tempo determinato, la stabilità (R), la tenuta (E) e l'isolamento termico (I). Essa è intesa come il tempo necessario affinché la struttura raggiunga uno dei due stati limite di stabilità e di integrità, in corrispondenza dei quali non è più in grado sia di reagire ai carichi applicati sia di impedire la propagazione dell'incendio.

**Prestazioni:**

Gli elementi delle strutture di elevazione devono presentare una resistenza al fuoco (REI) non inferiore a quello determinabile in funzione del carico d'incendio, secondo le modalità specificate nel D.M. 9.3.2007.

**Livello minimo della prestazione:**

In particolare gli elementi costruttivi delle strutture di elevazione devono avere la resistenza al fuoco indicata di seguito, espressa in termini di tempo entro il quale le strutture di elevazioni conservano stabilità, tenuta alla fiamma, ai fumi ed isolamento termico:

- altezza antincendio (m): da 12 a 32 - Classe REI (min) = 60;
- altezza antincendio (m): da oltre 32 a 80 - Classe REI (min) = 90;
- altezza antincendio (m): oltre 80 - Classe REI (min) = 120.

## 01.04.R05 Resistenza al gelo

*Classe di Requisiti: Protezione dagli agenti chimici ed organici*

*Classe di Esigenza: Sicurezza*

Le strutture di elevazione non dovranno subire disgregazioni e variazioni dimensionali e di aspetto in conseguenza della formazione di ghiaccio.

### **Prestazioni:**

Le strutture di elevazione dovranno conservare nel tempo le proprie caratteristiche funzionali se sottoposte a cause di gelo e disgelo. In particolare all'insorgere di pressioni interne che ne provocano la degradazione.

### **Livello minimo della prestazione:**

I valori minimi variano in funzione del materiale impiegato. La resistenza al gelo viene determinata secondo prove di laboratorio su provini di calcestruzzo (provenienti da getti effettuati in cantiere, confezionato in laboratorio o ricavato da calcestruzzo già indurito) sottoposti a cicli alternati di gelo (in aria raffreddata) e disgelo (in acqua termostattizzata). Le misurazioni della variazione del modulo elastico, della massa e della lunghezza ne determinano la resistenza al gelo.

## 01.04.R06 Resistenza al vento

*Classe di Requisiti: Di stabilità*

*Classe di Esigenza: Sicurezza*

Le strutture di elevazione debbono resistere alle azioni e depressioni del vento tale da non compromettere la stabilità e la funzionalità degli elementi che le costituiscono.

### **Prestazioni:**

Le strutture di elevazione devono resistere all'azione del vento tale da assicurare durata e funzionalità nel tempo senza compromettere la sicurezza dell'utenza. L'azione del vento da considerare è quella prevista dal D.M. 14.1.2008 (che divide convenzionalmente il territorio italiano in zone), tenendo conto dell'altezza della struttura e del tipo di esposizione.

### **Livello minimo della prestazione:**

I valori minimi variano in funzione del tipo di struttura in riferimento ai seguenti parametri dettati dal D.M. 14.1.2008. Il vento, la cui direzione si considera generalmente orizzontale, esercita sulle costruzioni azioni che variano nel tempo provocando, in generale, effetti dinamici.

Per le costruzioni usuali tali azioni sono convenzionalmente ricondotte alle azioni statiche equivalenti. Peraltro, per costruzioni di forma o tipologia inusuale, oppure di grande altezza o lunghezza, o di rilevante snellezza e leggerezza, o di notevole flessibilità e ridotte capacità dissipative, il vento può dare luogo ad effetti la cui valutazione richiede l'uso di metodologie di calcolo e sperimentali adeguate allo stato dell'arte e che tengano conto della dinamica del sistema.

#### - Velocità di riferimento

La velocità di riferimento  $V_b$  è il valore caratteristico della velocità del vento a 10 m dal suolo su un terreno di categoria di esposizione II (vedi tab. 3.3.II), mediata su 10 minuti e riferita ad un periodo di ritorno di 50 anni. In mancanza di specifiche ed adeguate indagini statistiche  $v_b$  è data dall'espressione:

$$V_b = V_{b,0} \text{ per } A_s \leq A_0$$

$$V_b = V_{b,0} + K_a (A_s - A_0) \text{ per } A_s > A_0$$

dove:

$V_{b,0}$ ,  $A_0$ ,  $K_a$  sono parametri forniti nella Tab. 3.3.I e legati alla regione in cui sorge la costruzione in esame, in funzione delle zone;

$A_s$  è l'altitudine sul livello del mare (in m) del sito ove sorge la costruzione.

#### Tabella 3.3.I

Zona: 1: Valle d'Aosta, Piemonte, Lombardia, Trentino-Alto Adige, Veneto, Friuli-Venezia Giulia (con l'eccezione della Provincia di Trieste);  $V_{ref,0}$  (m/s) = 25;  $A_0$  (m) = 1000;  $K_a$  (1/s) = 0.010

Zona: 2: Emilia-Romagna;  $V_{b,0}$  (m/s) = 25;  $A_0$  (m) = 750;  $K_a$  (1/s) = 0.015

Zona: 3: Toscana, Marche, Umbria, Lazio, Abruzzo, Molise, Campania, Puglia, Basilicata, Calabria (esclusa la Provincia di Reggio Calabria);  $V_{ref,0}$  (m/s) = 27;  $A_0$  (m) = 500;  $K_a$  (1/s) = 0.020

Zona: 4: Sicilia e provincia di Reggio Calabria;  $V_{ref,0}$  (m/s) = 28;  $A_0$  (m) = 500;  $K_a$  (1/s) = 0.020

Zona: 5: Sardegna (zona a oriente della retta congiungente Capo Teulada con l'isola di La Maddalena);  $V_{ref,0}$  (m/s) = 28;  $A_0$  (m) = 750;  $K_a$  (1/s) = 0.015

Zona: 6: Sardegna (zona occidentale della retta congiungente Capo Teulada con l'isola di La Maddalena);  $V_{ref,0}$  (m/s) = 28;  $A_0$  (m) = 500;  $K_a$  (1/s) = 0.020

Zona: 7: Liguria;  $V_{ref,0}$  (m/s) = 29;  $A_0$  (m) = 1000;  $K_a$  (1/s) = 0.015

Zona: 8: Provincia di Trieste;  $V_{ref,0}$  (m/s) = 31;  $A_0$  (m) = 1500;  $K_a$  (1/s) = 0.010

Zona: 9: Isole (con l'eccezione di Sicilia e Sardegna) e mare aperto;  $V_{ref,0}$  (m/s) = 31;  $A_0$  (m) = 500;  $K_a$  (1/s) = 0.020

Per altitudini superiori a 1500 m sul livello del mare si potrà fare riferimento alle condizioni locali di clima e di esposizione. I valori della velocità di riferimento possono essere ricavati da dati supportati da opportuna documentazione o da indagini statistiche adeguatamente comprovate. Fatte salve tali valutazioni, comunque raccomandate in prossimità di vette e crinali, i valori utilizzati non dovranno essere minori di quelli previsti per 1500 m di altitudine.

#### - Azioni statiche equivalenti

Le azioni statiche del vento sono costituite da pressioni e depressioni agenti normalmente alle superfici, sia esterne che interne, degli elementi che compongono la costruzione.

L'azione del vento sul singolo elemento viene determinata considerando la combinazione più gravosa della pressione agente sulla superficie esterna e della pressione agente sulla superficie interna dell'elemento.

Nel caso di costruzioni o elementi di grande estensione, si deve inoltre tenere conto delle azioni tangenti esercitate dal vento. L'azione d'insieme esercitata dal vento su una costruzione è data dalla risultante delle azioni sui singoli elementi, considerando come direzione del vento, quella corrispondente ad uno degli assi principali della pianta della costruzione; in casi particolari, come ad esempio per le torri a base quadrata o rettangolare, si deve considerare anche l'ipotesi di vento spirante secondo la direzione di una delle diagonali.

- Pressione del vento

La pressione del vento è data dall'espressione:

$$P = Q_b C_e C_p C_d$$

dove:

$Q_b$  è la pressione cinetica di riferimento;

$C_e$  è il coefficiente di esposizione;

$C_p$  è il coefficiente di forma (o coefficiente aerodinamico), funzione della tipologia e della geometria della costruzione e del suo orientamento rispetto alla direzione del vento. Il suo valore può essere ricavato da dati suffragati da opportuna documentazione o da prove sperimentali in galleria del vento;

$C_d$  è il coefficiente dinamico con cui si tiene conto degli effetti riduttivi associati alla non contemporaneità delle massime pressioni locali e degli effetti amplificativi dovuti alle vibrazioni strutturali.

- Azione tangente del vento

L'azione tangente per unità di superficie parallela alla direzione del vento è data dall'espressione:

$$P_f = Q_b C_e C_f$$

dove:

$C_f$  è il coefficiente d'attrito funzione della scabrezza della superficie sulla quale il vento esercita l'azione tangente. Il suo valore può essere ricavato da dati suffragati da opportuna documentazione o da prove sperimentali in galleria del vento.

- Pressione cinetica di riferimento

La pressione cinetica di riferimento  $Q_b$  (in N/m<sup>2</sup>) è data dall'espressione:

$$Q_b = P V_b^2 0,5$$

dove:

$V_b$  è la velocità di riferimento del vento (in m/s);

$R$  è la densità dell'aria assunta convenzionalmente costante e pari a 1,25 kg/cm<sup>3</sup>

- Coefficiente di esposizione

Il coefficiente di esposizione  $C_e$  dipende dall'altezza  $Z$  sul suolo del punto considerato, dalla topografia del terreno, e dalla categoria di esposizione del sito ove sorge la costruzione. In assenza di analisi specifiche che tengano in conto la direzione di provenienza del vento e l'effettiva scabrezza e topografia del terreno che circonda la costruzione, per altezze sul suolo non maggiori di  $Z = 200$  m, esso è dato dalla formula:

$$C_e(Z) = K_r^2 C_t \ln(Z / Z_0) [7 + C_t \ln(Z / Z_0)] \text{ per } Z \geq Z_{min}$$

$$C_e(Z) = C_e(Z_{min}) \text{ per } Z < Z_{min}$$

dove:

$K_r$ ,  $Z_0$ ,  $Z_{min}$  sono assegnati in Tab. 3.3.II in funzione della categoria di esposizione del sito ove sorge la costruzione;

$C_t$  è il coefficiente di topografia.

Tabella 3.3.II

Categoria di esposizione del sito: I;  $K_r = 0,17$ ;  $Z_0$  (m) = 0,01;  $Z_{min}$  (m) = 2

Categoria di esposizione del sito: II;  $K_r = 0,19$ ;  $Z_0$  (m) = 0,05;  $Z_{min}$  (m) = 4

Categoria di esposizione del sito: III;  $K_r = 0,20$ ;  $Z_0$  (m) = 0,10;  $Z_{min}$  (m) = 5

Categoria di esposizione del sito: IV;  $K_r = 0,22$ ;  $Z_0$  (m) = 0,30;  $Z_{min}$  (m) = 8

Categoria di esposizione del sito: V;  $K_r = 0,23$ ;  $Z_0$  (m) = 0,70;  $Z_{min}$  (m) = 12

In mancanza di analisi che tengano in conto sia della direzione di provenienza del vento sia delle variazioni di rugosità del terreno, la categoria di esposizione è assegnata in funzione della posizione geografica del sito ove sorge la costruzione e della classe di rugosità del terreno definita in Tabella 3.3.III. Il coefficiente di topografia  $C_t$  è posto di regola pari a 1 sia per le zone pianeggianti sia per quelle ondulate, collinose, montane. Nel caso di costruzioni ubicate presso la sommità di colline o pendii isolati il coefficiente di topografia  $C_t$  deve essere valutato con analisi più approfondite.

Tabella 3.3.III

Classe di rugosità del terreno: A; Aree urbane in cui almeno il 15% della superficie sia coperto da edifici la cui altezza media superi i 15 m.

Classe di rugosità del terreno: B; Aree urbane (non di classe A), suburbane, industriali e boschive

Classe di rugosità del terreno: C; Aree con ostacoli diffusi (alberi, case, muri, recinzioni, ecc.); aree con rugosità non riconducibile alle classi A, B, D.

Classe di rugosità del terreno: D; Aree prive di ostacoli o con al più rari ostacoli isolati (aperta campagna, aeroporti, aree agricole, pascoli, zone paludose o sabbiose, superfici innestate o ghiacciate, mare, laghi, ecc.).

Nota:

L'assegnazione della classe di rugosità non dipende dalla conformazione orografica e topografica del terreno. Affinché una costruzione possa dirsi ubicata in classe di rugosità A o B è necessario che la situazione che contraddistingue la classe permanga intorno alla costruzione per non meno di 1 km e comunque non meno di 20 volte l'altezza della costruzione.

Laddove sussistano dubbi sulla scelta della classe di rugosità, a meno di analisi rigorose, verrà assegnata la classe più

sfavorevole.

#### **01.04.R07 Durata della vita nominale (periodo di riferimento per l'azione sismica)**

*Classe di Requisiti: Durabilità tecnologica*

*Classe di Esigenza: Durabilità*

La vita nominale di un'opera strutturale VN è intesa come il numero di anni nel quale la struttura, purché soggetta alla manutenzione ordinaria, deve potere essere usata per lo scopo al quale è destinata.

##### **Prestazioni:**

Il periodo di riferimento VR di una costruzione, valutato moltiplicando la vita nominale Vn (espressa in anni) per il coefficiente d'uso della costruzione Cu ( $V_r = V_n \cdot C_u$ ), riveste notevole importanza in quanto, assumendo che la legge di ricorrenza dell'azione sismica sia un processo Poissoniano, è utilizzato per valutare, fissata la probabilità di superamento P(Vr) corrispondente allo stato limite considerato (Tabella 3.2.1 della NTC), il periodo di ritorno Tr dell'azione sismica cui fare riferimento per la verifica. Per assicurare alle costruzioni un livello di sicurezza antisismica minimo irrinunciabile le NTC impongono, se  $V_r \leq 35$  anni, di assumere comunque  $V_r = 35$  anni.

##### **Livello minimo della prestazione:**

La vita nominale delle opere varia in funzione delle classi d'uso definite di seguito. In particolare la tabella mostra i valori di Vr corrispondenti ai valori di Vn che individuano le frontiere tra i tre tipi di costruzione considerati (tipo 1, tipo 2, tipo 3); valori di Vn intermedi tra detti valori di frontiera (e dunque valori di Vr intermedi tra quelli mostrati in tabella) sono consentiti ed i corrispondenti valori dei parametri  $a_g$ ,  $F_0$  e  $T_c$  necessari a definire l'azione sismica sono ricavati utilizzando le formule d'interpolazione fornite nell'Allegato A alle NTC. Gli intervalli di valori attribuiti a Vr al variare di Vn e Classe d'uso sono:

- Classe d'uso = I e  $V_n \leq 10$  allora  $V_r = 35$ ;
- Classe d'uso = I e  $V_n \geq 50$  allora  $V_r \geq 35$ ;
- Classe d'uso = I e  $V_n \geq 100$  allora  $V_r \geq 70$ ;
- Classe d'uso = II e  $V_n \leq 10$  allora  $V_r = 35$ ;
- Classe d'uso = II e  $V_n \geq 50$  allora  $V_r \geq 50$ ;
- Classe d'uso = II e  $V_n \geq 100$  allora  $V_r \geq 100$ ;
- Classe d'uso = III e  $V_n \leq 10$  allora  $V_r = 35$ ;
- Classe d'uso = III e  $V_n \geq 50$  allora  $V_r \geq 75$ ;
- Classe d'uso = III e  $V_n \geq 100$  allora  $V_r \geq 150$ ;
- Classe d'uso = IV e  $V_n \leq 10$  allora  $V_r = 35$ ;
- Classe d'uso = IV e  $V_n \geq 50$  allora  $V_r \geq 100$ ;
- Classe d'uso = IV e  $V_n \geq 100$  allora  $V_r \geq 200$ .

dove per classe d'uso si intende:

- Classe I: Costruzioni con presenza solo occasionale di persone, edifici agricoli;
- Classe II: Costruzioni il cui uso preveda normali affollamenti, senza contenuti pericolosi per l'ambiente e senza funzioni pubbliche e sociali essenziali. Industrie con attività non pericolose per l'ambiente. Ponti, opere infrastrutturali, reti viarie non ricadenti in Classe d'uso III o in Classe d'uso IV, reti ferroviarie la cui interruzione non provochi situazioni di emergenza. Dighe il cui collasso non provochi conseguenze rilevanti;
- Classe III: Costruzioni il cui uso preveda affollamenti significativi. Industrie con attività pericolose per l'ambiente. Reti viarie extraurbane non ricadenti in Classe d'uso IV. Ponti e reti ferroviarie la cui interruzione provochi situazioni di emergenza. Dighe rilevanti per le conseguenze di un loro eventuale collasso;
- Classe IV: Costruzioni con funzioni pubbliche o strategiche importanti, anche con riferimento alla gestione della protezione civile in caso di calamità. Industrie con attività particolarmente pericolose per l'ambiente. Reti viarie di tipo A o B, di cui al D.M. 5 novembre 2001, n. 6792, "Norme funzionali e geometriche per la costruzione delle strade", e di tipo C quando appartenenti ad itinerari di collegamento tra capoluoghi di provincia non altresì serviti da strade di tipo A o B. Ponti e reti ferroviarie di importanza critica per il mantenimento delle vie di comunicazione, particolarmente dopo un evento sismico. Dighe connesse al funzionamento di acquedotti e a impianti di produzione di energia elettrica.

#### **01.04.R08 Utilizzo di materiali, elementi e componenti a ridotto carico ambientale**

*Classe di Requisiti: Di salvaguardia dell'ambiente*

*Classe di Esigenza: Salvaguardia ambiente*

I materiali e gli elementi selezionati, durante il ciclo di vita utile dovranno assicurare emissioni ridotte di inquinanti oltre ad un ridotto carico energetico.

##### **Prestazioni:**

La selezione dei materiali da costruzione deve, quindi, essere effettuata tenendo conto delle principali categorie di impatti ambientali: eutrofizzazione, cambiamenti climatici, acidificazione, riduzione dello strato di ozono extratrasferico, smog fotochimico, inquinamento del suolo e delle falde acquifere. Tali impatti dipendono dalle caratteristiche dei processi produttivi e anche dalla distanza della fonte di approvvigionamento rispetto al cantiere di costruzione del manufatto edilizio, in tale ottica è opportuno privilegiare materiali provenienti da siti di produzione limitrofi al luogo di costruzione, prendendo in considerazione anche la tipologia dei mezzi che sono utilizzati in relazione ai processi di trasporto.

Inoltre, gli impatti ambientali possono dipendere dalle risorse da cui derivano. Sono da privilegiare quelli derivanti da risorse rinnovabili, pur considerando che la scelta di un materiale dipende anche da altri requisiti che possono giustificare soluzioni tecnologiche differenti.

##### **Livello minimo della prestazione:**

I parametri relativi all'utilizzo di materiali ed elementi e componenti a ridotto carico ambientale dovranno rispettare i limiti previsti dalla normativa vigente

#### **01.04.R09 Utilizzo di materiali, elementi e componenti riciclati**

*Classe di Requisiti: Gestione dei rifiuti*

*Classe di Esigenza: Salvaguardia ambiente*

Per diminuire la quantità di rifiuti dai prodotti, dovrà essere previsto l'utilizzo di materiali riciclati.

**Prestazioni:**

Nella scelta dei componenti, elementi e materiali, valutare con attenzione quelli che potenzialmente possono essere avviati al riciclo.

**Livello minimo della prestazione:**

Calcolare la percentuale di materiali da avviare ai processi di riciclaggio.

Determinare la percentuale in termini di quantità (kg) o di superficie (mq) di materiale impiegato nell'elemento tecnico in relazione all'unità funzionale assunta.

#### **01.04.R10 Gestione ecocompatibile del cantiere**

*Classe di Requisiti: Di salvaguardia dell'ambiente*

*Classe di Esigenza: Salvaguardia ambiente*

Salvaguardia dell'ambiente attraverso la gestione ecocompatibile del cantiere durante le fasi manutentive

**Prestazioni:**

Durante le fasi di manutenzione degli elementi dell'opera, dovranno essere limitati i consumi energetici ed i livelli di inquinamento ambientale anche in funzione delle risorse utilizzate e nella gestione dei rifiuti.

**Livello minimo della prestazione:**

Utilizzo di materiali e componenti con basse percentuali di interventi manutentivi nel rispetto dei criteri dettati dalla normativa di settore.

#### **01.04.R11 Riduzione delle emissioni tossiche-nocive di materiali, elementi e componenti**

*Classe di Requisiti: Condizioni d'igiene ambientale connesse con l'esposizione ad inquinanti dell'aria interna*

*Classe di Esigenza: Salvaguardia ambiente*

Riduzione delle emissioni tossiche-nocive di materiali, connesse con l'esposizione ad inquinanti dell'aria interna.

**Prestazioni:**

In fase progettuale l'adozione di materiali, elementi e componenti in esposizione all'aria interna ed al sistema di ventilazione, dovrà produrre una bassa emissione e/o l'eliminazione di ogni contaminante tossico-nocivo per l'utenza (VOC, CFC, HCFC, ecc..).

Il termine composti organici volatili (COV, o anche VOC dall'inglese Volatile Organic Compounds) sta ad indicare tutta una serie di composti chimici contenenti solo carbonio ed idrogeno (composti alifatici e composti aromatici) o composti contenenti ossigeno, cloro o altri elementi tra il carbonio e l'idrogeno, come gli aldeidi, eteri, alcool, esteri, clorofluorocarburi (CFC) ed idroclorofluorocarburi (HCFC). In questa categoria rientrano il metano, la formaldeide, gli ftalati e tanti altri composti che si trovano sottoforma di vapore o in forma liquida, ma in grado di evaporare facilmente a temperatura e pressione ambiente. Prodotti da stampanti e fotocopiatrici, materiali da costruzione e arredi (es. mobili, moquettes, rivestimenti) che possono determinare emissione continue e durature nel tempo.

**Livello minimo della prestazione:**

L'aria è considerabile di buona qualità se nell'ambiente non sono presenti inquinanti specifici in concentrazioni dannose per la salute dell'occupante e se è percepita come soddisfacente da almeno l'80% degli occupanti.

#### **01.04.R12 Demolizione selettiva**

*Classe di Requisiti: Gestione dei rifiuti*

*Classe di Esigenza: Salvaguardia ambiente*

Demolizione selettiva attraverso la gestione razionale dei rifiuti.

**Prestazioni:**

In fase progettuale selezionare componenti che facilitano le fasi di disassemblaggio e demolizione selettiva, agevolando la separabilità dei componenti e dei materiali.

**Livello minimo della prestazione:**

Verifica della separabilità dei componenti secondo il principio assenza – presenza per i principali elementi tecnici costituenti il manufatto edilizio.

#### **01.04.R13 Utilizzo di materiali, elementi e componenti caratterizzati da un'elevata durabilità**

*Classe di Requisiti: Utilizzo razionale delle risorse*

*Classe di Esigenza: Salvaguardia ambiente*

Utilizzo razionale delle risorse attraverso l'impiego di materiali con una elevata durabilità.



**Prestazioni:**

Nelle fasi progettuali dell'opera individuare e scegliere elementi e componenti caratterizzati da una durabilità elevata.

**Livello minimo della prestazione:**

Nella fase progettuale bisogna garantire una adeguata percentuale di elementi costruttivi caratterizzati da una durabilità elevata.

**ELEMENTI MANUTENIBILI DELL'UNITÀ TECNOLOGICA:**

---

- ° 01.04.01 Nuclei
- ° 01.04.02 Pareti
- ° 01.04.03 Pilastrini
- ° 01.04.04 Setti
- ° 01.04.05 Solette
- ° 01.04.06 Travi
- ° 01.04.07 Travi parete

## Nuclei

Unità Tecnologica: 01.04

Strutture in elevazione in c.a.

Si tratta di strutture costituite da insiemi di setti verticali connessi in modo da costituire in pianta una sezione aperta o chiusa, generalmente di forma rettangolare, quadrata, a C o ad L.

### ANOMALIE RISCONTRABILI

#### 01.04.01.A01 Alveolizzazione

Degradazione che si manifesta con la formazione di cavità di forme e dimensioni variabili. Gli alveoli sono spesso interconnessi e hanno distribuzione non uniforme. Nel caso particolare in cui il fenomeno si sviluppa essenzialmente in profondità con andamento a diverticoli si può usare il termine alveolizzazione a caratura.

#### 01.04.01.A02 Cavillature superficiali

Sottile trama di fessure sulla superficie del calcestruzzo.

#### 01.04.01.A03 Corrosione

Decadimento delle armature metalliche all'interno del calcestruzzo a causa della combinazione con sostanze presenti nell'ambiente (ossigeno, acqua, anidride carbonica, ecc.).

#### 01.04.01.A04 Deformazioni e spostamenti

Deformazioni e spostamenti dovuti a cause esterne che alterano la normale configurazione dell'elemento.

#### 01.04.01.A05 Disgregazione

Decoesione caratterizzata da distacco di granuli o cristalli sotto minime sollecitazioni meccaniche.

#### 01.04.01.A06 Distacco

Disgregazione e distacco di parti notevoli del materiale che può manifestarsi anche mediante espulsione di elementi prefabbricati dalla loro sede.

#### 01.04.01.A07 Efflorescenze

Formazione di sostanze, generalmente di colore biancastro e di aspetto cristallino o polverulento o filamentoso, sulla superficie del manufatto. Nel caso di efflorescenze saline, la cristallizzazione può talvolta avvenire all'interno del materiale provocando spesso il distacco delle parti più superficiali: il fenomeno prende allora il nome di criptoefflorescenza o subefflorescenza.

#### 01.04.01.A08 Erosione superficiale

Asportazione di materiale dalla superficie dovuta a processi di natura diversa. Quando sono note le cause di degrado, possono essere utilizzati anche termini come erosione per abrasione o erosione per corrasione (cause meccaniche), erosione per corrosione (cause chimiche e biologiche), erosione per usura (cause antropiche).

#### 01.04.01.A09 Esfoliazione

Degradazione che si manifesta con distacco, spesso seguito da caduta, di uno o più strati superficiali subparalleli fra loro, generalmente causata dagli effetti del gelo.

#### 01.04.01.A10 Esposizione dei ferri di armatura

Distacchi ed espulsione di parte del calcestruzzo (copriferro) e relativa esposizione dei ferri di armatura dovuta a fenomeni di corrosione delle armature metalliche per l'azione degli agenti atmosferici.

#### 01.04.01.A11 Fessurazioni

Presenza di rotture singole, ramificate, ortogonale o parallele all'armatura che possono interessare l'intero spessore del manufatto dovute a fenomeni di ritiro del calcestruzzo e/o altri eventi.

#### 01.04.01.A12 Lesioni

Si manifestano con l'interruzione delle superfici dell'elemento strutturale. Le caratteristiche, l'andamento, l'ampiezza ne caratterizzano l'importanza e il tipo.

#### 01.04.01.A13 Mancanza

Caduta e perdita di parti del materiale del manufatto.

#### 01.04.01.A14 Penetrazione di umidità

Comparsa di macchie di umidità dovute all'assorbimento di acqua.

#### 01.04.01.A15 Polverizzazione

Decoesione che si manifesta con la caduta spontanea dei materiali sotto forma di polvere o granuli.

#### 01.04.01.A16 Rigonfiamento

Variazione della sagoma che interessa l'intero spessore del materiale e che si manifesta soprattutto in elementi lastriformi. Ben riconoscibile essendo dato dal tipico andamento "a bolla" combinato all'azione della gravità.

### **01.04.01.A17 Scheggiature**

Distacco di piccole parti di materiale lungo i bordi e gli spigoli degli elementi in calcestruzzo.

### **01.04.01.A18 Spalling**

Avviene attraverso lo schiacciamento e l'esplosione interna con il conseguente sfaldamento di inerti dovuto ad alte temperature nei calcestruzzi.

### **01.04.01.A19 Impiego di materiali non durevoli**

Impiego di materiali non durevoli nelle fasi manutentive degli elementi.

## **CONTROLLI ESEGUIBILI DA PERSONALE SPECIALIZZATO**

### **01.04.01.C01 Controllo di eventuale quadro fessurativo**

*Cadenza: ogni 12 mesi*

*Tipologia: Controllo a vista*

Attraverso un esame visivo del quadro fessurativo approfondire ed analizzare eventuali dissesti strutturali anche con l'ausilio di indagini strumentali in situ.

- Requisiti da verificare: 1) *Resistenza meccanica.*
- Anomalie riscontrabili: 1) *Deformazioni e spostamenti;* 2) *Distacco;* 3) *Esposizione dei ferri di armatura;* 4) *Fessurazioni;* 5) *Lesioni;* 6) *Penetrazione di umidità.*
- Ditte specializzate: *Tecnici di livello superiore.*

### **01.04.01.C02 Controllo di deformazioni e/o spostamenti**

*Cadenza: ogni 12 mesi*

*Tipologia: Controllo a vista*

Controllare eventuali deformazioni e/o spostamenti dell'elemento strutturale dovuti a cause esterne che ne alterano la normale configurazione.

- Requisiti da verificare: 1) *Resistenza meccanica.*
- Anomalie riscontrabili: 1) *Deformazioni e spostamenti;* 2) *Distacco;* 3) *Esposizione dei ferri di armatura;* 4) *Fessurazioni;* 5) *Lesioni;* 6) *Penetrazione di umidità.*
- Ditte specializzate: *Tecnici di livello superiore.*

### **01.04.01.C03 Controllo impiego di materiali durevoli (CAM)**

*Cadenza: quando occorre*

*Tipologia: Verifica*

Verificare che nelle fasi manutentive degli elementi vengano utilizzati componenti caratterizzati da una durabilità elevata.

- Requisiti da verificare: 1) *Utilizzo di materiali, elementi e componenti caratterizzati da un'elevata durabilità.*
- Anomalie riscontrabili: 1) *Impiego di materiali non durevoli.*
- Ditte specializzate: *Tecnici di livello superiore.*

## **MANUTENZIONI ESEGUIBILI DA PERSONALE SPECIALIZZATO**

### **01.04.01.I01 Interventi sulle strutture**

*Cadenza: a guasto*

Gli interventi riparativi dovranno effettuarsi a secondo del tipo di anomalia riscontrata e previa diagnosi delle cause del difetto accertato.

- Ditte specializzate: *Specializzati vari.*

## Pareti

Unità Tecnologica: 01.04

Strutture in elevazione in c.a.

Le pareti sono elementi architettonici verticali, formati da volumi piani con spessore ridotto rispetto alla lunghezza e alla larghezza. Possono avere andamenti rettilineo e/o con geometrie diverse. In generale le pareti delimitano confini verticali di ambienti. Inoltre le pareti di un edificio si possono classificare in:

- pareti portanti, che sostengono e scaricano a terra il peso delle costruzioni (in genere quelle perimetrali, che delimitano e separano gli ambienti interni da quelli esterni);
- pareti non portanti (che sostengono soltanto il peso proprio).

### ANOMALIE RISCONTRABILI

#### 01.04.02.A01 Alveolizzazione

Degradazione che si manifesta con la formazione di cavità di forme e dimensioni variabili. Gli alveoli sono spesso interconnessi e hanno distribuzione non uniforme. Nel caso particolare in cui il fenomeno si sviluppa essenzialmente in profondità con andamento a diverticoli si può usare il termine alveolizzazione a cariatura.

#### 01.04.02.A02 Cavillature superficiali

Sottile trama di fessure sulla superficie del calcestruzzo.

#### 01.04.02.A03 Corrosione

Decadimento delle armature metalliche all'interno del calcestruzzo a causa della combinazione con sostanze presenti nell'ambiente (ossigeno, acqua, anidride carbonica, ecc.).

#### 01.04.02.A04 Deformazioni e spostamenti

Deformazioni e spostamenti dovuti a cause esterne che alterano la normale configurazione dell'elemento.

#### 01.04.02.A05 Disgregazione

Decoesione caratterizzata da distacco di granuli o cristalli sotto minime sollecitazioni meccaniche.

#### 01.04.02.A06 Distacco

Disgregazione e distacco di parti notevoli del materiale che può manifestarsi anche mediante espulsione di elementi prefabbricati dalla loro sede.

#### 01.04.02.A07 Efflorescenze

Formazione di sostanze, generalmente di colore biancastro e di aspetto cristallino o polverulento o filamentoso, sulla superficie del manufatto. Nel caso di efflorescenze saline, la cristallizzazione può talvolta avvenire all'interno del materiale provocando spesso il distacco delle parti più superficiali: il fenomeno prende allora il nome di criptoefflorescenza o subefflorescenza.

#### 01.04.02.A08 Erosione superficiale

Asportazione di materiale dalla superficie dovuta a processi di natura diversa. Quando sono note le cause di degrado, possono essere utilizzati anche termini come erosione per abrasione o erosione per corrosione (cause meccaniche), erosione per corrosione (cause chimiche e biologiche), erosione per usura (cause antropiche).

#### 01.04.02.A09 Esfoliazione

Degradazione che si manifesta con distacco, spesso seguito da caduta, di uno o più strati superficiali subparalleli fra loro, generalmente causata dagli effetti del gelo.

#### 01.04.02.A10 Esposizione dei ferri di armatura

Distacchi ed espulsione di parte del calcestruzzo (copriferro) e relativa esposizione dei ferri di armatura dovuta a fenomeni di corrosione delle armature metalliche per l'azione degli agenti atmosferici.

#### 01.04.02.A11 Fessurazioni

Presenza di rotture singole, ramificate, ortogonale o parallele all'armatura che possono interessare l'intero spessore del manufatto dovute a fenomeni di ritiro del calcestruzzo e/o altri eventi.

#### 01.04.02.A12 Lesioni

Si manifestano con l'interruzione delle superfici dell'elemento strutturale. Le caratteristiche, l'andamento, l'ampiezza ne caratterizzano l'importanza e il tipo.

#### 01.04.02.A13 Mancanza

Caduta e perdita di parti del materiale del manufatto.

#### 01.04.02.A14 Penetrazione di umidità

Comparsa di macchie di umidità dovute all'assorbimento di acqua.

#### 01.04.02.A15 Polverizzazione

Decoesione che si manifesta con la caduta spontanea dei materiali sotto forma di polvere o granuli.

#### **01.04.02.A16 Rigonfiamento**

Variazione della sagoma che interessa l'intero spessore del materiale e che si manifesta soprattutto in elementi lastriformi. Ben riconoscibile essendo dato dal tipico andamento "a bolla" combinato all'azione della gravità.

#### **01.04.02.A17 Scheggiature**

Distacco di piccole parti di materiale lungo i bordi e gli spigoli degli elementi in calcestruzzo.

#### **01.04.02.A18 Spalling**

Avviene attraverso lo schiacciamento e l'esplosione interna con il conseguente sfaldamento di inerti dovuto ad alte temperature nei calcestruzzi.

#### **01.04.02.A19 Impiego di materiali non durezza**

Impiego di materiali non durezza nelle fasi manutentive degli elementi.

### **CONTROLLI ESEGUIBILI DA PERSONALE SPECIALIZZATO**

#### **01.04.02.C01 Controllo di eventuale quadro fessurativo**

*Cadenza: ogni 12 mesi*

*Tipologia: Controllo a vista*

Attraverso un esame visivo del quadro fessurativo approfondire ed analizzare eventuali dissesti strutturali anche con l'ausilio di indagini strumentali in situ.

- Requisiti da verificare: 1) *Resistenza meccanica.*
- Anomalie riscontrabili: 1) *Deformazioni e spostamenti;* 2) *Distacco;* 3) *Esposizione dei ferri di armatura;* 4) *Fessurazioni;* 5) *Lesioni;* 6) *Penetrazione di umidità.*
- Ditte specializzate: *Tecnici di livello superiore.*

#### **01.04.02.C02 Controllo di deformazioni e/o spostamenti**

*Cadenza: ogni 12 mesi*

*Tipologia: Controllo a vista*

Controllare eventuali deformazioni e/o spostamenti dell'elemento strutturale dovuti a cause esterne che ne alterano la normale configurazione.

- Requisiti da verificare: 1) *Resistenza meccanica.*
- Anomalie riscontrabili: 1) *Deformazioni e spostamenti;* 2) *Distacco;* 3) *Esposizione dei ferri di armatura;* 4) *Fessurazioni;* 5) *Lesioni;* 6) *Penetrazione di umidità.*
- Ditte specializzate: *Tecnici di livello superiore.*

#### **01.04.02.C03 Controllo impiego di materiali durezza (CAM)**

*Cadenza: quando occorre*

*Tipologia: Verifica*

Verificare che nelle fasi manutentive degli elementi vengano utilizzati componenti caratterizzati da una durabilità elevata.

- Requisiti da verificare: 1) *Utilizzo di materiali, elementi e componenti caratterizzati da un'elevata durabilità.*
- Anomalie riscontrabili: 1) *Impiego di materiali non durezza.*
- Ditte specializzate: *Tecnici di livello superiore.*

### **MANUTENZIONI ESEGUIBILI DA PERSONALE SPECIALIZZATO**

#### **01.04.02.I01 Interventi sulle strutture**

*Cadenza: quando occorre*

Gli interventi riparativi dovranno effettuarsi a secondo del tipo di anomalia riscontrata e previa diagnosi delle cause del difetto accertato.

- Ditte specializzate: *Specializzati vari.*

## Pilastr

Unità Tecnologica: 01.04

Strutture in elevazione in c.a.

I pilastri sono elementi architettonici e strutturali verticali portanti, che trasferiscono i carichi della sovrastruttura alle strutture di ricezione delle parti sottostanti indicate a riceverli. I pilastri in calcestruzzo armato sono realizzati, mediante armature trasversali e longitudinali che consentono la continuità dei pilastri con gli altri elementi strutturali. Il dimensionamento dei pilastri varia in funzione delle diverse condizioni di carico, delle luci e dell'interasse fra telai.

### ANOMALIE RISCONTRABILI

#### 01.04.03.A01 Alveolizzazione

Degradazione che si manifesta con la formazione di cavità di forme e dimensioni variabili. Gli alveoli sono spesso interconnessi e hanno distribuzione non uniforme. Nel caso particolare in cui il fenomeno si sviluppa essenzialmente in profondità con andamento a diverticoli si può usare il termine alveolizzazione a cariatura.

#### 01.04.03.A02 Cavillature superficiali

Sottile trama di fessure sulla superficie del calcestruzzo.

#### 01.04.03.A03 Corrosione

Decadimento delle armature metalliche all'interno del calcestruzzo a causa della combinazione con sostanze presenti nell'ambiente (ossigeno, acqua, anidride carbonica, ecc.).

#### 01.04.03.A04 Deformazioni e spostamenti

Deformazioni e spostamenti dovuti a cause esterne che alterano la normale configurazione dell'elemento.

#### 01.04.03.A05 Disgregazione

Decoesione caratterizzata da distacco di granuli o cristalli sotto minime sollecitazioni meccaniche.

#### 01.04.03.A06 Distacco

Disgregazione e distacco di parti notevoli del materiale che può manifestarsi anche mediante espulsione di elementi prefabbricati dalla loro sede.

#### 01.04.03.A07 Efflorescenze

Formazione di sostanze, generalmente di colore biancastro e di aspetto cristallino o polverulento o filamentoso, sulla superficie del manufatto. Nel caso di efflorescenze saline, la cristallizzazione può talvolta avvenire all'interno del materiale provocando spesso il distacco delle parti più superficiali: il fenomeno prende allora il nome di cripto-efflorescenza o subefflorescenza.

#### 01.04.03.A08 Erosione superficiale

Asportazione di materiale dalla superficie dovuta a processi di natura diversa. Quando sono note le cause di degrado, possono essere utilizzati anche termini come erosione per abrasione o erosione per corrosione (cause meccaniche), erosione per corrosione (cause chimiche e biologiche), erosione per usura (cause antropiche).

#### 01.04.03.A09 Esfoliazione

Degradazione che si manifesta con distacco, spesso seguito da caduta, di uno o più strati superficiali subparalleli fra loro, generalmente causata dagli effetti del gelo.

#### 01.04.03.A10 Esposizione dei ferri di armatura

Distacchi ed espulsione di parte del calcestruzzo (copriferro) e relativa esposizione dei ferri di armatura dovuta a fenomeni di corrosione delle armature metalliche per l'azione degli agenti atmosferici.

#### 01.04.03.A11 Fessurazioni

Presenza di rotture singole, ramificate, ortogonale o parallele all'armatura che possono interessare l'intero spessore del manufatto dovute a fenomeni di ritiro del calcestruzzo e/o altri eventi.

#### 01.04.03.A12 Lesioni

Si manifestano con l'interruzione delle superfici dell'elemento strutturale. Le caratteristiche, l'andamento, l'ampiezza ne caratterizzano l'importanza e il tipo.

#### 01.04.03.A13 Mancanza

Caduta e perdita di parti del materiale del manufatto.

#### 01.04.03.A14 Penetrazione di umidità

Comparsa di macchie di umidità dovute all'assorbimento di acqua.

#### 01.04.03.A15 Polverizzazione

Decoesione che si manifesta con la caduta spontanea dei materiali sotto forma di polvere o granuli.

#### 01.04.03.A16 Rigonfiamento

Variazione della sagoma che interessa l'intero spessore del materiale e che si manifesta soprattutto in elementi lastriformi. Ben riconoscibile essendo dato dal tipico andamento "a bolla" combinato all'azione della gravità.

#### **01.04.03.A17 Scheggiature**

Distacco di piccole parti di materiale lungo i bordi e gli spigoli degli elementi in calcestruzzo.

#### **01.04.03.A18 Spalling**

Avviene attraverso lo schiacciamento e l'esplosione interna con il conseguente sfaldamento di inerti dovuto ad alte temperature nei calcestruzzi.

#### **01.04.03.A19 Impiego di materiali non durevoli**

Impiego di materiali non durevoli nelle fasi manutentive degli elementi.

### **CONTROLLI ESEGUIBILI DA PERSONALE SPECIALIZZATO**

#### **01.04.03.C01 Controllo di eventuale quadro fessurativo**

*Cadenza: ogni 12 mesi*

*Tipologia: Controllo a vista*

Attraverso un esame visivo del quadro fessurativo approfondire ed analizzare eventuali dissesti strutturali anche con l'ausilio di indagini strumentali in situ.

- Requisiti da verificare: 1) *Resistenza meccanica.*
- Anomalie riscontrabili: 1) *Deformazioni e spostamenti;* 2) *Distacco;* 3) *Fessurazioni;* 4) *Lesioni;* 5) *Penetrazione di umidità;* 6) *Esposizione dei ferri di armatura.*
- Ditte specializzate: *Tecnici di livello superiore.*

#### **01.04.03.C02 Controllo di deformazioni e/o spostamenti**

*Cadenza: ogni 12 mesi*

*Tipologia: Controllo a vista*

Controllare eventuali deformazioni e/o spostamenti dell'elemento strutturale dovuti a cause esterne che ne alterano la normale configurazione.

- Requisiti da verificare: 1) *Resistenza meccanica.*
- Anomalie riscontrabili: 1) *Deformazioni e spostamenti;* 2) *Distacco;* 3) *Fessurazioni;* 4) *Lesioni;* 5) *Penetrazione di umidità;* 6) *Esposizione dei ferri di armatura.*
- Ditte specializzate: *Tecnici di livello superiore.*

#### **01.04.03.C03 Controllo impiego di materiali durevoli (CAM)**

*Cadenza: quando occorre*

*Tipologia: Verifica*

Verificare che nelle fasi manutentive degli elementi vengano utilizzati componenti caratterizzati da una durabilità elevata.

- Requisiti da verificare: 1) *Utilizzo di materiali, elementi e componenti caratterizzati da un'elevata durabilità.*
- Anomalie riscontrabili: 1) *Impiego di materiali non durevoli.*
- Ditte specializzate: *Tecnici di livello superiore.*

### **MANUTENZIONI ESEGUIBILI DA PERSONALE SPECIALIZZATO**

#### **01.04.03.I01 Interventi sulle strutture**

*Cadenza: quando occorre*

Gli interventi riparativi dovranno effettuarsi a secondo del tipo di anomalia riscontrata e previa diagnosi delle cause del difetto accertato.

- Ditte specializzate: *Specializzati vari.*

Si tratta di elementi verticali, come pareti in cemento armato, che possono dividere una struttura in più parti, fungendo da diaframma, che per la loro massa e la loro elevata inerzia svolgono la funzione di contrastare le forze sismiche orizzontali (ad esempio i setti dei vanoscala, degli ascensori, ecc.).

## ANOMALIE RISCONTRABILI

### 01.04.04.A01 Alveolizzazione

Degradazione che si manifesta con la formazione di cavità di forme e dimensioni variabili. Gli alveoli sono spesso interconnessi e hanno distribuzione non uniforme. Nel caso particolare in cui il fenomeno si sviluppa essenzialmente in profondità con andamento a diverticoli si può usare il termine alveolizzazione a cariatura.

### 01.04.04.A02 Cavillature superficiali

Sottile trama di fessure sulla superficie del calcestruzzo.

### 01.04.04.A03 Corrosione

Decadimento delle armature metalliche all'interno del calcestruzzo a causa della combinazione con sostanze presenti nell'ambiente (ossigeno, acqua, anidride carbonica, ecc.).

### 01.04.04.A04 Deformazioni e spostamenti

Deformazioni e spostamenti dovuti a cause esterne che alterano la normale configurazione dell'elemento.

### 01.04.04.A05 Disgregazione

Decoesione caratterizzata da distacco di granuli o cristalli sotto minime sollecitazioni meccaniche.

### 01.04.04.A06 Distacco

Disgregazione e distacco di parti notevoli del materiale che può manifestarsi anche mediante espulsione di elementi prefabbricati dalla loro sede.

### 01.04.04.A07 Efflorescenze

Formazione di sostanze, generalmente di colore biancastro e di aspetto cristallino o polverulento o filamentoso, sulla superficie del manufatto. Nel caso di efflorescenze saline, la cristallizzazione può talvolta avvenire all'interno del materiale provocando spesso il distacco delle parti più superficiali: il fenomeno prende allora il nome di cripto-efflorescenza o subefflorescenza.

### 01.04.04.A08 Erosione superficiale

Asportazione di materiale dalla superficie dovuta a processi di natura diversa. Quando sono note le cause di degrado, possono essere utilizzati anche termini come erosione per abrasione o erosione per corrosione (cause meccaniche), erosione per corrosione (cause chimiche e biologiche), erosione per usura (cause antropiche).

### 01.04.04.A09 Esfoliazione

Degradazione che si manifesta con distacco, spesso seguito da caduta, di uno o più strati superficiali subparalleli fra loro, generalmente causata dagli effetti del gelo.

### 01.04.04.A10 Esposizione dei ferri di armatura

Distacchi ed espulsione di parte del calcestruzzo (copriferro) e relativa esposizione dei ferri di armatura dovuta a fenomeni di corrosione delle armature metalliche per l'azione degli agenti atmosferici.

### 01.04.04.A11 Fessurazioni

Presenza di rotture singole, ramificate, ortogonale o parallele all'armatura che possono interessare l'intero spessore del manufatto dovute a fenomeni di ritiro del calcestruzzo e/o altri eventi.

### 01.04.04.A12 Lesioni

Si manifestano con l'interruzione delle superfici dell'elemento strutturale. Le caratteristiche, l'andamento, l'ampiezza ne caratterizzano l'importanza e il tipo.

### 01.04.04.A13 Mancanza

Caduta e perdita di parti del materiale del manufatto.

### 01.04.04.A14 Penetrazione di umidità

Comparsa di macchie di umidità dovute all'assorbimento di acqua.

### 01.04.04.A15 Polverizzazione

Decoesione che si manifesta con la caduta spontanea dei materiali sotto forma di polvere o granuli.

### 01.04.04.A16 Rigonfiamento

Variazione della sagoma che interessa l'intero spessore del materiale e che si manifesta soprattutto in elementi lastriformi. Ben



riconoscibile essendo dato dal tipico andamento “a bolla” combinato all’azione della gravità.

#### **01.04.04.A17 Scheggiature**

Distacco di piccole parti di materiale lungo i bordi e gli spigoli degli elementi in calcestruzzo.

#### **01.04.04.A18 Spalling**

Avviene attraverso lo schiacciamento e l’esplosione interna con il conseguente sfaldamento di inerti dovuto ad alte temperature nei calcestruzzi.

#### **01.04.04.A19 Impiego di materiali non durevoli**

Impiego di materiali non durevoli nelle fasi manutentive degli elementi.

### **CONTROLLI ESEGUIBILI DA PERSONALE SPECIALIZZATO**

#### **01.04.04.C01 Controllo di eventuale quadro fessurativo**

*Cadenza: ogni 12 mesi*

*Tipologia: Controllo a vista*

Attraverso un esame visivo del quadro fessurativo approfondire ed analizzare eventuali dissesti strutturali anche con l’ausilio di indagini strumentali in situ.

- Requisiti da verificare: 1) *Resistenza meccanica.*
- Anomalie riscontrabili: 1) *Deformazioni e spostamenti;* 2) *Distacco;* 3) *Esposizione dei ferri di armatura;* 4) *Fessurazioni;* 5) *Lesioni;* 6) *Penetrazione di umidità.*
- Ditte specializzate: *Tecnici di livello superiore.*

#### **01.04.04.C02 Controllo di deformazioni e/o spostamenti**

*Cadenza: ogni 12 mesi*

*Tipologia: Controllo a vista*

Controllare eventuali deformazioni e/o spostamenti dell’elemento strutturale dovuti a cause esterne che ne alterano la normale configurazione.

- Requisiti da verificare: 1) *Resistenza meccanica.*
- Anomalie riscontrabili: 1) *Deformazioni e spostamenti;* 2) *Distacco;* 3) *Esposizione dei ferri di armatura;* 4) *Fessurazioni;* 5) *Lesioni;* 6) *Penetrazione di umidità.*
- Ditte specializzate: *Tecnici di livello superiore.*

#### **01.04.04.C03 Controllo impiego di materiali durevoli (CAM)**

*Cadenza: quando occorre*

*Tipologia: Verifica*

Verificare che nelle fasi manutentive degli elementi vengano utilizzati componenti caratterizzati da una durabilità elevata.

- Requisiti da verificare: 1) *Utilizzo di materiali, elementi e componenti caratterizzati da un’elevata durabilità.*
- Anomalie riscontrabili: 1) *Impiego di materiali non durevoli.*
- Ditte specializzate: *Tecnici di livello superiore.*

### **MANUTENZIONI ESEGUIBILI DA PERSONALE SPECIALIZZATO**

#### **01.04.04.I01 Interventi sulle strutture**

*Cadenza: quando occorre*

Gli interventi riparativi dovranno effettuarsi a secondo del tipo di anomalia riscontrata e previa diagnosi delle cause del difetto accertato.

- Ditte specializzate: *Specializzati vari.*

## Solette

Unità Tecnologica: 01.04

Strutture in elevazione in c.a.

Si tratta di elementi orizzontali e inclinati interamente in cemento armato. Offrono un'ottima resistenza alle alte temperature ed inoltre sono capaci di sopportare carichi elevati anche per luci notevoli. Pertanto trovano maggiormente il loro impiego negli edifici industriali, depositi, ecc. ed in quei locali dove sono previsti forti carichi accidentali (superiori ai 600 kg/m<sup>2</sup>). Possono essere utilizzati sia su strutture di pilastri e travi anch'essi in c.a. che su murature ordinarie.

### ANOMALIE RISCONTRABILI

#### 01.04.05.A01 Alveolizzazione

Degradazione che si manifesta con la formazione di cavità di forme e dimensioni variabili. Gli alveoli sono spesso interconnessi e hanno distribuzione non uniforme. Nel caso particolare in cui il fenomeno si sviluppa essenzialmente in profondità con andamento a diverticoli si può usare il termine alveolizzazione a cariatura.

#### 01.04.05.A02 Cavillature superficiali

Sottile trama di fessure sulla superficie del calcestruzzo.

#### 01.04.05.A03 Corrosione

Decadimento delle armature metalliche all'interno del calcestruzzo a causa della combinazione con sostanze presenti nell'ambiente (ossigeno, acqua, anidride carbonica, ecc.).

#### 01.04.05.A04 Deformazioni e spostamenti

Deformazioni e spostamenti dovuti a cause esterne che alterano la normale configurazione dell'elemento.

#### 01.04.05.A05 Disgregazione

Decoesione caratterizzata da distacco di granuli o cristalli sotto minime sollecitazioni meccaniche.

#### 01.04.05.A06 Distacco

Disgregazione e distacco di parti notevoli del materiale che può manifestarsi anche mediante espulsione di elementi prefabbricati dalla loro sede.

#### 01.04.05.A07 Efflorescenze

Formazione di sostanze, generalmente di colore biancastro e di aspetto cristallino o polverulento o filamentoso, sulla superficie del manufatto. Nel caso di efflorescenze saline, la cristallizzazione può talvolta avvenire all'interno del materiale provocando spesso il distacco delle parti più superficiali: il fenomeno prende allora il nome di cripto-efflorescenza o subefflorescenza.

#### 01.04.05.A08 Erosione superficiale

Asportazione di materiale dalla superficie dovuta a processi di natura diversa. Quando sono note le cause di degrado, possono essere utilizzati anche termini come erosione per abrasione o erosione per corrosione (cause meccaniche), erosione per corrosione (cause chimiche e biologiche), erosione per usura (cause antropiche).

#### 01.04.05.A09 Esfoliazione

Degradazione che si manifesta con distacco, spesso seguito da caduta, di uno o più strati superficiali subparalleli fra loro, generalmente causata dagli effetti del gelo.

#### 01.04.05.A10 Esposizione dei ferri di armatura

Distacchi ed espulsione di parte del calcestruzzo (copriferro) e relativa esposizione dei ferri di armatura dovuta a fenomeni di corrosione delle armature metalliche per l'azione degli agenti atmosferici.

#### 01.04.05.A11 Fessurazioni

Presenza di rotture singole, ramificate, ortogonale o parallele all'armatura che possono interessare l'intero spessore del manufatto dovute a fenomeni di ritiro del calcestruzzo e/o altri eventi.

#### 01.04.05.A12 Lesioni

Si manifestano con l'interruzione delle superfici dell'elemento strutturale. Le caratteristiche, l'andamento, l'ampiezza ne caratterizzano l'importanza e il tipo.

#### 01.04.05.A13 Mancanza

Caduta e perdita di parti del materiale del manufatto.

#### 01.04.05.A14 Penetrazione di umidità

Comparsa di macchie di umidità dovute all'assorbimento di acqua.

#### 01.04.05.A15 Polverizzazione

Decoesione che si manifesta con la caduta spontanea dei materiali sotto forma di polvere o granuli.

#### 01.04.05.A16 Rigonfiamento

Variazione della sagoma che interessa l'intero spessore del materiale e che si manifesta soprattutto in elementi lastriformi. Ben riconoscibile essendo dato dal tipico andamento "a bolla" combinato all'azione della gravità.

#### **01.04.05.A17 Scheggiature**

Distacco di piccole parti di materiale lungo i bordi e gli spigoli degli elementi in calcestruzzo.

#### **01.04.05.A18 Spalling**

Avviene attraverso lo schiacciamento e l'esplosione interna con il conseguente sfaldamento di inerti dovuto ad alte temperature nei calcestruzzi.

#### **01.04.05.A19 Impiego di materiali non durevoli**

Impiego di materiali non durevoli nelle fasi manutentive degli elementi.

### **CONTROLLI ESEGUIBILI DA PERSONALE SPECIALIZZATO**

#### **01.04.05.C01 Controllo di eventuale quadro fessurativo**

*Cadenza: ogni 12 mesi*

*Tipologia: Controllo a vista*

Attraverso un esame visivo del quadro fessurativo approfondire ed analizzare eventuali dissesti strutturali anche con l'ausilio di indagini strumentali in situ.

- Requisiti da verificare: 1) *Resistenza meccanica.*
- Anomalie riscontrabili: 1) *Deformazioni e spostamenti;* 2) *Distacco;* 3) *Esposizione dei ferri di armatura;* 4) *Fessurazioni;* 5) *Lesioni;* 6) *Penetrazione di umidità.*
- Ditte specializzate: *Tecnici di livello superiore.*

#### **01.04.05.C02 Controllo di deformazioni e/o spostamenti**

*Cadenza: ogni 12 mesi*

*Tipologia: Controllo a vista*

Controllare eventuali deformazioni e/o spostamenti dell'elemento strutturale dovuti a cause esterne che ne alterano la normale configurazione.

- Requisiti da verificare: 1) *Resistenza meccanica.*
- Anomalie riscontrabili: 1) *Deformazioni e spostamenti;* 2) *Distacco;* 3) *Esposizione dei ferri di armatura;* 4) *Fessurazioni;* 5) *Lesioni;* 6) *Penetrazione di umidità.*
- Ditte specializzate: *Tecnici di livello superiore.*

#### **01.04.05.C03 Controllo impiego di materiali durevoli (CAM)**

*Cadenza: quando occorre*

*Tipologia: Verifica*

Verificare che nelle fasi manutentive degli elementi vengano utilizzati componenti caratterizzati da una durabilità elevata.

- Requisiti da verificare: 1) *Utilizzo di materiali, elementi e componenti caratterizzati da un'elevata durabilità.*
- Anomalie riscontrabili: 1) *Impiego di materiali non durevoli.*
- Ditte specializzate: *Tecnici di livello superiore.*

### **MANUTENZIONI ESEGUIBILI DA PERSONALE SPECIALIZZATO**

#### **01.04.05.I01 Interventi sulle strutture**

*Cadenza: quando occorre*

Gli interventi riparativi dovranno effettuarsi a secondo del tipo di anomalia riscontrata e previa diagnosi delle cause del difetto accertato.

- Ditte specializzate: *Specializzati vari.*

## Travi

Unità Tecnologica: 01.04

Strutture in elevazione in c.a.

Le travi sono elementi strutturali, che si pongono in opera in posizione orizzontale o inclinata per sostenere il peso delle strutture sovrastanti, con una dimensione predominante che trasferiscono, le sollecitazioni di tipo trasversale al proprio asse geometrico, lungo tale asse, dalle sezioni investite dal carico fino ai vincoli, garantendo l'equilibrio esterno delle travi in modo da assicurare il contesto circostante. Le travi in cemento armato utilizzano le caratteristiche meccaniche del materiale in modo ottimale resistendo alle azioni di compressione con il conglomerato cementizio ed in minima parte con l'armatura compressa ed alle azioni di trazione con l'acciaio teso. Le travi si possono classificare in funzione delle altezze rapportate alle luci, differenziandole in alte, normali, in spessore ed estradossate, a secondo del rapporto h/l e della larghezza.

### ANOMALIE RISCONTRABILI

#### 01.04.06.A01 Alveolizzazione

Degradazione che si manifesta con la formazione di cavità di forme e dimensioni variabili. Gli alveoli sono spesso interconnessi e hanno distribuzione non uniforme. Nel caso particolare in cui il fenomeno si sviluppa essenzialmente in profondità con andamento a diverticoli si può usare il termine alveolizzazione a cariatura.

#### 01.04.06.A02 Cavillature superficiali

Sottile trama di fessure sulla superficie del calcestruzzo.

#### 01.04.06.A03 Corrosione

Decadimento delle armature metalliche all'interno del calcestruzzo a causa della combinazione con sostanze presenti nell'ambiente (ossigeno, acqua, anidride carbonica, ecc.).

#### 01.04.06.A04 Deformazioni e spostamenti

Deformazioni e spostamenti dovuti a cause esterne che alterano la normale configurazione dell'elemento.

#### 01.04.06.A05 Disgregazione

Decoesione caratterizzata da distacco di granuli o cristalli sotto minime sollecitazioni meccaniche.

#### 01.04.06.A06 Distacco

Disgregazione e distacco di parti notevoli del materiale che può manifestarsi anche mediante espulsione di elementi prefabbricati dalla loro sede.

#### 01.04.06.A07 Efflorescenze

Formazione di sostanze, generalmente di colore biancastro e di aspetto cristallino o polverulento o filamentoso, sulla superficie del manufatto. Nel caso di efflorescenze saline, la cristallizzazione può talvolta avvenire all'interno del materiale provocando spesso il distacco delle parti più superficiali: il fenomeno prende allora il nome di criptoefflorescenza o subefflorescenza.

#### 01.04.06.A08 Erosione superficiale

Asportazione di materiale dalla superficie dovuta a processi di natura diversa. Quando sono note le cause di degrado, possono essere utilizzati anche termini come erosione per abrasione o erosione per corrosione (cause meccaniche), erosione per corrosione (cause chimiche e biologiche), erosione per usura (cause antropiche).

#### 01.04.06.A09 Esfoliazione

Degradazione che si manifesta con distacco, spesso seguito da caduta, di uno o più strati superficiali subparalleli fra loro, generalmente causata dagli effetti del gelo.

#### 01.04.06.A10 Esposizione dei ferri di armatura

Distacchi ed espulsione di parte del calcestruzzo (copriferro) e relativa esposizione dei ferri di armatura dovuta a fenomeni di corrosione delle armature metalliche per l'azione degli agenti atmosferici.

#### 01.04.06.A11 Fessurazioni

Presenza di rotture singole, ramificate, ortogonale o parallele all'armatura che possono interessare l'intero spessore del manufatto dovute a fenomeni di ritiro del calcestruzzo e/o altri eventi.

#### 01.04.06.A12 Lesioni

Si manifestano con l'interruzione delle superfici dell'elemento strutturale. Le caratteristiche, l'andamento, l'ampiezza ne caratterizzano l'importanza e il tipo.

#### 01.04.06.A13 Mancanza

Caduta e perdita di parti del materiale del manufatto.

#### 01.04.06.A14 Penetrazione di umidità

Comparsa di macchie di umidità dovute all'assorbimento di acqua.

#### 01.04.06.A15 Polverizzazione

Decoesione che si manifesta con la caduta spontanea dei materiali sotto forma di polvere o granuli.

#### **01.04.06.A16 Rigonfiamento**

Variazione della sagoma che interessa l'intero spessore del materiale e che si manifesta soprattutto in elementi lastriformi. Ben riconoscibile essendo dato dal tipico andamento "a bolla" combinato all'azione della gravità.

#### **01.04.06.A17 Scheggiature**

Distacco di piccole parti di materiale lungo i bordi e gli spigoli degli elementi in calcestruzzo.

#### **01.04.06.A18 Spalling**

Avviene attraverso lo schiacciamento e l'esplosione interna con il conseguente sfaldamento di inerti dovuto ad alte temperature nei calcestruzzi.

#### **01.04.06.A19 Impiego di materiali non durevoli**

Impiego di materiali non durevoli nelle fasi manutentive degli elementi.

### **CONTROLLI ESEGUIBILI DA PERSONALE SPECIALIZZATO**

#### **01.04.06.C01 Controllo di eventuale quadro fessurativo**

*Cadenza: ogni 12 mesi*

*Tipologia: Controllo a vista*

Attraverso un esame visivo del quadro fessurativo approfondire ed analizzare eventuali dissesti strutturali anche con l'ausilio di indagini strumentali in situ.

- Requisiti da verificare: 1) *Resistenza meccanica.*
- Anomalie riscontrabili: 1) *Deformazioni e spostamenti;* 2) *Distacco;* 3) *Esposizione dei ferri di armatura;* 4) *Fessurazioni;* 5) *Lesioni;* 6) *Penetrazione di umidità.*
- Ditte specializzate: *Tecnici di livello superiore.*

#### **01.04.06.C02 Controllo di deformazioni e/o spostamenti**

*Cadenza: ogni 12 mesi*

*Tipologia: Controllo a vista*

Controllare eventuali deformazioni e/o spostamenti dell'elemento strutturale dovuti a cause esterne che ne alterano la normale configurazione.

- Requisiti da verificare: 1) *Resistenza meccanica.*
- Anomalie riscontrabili: 1) *Deformazioni e spostamenti;* 2) *Distacco;* 3) *Esposizione dei ferri di armatura;* 4) *Fessurazioni;* 5) *Lesioni;* 6) *Penetrazione di umidità.*
- Ditte specializzate: *Tecnici di livello superiore.*

#### **01.04.06.C03 Controllo impiego di materiali durevoli (CAM)**

*Cadenza: quando occorre*

*Tipologia: Verifica*

Verificare che nelle fasi manutentive degli elementi vengano utilizzati componenti caratterizzati da una durabilità elevata.

- Requisiti da verificare: 1) *Utilizzo di materiali, elementi e componenti caratterizzati da un'elevata durabilità.*
- Anomalie riscontrabili: 1) *Impiego di materiali non durevoli.*
- Ditte specializzate: *Tecnici di livello superiore.*

### **MANUTENZIONI ESEGUIBILI DA PERSONALE SPECIALIZZATO**

#### **01.04.06.I01 Interventi sulle strutture**

*Cadenza: quando occorre*

Gli interventi riparativi dovranno effettuarsi a secondo del tipo di anomalia riscontrata e previa diagnosi delle cause del difetto accertato.

- Ditte specializzate: *Specializzati vari.*

## Travi parete

Unità Tecnologica: 01.04

Strutture in elevazione in c.a.

Le travi parete sono elementi strutturali che si pongono in opera in posizione orizzontale o inclinata per sostenere il peso delle strutture sovrastanti. Le travi parete sono delle lastre vincolate come delle travi snelle ma si differenziano dalle travi snelle per avere una snellezza ( $l/h$ ) molto ridotta. I valori delle snellezze limite che delimitano il passaggio da travi snelle e quelle tozze sono funzione delle condizioni al contorno (trave a singola campata, trave su più campate e mensola).

### ANOMALIE RISCONTRABILI

#### 01.04.07.A01 Alveolizzazione

Degradazione che si manifesta con la formazione di cavità di forme e dimensioni variabili. Gli alveoli sono spesso interconnessi e hanno distribuzione non uniforme. Nel caso particolare in cui il fenomeno si sviluppa essenzialmente in profondità con andamento a diverticoli si può usare il termine alveolizzazione a cariatura.

#### 01.04.07.A02 Cavillature superficiali

Sottile trama di fessure sulla superficie del calcestruzzo.

#### 01.04.07.A03 Corrosione

Decadimento delle armature metalliche all'interno del calcestruzzo a causa della combinazione con sostanze presenti nell'ambiente (ossigeno, acqua, anidride carbonica, ecc.).

#### 01.04.07.A04 Deformazioni e spostamenti

Deformazioni e spostamenti dovuti a cause esterne che alterano la normale configurazione dell'elemento.

#### 01.04.07.A05 Disgregazione

Decoesione caratterizzata da distacco di granuli o cristalli sotto minime sollecitazioni meccaniche.

#### 01.04.07.A06 Distacco

Disgregazione e distacco di parti notevoli del materiale che può manifestarsi anche mediante espulsione di elementi prefabbricati dalla loro sede.

#### 01.04.07.A07 Efflorescenze

Formazione di sostanze, generalmente di colore biancastro e di aspetto cristallino o polverulento o filamentoso, sulla superficie del manufatto. Nel caso di efflorescenze saline, la cristallizzazione può talvolta avvenire all'interno del materiale provocando spesso il distacco delle parti più superficiali: il fenomeno prende allora il nome di cripto-efflorescenza o subefflorescenza.

#### 01.04.07.A08 Erosione superficiale

Asportazione di materiale dalla superficie dovuta a processi di natura diversa. Quando sono note le cause di degrado, possono essere utilizzati anche termini come erosione per abrasione o erosione per corrosione (cause meccaniche), erosione per corrosione (cause chimiche e biologiche), erosione per usura (cause antropiche).

#### 01.04.07.A09 Esfoliazione

Degradazione che si manifesta con distacco, spesso seguito da caduta, di uno o più strati superficiali subparalleli fra loro, generalmente causata dagli effetti del gelo.

#### 01.04.07.A10 Esposizione dei ferri di armatura

Distacchi ed espulsione di parte del calcestruzzo (copriferro) e relativa esposizione dei ferri di armatura dovuta a fenomeni di corrosione delle armature metalliche per l'azione degli agenti atmosferici.

#### 01.04.07.A11 Fessurazioni

Presenza di rotture singole, ramificate, ortogonale o parallele all'armatura che possono interessare l'intero spessore del manufatto dovute a fenomeni di ritiro del calcestruzzo e/o altri eventi.

#### 01.04.07.A12 Lesioni

Si manifestano con l'interruzione delle superfici dell'elemento strutturale. Le caratteristiche, l'andamento, l'ampiezza ne caratterizzano l'importanza e il tipo.

#### 01.04.07.A13 Mancanza

Caduta e perdita di parti del materiale del manufatto.

#### 01.04.07.A14 Penetrazione di umidità

Comparsa di macchie di umidità dovute all'assorbimento di acqua.

#### 01.04.07.A15 Polverizzazione

Decoesione che si manifesta con la caduta spontanea dei materiali sotto forma di polvere o granuli.

#### 01.04.07.A16 Rigonfiamento

Variazione della sagoma che interessa l'intero spessore del materiale e che si manifesta soprattutto in elementi lastriformi. Ben riconoscibile essendo dato dal tipico andamento "a bolla" combinato all'azione della gravità.

#### **01.04.07.A17 Scheggiature**

Distacco di piccole parti di materiale lungo i bordi e gli spigoli degli elementi in calcestruzzo.

#### **01.04.07.A18 Spalling**

Avviene attraverso lo schiacciamento e l'esplosione interna con il conseguente sfaldamento di inerti dovuto ad alte temperature nei calcestruzzi.

#### **01.04.07.A19 Impiego di materiali non durevoli**

Impiego di materiali non durevoli nelle fasi manutentive degli elementi.

### **CONTROLLI ESEGUIBILI DA PERSONALE SPECIALIZZATO**

#### **01.04.07.C01 Controllo di eventuale quadro fessurativo**

*Cadenza: ogni 12 mesi*

*Tipologia: Controllo a vista*

Attraverso un esame visivo del quadro fessurativo approfondire ed analizzare eventuali dissesti strutturali anche con l'ausilio di indagini strumentali in situ.

- Requisiti da verificare: 1) *Resistenza meccanica.*
- Anomalie riscontrabili: 1) *Deformazioni e spostamenti;* 2) *Distacco;* 3) *Esposizione dei ferri di armatura;* 4) *Fessurazioni;* 5) *Lesioni;* 6) *Penetrazione di umidità.*
- Ditte specializzate: *Tecnici di livello superiore.*

#### **01.04.07.C02 Controllo di deformazioni e/o spostamenti**

*Cadenza: ogni 12 mesi*

*Tipologia: Controllo a vista*

Controllare eventuali deformazioni e/o spostamenti dell'elemento strutturale dovuti a cause esterne che ne alterano la normale configurazione.

- Requisiti da verificare: 1) *Resistenza meccanica.*
- Anomalie riscontrabili: 1) *Deformazioni e spostamenti;* 2) *Distacco;* 3) *Esposizione dei ferri di armatura;* 4) *Fessurazioni;* 5) *Lesioni;* 6) *Penetrazione di umidità.*
- Ditte specializzate: *Tecnici di livello superiore.*

#### **01.04.07.C03 Controllo impiego di materiali durevoli (CAM)**

*Cadenza: quando occorre*

*Tipologia: Verifica*

Verificare che nelle fasi manutentive degli elementi vengano utilizzati componenti caratterizzati da una durabilità elevata.

- Requisiti da verificare: 1) *Utilizzo di materiali, elementi e componenti caratterizzati da un'elevata durabilità.*
- Anomalie riscontrabili: 1) *Impiego di materiali non durevoli.*
- Ditte specializzate: *Tecnici di livello superiore.*

### **MANUTENZIONI ESEGUIBILI DA PERSONALE SPECIALIZZATO**

#### **01.04.07.I01 Interventi sulle strutture**

*Cadenza: quando occorre*

Gli interventi riparativi dovranno effettuarsi a secondo del tipo di anomalia riscontrata e previa diagnosi delle cause del difetto accertato.

- Ditte specializzate: *Specializzati vari.*

## Strutture in elevazione in acciaio

Si definiscono strutture in elevazione gli insiemi degli elementi tecnici del sistema edilizio aventi la funzione di resistere alle azioni di varia natura agenti sulla parte di costruzione fuori terra, trasmettendole alle strutture di fondazione e quindi al terreno. In particolare le strutture verticali sono costituite da aste rettilinee snelle collegate fra loro in punti detti nodi secondo una disposizione geometrica realizzata in modo da formare un sistema rigidamente indeformabile. Le strutture in acciaio si possono distinguere in: strutture in carpenteria metallica e sistemi industrializzati. Le prime, sono caratterizzate dall'impiego di profilati e laminati da produzione siderurgica e successivamente collegati mediante unioni (bullonature, saldature, ecc.); le seconde sono caratterizzate da un numero ridotto di componenti base assemblati successivamente a seconde dei criteri di compatibilità.

### REQUISITI E PRESTAZIONI (UT)

#### 01.05.R01 Resistenza agli agenti aggressivi

*Classe di Requisiti: Protezione dagli agenti chimici ed organici*

*Classe di Esigenza: Sicurezza*

Le strutture di elevazione non debbono subire dissoluzioni o disgregazioni e mutamenti di aspetto a causa dell'azione di agenti aggressivi chimici.

##### **Prestazioni:**

Le strutture di elevazione dovranno conservare nel tempo, sotto l'azione di agenti chimici (anidride carbonica, solfati, ecc.) presenti in ambiente, le proprie caratteristiche funzionali.

##### **Livello minimo della prestazione:**

Per i livelli minimi si rimanda alle prescrizioni di legge e di normative vigenti in materia. In particolare: D.M. 14.1.2008 (Norme tecniche per le costruzioni) e Circolare 2.2.2009, n.617 (Istruzioni per l'applicazione delle «Nuove norme tecniche per le costruzioni» di cui al decreto ministeriale 14.1.2008).

#### 01.05.R02 (Attitudine al) controllo delle dispersioni elettriche

*Classe di Requisiti: Protezione elettrica*

*Classe di Esigenza: Sicurezza*

Le strutture di elevazione dovranno in modo idoneo impedire eventuali dispersioni elettriche.

##### **Prestazioni:**

Tutte le parti metalliche facenti parte delle strutture di elevazione dovranno essere connesse ad impianti di terra mediante dispersori. In modo che esse vengano a trovarsi allo stesso potenziale elettrico del terreno.

##### **Livello minimo della prestazione:**

Essi variano in funzione delle modalità di progetto.

#### 01.05.R03 Resistenza meccanica

*Classe di Requisiti: Di stabilità*

*Classe di Esigenza: Sicurezza*

Le strutture di elevazione dovranno essere in grado di contrastare le eventuali manifestazioni di deformazioni e cedimenti rilevanti dovuti all'azione di determinate sollecitazioni (carichi, forze sismiche, ecc.).

##### **Prestazioni:**

Le strutture di elevazione, sotto l'effetto di carichi statici, dinamici e accidentali devono assicurare stabilità e resistenza.

##### **Livello minimo della prestazione:**

Per i livelli minimi si rimanda alle prescrizioni di legge e di normative vigenti in materia. In particolare D.M. 14.1.2008 (Norme tecniche per le costruzioni) e la Circolare 2.2.2009, n.617 (Istruzioni per l'applicazione delle «Nuove norme tecniche per le costruzioni» di cui al decreto ministeriale 14.1.2008).

#### 01.05.R04 Resistenza al fuoco

*Classe di Requisiti: Protezione antincendio*

*Classe di Esigenza: Sicurezza*

La resistenza al fuoco rappresenta l'attitudine degli elementi che costituiscono le strutture a conservare, in un tempo determinato, la stabilità (R), la tenuta (E) e l'isolamento termico (I). Essa è intesa come il tempo necessario affinché la struttura raggiunga uno dei due stati limite di stabilità e di integrità, in corrispondenza dei quali non è più in grado sia di reagire ai carichi applicati sia di impedire la propagazione dell'incendio.

##### **Prestazioni:**

Gli elementi delle strutture di elevazione devono presentare una resistenza al fuoco (REI) non inferiore a quello determinabile in funzione del carico d'incendio, secondo le modalità specificate nel D.M. 9.3.2007.

##### **Livello minimo della prestazione:**

In particolare gli elementi costruttivi delle strutture di elevazione devono avere la resistenza al fuoco indicata di seguito, espressa in termini di tempo entro il quale le strutture di elevazioni conservano stabilità, tenuta alla fiamma, ai fumi ed isolamento termico:

- altezza antincendio (m): da 12 a 32 - Classe REI (min) = 60;



- altezza antincendio (m): da oltre 32 a 80 - Classe REI (min) = 90;
- altezza antincendio (m): oltre 80 - Classe REI (min) = 120.

### 01.05.R05 Resistenza al gelo

*Classe di Requisiti: Protezione dagli agenti chimici ed organici*

*Classe di Esigenza: Sicurezza*

Le strutture di elevazione non dovranno subire disgregazioni e variazioni dimensionali e di aspetto in conseguenza della formazione di ghiaccio.

#### **Prestazioni:**

Le strutture di elevazione dovranno conservare nel tempo le proprie caratteristiche funzionali se sottoposte a cause di gelo e disgelo. In particolare all'insorgere di pressioni interne che ne provocano la degradazione.

#### **Livello minimo della prestazione:**

I valori minimi variano in funzione del materiale impiegato. La resistenza al gelo viene determinata secondo prove di laboratorio su provini di calcestruzzo (provenienti da getti effettuati in cantiere, confezionato in laboratorio o ricavato da calcestruzzo già indurito) sottoposti a cicli alternati di gelo (in aria raffreddata) e disgelo (in acqua termostattizzata). Le misurazioni della variazione del modulo elastico, della massa e della lunghezza ne determinano la resistenza al gelo.

### 01.05.R06 Resistenza al vento

*Classe di Requisiti: Di stabilità*

*Classe di Esigenza: Sicurezza*

Le strutture di elevazione debbono resistere alle azioni e depressioni del vento tale da non compromettere la stabilità e la funzionalità degli elementi che le costituiscono.

#### **Prestazioni:**

Le strutture di elevazione devono resistere all'azione del vento tale da assicurare durata e funzionalità nel tempo senza compromettere la sicurezza dell'utenza. L'azione del vento da considerare è quella prevista dal D.M. 14.1.2008 (che divide convenzionalmente il territorio italiano in zone), tenendo conto dell'altezza della struttura e del tipo di esposizione.

#### **Livello minimo della prestazione:**

I valori minimi variano in funzione del tipo di struttura in riferimento ai seguenti parametri dettati dal D.M. 14.1.2008. Il vento, la cui direzione si considera generalmente orizzontale, esercita sulle costruzioni azioni che variano nel tempo provocando, in generale, effetti dinamici.

Per le costruzioni usuali tali azioni sono convenzionalmente ricondotte alle azioni statiche equivalenti. Peraltro, per costruzioni di forma o tipologia inusuale, oppure di grande altezza o lunghezza, o di rilevante snellezza e leggerezza, o di notevole flessibilità e ridotte capacità dissipative, il vento può dare luogo ad effetti la cui valutazione richiede l'uso di metodologie di calcolo e sperimentali adeguate allo stato dell'arte e che tengano conto della dinamica del sistema.

#### **- Velocità di riferimento**

La velocità di riferimento  $V_b$  è il valore caratteristico della velocità del vento a 10 m dal suolo su un terreno di categoria di esposizione II (vedi tab. 3.3.II), mediata su 10 minuti e riferita ad un periodo di ritorno di 50 anni. In mancanza di specifiche ed adeguate indagini statistiche  $v_b$  è data dall'espressione:

$$V_b = V_{b,0} \text{ per } A_s \leq A_0$$

$$V_b = V_{b,0} + K_a (A_s - A_0) \text{ per } A_s > A_0$$

dove:

$V_{b,0}$ ,  $A_0$ ,  $K_a$  sono parametri forniti nella Tab. 3.3.I e legati alla regione in cui sorge la costruzione in esame, in funzione delle zone;

$A_s$  è l'altitudine sul livello del mare (in m) del sito ove sorge la costruzione.

#### **Tabella 3.3.I**

Zona: 1: Valle d'Aosta, Piemonte, Lombardia, Trentino-Alto Adige, Veneto, Friuli-Venezia Giulia (con l'eccezione della Provincia di Trieste);  $V_{ref,0}$  (m/s) = 25;  $A_0$  (m) = 1000;  $K_a$  (1/s) = 0.010

Zona: 2: Emilia-Romagna;  $V_{b,0}$  (m/s) = 25;  $A_0$  (m) = 750;  $K_a$  (1/s) = 0.015

Zona: 3: Toscana, Marche, Umbria, Lazio, Abruzzo, Molise, Campania, Puglia, Basilicata, Calabria (esclusa la Provincia di Reggio Calabria);  $V_{ref,0}$  (m/s) = 27;  $A_0$  (m) = 500;  $K_a$  (1/s) = 0.020

Zona: 4: Sicilia e provincia di Reggio Calabria;  $V_{ref,0}$  (m/s) = 28;  $A_0$  (m) = 500;  $K_a$  (1/s) = 0.020

Zona: 5: Sardegna (zona a oriente della retta congiungente Capo Teulada con l'isola di La Maddalena);  $V_{ref,0}$  (m/s) = 28;  $A_0$  (m) = 750;  $K_a$  (1/s) = 0.015

Zona: 6: Sardegna (zona occidente della retta congiungente Capo Teulada con l'isola di La Maddalena);  $V_{ref,0}$  (m/s) = 28;  $A_0$  (m) = 500;  $K_a$  (1/s) = 0.020

Zona: 7: Liguria;  $V_{ref,0}$  (m/s) = 29;  $A_0$  (m) = 1000;  $K_a$  (1/s) = 0.015

Zona: 8: Provincia di Trieste;  $V_{ref,0}$  (m/s) = 31;  $A_0$  (m) = 1500;  $K_a$  (1/s) = 0.010

Zona: 9: Isole (con l'eccezione di Sicilia e Sardegna) e mare aperto;  $V_{ref,0}$  (m/s) = 31;  $A_0$  (m) = 500;  $K_a$  (1/s) = 0.020

Per altitudini superiori a 1500 m sul livello del mare si potrà fare riferimento alle condizioni locali di clima e di esposizione. I valori della velocità di riferimento possono essere ricavati da dati supportati da opportuna documentazione o da indagini statistiche adeguatamente comprovate. Fatte salve tali valutazioni, comunque raccomandate in prossimità di vette e crinali, i valori utilizzati non dovranno essere minori di quelli previsti per 1500 m di altitudine.

#### **- Azioni statiche equivalenti**

Le azioni statiche del vento sono costituite da pressioni e depressioni agenti normalmente alle superfici, sia esterne che interne, degli elementi che compongono la costruzione.

L'azione del vento sul singolo elemento viene determinata considerando la combinazione più gravosa della pressione agente sulla superficie esterna e della pressione agente sulla superficie interna dell'elemento.  
Nel caso di costruzioni o elementi di grande estensione, si deve inoltre tenere conto delle azioni tangenti esercitate dal vento. L'azione d'insieme esercitata dal vento su una costruzione è data dalla risultante delle azioni sui singoli elementi, considerando come direzione del vento, quella corrispondente ad uno degli assi principali della pianta della costruzione; in casi particolari, come ad esempio per le torri a base quadrata o rettangolare, si deve considerare anche l'ipotesi di vento spirante secondo la direzione di una delle diagonali.

- Pressione del vento

La pressione del vento è data dall'espressione:

$$P = Q_b C_e C_p C_d$$

dove:

$Q_b$  è la pressione cinetica di riferimento;

$C_e$  è il coefficiente di esposizione;

$C_p$  è il coefficiente di forma (o coefficiente aerodinamico), funzione della tipologia e della geometria della costruzione e del suo orientamento rispetto alla direzione del vento. Il suo valore può essere ricavato da dati suffragati da opportuna documentazione o da prove sperimentali in galleria del vento;

$C_d$  è il coefficiente dinamico con cui si tiene conto degli effetti riduttivi associati alla non contemporaneità delle massime pressioni locali e degli effetti amplificativi dovuti alle vibrazioni strutturali.

- Azione tangente del vento

L'azione tangente per unità di superficie parallela alla direzione del vento è data dall'espressione:

$$P_f = Q_b C_e C_f$$

dove:

$C_f$  è il coefficiente d'attrito funzione della scabrezza della superficie sulla quale il vento esercita l'azione tangente. Il suo valore può essere ricavato da dati suffragati da opportuna documentazione o da prove sperimentali in galleria del vento.

- Pressione cinetica di riferimento

La pressione cinetica di riferimento  $Q_b$  (in  $N/m^2$ ) è data dall'espressione:

$$Q_b = \rho V_b^2 / 0,5$$

dove:

$V_b$  è la velocità di riferimento del vento (in  $m/s$ );

$\rho$  è la densità dell'aria assunta convenzionalmente costante e pari a  $1,25 \text{ kg/cm}^3$

- Coefficiente di esposizione

Il coefficiente di esposizione  $C_e$  dipende dall'altezza  $Z$  sul suolo del punto considerato, dalla topografia del terreno, e dalla categoria di esposizione del sito ove sorge la costruzione. In assenza di analisi specifiche che tengano in conto la direzione di provenienza del vento e l'effettiva scabrezza e topografia del terreno che circonda la costruzione, per altezze sul suolo non maggiori di  $Z = 200 \text{ m}$ , esso è dato dalla formula:

$$C_e(Z) = K_r^2 C_t \ln(Z / Z_0) [7 + C_t \ln(Z / Z_0)] \text{ per } Z \geq Z_{\min}$$

$$C_e(Z) = C_e(Z_{\min}) \text{ per } Z < Z_{\min}$$

dove:

$K_r$ ,  $Z_0$ ,  $Z_{\min}$  sono assegnati in Tab. 3.3.II in funzione della categoria di esposizione del sito ove sorge la costruzione;

$C_t$  è il coefficiente di topografia.

Tabella 3.3.II

Categoria di esposizione del sito: I;  $K_r = 0,17$ ;  $Z_0$  (m) = 0,01;  $Z_{\min}$  (m) = 2

Categoria di esposizione del sito: II;  $K_r = 0,19$ ;  $Z_0$  (m) = 0,05;  $Z_{\min}$  (m) = 4

Categoria di esposizione del sito: III;  $K_r = 0,20$ ;  $Z_0$  (m) = 0,10;  $Z_{\min}$  (m) = 5

Categoria di esposizione del sito: IV;  $K_r = 0,22$ ;  $Z_0$  (m) = 0,30;  $Z_{\min}$  (m) = 8

Categoria di esposizione del sito: V;  $K_r = 0,23$ ;  $Z_0$  (m) = 0,70;  $Z_{\min}$  (m) = 12

In mancanza di analisi che tengano in conto sia della direzione di provenienza del vento sia delle variazioni di rugosità del terreno, la categoria di esposizione è assegnata in funzione della posizione geografica del sito ove sorge la costruzione e della classe di rugosità del terreno definita in Tabella 3.3.III. Il coefficiente di topografia  $C_t$  è posto di regola pari a 1 sia per le zone pianeggianti sia per quelle ondulate, collinose, montane. Nel caso di costruzioni ubicate presso la sommità di colline o pendii isolati il coefficiente di topografia ci deve essere valutato con analisi più approfondite.

Tabella 3.3.III

Classe di rugosità del terreno: A; Aree urbane in cui almeno il 15% della superficie sia coperto da edifici la cui altezza media superi i 15 m.

Classe di rugosità del terreno: B; Aree urbane (non di classe A), suburbane, industriali e boschive

Classe di rugosità del terreno: C; Aree con ostacoli diffusi (alberi, case, muri, recinzioni, ecc.); aree con rugosità non riconducibile alle classi A, B, D.

Classe di rugosità del terreno: D; Aree prive di ostacoli o con al più rari ostacoli isolati (aperta campagna, aeroporti, aree agricole, pascoli, zone paludose o sabbiose, superfici innestate o ghiacciate, mare, laghi, ecc.).

Nota:

L'assegnazione della classe di rugosità non dipende dalla conformazione orografica e topografica del terreno. Affinché una costruzione possa dirsi ubicata in classe di rugosità A o B è necessario che la situazione che contraddistingue la classe

permanga intorno alla costruzione per non meno di 1 km e comunque non meno di 20 volte l'altezza della costruzione. Laddove sussistano dubbi sulla scelta della classe di rugosità, a meno di analisi rigorose, verrà assegnata la classe più sfavorevole.

### **01.05.R07 Durata della vita nominale (periodo di riferimento per l'azione sismica)**

*Classe di Requisiti: Durabilità tecnologica*

*Classe di Esigenza: Durabilità*

La vita nominale di un'opera strutturale VN è intesa come il numero di anni nel quale la struttura, purché soggetta alla manutenzione ordinaria, deve potere essere usata per lo scopo al quale è destinata.

#### **Prestazioni:**

Il periodo di riferimento VR di una costruzione, valutato moltiplicando la vita nominale Vn (espressa in anni) per il coefficiente d'uso della costruzione Cu ( $V_r = V_n \cdot C_u$ ), riveste notevole importanza in quanto, assumendo che la legge di ricorrenza dell'azione sismica sia un processo Poissoniano, è utilizzato per valutare, fissata la probabilità di superamento P(Vr) corrispondente allo stato limite considerato (Tabella 3.2.1 della NTC), il periodo di ritorno Tr dell'azione sismica cui fare riferimento per la verifica. Per assicurare alle costruzioni un livello di sicurezza antisismica minimo irrinunciabile le NTC impongono, se  $V_r \leq 35$  anni, di assumere comunque  $V_r = 35$  anni.

#### **Livello minimo della prestazione:**

La vita nominale delle opere varia in funzione delle classi d'uso definite di seguito. In particolare la tabella mostra i valori di Vr corrispondenti ai valori di Vn che individuano le frontiere tra i tre tipi di costruzione considerati (tipo 1, tipo 2, tipo 3); valori di Vn intermedi tra detti valori di frontiera (e dunque valori di Vr intermedi tra quelli mostrati in tabella) sono consentiti ed i corrispondenti valori dei parametri ag, Fo e Tc necessari a definire l'azione sismica sono ricavati utilizzando le formule d'interpolazione fornite nell'Allegato A alle NTC. Gli intervalli di valori attribuiti a Vr al variare di Vn e Classe d'uso sono:

- Classe d'uso = I e  $V_n \leq 10$  allora  $V_r = 35$ ;
- Classe d'uso = I e  $V_n \geq 50$  allora  $V_r \geq 35$ ;
- Classe d'uso = I e  $V_n \geq 100$  allora  $V_r \geq 70$ ;
- Classe d'uso = II e  $V_n \leq 10$  allora  $V_r = 35$ ;
- Classe d'uso = II e  $V_n \geq 50$  allora  $V_r \geq 50$ ;
- Classe d'uso = II e  $V_n \geq 100$  allora  $V_r \geq 100$ ;
- Classe d'uso = III e  $V_n \leq 10$  allora  $V_r = 35$ ;
- Classe d'uso = III e  $V_n \geq 50$  allora  $V_r \geq 75$ ;
- Classe d'uso = III e  $V_n \geq 100$  allora  $V_r \geq 150$ ;
- Classe d'uso = IV e  $V_n \leq 10$  allora  $V_r = 35$ ;
- Classe d'uso = IV e  $V_n \geq 50$  allora  $V_r \geq 100$ ;
- Classe d'uso = IV e  $V_n \geq 100$  allora  $V_r \geq 200$ .

dove per classe d'uso si intende:

- Classe I: Costruzioni con presenza solo occasionale di persone, edifici agricoli;
- Classe II: Costruzioni il cui uso preveda normali affollamenti, senza contenuti pericolosi per l'ambiente e senza funzioni pubbliche e sociali essenziali. Industrie con attività non pericolose per l'ambiente. Ponti, opere infrastrutturali, reti viarie non ricadenti in Classe d'uso III o in Classe d'uso IV, reti ferroviarie la cui interruzione non provochi situazioni di emergenza. Dighe il cui collasso non provochi conseguenze rilevanti;
- Classe III: Costruzioni il cui uso preveda affollamenti significativi. Industrie con attività pericolose per l'ambiente. Reti viarie extraurbane non ricadenti in Classe d'uso IV. Ponti e reti ferroviarie la cui interruzione provochi situazioni di emergenza. Dighe rilevanti per le conseguenze di un loro eventuale collasso;
- Classe IV: Costruzioni con funzioni pubbliche o strategiche importanti, anche con riferimento alla gestione della protezione civile in caso di calamità. Industrie con attività particolarmente pericolose per l'ambiente. Reti viarie di tipo A o B, di cui al D.M. 5 novembre 2001, n. 6792, "Norme funzionali e geometriche per la costruzione delle strade", e di tipo C quando appartenenti ad itinerari di collegamento tra capoluoghi di provincia non altresì serviti da strade di tipo A o B. Ponti e reti ferroviarie di importanza critica per il mantenimento delle vie di comunicazione, particolarmente dopo un evento sismico. Dighe connesse al funzionamento di acquedotti e a impianti di produzione di energia elettrica.

### **01.05.R08 Utilizzo di materiali, elementi e componenti a ridotto carico ambientale**

*Classe di Requisiti: Di salvaguardia dell'ambiente*

*Classe di Esigenza: Salvaguardia ambiente*

I materiali e gli elementi selezionati, durante il ciclo di vita utile dovranno assicurare emissioni ridotte di inquinanti oltre ad un ridotto carico energetico.

#### **Prestazioni:**

La selezione dei materiali da costruzione deve, quindi, essere effettuata tenendo conto delle principali categorie di impatti ambientali: eutrofizzazione, cambiamenti climatici, acidificazione, riduzione dello strato di ozono extratrasferico, smog fotochimico, inquinamento del suolo e delle falde acquifere. Tali impatti dipendono dalle caratteristiche dei processi produttivi e anche dalla distanza della fonte di approvvigionamento rispetto al cantiere di costruzione del manufatto edilizio, in tale ottica è opportuno privilegiare materiali provenienti da siti di produzione limitrofi al luogo di costruzione, prendendo in considerazione anche la tipologia dei mezzi che sono utilizzati in relazione ai processi di trasporto. Inoltre, gli impatti ambientali possono dipendere dalle risorse da cui derivano. Sono da privilegiare quelli derivanti da risorse rinnovabili, pur considerando che la scelta di un materiale dipende anche da altri requisiti che possono giustificare soluzioni tecnologiche differenti.

#### **Livello minimo della prestazione:**

I parametri relativi all'utilizzo di materiali ed elementi e componenti a ridotto carico ambientale dovranno rispettare i limiti

previsti dalla normativa vigente

### **01.05.R09 Utilizzo di materiali, elementi e componenti riciclati**

*Classe di Requisiti: Gestione dei rifiuti*

*Classe di Esigenza: Salvaguardia ambiente*

Per diminuire la quantità di rifiuti dai prodotti, dovrà essere previsto l'utilizzo di materiali riciclati.

**Prestazioni:**

Nella scelta dei componenti, elementi e materiali, valutare con attenzione quelli che potenzialmente possono essere avviati al riciclo.

**Livello minimo della prestazione:**

Calcolare la percentuale di materiali da avviare ai processi di riciclaggio.

Determinare la percentuale in termini di quantità (kg) o di superficie (mq) di materiale impiegato nell'elemento tecnico in relazione all'unità funzionale assunta.

### **01.05.R10 Gestione ecocompatibile del cantiere**

*Classe di Requisiti: Di salvaguardia dell'ambiente*

*Classe di Esigenza: Salvaguardia ambiente*

Salvaguardia dell'ambiente attraverso la gestione ecocompatibile del cantiere durante le fasi manutentive

**Prestazioni:**

Durante le fasi di manutenzione degli elementi dell'opera, dovranno essere limitati i consumi energetici ed i livelli di inquinamento ambientale anche in funzione delle risorse utilizzate e nella gestione dei rifiuti.

**Livello minimo della prestazione:**

Utilizzo di materiali e componenti con basse percentuali di interventi manutentivi nel rispetto dei criteri dettati dalla normativa di settore.

### **01.05.R11 Utilizzo di tecniche costruttive che facilitino il disassemblaggio a fine vita**

*Classe di Requisiti: Utilizzo razionale delle risorse*

*Classe di Esigenza: Salvaguardia ambiente*

Utilizzo razionale delle risorse attraverso la selezione di tecniche costruttive che rendano agevole il disassemblaggio alla fine del ciclo di vita

**Prestazioni:**

Nella fase di progettazione fare prevalere la scelta su sistemi costruttivi che facilitano la smontabilità dei componenti ed i successivi processi di demolizione e recupero dei materiali

**Livello minimo della prestazione:**

Nella fase progettuale bisogna garantire una adeguata percentuale di sistemi costruttivi che facilitano il disassemblaggio alla fine del ciclo di vita

### **01.05.R12 Demolizione selettiva**

*Classe di Requisiti: Gestione dei rifiuti*

*Classe di Esigenza: Salvaguardia ambiente*

Demolizione selettiva attraverso la gestione razionale dei rifiuti.

**Prestazioni:**

In fase progettuale selezionare componenti che facilitano le fasi di disassemblaggio e demolizione selettiva, agevolando la separabilità dei componenti e dei materiali.

**Livello minimo della prestazione:**

Verifica della separabilità dei componenti secondo il principio assenza – presenza per i principali elementi tecnici costituenti il manufatto edilizio.

### **01.05.R13 Utilizzo di materiali, elementi e componenti ad elevato potenziale di riciclabilità**

*Classe di Requisiti: Utilizzo razionale delle risorse*

*Classe di Esigenza: Salvaguardia ambiente*

Utilizzo di materiali, elementi e componenti con un elevato grado di riciclabilità

**Prestazioni:**

Nelle scelte progettuali di materiali, elementi e componenti si dovrà tener conto del loro grado di riciclabilità in funzione dell'ubicazione del cantiere, del loro ciclo di vita, degli elementi di recupero, ecc.

**Livello minimo della prestazione:**

Calcolare la percentuale di materiali da avviare ai processi di riciclaggio. Determinare la percentuale in termini di quantità (kg) o di superficie (mq) di materiale impiegato nell'elemento tecnico in relazione all'unità funzionale assunta.

### **01.05.R14 Utilizzo di materiali, elementi e componenti caratterizzati da un'elevata durabilità**

*Classe di Requisiti: Utilizzo razionale delle risorse*

*Classe di Esigenza: Salvaguardia ambiente*

Utilizzo razionale delle risorse attraverso l'impiego di materiali con una elevata durabilità.

**Prestazioni:**

Nelle fasi progettuali dell'opera individuare e scegliere elementi e componenti caratterizzati da una durabilità elevata.

**Livello minimo della prestazione:**

Nella fase progettuale bisogna garantire una adeguata percentuale di elementi costruttivi caratterizzati da una durabilità elevata.

## **ELEMENTI MANUTENIBILI DELL'UNITÀ TECNOLOGICA:**

---

- ° 01.05.01 Arcarecci o terzere
- ° 01.05.02 Controventi
- ° 01.05.03 Controventi non verticali
- ° 01.05.04 Pilastrini
- ° 01.05.05 Pilastrini in camicia d'acciaio a struttura mista
- ° 01.05.06 Sistema di travatura a tralicci metallici per grandi sbalzi
- ° 01.05.07 Travi
- ° 01.05.08 Travi metalliche autoportanti tralicciate a spessore
- ° 01.05.09 Travi metalliche autoportanti tralicciate estradossate
- ° 01.05.10 Travi metalliche autoportanti tralicciate intradossate
- ° 01.05.11 Travi alleggerite

## Arcarecci o terzere

Unità Tecnologica: 01.05  
Strutture in elevazione in acciaio

Si tratta di elementi strutturali impiegati negli schemi delle coperture a struttura metallica caratterizzati generalmente dal fatto di essere inflessi e di riportare il carico verticale che agisce in copertura alle travi principali. Vengono impiegati normalmente profili IPE, a C, ecc., piegati a freddo e in alcuni casi ad omega.

### ANOMALIE RISCONTRABILI

#### 01.05.01.A01 Corrosione

Decadimento degli elementi metallici a causa della combinazione con sostanze presenti nell'ambiente (ossigeno, acqua, anidride carbonica, ecc.).

#### 01.05.01.A02 Deformazioni e spostamenti

Deformazioni e spostamenti dovuti a cause esterne che alterano la normale configurazione dell'elemento.

#### 01.05.01.A03 Imbozzamento

Deformazione dell'elemento che si localizza in prossimità dell'ala e/o dell'anima.

#### 01.05.01.A04 Snervamento

Deformazione dell'elemento che si può verificare, quando all'aumentare del carico, viene meno il comportamento perfettamente elastico dell'acciaio.

#### 01.05.01.A05 Basso grado di riciclabilità

Utilizzo nelle fasi manutentive di materiali, elementi e componenti con un basso grado di riciclabilità.

#### 01.05.01.A06 Impiego di materiali non durevoli

Impiego di materiali non durevoli nelle fasi manutentive degli elementi.

### CONTROLLI ESEGUIBILI DA PERSONALE SPECIALIZZATO

#### 01.05.01.C01 Controllo di deformazioni e/o spostamenti

*Cadenza: ogni 12 mesi*

*Tipologia: Controllo a vista*

Controllare eventuali deformazioni e/o spostamenti dell'elemento strutturale dovuti a cause esterne che ne alterano la normale configurazione.

- Requisiti da verificare: 1) Resistenza agli agenti aggressivi; 2) Resistenza meccanica.
- Anomalie riscontrabili: 1) Corrosione; 2) Deformazioni e spostamenti.
- Ditte specializzate: Tecnici di livello superiore.

#### 01.05.01.C02 Controllo del grado di riciclabilità (CAM)

*Cadenza: quando occorre*

*Tipologia: Controllo*

Controllare che nelle fasi manutentive vengano impiegati materiali, elementi e componenti con un elevato grado di riciclabilità.

- Requisiti da verificare: 1) Utilizzo di materiali, elementi e componenti ad elevato potenziale di riciclabilità.
- Anomalie riscontrabili: 1) Basso grado di riciclabilità.
- Ditte specializzate: Tecnici di livello superiore.

#### 01.05.01.C03 Controllo impiego di materiali durevoli (CAM)

*Cadenza: quando occorre*

*Tipologia: Verifica*

Verificare che nelle fasi manutentive degli elementi vengano utilizzati componenti caratterizzati da una durabilità elevata.

- Requisiti da verificare: 1) Utilizzo di materiali, elementi e componenti caratterizzati da un'elevata durabilità.
- Anomalie riscontrabili: 1) Impiego di materiali non durevoli.
- Ditte specializzate: Tecnici di livello superiore.

### MANUTENZIONI ESEGUIBILI DA PERSONALE SPECIALIZZATO

#### 01.05.01.I01 Interventi sulle strutture

*Cadenza: quando occorre*

Gli interventi riparativi dovranno effettuarsi a secondo del tipo di anomalia riscontrata e previa diagnosi delle cause del difetto accertato.

- Ditte specializzate: *Specializzati vari.*

## Controventi

Unità Tecnologica: 01.05

Strutture in elevazione in acciaio

Si tratta di elementi strutturali verticali costituiti da aste progettate per dare una maggiore stabilità a particolari costruzioni. Vi sono tipologie strutturali diverse di controventi; quelli di tipo verticali, sono destinati a ricevere le risultanti costituenti le forze orizzontali per ogni piano.

### ANOMALIE RISCONTRABILI

#### 01.05.02.A01 Corrosione

Decadimento degli elementi metallici a causa della combinazione con sostanze presenti nell'ambiente (ossigeno, acqua, anidride carbonica, ecc.).

#### 01.05.02.A02 Deformazioni e spostamenti

Deformazioni e spostamenti dovuti a cause esterne che alterano la normale configurazione dell'elemento.

#### 01.05.02.A03 Imbozzamento

Deformazione dell'elemento che si localizza in prossimità dell'ala e/o dell'anima.

#### 01.05.02.A04 Snervamento

Deformazione dell'elemento che si può verificare, quando all'aumentare del carico, viene meno il comportamento perfettamente elastico dell'acciaio.

#### 01.05.02.A05 Basso grado di riciclabilità

Utilizzo nelle fasi manutentive di materiali, elementi e componenti con un basso grado di riciclabilità.

#### 01.05.02.A06 Impiego di materiali non durevoli

Impiego di materiali non durevoli nelle fasi manutentive degli elementi.

### CONTROLLI ESEGUIBILI DA PERSONALE SPECIALIZZATO

#### 01.05.02.C01 Controllo di deformazioni e/o spostamenti

*Cadenza: ogni 12 mesi*

*Tipologia: Controllo a vista*

Controllare eventuali deformazioni e/o spostamenti dell'elemento strutturale dovuti a cause esterne che ne alterano la normale configurazione.

- Requisiti da verificare: 1) *Resistenza agli agenti aggressivi*; 2) *Resistenza meccanica*.
- Anomalie riscontrabili: 1) *Corrosione*; 2) *Deformazioni e spostamenti*.
- Ditte specializzate: *Tecnici di livello superiore*.

#### 01.05.02.C02 Controllo del grado di riciclabilità (CAM)

*Cadenza: quando occorre*

*Tipologia: Controllo*

Controllare che nelle fasi manutentive vengano impiegati materiali, elementi e componenti con un elevato grado di riciclabilità.

- Requisiti da verificare: 1) *Utilizzo di materiali, elementi e componenti ad elevato potenziale di riciclabilità*.
- Anomalie riscontrabili: 1) *Basso grado di riciclabilità*.
- Ditte specializzate: *Tecnici di livello superiore*.

#### 01.05.02.C03 Controllo impiego di materiali durevoli (CAM)

*Cadenza: quando occorre*

*Tipologia: Verifica*

Verificare che nelle fasi manutentive degli elementi vengano utilizzati componenti caratterizzati da una durabilità elevata.

- Requisiti da verificare: 1) *Utilizzo di materiali, elementi e componenti caratterizzati da un'elevata durabilità*.
- Anomalie riscontrabili: 1) *Impiego di materiali non durevoli*.
- Ditte specializzate: *Tecnici di livello superiore*.

### MANUTENZIONI ESEGUIBILI DA PERSONALE SPECIALIZZATO

#### 01.05.02.I01 Interventi sulle strutture

*Cadenza: quando occorre*

Gli interventi riparativi dovranno effettuarsi a secondo del tipo di anomalia riscontrata e previa diagnosi delle cause del difetto accertato.



- Ditte specializzate: *Specializzati vari.*

## Controventi non verticali

Unità Tecnologica: 01.05  
Strutture in elevazione in acciaio

Si tratta di elementi strutturali costituiti da aste progettate per dare una maggiore stabilità a particolari costruzioni. Vi sono tipologie strutturali diverse di controventi:

- di tipo orizzontali, se disposti nel piano degli orizzontamenti e delle coperture per assicurare la indeformabilità nel loro piano;
- di tipo a falda, se disposti sulle testate e/o lungo il perimetro delle strutture di copertura per non permettere lo svergolamento e/o il ribaltamento delle principali strutture di copertura come travi, capriate, ecc..

### ANOMALIE RISCOINTRABILI

#### 01.05.03.A01 Corrosione

Decadimento degli elementi metallici a causa della combinazione con sostanze presenti nell'ambiente (ossigeno, acqua, anidride carbonica, ecc.).

#### 01.05.03.A02 Deformazioni e spostamenti

Deformazioni e spostamenti dovuti a cause esterne che alterano la normale configurazione dell'elemento.

#### 01.05.03.A03 Imbozzamento

Deformazione dell'elemento che si localizza in prossimità dell'ala e/o dell'anima.

#### 01.05.03.A04 Snervamento

Deformazione dell'elemento che si può verificare, quando all'aumentare del carico, viene meno il comportamento perfettamente elastico dell'acciaio.

#### 01.05.03.A05 Basso grado di riciclabilità

Utilizzo nelle fasi manutentive di materiali, elementi e componenti con un basso grado di riciclabilità.

#### 01.05.03.A06 Impiego di materiali non durevoli

Impiego di materiali non durevoli nelle fasi manutentive degli elementi.

### CONTROLLI ESEGUIBILI DA PERSONALE SPECIALIZZATO

#### 01.05.03.C01 Controllo di deformazioni e/o spostamenti

*Cadenza: ogni 12 mesi*

*Tipologia: Controllo a vista*

Controllare eventuali deformazioni e/o spostamenti dell'elemento strutturale dovuti a cause esterne che ne alterano la normale configurazione.

- Requisiti da verificare: 1) *Resistenza agli agenti aggressivi*; 2) *Resistenza meccanica*.
- Anomalie riscontrabili: 1) *Corrosione*; 2) *Deformazioni e spostamenti*.
- Ditte specializzate: *Tecnici di livello superiore*.

#### 01.05.03.C02 Controllo del grado di riciclabilità (CAM)

*Cadenza: quando occorre*

*Tipologia: Controllo*

Controllare che nelle fasi manutentive vengano impiegati materiali, elementi e componenti con un elevato grado di riciclabilità.

- Requisiti da verificare: 1) *Utilizzo di materiali, elementi e componenti ad elevato potenziale di riciclabilità*.
- Anomalie riscontrabili: 1) *Basso grado di riciclabilità*.
- Ditte specializzate: *Tecnici di livello superiore*.

#### 01.05.03.C03 Controllo impiego di materiali durevoli (CAM)

*Cadenza: quando occorre*

*Tipologia: Verifica*

Verificare che nelle fasi manutentive degli elementi vengano utilizzati componenti caratterizzati da una durabilità elevata.

- Requisiti da verificare: 1) *Utilizzo di materiali, elementi e componenti caratterizzati da un'elevata durabilità*.
- Anomalie riscontrabili: 1) *Impiego di materiali non durevoli*.
- Ditte specializzate: *Tecnici di livello superiore*.

### MANUTENZIONI ESEGUIBILI DA PERSONALE SPECIALIZZATO

#### 01.05.03.I01 Interventi sulle strutture

*Cadenza: quando occorre*

Gli interventi riparativi dovranno effettuarsi a secondo del tipo di anomalia riscontrata e previa diagnosi delle cause del difetto accertato.

- Ditte specializzate: *Specializzati vari.*

## Pilastri

Unità Tecnologica: 01.05  
Strutture in elevazione in acciaio

I pilastri in acciaio sono elementi strutturali verticali portanti, in genere profilati e/o profilati cavi, che trasferiscono i carichi della sovrastruttura alle strutture di ricezione delle parti sottostanti indicate a riceverli, posizionate e collegate con piatti di fondazione e tirafondi. Sono generalmente trasportati in cantiere e montati mediante unioni (bullonature, chiodature, saldature, ecc.). Rappresentano una valida alternativa ai pilastri in c.a. realizzati in opera.

### ANOMALIE RISCONTRABILI

#### 01.05.04.A01 Corrosione

Decadimento degli elementi metallici a causa della combinazione con sostanze presenti nell'ambiente (ossigeno, acqua, anidride carbonica, ecc.).

#### 01.05.04.A02 Deformazioni e spostamenti

Deformazioni e spostamenti dovuti a cause esterne che alterano la normale configurazione dell'elemento.

#### 01.05.04.A03 Imbozzamento

Deformazione dell'elemento che si localizza in prossimità dell'ala e/o dell'anima.

#### 01.05.04.A04 Snervamento

Deformazione dell'elemento che si può verificare, quando all'aumentare del carico, viene meno il comportamento perfettamente elastico dell'acciaio.

#### 01.05.04.A05 Basso grado di riciclabilità

Utilizzo nelle fasi manutentive di materiali, elementi e componenti con un basso grado di riciclabilità.

#### 01.05.04.A06 Impiego di materiali non durevoli

Impiego di materiali non durevoli nelle fasi manutentive degli elementi.

### CONTROLLI ESEGUIBILI DA PERSONALE SPECIALIZZATO

#### 01.05.04.C01 Controllo di deformazioni e/o spostamenti

*Cadenza: ogni 12 mesi*

*Tipologia: Controllo a vista*

Controllare eventuali deformazioni e/o spostamenti dell'elemento strutturale dovuti a cause esterne che ne alterano la normale configurazione.

- Requisiti da verificare: 1) *Resistenza meccanica*; 2) *Resistenza agli agenti aggressivi*.
- Anomalie riscontrabili: 1) *Corrosione*; 2) *Deformazioni e spostamenti*.
- Ditte specializzate: *Tecnici di livello superiore*.

#### 01.05.04.C02 Controllo del grado di riciclabilità (CAM)

*Cadenza: quando occorre*

*Tipologia: Controllo*

Controllare che nelle fasi manutentive vengano impiegati materiali, elementi e componenti con un elevato grado di riciclabilità.

- Requisiti da verificare: 1) *Utilizzo di materiali, elementi e componenti ad elevato potenziale di riciclabilità*.
- Anomalie riscontrabili: 1) *Basso grado di riciclabilità*.
- Ditte specializzate: *Tecnici di livello superiore*.

#### 01.05.04.C03 Controllo impiego di materiali durevoli (CAM)

*Cadenza: quando occorre*

*Tipologia: Verifica*

Verificare che nelle fasi manutentive degli elementi vengano utilizzati componenti caratterizzati da una durabilità elevata.

- Requisiti da verificare: 1) *Utilizzo di materiali, elementi e componenti caratterizzati da un'elevata durabilità*.
- Anomalie riscontrabili: 1) *Impiego di materiali non durevoli*.
- Ditte specializzate: *Tecnici di livello superiore*.

### MANUTENZIONI ESEGUIBILI DA PERSONALE SPECIALIZZATO

#### **01.05.04.I01 Interventi sulle strutture**

*Cadenza: a guasto*

Gli interventi riparativi dovranno effettuarsi a secondo del tipo di anomalia riscontrata e previa diagnosi delle cause del difetto accertato.

- Ditte specializzate: *Specializzati vari.*

## Pilastri in camicia d'acciaio a struttura mista

Unità Tecnologica: 01.05  
Strutture in elevazione in acciaio

Si tratta di pilastri in camicia d'acciaio a struttura mista, con modulo di elasticità superiore rispetto ai pilastri tradizionali. Sono caratterizzati da un'armatura realizzata con una lamina continua d'acciaio che, in esercizio produce un effetto di autocerchiatura del calcestruzzo aumentandone le prestazioni.

### ANOMALIE RISCONTRABILI

#### 01.05.05.A01 Corrosione

Decadimento degli elementi metallici a causa della combinazione con sostanze presenti nell'ambiente (ossigeno, acqua, anidride carbonica, ecc.).

#### 01.05.05.A02 Deformazioni e spostamenti

Deformazioni e spostamenti dovuti a cause esterne che alterano la normale configurazione dell'elemento.

#### 01.05.05.A03 Imbozzamento

Deformazione dell'elemento che si localizza in prossimità dell'ala e/o dell'anima.

#### 01.05.05.A04 Snervamento

Deformazione dell'elemento che si può verificare, quando all'aumentare del carico, viene meno il comportamento perfettamente elastico dell'acciaio.

#### 01.05.05.A05 Basso grado di riciclabilità

Utilizzo nelle fasi manutentive di materiali, elementi e componenti con un basso grado di riciclabilità.

#### 01.05.05.A06 Impiego di materiali non durevoli

Impiego di materiali non durevoli nelle fasi manutentive degli elementi.

### CONTROLLI ESEGUIBILI DA PERSONALE SPECIALIZZATO

#### 01.05.05.C01 Controllo di deformazioni e/o spostamenti

*Cadenza: ogni 12 mesi*

*Tipologia: Controllo a vista*

Controllare eventuali deformazioni e/o spostamenti dell'elemento strutturale dovuti a cause esterne che ne alterano la normale configurazione.

- Requisiti da verificare: 1) *Resistenza meccanica*; 2) *Resistenza agli agenti aggressivi*.
- Anomalie riscontrabili: 1) *Corrosione*; 2) *Deformazioni e spostamenti*.
- Ditte specializzate: *Tecnici di livello superiore*.

#### 01.05.05.C02 Controllo del grado di riciclabilità (CAM)

*Cadenza: quando occorre*

*Tipologia: Controllo*

Controllare che nelle fasi manutentive vengano impiegati materiali, elementi e componenti con un elevato grado di riciclabilità.

- Requisiti da verificare: 1) *Utilizzo di materiali, elementi e componenti ad elevato potenziale di riciclabilità*.
- Anomalie riscontrabili: 1) *Basso grado di riciclabilità*.
- Ditte specializzate: *Tecnici di livello superiore*.

#### 01.05.05.C03 Controllo impiego di materiali durevoli (CAM)

*Cadenza: quando occorre*

*Tipologia: Verifica*

Verificare che nelle fasi manutentive degli elementi vengano utilizzati componenti caratterizzati da una durabilità elevata.

- Requisiti da verificare: 1) *Utilizzo di materiali, elementi e componenti caratterizzati da un'elevata durabilità*.
- Anomalie riscontrabili: 1) *Impiego di materiali non durevoli*.
- Ditte specializzate: *Tecnici di livello superiore*.

### MANUTENZIONI ESEGUIBILI DA PERSONALE SPECIALIZZATO

#### 01.05.05.I01 Interventi sulle strutture

*Cadenza: a guasto*

Gli interventi riparativi dovranno effettuarsi a secondo del tipo di anomalia riscontrata e previa diagnosi delle cause del difetto accertato.

- Ditte specializzate: *Specializzati vari.*

## Sistema di travatura a tralicci metallici per grandi sbalzi

Unità Tecnologica: 01.05

Strutture in elevazione in acciaio

Si tratta di un sistema di travatura che attraverso il sistema pre-assemblato delle armature, lascia inalterata in tutti i suoi aspetti la tecnica costruttiva usuale. Si hanno quindi meno lavorazioni in cantiere, meno rischi di errori di montaggio delle armature, meno casseri, riduzione dei tempi di realizzazione degli impalcati.

E' realizzato completamente in acciaio qualificato e certificato secondo norme EN 10204-91, e viene assemblato con un procedimento di saldatura del tipo MIG/MAG.

Trovano il loro maggiore impiego in edifici ad uso residenziale, industriale, commerciale, terziario, ecc..

### ANOMALIE RISCONTRABILI

#### 01.05.06.A01 Corrosione

Decadimento degli elementi metallici a causa della combinazione con sostanze presenti nell'ambiente (ossigeno, acqua, anidride carbonica, ecc.).

#### 01.05.06.A02 Deformazioni e spostamenti

Deformazioni e spostamenti dovuti a cause esterne che alterano la normale configurazione dell'elemento.

#### 01.05.06.A03 Imbozzamento

Deformazione dell'elemento che si localizza in prossimità dell'ala e/o dell'anima.

#### 01.05.06.A04 Snervamento

Deformazione dell'elemento che si può verificare, quando all'aumentare del carico, viene meno il comportamento perfettamente elastico dell'acciaio.

#### 01.05.06.A05 Basso grado di riciclabilità

Utilizzo nelle fasi manutentive di materiali, elementi e componenti con un basso grado di riciclabilità.

#### 01.05.06.A06 Impiego di materiali non durevoli

Impiego di materiali non durevoli nelle fasi manutentive degli elementi.

### CONTROLLI ESEGUIBILI DA PERSONALE SPECIALIZZATO

#### 01.05.06.C01 Controllo di deformazioni e/o spostamenti

*Cadenza: ogni 12 mesi*

*Tipologia: Controllo a vista*

Controllare eventuali deformazioni e/o spostamenti dell'elemento strutturale dovuti a cause esterne che ne alterano la normale configurazione.

- Requisiti da verificare: 1) *Resistenza agli agenti aggressivi*; 2) *Resistenza meccanica*.
- Anomalie riscontrabili: 1) *Corrosione*; 2) *Deformazioni e spostamenti*.
- Ditte specializzate: *Tecnici di livello superiore*.

#### 01.05.06.C02 Controllo del grado di riciclabilità (CAM)

*Cadenza: quando occorre*

*Tipologia: Controllo*

Controllare che nelle fasi manutentive vengano impiegati materiali, elementi e componenti con un elevato grado di riciclabilità.

- Requisiti da verificare: 1) *Utilizzo di materiali, elementi e componenti ad elevato potenziale di riciclabilità*.
- Anomalie riscontrabili: 1) *Basso grado di riciclabilità*.
- Ditte specializzate: *Tecnici di livello superiore*.

#### 01.05.06.C03 Controllo impiego di materiali durevoli (CAM)

*Cadenza: quando occorre*

*Tipologia: Verifica*

Verificare che nelle fasi manutentive degli elementi vengano utilizzati componenti caratterizzati da una durabilità elevata.

- Requisiti da verificare: 1) *Utilizzo di materiali, elementi e componenti caratterizzati da un'elevata durabilità*.
- Anomalie riscontrabili: 1) *Impiego di materiali non durevoli*.
- Ditte specializzate: *Tecnici di livello superiore*.

### MANUTENZIONI ESEGUIBILI DA PERSONALE SPECIALIZZATO

#### 01.05.06.I01 Interventi sulle strutture



*Cadenza: a guasto*

Gli interventi riparativi dovranno effettuarsi a secondo del tipo di anomalia riscontrata e previa diagnosi delle cause del difetto accertato.

- Ditte specializzate: *Specializzati vari.*

## Travi

### Unità Tecnologica: 01.05 Strutture in elevazione in acciaio

Le travi sono elementi strutturali, che si pongono in opera in posizione orizzontale o inclinata per sostenere il peso delle strutture sovrastanti, con una dimensione predominante che trasferiscono, le sollecitazioni di tipo trasversale al proprio asse geometrico, lungo tale asse, dalle sezioni investite dal carico fino ai vincoli, garantendo l'equilibrio esterno delle travi in modo da assicurare il contesto circostante. Le travi in acciaio sono realizzate mediante profilati (IPE, HE, C, L, ecc.) . Il loro impiego diffuso è dovuto dalla loro maggiore efficienza a carichi flessionali, infatti la concentrazione del materiale sulle ali, le parti più distanti dal punto baricentrico della sezione, ne aumentano la loro rigidità flessionale. Vengono generalmente utilizzate nella realizzazione di telai in acciaio, per edifici, ponti, ecc..

#### ANOMALIE RISCONTRABILI

##### 01.05.07.A01 Corrosione

Decadimento degli elementi metallici a causa della combinazione con sostanze presenti nell'ambiente (ossigeno, acqua, anidride carbonica, ecc.).

##### 01.05.07.A02 Deformazioni e spostamenti

Deformazioni e spostamenti dovuti a cause esterne che alterano la normale configurazione dell'elemento.

##### 01.05.07.A03 Imbozzamento

Deformazione dell'elemento che si localizza in prossimità dell'ala e/o dell'anima.

##### 01.05.07.A04 Snervamento

Deformazione dell'elemento che si può verificare, quando all'aumentare del carico, viene meno il comportamento perfettamente elastico dell'acciaio.

##### 01.05.07.A05 Basso grado di riciclabilità

Utilizzo nelle fasi manutentive di materiali, elementi e componenti con un basso grado di riciclabilità.

##### 01.05.07.A06 Impiego di materiali non durevoli

Impiego di materiali non durevoli nelle fasi manutentive degli elementi.

#### CONTROLLI ESEGUIBILI DA PERSONALE SPECIALIZZATO

##### 01.05.07.C01 Controllo di deformazioni e/o spostamenti

*Cadenza: ogni 12 mesi*

*Tipologia: Controllo a vista*

Controllare eventuali deformazioni e/o spostamenti dell'elemento strutturale dovuti a cause esterne che ne alterano la normale configurazione.

- Requisiti da verificare: 1) *Resistenza agli agenti aggressivi*; 2) *Resistenza meccanica*.
- Anomalie riscontrabili: 1) *Corrosione*; 2) *Deformazioni e spostamenti*.
- Ditte specializzate: *Tecnici di livello superiore*.

##### 01.05.07.C02 Controllo del grado di riciclabilità (CAM)

*Cadenza: quando occorre*

*Tipologia: Controllo*

Controllare che nelle fasi manutentive vengano impiegati materiali, elementi e componenti con un elevato grado di riciclabilità.

- Requisiti da verificare: 1) *Utilizzo di materiali, elementi e componenti ad elevato potenziale di riciclabilità*.
- Anomalie riscontrabili: 1) *Basso grado di riciclabilità*.
- Ditte specializzate: *Tecnici di livello superiore*.

##### 01.05.07.C03 Controllo impiego di materiali durevoli (CAM)

*Cadenza: quando occorre*

*Tipologia: Verifica*

Verificare che nelle fasi manutentive degli elementi vengano utilizzati componenti caratterizzati da una durabilità elevata.

- Requisiti da verificare: 1) *Utilizzo di materiali, elementi e componenti caratterizzati da un'elevata durabilità*.
- Anomalie riscontrabili: 1) *Impiego di materiali non durevoli*.
- Ditte specializzate: *Tecnici di livello superiore*.

#### MANUTENZIONI ESEGUIBILI DA PERSONALE SPECIALIZZATO

### **01.05.07.I01 Interventi sulle strutture**

*Cadenza: a guasto*

Gli interventi riparativi dovranno effettuarsi a secondo del tipo di anomalia riscontrata e previa diagnosi delle cause del difetto accertato.

- Ditte specializzate: *Specializzati vari.*

## Travi metalliche autoportanti tralicciate a spessore

Unità Tecnologica: 01.05

Strutture in elevazione in acciaio

Vengono generalmente impiegate per l'edilizia residenziale, commerciale ed industriale. La particolarità del loro impiego consiste nell'eliminazione dell'antiestetico intradosso riducendone infatti la larghezza della trave. Nelle abitazioni civili si riescono ad ottenere grandi spazi. Nelle realizzazioni commerciali ed industriali riescono a risolvere la problematica legata agli spazi di movimentazione delle merci con mezzi in parte resa difficoltosa dagli ingombri degli intradossi.

Gli elementi metallici sono formati da un traliccio reticolare completamente in acciaio qualificati e certificati secondo norme EN 10204-91. Ogni singolo componente viene in genere assemblato con dei procedimenti di saldatura particolari.

Durante le fasi di cantiere, prima del getto in cls, le travi sono autoportanti, in funzione dei carichi dovuti al peso proprio di esse e delle parti di solaio che scaricano su di esse. In seconda fase, dopo che il getto è consolidato, vengono assorbiti i restanti carichi permanenti oltre a quelli accidentali.

Questa tipologia di travi sostituiscono in totale le armature delle travi in cemento armato tradizionali, oltre che consentire la riduzione dei tempi di realizzazione (riduzione dei tempi di montaggio degli impalcati, eliminazione dei casseri, autoportanza, eliminazione dei puntelli). Oltre alla riduzione delle sezioni resistenti, del calcestruzzo e la realizzazione di grandi luci senza la presenza di pilastri centrali.

### ANOMALIE RISCOINTRABILI

#### 01.05.08.A01 Corrosione

Decadimento degli elementi metallici a causa della combinazione con sostanze presenti nell'ambiente (ossigeno, acqua, anidride carbonica, ecc.).

#### 01.05.08.A02 Deformazioni e spostamenti

Deformazioni e spostamenti dovuti a cause esterne che alterano la normale configurazione dell'elemento.

#### 01.05.08.A03 Imbozzamento

Deformazione dell'elemento che si localizza in prossimità dell'ala e/o dell'anima.

#### 01.05.08.A04 Snervamento

Deformazione dell'elemento che si può verificare, quando all'aumentare del carico, viene meno il comportamento perfettamente elastico dell'acciaio.

#### 01.05.08.A05 Basso grado di riciclabilità

Utilizzo nelle fasi manutentive di materiali, elementi e componenti con un basso grado di riciclabilità.

#### 01.05.08.A06 Impiego di materiali non durevoli

Impiego di materiali non durevoli nelle fasi manutentive degli elementi.

### CONTROLLI ESEGUIBILI DA PERSONALE SPECIALIZZATO

#### 01.05.08.C01 Controllo di deformazioni e/o spostamenti

*Cadenza: ogni 12 mesi*

*Tipologia: Controllo a vista*

Controllare eventuali deformazioni e/o spostamenti dell'elemento strutturale dovuti a cause esterne che ne alterano la normale configurazione.

- Requisiti da verificare: 1) *Resistenza agli agenti aggressivi*; 2) *Resistenza meccanica*.
- Anomalie riscontrabili: 1) *Corrosione*; 2) *Deformazioni e spostamenti*.
- Ditte specializzate: *Tecnici di livello superiore*.

#### 01.05.08.C02 Controllo del grado di riciclabilità (CAM)

*Cadenza: quando occorre*

*Tipologia: Controllo*

Controllare che nelle fasi manutentive vengano impiegati materiali, elementi e componenti con un elevato grado di riciclabilità.

- Requisiti da verificare: 1) *Utilizzo di materiali, elementi e componenti ad elevato potenziale di riciclabilità*.
- Anomalie riscontrabili: 1) *Basso grado di riciclabilità*.
- Ditte specializzate: *Tecnici di livello superiore*.

#### 01.05.08.C03 Controllo impiego di materiali durevoli (CAM)

*Cadenza: quando occorre*

*Tipologia: Verifica*

Verificare che nelle fasi manutentive degli elementi vengano utilizzati componenti caratterizzati da una durabilità elevata.

- Requisiti da verificare: 1) *Utilizzo di materiali, elementi e componenti caratterizzati da un'elevata durabilità*.
- Anomalie riscontrabili: 1) *Impiego di materiali non durevoli*.

- Ditte specializzate: *Tecnici di livello superiore.*

## MANUTENZIONI ESEGUIBILI DA PERSONALE SPECIALIZZATO

### **01.05.08.I01 Interventi sulle strutture**

*Cadenza: a guasto*

Gli interventi riparativi dovranno effettuarsi a secondo del tipo di anomalia riscontrata e previa diagnosi delle cause del difetto accertato.

- Ditte specializzate: *Specializzati vari.*

## Travi metalliche autoportanti tralicciate estradossate

Unità Tecnologica: 01.05

Strutture in elevazione in acciaio

Le travi metalliche autoportanti tralicciate vengono utilizzate nelle coperture dove vi è l'esigenza di eliminare l'intradosso, utilizzando l'intera volumetria disponibile a differenza invece delle soluzioni tradizionali.

Le travi estradossate metalliche sono formate da tralici reticolari in acciaio qualificati e certificati secondo le norme EN 10204-91. Ogni singolo componente viene in genere assemblato con dei procedimenti di saldatura particolari.

Durante le fasi di cantiere, prima del getto in cls, le travi sono autoportanti, in funzione dei carichi dovuti al peso proprio di esse e delle parti di solaio che scaricano su di esse. In seconda fase, dopo che il getto è consolidato, vengono assorbiti i restanti carichi permanenti oltre a quelli accidentali.

Trovano maggiore impiego nella realizzazione di centri commerciali, zone espositive, parcheggi, hotel, centri congressi, cinema, teatri, palestre, piscine, scuole, ecc..

### ANOMALIE RISCONTRABILI

#### 01.05.09.A01 Corrosione

Decadimento degli elementi metallici a causa della combinazione con sostanze presenti nell'ambiente (ossigeno, acqua, anidride carbonica, ecc.).

#### 01.05.09.A02 Deformazioni e spostamenti

Deformazioni e spostamenti dovuti a cause esterne che alterano la normale configurazione dell'elemento.

#### 01.05.09.A03 Imbozzamento

Deformazione dell'elemento che si localizza in prossimità dell'ala e/o dell'anima.

#### 01.05.09.A04 Snervamento

Deformazione dell'elemento che si può verificare, quando all'aumentare del carico, viene meno il comportamento perfettamente elastico dell'acciaio.

#### 01.05.09.A05 Basso grado di riciclabilità

Utilizzo nelle fasi manutentive di materiali, elementi e componenti con un basso grado di riciclabilità.

#### 01.05.09.A06 Impiego di materiali non durevoli

Impiego di materiali non durevoli nelle fasi manutentive degli elementi.

### CONTROLLI ESEGUIBILI DA PERSONALE SPECIALIZZATO

#### 01.05.09.C01 Controllo di deformazioni e/o spostamenti

*Cadenza: ogni 12 mesi*

*Tipologia: Controllo a vista*

Controllare eventuali deformazioni e/o spostamenti dell'elemento strutturale dovuti a cause esterne che ne alterano la normale configurazione.

- Requisiti da verificare: 1) *Resistenza agli agenti aggressivi*; 2) *Resistenza meccanica*.
- Anomalie riscontrabili: 1) *Corrosione*; 2) *Deformazioni e spostamenti*.
- Ditte specializzate: *Tecnici di livello superiore*.

#### 01.05.09.C02 Controllo del grado di riciclabilità (CAM)

*Cadenza: quando occorre*

*Tipologia: Controllo*

Controllare che nelle fasi manutentive vengano impiegati materiali, elementi e componenti con un elevato grado di riciclabilità.

- Requisiti da verificare: 1) *Utilizzo di materiali, elementi e componenti ad elevato potenziale di riciclabilità*.
- Anomalie riscontrabili: 1) *Basso grado di riciclabilità*.
- Ditte specializzate: *Tecnici di livello superiore*.

#### 01.05.09.C03 Controllo impiego di materiali durevoli (CAM)

*Cadenza: quando occorre*

*Tipologia: Verifica*

Verificare che nelle fasi manutentive degli elementi vengano utilizzati componenti caratterizzati da una durabilità elevata.

- Requisiti da verificare: 1) *Utilizzo di materiali, elementi e componenti caratterizzati da un'elevata durabilità*.
- Anomalie riscontrabili: 1) *Impiego di materiali non durevoli*.
- Ditte specializzate: *Tecnici di livello superiore*.

**01.05.09.I01 Interventi sulle strutture**

*Cadenza: a guasto*

Gli interventi riparativi dovranno effettuarsi a secondo del tipo di anomalia riscontrata e previa diagnosi delle cause del difetto accertato.

- Ditte specializzate: *Specializzati vari.*

## Travi metalliche autoportanti tralicciate intradossate

Unità Tecnologica: 01.05

Strutture in elevazione in acciaio

Le travi intradossate sono una alternativa alle strutture prefabbricate ed alle tradizionali strutture metalliche. Sono autoportanti, metalliche e costituite da tralicci reticolari interamente in acciaio Fe 510 C UNI 7870 qualificato e certificato secondo norme EN 10204-91. Ogni singolo componente viene in genere assemblato con dei procedimenti di saldatura particolari.

Durante le fasi di cantiere, prima del getto in cls, le travi sono autoportanti, in funzione dei carichi dovuti al peso proprio di esse e delle parti di solaio che scaricano su di esse. In seconda fase, dopo che il getto è consolidato, vengono assorbiti i restanti carichi permanenti oltre a quelli accidentali.

Trovano maggiore impiego nella realizzazione di centri commerciali, zone espositive, parcheggi, hotel, centri congressi, cinema, teatri, palestre, piscine, scuole, ecc..

### ANOMALIE RISCONTRABILI

#### 01.05.10.A01 Corrosione

Decadimento degli elementi metallici a causa della combinazione con sostanze presenti nell'ambiente (ossigeno, acqua, anidride carbonica, ecc.).

#### 01.05.10.A02 Deformazioni e spostamenti

Deformazioni e spostamenti dovuti a cause esterne che alterano la normale configurazione dell'elemento.

#### 01.05.10.A03 Imbozzamento

Deformazione dell'elemento che si localizza in prossimità dell'ala e/o dell'anima.

#### 01.05.10.A04 Snervamento

Deformazione dell'elemento che si può verificare, quando all'aumentare del carico, viene meno il comportamento perfettamente elastico dell'acciaio.

#### 01.05.10.A05 Basso grado di riciclabilità

Utilizzo nelle fasi manutentive di materiali, elementi e componenti con un basso grado di riciclabilità.

#### 01.05.10.A06 Impiego di materiali non durevoli

Impiego di materiali non durevoli nelle fasi manutentive degli elementi.

### CONTROLLI ESEGUIBILI DA PERSONALE SPECIALIZZATO

#### 01.05.10.C01 Controllo di deformazioni e/o spostamenti

*Cadenza: ogni 12 mesi*

*Tipologia: Controllo a vista*

Controllare eventuali deformazioni e/o spostamenti dell'elemento strutturale dovuti a cause esterne che ne alterano la normale configurazione.

- Requisiti da verificare: 1) *Resistenza agli agenti aggressivi*; 2) *Resistenza meccanica*.
- Anomalie riscontrabili: 1) *Corrosione*; 2) *Deformazioni e spostamenti*.
- Ditte specializzate: *Tecnici di livello superiore*.

#### 01.05.10.C02 Controllo del grado di riciclabilità (CAM)

*Cadenza: quando occorre*

*Tipologia: Controllo*

Controllare che nelle fasi manutentive vengano impiegati materiali,, elementi e componenti con un elevato grado di riciclabilità.

- Requisiti da verificare: 1) *Utilizzo di materiali, elementi e componenti ad elevato potenziale di riciclabilità*.
- Anomalie riscontrabili: 1) *Basso grado di riciclabilità*.
- Ditte specializzate: *Tecnici di livello superiore*.

#### 01.05.10.C03 Controllo impiego di materiali durevoli (CAM)

*Cadenza: quando occorre*

*Tipologia: Verifica*

Verificare che nelle fasi manutentive degli elementi vengano utilizzati componenti caratterizzati da una durabilità elevata.

- Requisiti da verificare: 1) *Utilizzo di materiali, elementi e componenti caratterizzati da un'elevata durabilità*.
- Anomalie riscontrabili: 1) *Impiego di materiali non durevoli*.
- Ditte specializzate: *Tecnici di livello superiore*.

### MANUTENZIONI ESEGUIBILI DA PERSONALE SPECIALIZZATO



### **01.05.10.I01 Interventi sulle strutture**

*Cadenza: a guasto*

Gli interventi riparativi dovranno effettuarsi a secondo del tipo di anomalia riscontrata e previa diagnosi delle cause del difetto accertato.

- Ditte specializzate: *Specializzati vari.*

## Travi alleggerite

Unità Tecnologica: 01.05  
Strutture in elevazione in acciaio

Si tratta di travi laminare che si differenziano da quelle standard di pari designazione nominale (HEA ed IPE). Le travi alleggerite (HEAA e IPEAA) hanno spessori più ridotti e sono caratterizzate da un rapporto Wx / Peso, migliorativo rispetto alle travi standard.

### ANOMALIE RICONTRABILI

#### 01.05.11.A01 Corrosione

Decadimento degli elementi metallici a causa della combinazione con sostanze presenti nell'ambiente (ossigeno, acqua, anidride carbonica, ecc.).

#### 01.05.11.A02 Deformazioni e spostamenti

Deformazioni e spostamenti dovuti a cause esterne che alterano la normale configurazione dell'elemento.

#### 01.05.11.A03 Imbozzamento

Deformazione dell'elemento che si localizza in prossimità dell'ala e/o dell'anima.

#### 01.05.11.A04 Snervamento

Deformazione dell'elemento che si può verificare, quando all'aumentare del carico, viene meno il comportamento perfettamente elastico dell'acciaio.

#### 01.05.11.A05 Basso grado di riciclabilità

Utilizzo nelle fasi manutentive di materiali, elementi e componenti con un basso grado di riciclabilità.

#### 01.05.11.A06 Impiego di materiali non durevoli

Impiego di materiali non durevoli nelle fasi manutentive degli elementi.

### CONTROLLI ESEGUIBILI DA PERSONALE SPECIALIZZATO

#### 01.05.11.C01 Controllo di deformazioni e/o spostamenti

*Cadenza: ogni 12 mesi*

*Tipologia: Controllo a vista*

Controllare eventuali deformazioni e/o spostamenti dell'elemento strutturale dovuti a cause esterne che ne alterano la normale configurazione.

- Requisiti da verificare: 1) Resistenza agli agenti aggressivi; 2) Resistenza meccanica.
- Anomalie riscontrabili: 1) Corrosione; 2) Deformazioni e spostamenti.
- Ditte specializzate: *Tecnici di livello superiore.*

#### 01.05.11.C02 Controllo del grado di riciclabilità (CAM)

*Cadenza: quando occorre*

*Tipologia: Controllo*

Controllare che nelle fasi manutentive vengano impiegati materiali, elementi e componenti con un elevato grado di riciclabilità.

- Requisiti da verificare: 1) Utilizzo di materiali, elementi e componenti ad elevato potenziale di riciclabilità.
- Anomalie riscontrabili: 1) Basso grado di riciclabilità.
- Ditte specializzate: *Tecnici di livello superiore.*

#### 01.05.11.C03 Controllo impiego di materiali durevoli (CAM)

*Cadenza: quando occorre*

*Tipologia: Verifica*

Verificare che nelle fasi manutentive degli elementi vengano utilizzati componenti caratterizzati da una durabilità elevata.

- Requisiti da verificare: 1) Utilizzo di materiali, elementi e componenti caratterizzati da un'elevata durabilità.
- Anomalie riscontrabili: 1) Impiego di materiali non durevoli.
- Ditte specializzate: *Tecnici di livello superiore.*

### MANUTENZIONI ESEGUIBILI DA PERSONALE SPECIALIZZATO

#### 01.05.11.I01 Interventi sulle strutture

*Cadenza: a guasto*

Gli interventi riparativi dovranno effettuarsi a secondo del tipo di anomalia riscontrata e previa diagnosi delle cause del difetto accertato.

- Ditte specializzate: *Specializzati vari.*

## Solai

I solai rappresentano il limite di separazione tra gli elementi spaziali di un piano e quelli del piano successivo. Dal punto di vista strutturale i solai devono assolvere alle funzioni di sostegno del peso proprio e dei carichi accidentali e la funzione di collegamento delle pareti perimetrali. Inoltre debbono assicurare: una coibenza acustica soddisfacente, assicurare una buona coibenza termica e avere una adeguata resistenza. Una classificazione dei numerosi solai può essere fatta in base al loro funzionamento statico o in base ai materiali che li costituiscono.

Ai solai, oltre al compito di garantire la resistenza ai carichi verticali, è richiesta anche rigidità nel proprio piano al fine di distribuire correttamente le azioni orizzontali tra le strutture verticali. Il progettista deve verificare che le caratteristiche dei materiali, delle sezioni resistenti nonché i rapporti dimensionali tra le varie parti siano coerenti con tali aspettative. A tale scopo deve verificare che:

- le deformazioni risultino compatibili con le condizioni di esercizio del solaio e degli elementi costruttivi ed impiantistici ad esso collegati;
- vi sia, in base alle resistenze meccaniche dei materiali, un rapporto adeguato tra la sezione delle armature di acciaio, la larghezza delle nervature in conglomerato cementizio, il loro interasse e lo spessore della soletta di completamento in modo che sia assicurata la rigidità nel piano e che sia evitato il pericolo di effetti secondari indesiderati.

### REQUISITI E PRESTAZIONI (UT)

#### 01.06.R01 (Attitudine al) controllo della freccia massima

*Classe di Requisiti: Di stabilità*

*Classe di Esigenza: Sicurezza*

La freccia di inflessione di un solaio costituisce il parametro attraverso il quale viene giudicata la deformazione sotto carico e la sua elasticità.

##### **Prestazioni:**

Il controllo della freccia massima avviene sullo strato portante o impalcato strutturale che viene sottoposto al carico proprio, a quello degli altri strati ed elementi costituenti il solaio e a quello delle persone e delle attrezzature ipotizzati per l'utilizzo.

##### **Livello minimo della prestazione:**

Le deformazioni devono risultare compatibili con le condizioni di esercizio del solaio e degli elementi costruttivi ed impiantistici ad esso collegati secondo le norme vigenti.

#### 01.06.R02 Regolarità delle finiture

*Classe di Requisiti: Visivi*

*Classe di Esigenza: Aspetto*

I materiali costituenti i solai devono avere gli strati superficiali in vista privi di difetti, fessurazioni, distacchi, ecc. e/o comunque esenti da caratteri che possano rendere difficile la lettura formale.

##### **Prestazioni:**

Le superfici dei materiali costituenti i solai non devono presentare fessurazioni a vista, né screpolature o sbollature superficiali. Le coloriture devono essere omogenee e non presentare tracce di ripresa di colore, che per altro saranno tollerate solamente su grandi superfici.

##### **Livello minimo della prestazione:**

Essi variano in funzione dei materiali utilizzati per i rivestimenti superficiali.

#### 01.06.R03 Resistenza meccanica

*Classe di Requisiti: Di stabilità*

*Classe di Esigenza: Sicurezza*

I solai devono contrastare in modo efficace la manifestazione di eventuali rotture, o deformazioni rilevanti, causate dall'azione di possibili sollecitazioni.

##### **Prestazioni:**

I solai devono essere idonei a contrastare efficacemente il prodursi di rotture o deformazioni di una certa entità in conseguenza di azioni e sollecitazioni meccaniche, in modo da assicurare la durata e la funzionalità nel tempo senza pregiudicare la sicurezza all'utenza. A tal fine si considerano le seguenti azioni: carichi dovuti al peso proprio e di esercizio, sollecitazioni sismiche, carichi dovuti a dilatazioni termiche, assestamenti e deformazioni di strutture portanti. Gli eventuali cedimenti e/o deformazioni devono essere compensati da sistemi di giunzione e connessione. Comunque, in relazione alla funzione strutturale, le caratteristiche dei solai devono corrispondere a quelle prescritte dalle leggi e normative vigenti.

##### **Livello minimo della prestazione:**

Le prestazioni sono generalmente affidate allo strato o elementi portanti. I parametri di valutazione della prestazione possono essere il sovraccarico ammissibile espresso in daN oppure la luce limite di esercizio espresso in m.

#### 01.06.R04 Resistenza agli agenti aggressivi

*Classe di Requisiti: Protezione dagli agenti chimici ed organici*

*Classe di Esigenza: Sicurezza*

I materiali costituenti i solai non debbono subire dissoluzioni o disgregazioni e mutamenti di aspetto a causa dell'azione di agenti aggressivi chimici.

**Prestazioni:**

I materiali costituenti i solai non devono deteriorarsi o comunque perdere le prestazioni iniziali in presenza degli agenti chimici normalmente presenti negli ambienti. I materiali devono comunque consentire le operazioni di pulizia.

**Livello minimo della prestazione:**

I livelli prestazionali variano in funzione dei prodotti di rivestimenti utilizzati. Generalmente la resistenza agli aggressivi chimici, per prodotti per rivestimenti di pavimentazione, si suddivide in tre classi:

- C0, rivestimenti utilizzati in ambienti privi di prodotti chimici;
- C1, rivestimenti utilizzati in ambienti a contatto in modo accidentale con prodotti chimici;
- C2, rivestimenti utilizzati in ambienti frequentemente a contatto con prodotti chimici.

**01.06.R05 Utilizzo di materiali, elementi e componenti a ridotto carico ambientale**

*Classe di Requisiti: Di salvaguardia dell'ambiente*

*Classe di Esigenza: Salvaguardia ambiente*

I materiali e gli elementi selezionati, durante il ciclo di vita utile dovranno assicurare emissioni ridotte di inquinanti oltre ad un ridotto carico energetico.

**Prestazioni:**

La selezione dei materiali da costruzione deve, quindi, essere effettuata tenendo conto delle principali categorie di impatti ambientali: eutrofizzazione, cambiamenti climatici, acidificazione, riduzione dello strato di ozono extratmosferico, smog fotochimico, inquinamento del suolo e delle falde acquifere. Tali impatti dipendono dalle caratteristiche dei processi produttivi e anche dalla distanza della fonte di approvvigionamento rispetto al cantiere di costruzione del manufatto edilizio, in tale ottica è opportuno privilegiare materiali provenienti da siti di produzione limitrofi al luogo di costruzione, prendendo in considerazione anche la tipologia dei mezzi che sono utilizzati in relazione ai processi di trasporto.

Inoltre, gli impatti ambientali possono dipendere dalle risorse da cui derivano. Sono da privilegiare quelli derivanti da risorse rinnovabili, pur considerando che la scelta di un materiale dipende anche da altri requisiti che possono giustificare soluzioni tecnologiche differenti.

**Livello minimo della prestazione:**

I parametri relativi all'utilizzo di materiali ed elementi e componenti a ridotto carico ambientale dovranno rispettare i limiti previsti dalla normativa vigente

**01.06.R06 Utilizzo di materiali, elementi e componenti riciclati**

*Classe di Requisiti: Gestione dei rifiuti*

*Classe di Esigenza: Salvaguardia ambiente*

Per diminuire la quantità di rifiuti dai prodotti, dovrà essere previsto l'utilizzo di materiali riciclati.

**Prestazioni:**

Nella scelta dei componenti, elementi e materiali, valutare con attenzione quelli che potenzialmente possono essere avviati al riciclo.

**Livello minimo della prestazione:**

Calcolare la percentuale di materiali da avviare ai processi di riciclaggio.

Determinare la percentuale in termini di quantità (kg) o di superficie (mq) di materiale impiegato nell'elemento tecnico in relazione all'unità funzionale assunta.

**01.06.R07 Riduzione degli impatti negativi nelle operazioni di manutenzione**

*Classe di Requisiti: Di salvaguardia dell'ambiente*

*Classe di Esigenza: Salvaguardia ambiente*

All'interno del piano di manutenzione redatto per l'opera interessata, dovranno essere inserite indicazioni che favoriscano la diminuzione di impatti sull'ambiente attraverso il minore utilizzo di sostanze tossiche, favorendo la riduzione delle risorse.

**Prestazioni:**

Favorire l'impiego di materiali e componenti caratterizzati da un lungo ciclo di vita e da efficiente manutenibilità e riutilizzabilità degli stessi. In fase progettuale optare per la composizione dell'edificio dei sub-sistemi, utilizzando tecnologie e soluzioni mirate a facilitare gli interventi di manutenzione e a ridurre la produzione di rifiuti.

**Livello minimo della prestazione:**

Utilizzo di materiali e componenti con basse percentuali di interventi manutentivi.

**01.06.R08 Utilizzo di tecniche costruttive che facilitino il disassemblaggio a fine vita**

*Classe di Requisiti: Utilizzo razionale delle risorse*

*Classe di Esigenza: Salvaguardia ambiente*

Utilizzo razionale delle risorse attraverso la selezione di tecniche costruttive che rendano agevole il disassemblaggio alla fine del ciclo di vita.

**Prestazioni:**

Nella fase di progettazione fare prevalere la scelta su sistemi costruttivi che facilitano la smontabilità dei componenti ed i successivi processi di demolizione e recupero dei materiali.

**Livello minimo della prestazione:**

Nella fase progettuale bisogna garantire una adeguata percentuale di sistemi costruttivi che facilitano il disassemblaggio alla fine del ciclo di vita.

### **01.06.R09 Utilizzo di materiali, elementi e componenti caratterizzati da un'elevata durabilità**

*Classe di Requisiti: Utilizzo razionale delle risorse*

*Classe di Esigenza: Salvaguardia ambiente*

Utilizzo razionale delle risorse attraverso l'impiego di materiali con una elevata durabilità.

#### **Prestazioni:**

Nelle fasi progettuali dell'opera individuare e scegliere elementi e componenti caratterizzati da una durabilità elevata.

#### **Livello minimo della prestazione:**

Nella fase progettuale bisogna garantire una adeguata percentuale di elementi costruttivi caratterizzati da una durabilità elevata.

### **01.06.R10 Demolizione selettiva**

*Classe di Requisiti: Gestione dei rifiuti*

*Classe di Esigenza: Salvaguardia ambiente*

Demolizione selettiva attraverso la gestione razionale dei rifiuti.

#### **Prestazioni:**

In fase progettuale selezionare componenti che facilitano le fasi di disassemblaggio e demolizione selettiva, agevolando la separabilità dei componenti e dei materiali.

#### **Livello minimo della prestazione:**

Verifica della separabilità dei componenti secondo il principio assenza – presenza per i principali elementi tecnici costituenti il manufatto edilizio.

### **01.06.R11 Riduzione dei rifiuti da manutenzione**

*Classe di Requisiti: Gestione dei rifiuti*

*Classe di Esigenza: Salvaguardia ambiente*

Riduzione e gestione eco-compatibile dei rifiuti derivanti dalle attività di manutenzione.

#### **Prestazioni:**

Favorire l'impiego di materiali e componenti caratterizzati da un lungo ciclo di vita e da efficiente manutenibilità e riutilizzabilità degli stessi. In fase progettuale optare per la composizione dell'edificio dei sub-sistemi, utilizzando tecnologie e soluzioni mirate a facilitare gli interventi di manutenzione e a ridurre la produzione di rifiuti.

#### **Livello minimo della prestazione:**

Utilizzo di materiali e componenti con basse percentuali di interventi manutentivi.

### **01.06.R12 Utilizzo di materiali, elementi e componenti ad elevato potenziale di riciclabilità**

*Classe di Requisiti: Utilizzo razionale delle risorse*

*Classe di Esigenza: Salvaguardia ambiente*

Utilizzo di materiali, elementi e componenti con un elevato grado di riciclabilità

#### **Prestazioni:**

Nelle scelte progettuali di materiali, elementi e componenti si dovrà tener conto del loro grado di riciclabilità in funzione dell'ubicazione del cantiere, del loro ciclo di vita, degli elementi di recupero, ecc.

#### **Livello minimo della prestazione:**

Calcolare la percentuale di materiali da avviare ai processi di riciclaggio. Determinare la percentuale in termini di quantità (kg) o di superficie (mq) di materiale impiegato nell'elemento tecnico in relazione all'unità funzionale assunta.

## **ELEMENTI MANUTENIBILI DELL'UNITÀ TECNOLOGICA:**

---

- ° 01.06.01 Solai
- ° 01.06.02 Solai con travetti gettati in opera
- ° 01.06.03 Solai in acciaio
- ° 01.06.04 Solai in c.a.
- ° 01.06.05 Solai misti in parte prefabbricati

## Solai

Unità Tecnologica: 01.06

Solai

I solai sono strutture che devono assolvere alle funzioni di sostegno del peso proprio e dei carichi accidentali e la funzione di collegamento delle pareti perimetrali. Ai solai, oltre al compito di garantire la resistenza ai carichi verticali, è richiesta anche rigidità nel proprio piano al fine di distribuire correttamente le azioni orizzontali tra le strutture verticali.

### ANOMALIE RISCONTRABILI

#### 01.06.01.A01 Avvallamenti o pendenze anomale dei pavimenti

Le pavimentazioni presentano zone con avvallamenti e pendenze anomale che ne pregiudicano la planarità. Nei casi più gravi sono indicatori di dissesti statici e di probabile collasso strutturale.

#### 01.06.01.A02 Deformazioni e spostamenti

Deformazioni e spostamenti dovuti a cause esterne che alterano la normale configurazione dell'elemento.

#### 01.06.01.A03 Disgregazione

Decoesione caratterizzata da distacco di granuli o cristalli sotto minime sollecitazioni meccaniche.

#### 01.06.01.A04 Distacco

Disgregazione e distacco di parti notevoli del materiale che può manifestarsi anche mediante espulsione di elementi prefabbricati dalla loro sede.

#### 01.06.01.A05 Esposizione dei ferri di armatura

Distacchi di parte di calcestruzzo (copriferro) e relativa esposizione dei ferri di armatura a fenomeni di corrosione per l'azione degli agenti atmosferici.

#### 01.06.01.A06 Fessurazioni

Presenza di rotture singole, ramificate, ortogonale o parallele all'armatura che possono interessare l'intero spessore del manufatto.

#### 01.06.01.A07 Lesioni

Si manifestano con l'interruzione del tessuto murario. Le caratteristiche e l'andamento ne caratterizzano l'importanza e il tipo.

#### 01.06.01.A08 Mancanza

Caduta e perdita di parti del materiale del manufatto.

#### 01.06.01.A09 Penetrazione di umidità

Comparsa di macchie di umidità dovute all'assorbimento di acqua.

#### 01.06.01.A10 Basso grado di riciclabilità

Utilizzo nelle fasi manutentive di materiali, elementi e componenti con un basso grado di riciclabilità.

#### 01.06.01.A11 Impiego di materiali non durevoli

Impiego di materiali non durevoli nelle fasi manutentive degli elementi.

### CONTROLLI ESEGUIBILI DA PERSONALE SPECIALIZZATO

#### 01.06.01.C01 Controllo strutture

*Cadenza: ogni 12 mesi*

*Tipologia: Controllo a vista*

Controllo delle parti in vista finalizzato alla ricerca di anomalie che possano anticipare l'insorgenza di fenomeni di dissesto e/o cedimenti strutturali (fessurazioni, lesioni, ecc.).

- Requisiti da verificare: 1) (Attitudine al) controllo della freccia massima; 2) Regolarità delle finiture; 3) Resistenza meccanica.
- Anomalie riscontrabili: 1) Avvallamenti o pendenze anomale dei pavimenti; 2) Disgregazione; 3) Distacco; 4) Esposizione dei ferri di armatura; 5) Fessurazioni; 6) Lesioni; 7) Mancanza; 8) Penetrazione di umidità.
- Ditte specializzate: Tecnici di livello superiore.

#### 01.06.01.C02 Controllo del grado di riciclabilità (CAM)

*Cadenza: quando occorre*

*Tipologia: Controllo*

Controllare che nelle fasi manutentive vengano impiegati materiali, elementi e componenti con un elevato grado di riciclabilità.

- Requisiti da verificare: 1) Utilizzo di materiali, elementi e componenti ad elevato potenziale di riciclabilità.
- Anomalie riscontrabili: 1) Basso grado di riciclabilità.
- Ditte specializzate: Tecnici di livello superiore.

### **01.06.01.C03 Controllo impiego di materiali durevoli (CAM)**

*Cadenza: quando occorre*

*Tipologia: Verifica*

Verificare che nelle fasi manutentive degli elementi vengano utilizzati componenti caratterizzati da una durabilità elevata.

- Requisiti da verificare: 1) *Utilizzo di materiali, elementi e componenti caratterizzati da un'elevata durabilità.*
- Anomalie riscontrabili: 1) *Impiego di materiali non durevoli.*
- Ditte specializzate: *Tecnici di livello superiore.*

## **MANUTENZIONI ESEGUIBILI DA PERSONALE SPECIALIZZATO**

### **01.06.01.I01 Consolidamento solaio**

*Cadenza: quando occorre*

Consolidamento del solaio in seguito ad eventi straordinari (dissesti, cedimenti) o a cambiamenti architettonici di destinazione o dei sovraccarichi.

- Ditte specializzate: *Tecnici di livello superiore, Specializzati vari.*

### **01.06.01.I02 Ripresa puntuale fessurazioni**

*Cadenza: quando occorre*

Ripresa puntuale delle fessurazioni e rigonfiamenti localizzati nei rivestimenti.

- Ditte specializzate: *Muratore, Pavimentista, Intonacatore.*

### **01.06.01.I03 Ritinteggiatura del soffitto**

*Cadenza: quando occorre*

Ritinteggiature delle superfici del soffitto con nuove pitture previa carteggiatura e sverniciatura, stuccatura di eventuali microfessurazioni e/o imperfezioni e preparazione del fondo mediante applicazione, se necessario, di prevernici fissanti. Le modalità di ritinteggiatura, i prodotti, le attrezzature variano comunque in funzione delle superfici e dei materiali costituenti.

- Ditte specializzate: *Pittore.*

### **01.06.01.I04 Sostituzione della barriera al vapore**

*Cadenza: quando occorre*

Sostituzione della barriera al vapore

- Ditte specializzate: *Specializzati vari.*

### **01.06.01.I05 Sostituzione della coibentazione**

*Cadenza: quando occorre*

Sostituzione della coibentazione.

- Ditte specializzate: *Muratore.*



## Solai con travetti gettati in opera

Unità Tecnologica: 01.06

Solai

Si tratta di solai misti realizzati in c.a. e laterizi speciali (pignatte, volterrane, tavelle), gettati in opera. Rispetto alle solette presentano caratteristiche maggiori di coibenza, di isolamento acustico e di leggerezza.

### REQUISITI E PRESTAZIONI (EM)

#### 01.06.02.R01 Isolamento termico per solai in c.a. e laterizio

*Classe di Requisiti: Termici ed igrotermici*

*Classe di Esigenza: Benessere*

La prestazione di isolamento termico è da richiedere quando il solaio separa due ambienti sovrapposti nei quali possono essere presenti stati termici differenti. Si calcola in fase di progetto attraverso il calcolo della termotrasmissione.

##### **Prestazioni:**

La valutazione delle prestazioni effettive può essere fatta in opera con il metodo dei termoflussimetri. Il valore della termotrasmissione è influenzato soprattutto dallo strato portante.

##### **Livello minimo della prestazione:**

Un solaio per edilizia residenziale con strato portante in conglomerato cementizio armato precompresso con  $s = 20$  cm ha una termotrasmissione di 1,52 - 1,62 W/m<sup>2</sup> °C.

### ANOMALIE RISCONTRABILI

#### 01.06.02.A01 Avvallamenti o pendenze anomale dei pavimenti

Le pavimentazioni presentano zone con avvallamenti e pendenze anomale che ne pregiudicano la planarità. Nei casi più gravi sono indicatori di dissesti statici e di probabile collasso strutturale.

#### 01.06.02.A02 Deformazioni e spostamenti

Deformazioni e spostamenti dovuti a cause esterne che alterano la normale configurazione dell'elemento.

#### 01.06.02.A03 Disgregazione

Decoesione caratterizzata da distacco di granuli o cristalli sotto minime sollecitazioni meccaniche.

#### 01.06.02.A04 Distacco

Disgregazione e distacco di parti notevoli del materiale che può manifestarsi anche mediante espulsione di elementi prefabbricati dalla loro sede.

#### 01.06.02.A05 Esposizione dei ferri di armatura

Distacchi di parte di calcestruzzo (copriferro) e relativa esposizione dei ferri di armatura a fenomeni di corrosione per l'azione degli agenti atmosferici.

#### 01.06.02.A06 Fessurazioni

Presenza di rotture singole, ramificate, ortogonale o parallele all'armatura che possono interessare l'intero spessore del manufatto.

#### 01.06.02.A07 Lesioni

Si manifestano con l'interruzione del tessuto murario. Le caratteristiche e l'andamento ne caratterizzano l'importanza e il tipo.

#### 01.06.02.A08 Mancanza

Caduta e perdita di parti del materiale del manufatto.

#### 01.06.02.A09 Penetrazione di umidità

Comparsa di macchie di umidità dovute all'assorbimento di acqua.

#### 01.06.02.A10 Basso grado di riciclabilità

Utilizzo nelle fasi manutentive di materiali, elementi e componenti con un basso grado di riciclabilità.

#### 01.06.02.A11 Impiego di materiali non durevoli

Impiego di materiali non durevoli nelle fasi manutentive degli elementi.

### CONTROLLI ESEGUIBILI DA PERSONALE SPECIALIZZATO

#### 01.06.02.C01 Controllo strutture

*Cadenza: ogni 12 mesi*

*Tipologia: Controllo a vista*

Controllo delle parti in vista finalizzato alla ricerca di anomalie che possano anticipare l'insorgenza di fenomeni di dissesto e/o

cedimenti strutturali (fessurazioni, lesioni, ecc.).

- Requisiti da verificare: 1) *(Attitudine al) controllo della freccia massima*; 2) *Regolarità delle finiture*; 3) *Resistenza meccanica*.
- Anomalie riscontrabili: 1) *Avvallamenti o pendenze anomale dei pavimenti*; 2) *Disgregazione*; 3) *Distacco*; 4) *Esposizione dei ferri di armatura*; 5) *Fessurazioni*; 6) *Lesioni*; 7) *Manca*; 8) *Penetrazione di umidità*.
- Ditte specializzate: *Tecnici di livello superiore*.

### **01.06.02.C02 Controllo del grado di riciclabilità (CAM)**

*Cadenza: quando occorre*

*Tipologia: Controllo*

Controllare che nelle fasi manutentive vengano impiegati materiali,, elementi e componenti con un elevato grado di riciclabilità.

- Requisiti da verificare: 1) *Utilizzo di materiali, elementi e componenti ad elevato potenziale di riciclabilità*.
- Anomalie riscontrabili: 1) *Basso grado di riciclabilità*.
- Ditte specializzate: *Tecnici di livello superiore*.

### **01.06.02.C03 Controllo impiego di materiali durevoli (CAM)**

*Cadenza: quando occorre*

*Tipologia: Verifica*

Verificare che nelle fasi manutentive degli elementi vengano utilizzati componenti caratterizzati da una durabilità elevata.

- Requisiti da verificare: 1) *Utilizzo di materiali, elementi e componenti caratterizzati da un'elevata durabilità*.
- Anomalie riscontrabili: 1) *Impiego di materiali non durevoli*.
- Ditte specializzate: *Tecnici di livello superiore*.

## **MANUTENZIONI ESEGUIBILI DA PERSONALE SPECIALIZZATO**

### **01.06.02.I01 Consolidamento solaio**

*Cadenza: quando occorre*

Consolidamento del solaio in seguito ad eventi straordinari (dissesti, cedimenti) o a cambiamenti architettonici di destinazione o dei sovraccarichi.

- Ditte specializzate: *Tecnici di livello superiore, Specializzati vari*.

### **01.06.02.I02 Ripresa puntuale fessurazioni**

*Cadenza: quando occorre*

Ripresa puntuale delle fessurazioni e rigonfiamenti localizzati nei rivestimenti.

- Ditte specializzate: *Muratore, Pavimentista, Intonacatore*.

### **01.06.02.I03 Ritinteggiatura del soffitto**

*Cadenza: quando occorre*

Ritinteggiature delle superfici del soffitto con nuove pitture previa carteggiatura e sverniciatura, stuccatura di eventuali microfessurazioni e/o imperfezioni e preparazione del fondo mediante applicazione, se necessario, di prevernici fissanti. Le modalità di ritinteggiatura, i prodotti, le attrezzature variano comunemente in funzione delle superfici e dei materiali costituenti.

- Ditte specializzate: *Pittore*.

### **01.06.02.I04 Sostituzione della barriera al vapore**

*Cadenza: quando occorre*

Sostituzione della barriera al vapore.

- Ditte specializzate: *Specializzati vari*.

### **01.06.02.I05 Sostituzione della coibentazione**

*Cadenza: quando occorre*

Sostituzione della coibentazione.

- Ditte specializzate: *Muratore*.

## Solai in acciaio

Unità Tecnologica: 01.06

Solai

I solai in acciaio sono generalmente costituiti da travi in acciaio e soletta in lamiera grecata con getto di cls armato con rete elettrosaldata. Normalmente possono essere realizzati con travi in acciaio laminato, saldato o reticolare a cui vengono affidate le sollecitazioni a trazione e a taglio. In genere si sovrappongono le lamiere grecate che formano l'armatura a flessione e con funzione di cassero per il successivo getto di calcestruzzo collaborante con resistenza alle sollecitazioni a compressione. Per impedire lo scorrimento tra i materiali vengono inseriti dei connettori che lavorano a taglio.

### ANOMALIE RISCONTRABILI

#### 01.06.03.A01 Avvallamenti o pendenze anomale dei pavimenti

Le pavimentazioni presentano zone con avvallamenti e pendenze anomale che ne pregiudicano la planarità. Nei casi più gravi sono indicatori di dissesti statici e di probabile collasso strutturale.

#### 01.06.03.A02 Corrosione

Corrosione degli elementi metallici per perdita del requisito di resistenza agli agenti aggressivi chimici e/o per difetti del materiale.

#### 01.06.03.A03 Deformazione

Variatione geometriche e morfologiche dei profili e degli elementi strutturali (travi principali, travetti, lamiere ed eventuali irrigidimenti e nervature) o comunque non più affidabili sul piano statico.

#### 01.06.03.A04 Deformazioni e spostamenti

Deformazioni e spostamenti dovuti a cause esterne che alterano la normale configurazione dell'elemento.

#### 01.06.03.A05 Distacco

Disgregazione e distacco di parti notevoli del materiale che può manifestarsi anche mediante espulsione di elementi prefabbricati dalla loro sede.

#### 01.06.03.A06 Imbozzamento

Deformazione dell'elemento che si localizza in prossimità dell'ala e/o dell'anima.

#### 01.06.03.A07 Snervamento

Deformazione dell'elemento che si può verificare, quando all'aumentare del carico, viene meno il comportamento perfettamente elastico dell'acciaio.

#### 01.06.03.A08 Impiego di materiali non durevoli

Impiego di materiali non durevoli nelle fasi manutentive degli elementi.

#### 01.06.03.A09 Basso grado di riciclabilità

Utilizzo nelle fasi manutentive di materiali, elementi e componenti con un basso grado di riciclabilità.

### CONTROLLI ESEGUIBILI DA PERSONALE SPECIALIZZATO

#### 01.06.03.C01 Controllo strutture

*Cadenza: ogni 12 mesi*

*Tipologia: Controllo a vista*

Controllo delle parti in vista finalizzato alla ricerca di anomalie che possano anticipare l'insorgenza di fenomeni di dissesto e/o cedimenti strutturali.

- Requisiti da verificare: 1) (Attitudine al) controllo della freccia massima; 2) Resistenza meccanica; 3) Resistenza agli agenti aggressivi.
- Anomalie riscontrabili: 1) Avvallamenti o pendenze anomale dei pavimenti; 2) Corrosione; 3) Deformazioni e spostamenti; 4) Imbozzamento; 5) Snervamento.
- Ditte specializzate: *Tecnici di livello superiore.*

#### 01.06.03.C02 Controllo impiego di materiali durevoli (CAM)

*Cadenza: quando occorre*

*Tipologia: Verifica*

Verificare che nelle fasi manutentive degli elementi vengano utilizzati componenti caratterizzati da una durabilità elevata.

- Requisiti da verificare: 1) Utilizzo di materiali, elementi e componenti caratterizzati da un'elevata durabilità.
- Anomalie riscontrabili: 1) Impiego di materiali non durevoli.
- Ditte specializzate: *Tecnici di livello superiore.*

### **01.06.03.C03 Controllo del grado di riciclabilità (CAM)**

*Cadenza: quando occorre*

*Tipologia: Controllo*

Controllare che nelle fasi manutentive vengano impiegati materiali,, elementi e componenti con un elevato grado di riciclabilità.

- Requisiti da verificare: 1) *Utilizzo di materiali, elementi e componenti ad elevato potenziale di riciclabilità.*
- Anomalie riscontrabili: 1) *Basso grado di riciclabilità.*
- Ditte specializzate: *Tecnici di livello superiore.*

## **MANUTENZIONI ESEGUIBILI DA PERSONALE SPECIALIZZATO**

### **01.06.03.I01 Consolidamento solaio**

*Cadenza: a guasto*

Consolidamento del solaio in seguito ad eventi straordinari (dissesti, cedimenti) o a cambiamenti architettonici di destinazione o dei sovraccarichi.

- Ditte specializzate: *Specializzati vari.*

**Solai in c.a.**

Unità Tecnologica: 01.06

**Solai**

Si tratta di solai interamente in cemento armato ad esclusione di quelli misti in cui pur derivando dal c.a. il cemento non sempre assume funzione portante. Si tratta di solai che offrono un'ottima resistenza alle alte temperature ed inoltre sono capaci di sopportare carichi elevati anche per luci notevoli. Pertanto trovano maggiormente il loro impiego negli edifici industriali, depositi, ecc. ed in quei locali dove sono previsti forti carichi accidentali (superiori ai 600 kg/m<sup>2</sup>). Possono essere utilizzati sia su strutture di pilastri e travi anch'essi in c.a. che su murature ordinarie.

**ANOMALIE RISCONTRABILI****01.06.04.A01 Avvallamenti o pendenze anomale dei pavimenti**

Le pavimentazioni presentano zone con avvallamenti e pendenze anomale che ne pregiudicano la planarità. Nei casi più gravi sono indicatori di dissesti statici e di probabile collasso strutturale.

**01.06.04.A02 Deformazioni e spostamenti**

Deformazioni e spostamenti dovuti a cause esterne che alterano la normale configurazione dell'elemento.

**01.06.04.A03 Disgregazione**

Decoesione caratterizzata da distacco di granuli o cristalli sotto minime sollecitazioni meccaniche.

**01.06.04.A04 Distacco**

Disgregazione e distacco di parti notevoli del materiale che può manifestarsi anche mediante espulsione di elementi prefabbricati dalla loro sede.

**01.06.04.A05 Esposizione dei ferri di armatura**

Distacchi di parte di calcestruzzo (copriferro) e relativa esposizione dei ferri di armatura a fenomeni di corrosione per l'azione degli agenti atmosferici.

**01.06.04.A06 Fessurazioni**

Presenza di rotture singole, ramificate, ortogonale o parallele all'armatura che possono interessare l'intero spessore del manufatto.

**01.06.04.A07 Lesioni**

Si manifestano con l'interruzione del tessuto murario. Le caratteristiche e l'andamento ne caratterizzano l'importanza e il tipo.

**01.06.04.A08 Mancanza**

Caduta e perdita di parti del materiale del manufatto.

**01.06.04.A09 Penetrazione di umidità**

Comparsa di macchie di umidità dovute all'assorbimento di acqua.

**01.06.04.A10 Basso grado di riciclabilità**

Utilizzo nelle fasi manutentive di materiali, elementi e componenti con un basso grado di riciclabilità.

**01.06.04.A11 Impiego di materiali non durevoli**

Impiego di materiali non durevoli nelle fasi manutentive degli elementi.

**CONTROLLI ESEGUIBILI DA PERSONALE SPECIALIZZATO****01.06.04.C01 Controllo strutture**

*Cadenza: ogni 12 mesi*

*Tipologia: Controllo a vista*

Controllo delle parti in vista finalizzato alla ricerca di anomalie che possano anticipare l'insorgenza di fenomeni di dissesto e/o cedimenti strutturali (fessurazioni, lesioni, ecc.).

- Requisiti da verificare: 1) *(Attitudine al) controllo della freccia massima;* 2) *Regolarità delle finiture;* 3) *Resistenza meccanica.*
- Anomalie riscontrabili: 1) *Avvallamenti o pendenze anomale dei pavimenti;* 2) *Disgregazione;* 3) *Distacco;* 4) *Esposizione dei ferri di armatura;* 5) *Fessurazioni;* 6) *Lesioni;* 7) *Mancanza;* 8) *Penetrazione di umidità.*
- Ditte specializzate: *Tecnici di livello superiore.*

**01.06.04.C02 Controllo del grado di riciclabilità (CAM)**

*Cadenza: quando occorre*

*Tipologia: Controllo*

Controllare che nelle fasi manutentive vengano impiegati materiali, elementi e componenti con un elevato grado di riciclabilità.

- Requisiti da verificare: 1) *Utilizzo di materiali, elementi e componenti ad elevato potenziale di riciclabilità.*
- Anomalie riscontrabili: 1) *Basso grado di riciclabilità.*

- Ditte specializzate: *Tecnici di livello superiore.*

#### **01.06.04.C03 Controllo impiego di materiali durevoli (CAM)**

*Cadenza: quando occorre*

*Tipologia: Verifica*

Verificare che nelle fasi manutentive degli elementi vengano utilizzati componenti caratterizzati da una durabilità elevata.

- Requisiti da verificare: 1) *Utilizzo di materiali, elementi e componenti caratterizzati da un'elevata durabilità.*
- Anomalie riscontrabili: 1) *Impiego di materiali non durevoli.*
- Ditte specializzate: *Tecnici di livello superiore.*

### **MANUTENZIONI ESEGUIBILI DA PERSONALE SPECIALIZZATO**

#### **01.06.04.I01 Consolidamento solaio**

*Cadenza: quando occorre*

Consolidamento del solaio in seguito ad eventi straordinari (dissesti, cedimenti) o a cambiamenti architettonici di destinazione o dei sovraccarichi.

- Ditte specializzate: *Tecnici di livello superiore, Specializzati vari.*

#### **01.06.04.I02 Ripresa puntuale fessurazioni**

*Cadenza: quando occorre*

Ripresa puntuale delle fessurazioni e rigonfiamenti localizzati nei rivestimenti.

- Ditte specializzate: *Muratore, Pavimentista, Intonacatore.*

#### **01.06.04.I03 Ritinteggiatura del soffitto**

*Cadenza: quando occorre*

Ritinteggiature delle superfici del soffitto con nuove pitture previa carteggiatura e sverniciatura, stuccatura di eventuali microfessurazioni e/o imperfezioni e preparazione del fondo mediante applicazione, se necessario, di prevernici fissanti. Le modalità di ritinteggiatura, i prodotti, le attrezzature variano comunque in funzione delle superfici e dei materiali costituenti.

- Ditte specializzate: *Pittore.*

#### **01.06.04.I04 Sostituzione della barriera al vapore**

*Cadenza: quando occorre*

Sostituzione della barriera al vapore

- Ditte specializzate: *Specializzati vari.*

#### **01.06.04.I05 Sostituzione della coibentazione**

*Cadenza: quando occorre*

Sostituzione della coibentazione.

- Ditte specializzate: *Muratore.*

## Solai misti in parte prefabbricati

Unità Tecnologica: 01.06

Solai

Si tratta di solai misti realizzati con travetti precompressi intervallati da pignatte o tavelle di varia forma, gettati in opera. Rispetto ai solai in c.a. presentano caratteristiche maggiori di coibenza, di isolamento acustico e di leggerezza.

### REQUISITI E PRESTAZIONI (EM)

#### 01.06.05.R01 Isolamento termico per solai misti in parte prefabbricati

*Classe di Requisiti: Termici ed igrotermici*

*Classe di Esigenza: Benessere*

La prestazione di isolamento termico è da richiedere quando il solaio separa due ambienti sovrapposti nei quali possono essere presenti stati termici differenti. Si calcola in fase di progetto attraverso il calcolo della termotrasmissione.

##### **Prestazioni:**

La valutazione delle prestazioni effettive può essere fatta in opera con il metodo dei termoflussimetri. Il valore della termotrasmissione è influenzato soprattutto dallo strato portante.

##### **Livello minimo della prestazione:**

Un solaio per edilizia residenziale con strato portante in conglomerato cementizio armato precompresso con  $s = 20$  cm ha una termotrasmissione di 1,52 - 1,62 W/m<sup>2</sup> °C.

### ANOMALIE RISCONTRABILI

#### 01.06.05.A01 Avvallamenti o pendenze anomale dei pavimenti

Le pavimentazioni presentano zone con avvallamenti e pendenze anomale che ne pregiudicano la planarità. Nei casi più gravi sono indicatori di dissesti statici e di probabile collasso strutturale.

#### 01.06.05.A02 Deformazione

Variazioni geometriche e morfologiche dei profili e degli elementi strutturali (travi e travetti in legno) accompagnati spesso dalla perdita delle caratteristiche meccaniche e non pienamente affidabili sul piano statico.

#### 01.06.05.A03 Deformazioni e spostamenti

Deformazioni e spostamenti dovuti a cause esterne che alterano la normale configurazione dell'elemento.

#### 01.06.05.A04 Disgregazione

Decoesione caratterizzata da distacco di granuli o cristalli sotto minime sollecitazioni meccaniche.

#### 01.06.05.A05 Distacco

Disgregazione e distacco di parti notevoli del materiale che può manifestarsi anche mediante espulsione di elementi prefabbricati dalla loro sede.

#### 01.06.05.A06 Esposizione dei ferri di armatura

Distacchi di parte di calcestruzzo (copriferro) e relativa esposizione dei ferri di armatura a fenomeni di corrosione per l'azione degli agenti atmosferici.

#### 01.06.05.A07 Fessurazioni

Presenza di rotture singole, ramificate, ortogonale o parallele all'armatura che possono interessare l'intero spessore del manufatto.

#### 01.06.05.A08 Lesioni

Si manifestano con l'interruzione del tessuto murario. Le caratteristiche e l'andamento ne caratterizzano l'importanza e il tipo.

#### 01.06.05.A09 Mancanza

Caduta e perdita di parti del materiale del manufatto.

#### 01.06.05.A10 Penetrazione di umidità

Comparsa di macchie di umidità dovute all'assorbimento di acqua.

#### 01.06.05.A11 Basso grado di riciclabilità

Utilizzo nelle fasi manutentive di materiali, elementi e componenti con un basso grado di riciclabilità.

#### 01.06.05.A12 Impiego di materiali non durevoli

Impiego di materiali non durevoli nelle fasi manutentive degli elementi.

### CONTROLLI ESEGUIBILI DA PERSONALE SPECIALIZZATO

### **01.06.05.C01 Controllo strutture**

*Cadenza: ogni 12 mesi*

*Tipologia: Controllo a vista*

Controllo delle parti in vista finalizzato alla ricerca di anomalie che possano anticipare l'insorgenza di fenomeni di dissesto e/o cedimenti strutturali (fessurazioni, lesioni, ecc.).

- Requisiti da verificare: 1) *(Attitudine al) controllo della freccia massima*; 2) *Regolarità delle finiture*; 3) *Resistenza meccanica*.
- Anomalie riscontrabili: 1) *Avvallamenti o pendenze anomale dei pavimenti*; 2) *Disgregazione*; 3) *Distacco*; 4) *Esposizione dei ferri di armatura*; 5) *Fessurazioni*; 6) *Lesioni*; 7) *Mancanza*; 8) *Penetrazione di umidità*.

- Ditte specializzate: *Tecnici di livello superiore*.

### **01.06.05.C02 Controllo del grado di riciclabilità (CAM)**

*Cadenza: quando occorre*

*Tipologia: Controllo*

Controllare che nelle fasi manutentive vengano impiegati materiali, elementi e componenti con un elevato grado di riciclabilità.

- Requisiti da verificare: 1) *Utilizzo di materiali, elementi e componenti ad elevato potenziale di riciclabilità*.
- Anomalie riscontrabili: 1) *Basso grado di riciclabilità*.
- Ditte specializzate: *Tecnici di livello superiore*.

### **01.06.05.C03 Controllo impiego di materiali durevoli (CAM)**

*Cadenza: quando occorre*

*Tipologia: Verifica*

Verificare che nelle fasi manutentive degli elementi vengano utilizzati componenti caratterizzati da una durabilità elevata.

- Requisiti da verificare: 1) *Utilizzo di materiali, elementi e componenti caratterizzati da un'elevata durabilità*.
- Anomalie riscontrabili: 1) *Impiego di materiali non durevoli*.
- Ditte specializzate: *Tecnici di livello superiore*.

## **MANUTENZIONI ESEGUIBILI DA PERSONALE SPECIALIZZATO**

### **01.06.05.I01 Consolidamento solaio**

*Cadenza: quando occorre*

Consolidamento del solaio in seguito ad eventi straordinari (dissesti, cedimenti) o a cambiamenti architettonici di destinazione o dei sovraccarichi.

- Ditte specializzate: *Tecnici di livello superiore, Specializzati vari*.

### **01.06.05.I02 Ripresa puntuale fessurazioni**

*Cadenza: quando occorre*

Ripresa puntuale delle fessurazioni e rigonfiamenti localizzati nei rivestimenti.

- Ditte specializzate: *Muratore, Pavimentista, Intonacatore*.

### **01.06.05.I03 Ritinteggiatura del soffitto**

*Cadenza: quando occorre*

Ritinteggiature delle superfici del soffitto con nuove pitture previa carteggiatura e sverniciatura, stuccatura di eventuali microfessurazioni e/o imperfezioni e preparazione del fondo mediante applicazione, se necessario, di prevernici fissanti. Le modalità di ritinteggiatura, i prodotti, le attrezzature variano comunque in funzione delle superfici e dei materiali costituenti.

- Ditte specializzate: *Pittore*.

### **01.06.05.I04 Sostituzione della barriera al vapore**

*Cadenza: quando occorre*

Sostituzione della barriera al vapore

- Ditte specializzate: *Specializzati vari*.

### **01.06.05.I05 Sostituzione della coibentazione**

*Cadenza: quando occorre*

Sostituzione della coibentazione.

- Ditte specializzate: *Specializzati vari, Muratore*.



## Coperture piane

Insieme degli elementi tecnici orizzontali o suborizzontali del sistema edilizio aventi funzione di separare gli spazi interni del sistema edilizio stesso dallo spazio esterno sovrastante. Le coperture piane (o coperture continue) sono caratterizzate dalla presenza di uno strato di tenuta all'acqua, indipendentemente dalla pendenza della superficie di copertura, che non presenta soluzioni di continuità ed è composto da materiali impermeabili che posti all'esterno dell'elemento portante svolgono la funzione di barriera alla penetrazione di acque meteoriche. L'organizzazione e la scelta dei vari strati funzionali nei diversi schemi di funzionamento della copertura consente di definire la qualità della copertura e soprattutto i requisiti prestazionali. Gli elementi e i strati funzionali si possono raggruppare in:

- elemento di collegamento;
- elemento di supporto;
- elemento di tenuta;
- elemento portante;
- elemento isolante;
- strato di barriera al vapore;
- strato di continuità;
- strato della diffusione del vapore;
- strato di imprimitura;
- strato di ripartizione dei carichi;
- strato di pendenza;
- strato di pendenza;
- strato di protezione;
- strato di separazione o scorrimento;
- strato di tenuta all'aria;
- strato di ventilazione;
- strato drenante;
- strato filtrante.

### REQUISITI E PRESTAZIONI (UT)

#### 01.07.R01 (Attitudine al) controllo della condensazione interstiziale

*Classe di Requisiti: Termici ed igrotermici*

*Classe di Esigenza: Benessere*

La copertura dovrà essere realizzata in modo da evitare la formazione di condensazione al suo interno.

##### **Prestazioni:**

La copertura dovrà essere realizzata in modo da evitare la formazione di condensazione al suo interno. In particolare in ogni punto della copertura sia interno che superficiale, il valore della pressione parziale del vapor d'acqua  $P_v$  deve essere inferiore alla corrispondente valore della pressione di saturazione  $P_s$ .

##### **Livello minimo della prestazione:**

I livelli minimi variano in funzione di prove di laboratorio eseguite secondo le norme vigenti.

#### 01.07.R02 (Attitudine al) controllo della condensazione superficiale

*Classe di Requisiti: Termici ed igrotermici*

*Classe di Esigenza: Benessere*

La copertura dovrà essere realizzata in modo da evitare la formazione di condensazione sulla superficie degli elementi.

##### **Prestazioni:**

La copertura dovrà essere realizzata in modo da evitare la formazione di condensazione sulla superficie degli elementi. La temperatura superficiale  $T_{si}$ , presa in considerazione, su tutte le superfici interne delle coperture, dovrà risultare maggiore dei valori di temperatura di rugiada o di condensazione del vapor d'acqua presente nell'aria nelle condizioni di umidità relativa e di temperatura dell'aria interna di progetto per il locale preso in esame.

##### **Livello minimo della prestazione:**

In tutte le superfici interne delle coperture, con temperatura dell'aria interna di valore  $T_i=20$  °C ed umidità relativa interna di valore  $U.R. \leq 70$  % la temperatura superficiale interna  $T_{si}$ , in considerazione di una temperatura esterna pari a quella di progetto, dovrà risultare con valore non inferiore ai 14 °C.

#### 01.07.R03 (Attitudine al) controllo dell'inerzia termica

*Classe di Requisiti: Termici ed igrotermici*

*Classe di Esigenza: Benessere*

Contribuisce, con l'accumulo di calore, al benessere termico. Un'inerzia più elevata, nel caso di coperture a diretto contatto con l'ambiente, può evitare il veloce abbassamento della temperatura dei locali con riscaldamento ad attenuazione notturna, o la dispersione di calore in locali soggetti a frequenti ricambi d'aria e privi di dispositivi per il recupero del calore.

##### **Prestazioni:**

L'inerzia termica esprime l'attitudine di un edificio e/o di parte di esso ad accumulare calore e a rimmetterlo in circolo in un secondo tempo in corrispondenza di una certa variazione di temperatura. L'inerzia termica di un solaio di copertura rappresenta la capacità di ridurre l'influenza delle variazioni della temperatura esterna sull'ambiente interno, ritardando quindi la propagazione e attenuando l'ampiezza.

**Livello minimo della prestazione:**

La massa efficace di un solaio di copertura deve rispettare le specifiche previste dalla normativa vigente.

**01.07.R04 Impermeabilità ai liquidi**

*Classe di Requisiti: Termici ed igrotermici*

*Classe di Esigenza: Benessere*

La copertura deve impedire all'acqua meteorica la penetrazione o il contatto con parti o elementi di essa non predisposti.

**Prestazioni:**

Le coperture devono essere realizzate in modo tale da impedire qualsiasi infiltrazione d'acqua piovana al loro interno, onde evitare che l'acqua piovana possa raggiungere i materiali sensibili all'umidità che compongono le coperture stesse. Nel caso di coperture discontinue devono essere rispettate le pendenze minime delle falde, anche in funzione delle località, necessarie ad assicurare la impermeabilità in base ai prodotti utilizzati e alla qualità della posa in opera degli stessi.

**Livello minimo della prestazione:**

In particolare, per quanto riguarda i materiali costituenti l'elemento di tenuta, è richiesto che: le membrane per l'impermeabilizzazione devono resistere alla pressione idrica di 60 kPa per 24 ore, senza manifestazioni di gocciolamenti o passaggi d'acqua; i prodotti per coperture discontinue del tipo tegole, lastre di cemento o fibrocemento, tegole bituminose e lastre di ardesia non devono presentare nessun gocciolamento se mantenuti per 24 ore sotto l'azione di una colonna d'acqua d'altezza compresa fra 10 e 250 mm, in relazione al tipo di prodotto impiegato. Gli altri strati complementari di tenuta devono presentare specifici valori d'impermeabilità.

**01.07.R05 Isolamento acustico**

*Classe di Requisiti: Acustici*

*Classe di Esigenza: Benessere*

La copertura dovrà essere realizzata in modo da fornire una adeguata resistenza al passaggio dei rumori e comunque in modo da ridurre i rumori aerei (da traffico, da vento, ecc.) e i rumori d'impatto (da pioggia, da grandine, ecc.).

**Prestazioni:**

Le prestazioni di una copertura, ai fini dell'isolamento acustico ai rumori aerei esterni, si possono valutare facendo riferimento all'indice di valutazione del potere fonoisolante  $R_w$  della soluzione tecnica prescelta o all'isolamento acustico dell'intera chiusura rispetto ad un locale, espresso come indice di valutazione dell'isolamento acustico standardizzato  $DnTw$ , in relazione alle diverse zone di rumore in cui è ubicato l'edificio stesso.

**Livello minimo della prestazione:**

Per i valori di  $R_w$  si tiene conto delle diverse zone di rumore in cui è ubicato l'edificio stesso. In particolare si fa riferimento alle norme alle norme UNI.

D.P.C.M. 5.12.1997 (Determinazione dei requisiti acustici passivi degli edifici)

Tabella A (Classificazione degli ambienti abitativi)

- categoria A: edifici adibiti a residenza o assimilabili;
- categoria B: edifici adibiti ad uffici e assimilabili;
- categoria C: edifici adibiti ad alberghi, pensioni ed attività assimilabili;
- categoria D: edifici adibiti ad ospedali, cliniche, case di cura e assimilabili;
- categoria E: edifici adibiti ad attività scolastiche a tutti i livelli e assimilabili;
- categoria F: edifici adibiti ad attività ricreative o di culto o assimilabili;
- categoria G: edifici adibiti ad attività commerciali o assimilabili.

Tabella B (Requisiti acustici passivi degli edifici, dei loro componenti e degli impianti tecnologici)

- categoria D:  $R_w(*) = 55 - D_{2m,nT,w} = 45 - L_{nw} = 58 - L_{ASmax} = 35 - L_{Aeq} = 25$ .
  - categorie A e C:  $R_w(*) = 50 - D_{2m,nT,w} = 40 - L_{nw} = 63 - L_{ASmax} = 35 - L_{Aeq} = 35$ .
  - categoria E:  $R_w(*) = 50 - D_{2m,nT,w} = 48 - L_{nw} = 58 - L_{ASmax} = 35 - L_{Aeq} = 25$ .
  - categorie B, F e G:  $R_w(*) = 50 - D_{2m,nT,w} = 42 - L_{nw} = 55 - L_{ASmax} = 35 - L_{Aeq} = 35$ .
- (\*) Valori di  $R_w$  riferiti a elementi di separazione tra due distinte unità immobiliari.

D.P.C.M. 1.3.1991 (Limiti massimi di immissione nelle sei zone acustiche, espressi come livello equivalente in dB(A))

- Classe I (Aree particolarmente protette) - Tempi: Diurno = 50; Notturno = 40.
- Classe II (Aree prevalentemente residenziali) - Tempi: Diurno = 55; Notturno = 45.
- Classe III (Aree di tipo misto) - Tempi: Diurno = 60; Notturno = 50.
- Classe IV (Aree di intensa attività umana) - Tempi: Diurno = 65; Notturno = 55.
- Classe V (Aree prevalentemente industriali) - Tempi: Diurno = 70; Notturno = 60.
- Classe VI (Aree esclusivamente industriali) - Tempi: Diurno=70; Notturno=70.

Valori limite di emissione  $L_{eq}$  in dB(A)

- Classe I (Aree particolarmente protette) - Tempi: Diurno (06.00-22.00) = 45; Notturno(22.00-06.00) = 35.
- Classe II (Aree prevalentemente residenziali) - Tempi: Diurno (06.00-22.00) = 50; Notturno (22.00-06.00) = 40.
- Classe III (Aree di tipo misto) - Tempi: Diurno (06.00-22.00) = 55; Notturno (22.00-06.00) = 45.
- Classe IV (Aree di intensa attività umana) - Tempi: Diurno (06.00-22.00) = 60; Notturno (22.00-06.00) = 50.
- Classe V (Aree prevalentemente industriali) - Tempi: Diurno (06.00-22.00) = 65; Notturno (22.00-06.00) = 55.

- Classe VI (Aree esclusivamente industriali) - Tempi: Diurno (06.00-22.00) = 65; Notturmo (22.00-06.00) = 65.

Valori di qualità Leq in dB(A)

- Classe I (Aree particolarmente protette) - Tempi: Diurno (06.00-22.00) = 47; Notturmo (22.00-06.00) = 37.
- Classe II (Aree prevalentemente residenziali) - Tempi: Diurno (06.00-22.00) = 52; Notturmo (22.00-06.00) = 42.
- Classe III (Aree di tipo misto) - Tempi: Diurno (06.00-22.00) = 57; Notturmo (22.00-06.00) = 47.
- Classe IV (Aree di intensa attività umana) - Tempi: Diurno (06.00-22.00) = 62; Notturmo (22.00-06.00) = 52.
- Classe V (Aree prevalentemente industriali) - Tempi: Diurno (06.00-22.00) = 67; Notturmo (22.00-06.00) = 57.
- Classe VI (Aree esclusivamente industriali) - Tempi: Diurno (06.00-22.00) = 70; Notturmo (22.00-06.00) = 70.

### **01.07.R06 Isolamento termico**

*Classe di Requisiti: Termici ed igrotermici*

*Classe di Esigenza: Benessere*

La copertura deve conservare la superficie interna a temperature vicine a quelle dell'aria ambiente tale da evitare che vi siano pareti fredde e comunque fenomeni di condensazione superficiale. In particolare devono essere evitati i ponti termici.

#### **Prestazioni:**

Le prestazioni relative all'isolamento termico delle coperture sono valutabili in base alla trasmittanza termica unitaria U ed ai coefficienti lineari di trasmissione kl per ponti termici o punti singolari che essa possiede.

#### **Livello minimo della prestazione:**

Pur non stabilendo specifici limiti prestazionali per le singole chiusure ai fini del contenimento delle dispersioni, tuttavia i valori di U e kl devono essere tali da concorrere a contenere il coefficiente volumico di dispersione Cd dell'intero edificio e quello dei singoli locali nei limiti previsti dalle leggi e normative vigenti.

### **01.07.R07 Reazione al fuoco**

*Classe di Requisiti: Protezione antincendio*

*Classe di Esigenza: Sicurezza*

Livello di partecipazione al fuoco dei materiali combustibili costituenti la copertura.

#### **Prestazioni:**

I materiali di rivestimento e di finitura interna delle coperture (compresi gli eventuali controsoffitti) relativi a vani scala, androni e passaggi comuni devono essere di classe non superiore a 1 secondo la classificazione di reazione al fuoco prevista dal DM 26.6.1984. Nel caso di utilizzazione di membrane per l'impermeabilizzazione, queste devono essere di classe compresa fra 2 e 5, in relazione al sistema di copertura, alla posizione ed alla destinazione d'uso degli ambienti sottostanti.

#### **Livello minimo della prestazione:**

I livelli minimi variano in funzione dei parametri stabiliti dalla normativa vigente. Per le membrane per impermeabilizzazione si rimanda alla norma UNI 8202-25.

### **01.07.R08 Regolarità delle finiture**

*Classe di Requisiti: Visivi*

*Classe di Esigenza: Aspetto*

La copertura deve avere gli strati superficiali in vista privi di difetti, fessurazioni, scagliature o screpolature superficiali e/o comunque esenti da caratteri che possano rendere difficile la lettura formale.

#### **Prestazioni:**

Le finiture in vista delle coperture non devono presentare difetti di posa in opera dei materiali di copertura e degli elementi accessori (fessurazioni, scagliature, screpolature, sbollature superficiali, ecc.).

#### **Livello minimo della prestazione:**

In particolare per i prodotti per coperture continue si fa riferimento alle specifiche previste dalle norme UNI relative alle caratteristiche dimensionali (lunghezza, larghezza, spessore, ortogonalità, ecc.): UNI 8091. Edilizia. Coperture. Terminologia geometrica.

### **01.07.R09 Resistenza agli agenti aggressivi**

*Classe di Requisiti: Protezione dagli agenti chimici ed organici*

*Classe di Esigenza: Sicurezza*

La copertura non deve subire dissoluzioni o disgregazioni e mutamenti di aspetto a causa dell'azione di agenti aggressivi chimici.

#### **Prestazioni:**

Sotto l'azione degli agenti chimici normalmente presenti nell'ambiente, i materiali costituenti le coperture devono conservare inalterate le proprie caratteristiche chimico-fisiche, geometriche, funzionali e di finitura superficiale. In particolare gli elementi utilizzati devono resistere alle azioni chimiche derivanti da inquinamento ambientale (aeriformi, polveri, liquidi) agenti sulle facce esterne.

#### **Livello minimo della prestazione:**

Per le coperture rifinite esternamente in materiale metallico, è necessario adottare una protezione con sistemi di verniciatura resistenti alla corrosione in nebbia salina per almeno 1000 ore nel caso ne sia previsto l'impiego in atmosfere aggressive (urbane, marine, inquinate. ecc.), e di almeno 500 ore, nel caso ne sia previsto l'impiego in altre atmosfere.

### **01.07.R10 Resistenza agli attacchi biologici**

*Classe di Requisiti: Protezione dagli agenti chimici ed organici*

*Classe di Esigenza: Sicurezza*

La copertura a seguito della presenza di organismi viventi (animali, vegetali, microrganismi) non dovrà subire riduzioni di prestazioni.

**Prestazioni:**

Gli elementi ed i materiali costituenti la copertura non dovranno permettere lo sviluppo di funghi, muffe, insetti, ecc. In particolare le parti in legno dovranno essere trattate adeguatamente in funzione del loro impiego.

**Livello minimo della prestazione:**

I livelli minimi variano in funzione dei diversi prodotti per i quali si fa riferimento alle specifiche previste dalle norme UNI.

### **01.07.R11 Resistenza al fuoco**

*Classe di Requisiti: Protezione antincendio*

*Classe di Esigenza: Sicurezza*

I materiali costituenti la copertura, sottoposti all'azione del fuoco non devono subire trasformazioni chimico-fisiche.

**Prestazioni:**

Gli elementi strutturali delle coperture devono presentare una resistenza al fuoco (REI) non inferiore a quello determinabile in funzione del carico d'incendio, secondo le modalità specificate nel D.M. 9.3.2007. Le coperture di aree a rischio di parti dell'edificio (autorimesse, depositi di materiali combustibili, centrale termica, locali di esposizione e vendita, ecc.) devono inoltre rispettare le normative in vigore per tali attività.

**Livello minimo della prestazione:**

Gli elementi costruttivi delle coperture (compresi gli eventuali controsoffitti), sia dei vani scala o ascensore che dei ridativi filtri a prova di fumo, devono avere la resistenza al fuoco indicata di seguito, espressa in termini di tempo entro il quale la copertura conserva stabilità, tenuta alla fiamma e ai fumi e isolamento termico:

- altezza antincendio [m] da 12 a 32, Classe REI [min.] = 60;
- altezza antincendio [m] da oltre 32 a 80, Classe REI [min.] = 90;
- altezza antincendio [m] oltre 80, Classe REI [min.] = 120.

### **01.07.R12 Resistenza al gelo**

*Classe di Requisiti: Protezione dagli agenti chimici ed organici*

*Classe di Esigenza: Sicurezza*

La copertura non dovrà subire disgregazioni e variazioni dimensionali e di aspetto in conseguenza della formazione di ghiaccio.

**Prestazioni:**

Sotto l'azione di gelo e disgelo, gli elementi delle coperture devono conservare inalterate le proprie caratteristiche chimico-fisiche, geometriche, funzionali e di finitura superficiale. I prodotti per coperture devono resistere a cicli di gelo e disgelo senza che si manifestino fessurazioni, cavillature o altri segni di degrado.

**Livello minimo della prestazione:**

I livelli minimi possono essere definiti, per i vari tipi di materiali, facendo riferimento a quanto previsto dalla normativa UNI.

### **01.07.R13 Resistenza al vento**

*Classe di Requisiti: Di stabilità*

*Classe di Esigenza: Sicurezza*

La copertura deve resistere alle azioni e depressioni del vento tale da non compromettere la stabilità e la funzionalità degli strati che la costituiscono.

**Prestazioni:**

Tutte le parti costituenti una copertura, continua o discontinua, devono essere idonee a resistere all'azione del vento in modo da assicurare durata e funzionalità nel tempo senza pregiudicare la sicurezza dell'utenza. L'azione del vento da considerare è quella prevista dal D.M. 14.1.2008 (che divide convenzionalmente il territorio italiano in zone). I parametri variano anche in funzione dell'altezza dell'edificio e della forma della copertura. In ogni caso le caratteristiche delle coperture, relativamente alla funzione strutturale, devono corrispondere a quelle prescritte dalle leggi e normative vigenti.

**Livello minimo della prestazione:**

I livelli minimi variano in funzione degli elementi impiegati per i quali si rinvia alla normativa vigente.

### **01.07.R14 Resistenza all'acqua**

*Classe di Requisiti: Protezione dagli agenti chimici ed organici*

*Classe di Esigenza: Sicurezza*

I materiali costituenti la copertura, a contatto con l'acqua, dovranno mantenere inalterate le proprie caratteristiche chimico-fisiche.

**Prestazioni:**

I materiali costituenti i rivestimenti delle coperture nel caso vengano in contatto con acqua di origine e composizione diversa (acqua meteorica, acqua di condensa, ecc.) devono conservare inalterate le proprie caratteristiche chimico-fisiche, geometriche e funzionali.

**Livello minimo della prestazione:**

Tutti gli elementi di tenuta delle coperture continue o discontinue in seguito all'azione dell'acqua meteorica, devono osservare le specifiche di imbibizione rispetto al tipo di prodotto secondo le norme vigenti.

### **01.07.R15 Resistenza all'irraggiamento solare**

*Classe di Requisiti: Protezione dagli agenti chimici ed organici*

*Classe di Esigenza: Sicurezza*

La copertura non dovrà subire variazioni di aspetto e caratteristiche chimico-fisiche a causa dell'esposizione all'energia raggiante.

**Prestazioni:**

Sotto l'azione dell'irraggiamento solare, i materiali costituenti le coperture devono conservare inalterate le proprie caratteristiche chimico-fisiche, geometriche, funzionali e di finiture superficiali.

**Livello minimo della prestazione:**

In particolare gli elementi di tenuta delle coperture continue o discontinue, le membrane per l'impermeabilizzazione, ecc., non devono deteriorarsi se esposti all'azione di radiazioni U.V. e I.R., se non nei limiti ammessi dalle norme UNI relative ai vari tipi di prodotto.

### **01.07.R16 Resistenza meccanica**

*Classe di Requisiti: Di stabilità*

*Classe di Esigenza: Sicurezza*

La copertura deve garantire una resistenza meccanica rispetto alle condizioni di carico (carichi concentrati e distribuiti) di progetto in modo da garantire la stabilità e la stabilità degli strati costituenti. Inoltre vanno considerate le caratteristiche dello strato di supporto che dovranno essere adeguate alle sollecitazioni e alla resistenza degli elementi di tenuta.

**Prestazioni:**

Tutte le coperture devono essere idonee a contrastare efficacemente il prodursi di rotture o deformazioni gravi sotto l'azione di sollecitazioni meccaniche in modo da assicurare la durata e la funzionalità nel tempo senza pregiudicare la sicurezza degli utenti. A tal fine si considerano le seguenti azioni: carichi dovuti al peso proprio e di esercizio, carichi presenti per operazioni di manutenzione quali pedonamento di addetti, sollecitazioni sismiche, carichi dovuti a dilatazioni termiche, assestamenti e deformazioni di strutture portanti.

**Livello minimo della prestazione:**

Comunque, in relazione alla funzione strutturale, le caratteristiche delle coperture devono corrispondere a quelle prescritte dalle leggi e normative vigenti.

### **01.07.R17 Sostituibilità**

*Classe di Requisiti: Facilità d'intervento*

*Classe di Esigenza: Funzionalità*

La copertura dovrà essere costituita da elementi tecnici e materiali che facilitano la collocazione di altri al loro posto.

**Prestazioni:**

Gli elementi, i materiali ed i prodotti impiegati per le coperture devono essere facilmente sostituibili, senza influenzare e compromettere altre parti della copertura. E' opportuno quindi che i prodotti impiegati rispettino le dimensioni geometriche secondo le norme UNI.

**Livello minimo della prestazione:**

In particolare per i prodotti per coperture continue si fa riferimento alle specifiche previste dalle norme UNI relative alle caratteristiche dimensionali (lunghezza, larghezza, spessore, ortogonalità, ecc.).

### **01.07.R18 Stabilità chimico reattiva**

*Classe di Requisiti: Protezione dagli agenti chimici ed organici*

*Classe di Esigenza: Sicurezza*

I materiali costituenti la copertura dovranno mantenere inalterate nel tempo le proprie caratteristiche chimico-fisiche.

**Prestazioni:**

Le coperture e gli altri elementi della copertura devono essere realizzati con materiali e rifinite in maniera tale che conservino invariate nel tempo le proprie caratteristiche chimico-fisiche. Bisogna inoltre tener conto degli eventuali fenomeni chimico-fisici che possono svilupparsi tra i diversi componenti a contatto, in particolare tra le parti metalliche di natura diversa. E' importante che non vengano utilizzati materiali che siano incompatibili dal punto di vista chimico-fisico o comunque che possano dar luogo a fenomeni di corrosioni elettrolitiche. E' opportuno evitare contatti diretti tra i seguenti metalli: ferro e zinco, ferro e alluminio, alluminio e piombo, alluminio e zinco. Bisogna evitare inoltre il contatto diretto fra certi metalli ed alcuni materiali aggressivi, come alluminio o acciaio e il gesso.

**Livello minimo della prestazione:**

I livelli minimi variano in funzione dei materiali impiegati e della loro compatibilità chimico-fisica stabilita dalle norme vigenti.

### **01.07.R19 Ventilazione**

*Classe di Requisiti: Termici ed igrotermici*

*Classe di Esigenza: Benessere*

La copertura dovrà essere realizzata in modo da poter ottenere ricambio d'aria in modo naturale o mediante meccanismi.

**Prestazioni:**

E' raccomandabile che le coperture dotate di sottotetto siano provviste di apposite aperture di ventilazione che consentano un adeguato ricambio naturale dell'aria, al fine di proteggere il manto e le strutture superiori dagli sbalzi termici e impedire la formazione di condensa nel sottotetto.

**Livello minimo della prestazione:**

Il sottotetto dovrà essere dotato di aperture di ventilazione con sezione => 1/500 della superficie coperta o comunque di

almeno 10 cm, ripartite tra i due lati opposti della copertura ed il colmo. Nel caso di coperture discontinue deve comunque essere assicurata una microventilazione della superficie inferiore dell'elemento di tenuta.

### **01.07.R20 Utilizzo di materiali, elementi e componenti a ridotto carico ambientale**

*Classe di Requisiti: Di salvaguardia dell'ambiente*

*Classe di Esigenza: Salvaguardia ambiente*

I materiali e gli elementi selezionati, durante il ciclo di vita utile dovranno assicurare emissioni ridotte di inquinanti oltre ad un ridotto carico energetico.

#### **Prestazioni:**

La selezione dei materiali da costruzione deve, quindi, essere effettuata tenendo conto delle principali categorie di impatti ambientali: eutrofizzazione, cambiamenti climatici, acidificazione, riduzione dello strato di ozono extratmosferico, smog fotochimico, inquinamento del suolo e delle falde acquifere. Tali impatti dipendono dalle caratteristiche dei processi produttivi e anche dalla distanza della fonte di approvvigionamento rispetto al cantiere di costruzione del manufatto edilizio, in tale ottica è opportuno privilegiare materiali provenienti da siti di produzione limitrofi al luogo di costruzione, prendendo in considerazione anche la tipologia dei mezzi che sono utilizzati in relazione ai processi di trasporto.

Inoltre, gli impatti ambientali possono dipendere dalle risorse da cui derivano. Sono da privilegiare quelli derivanti da risorse rinnovabili, pur considerando che la scelta di un materiale dipende anche da altri requisiti che possono giustificare soluzioni tecnologiche differenti.

#### **Livello minimo della prestazione:**

I parametri relativi all'utilizzo di materiali ed elementi e componenti a ridotto carico ambientale dovranno rispettare i limiti previsti dalla normativa vigente

### **01.07.R21 Utilizzo di materiali, elementi e componenti riciclati**

*Classe di Requisiti: Gestione dei rifiuti*

*Classe di Esigenza: Salvaguardia ambiente*

Per diminuire la quantità di rifiuti dai prodotti, dovrà essere previsto l'utilizzo di materiali riciclati.

#### **Prestazioni:**

Nella scelta dei componenti, elementi e materiali, valutare con attenzione quelli che potenzialmente possono essere avviati al riciclo.

#### **Livello minimo della prestazione:**

Calcolare la percentuale di materiali da avviare ai processi di riciclaggio.

Determinare la percentuale in termini di quantità (kg) o di superficie (mq) di materiale impiegato nell'elemento tecnico in relazione all'unità funzionale assunta.

### **01.07.R22 Riduzione degli impatti negativi nelle operazioni di manutenzione**

*Classe di Requisiti: Di salvaguardia dell'ambiente*

*Classe di Esigenza: Salvaguardia ambiente*

All'interno del piano di manutenzione redatto per l'opera interessata, dovranno essere inserite indicazioni che favoriscano la diminuzione di impatti sull'ambiente attraverso il minore utilizzo di sostanze tossiche, favorendo la riduzione delle risorse.

#### **Prestazioni:**

Favorire l'impiego di materiali e componenti caratterizzati da un lungo ciclo di vita e da efficiente manutenibilità e riutilizzabilità degli stessi. In fase progettuale optare per la composizione dell'edificio dei sub-sistemi, utilizzando tecnologie e soluzioni mirate a facilitare gli interventi di manutenzione e a ridurre la produzione di rifiuti.

#### **Livello minimo della prestazione:**

Utilizzo di materiali e componenti con basse percentuali di interventi manutentivi.

### **01.07.R23 Utilizzo di materiali, elementi e componenti ad elevato potenziale di riciclabilità**

*Classe di Requisiti: Utilizzo razionale delle risorse*

*Classe di Esigenza: Salvaguardia ambiente*

Utilizzo di materiali, elementi e componenti con un elevato grado di riciclabilità

#### **Prestazioni:**

Nelle scelte progettuali di materiali, elementi e componenti si dovrà tener conto del loro grado di riciclabilità in funzione dell'ubicazione del cantiere, del loro ciclo di vita, degli elementi di recupero, ecc.

#### **Livello minimo della prestazione:**

Calcolare la percentuale di materiali da avviare ai processi di riciclaggio. Determinare la percentuale in termini di quantità (kg) o di superficie (mq) di materiale impiegato nell'elemento tecnico in relazione all'unità funzionale assunta.

### **01.07.R24 Utilizzo di materiali, elementi e componenti caratterizzati da un'elevata durabilità**

*Classe di Requisiti: Utilizzo razionale delle risorse*

*Classe di Esigenza: Salvaguardia ambiente*

Utilizzo razionale delle risorse attraverso l'impiego di materiali con una elevata durabilità.

**Prestazioni:**

Nelle fasi progettuali dell'opera individuare e scegliere elementi e componenti caratterizzati da una durabilità elevata.

**Livello minimo della prestazione:**

Nella fase progettuale bisogna garantire una adeguata percentuale di elementi costruttivi caratterizzati da una durabilità elevata.

**01.07.R25 Demolizione selettiva**

*Classe di Requisiti: Gestione dei rifiuti*

*Classe di Esigenza: Salvaguardia ambiente*

Demolizione selettiva attraverso la gestione razionale dei rifiuti.

**Prestazioni:**

In fase progettuale selezionare componenti che facilitano le fasi di disassemblaggio e demolizione selettiva, agevolando la separabilità dei componenti e dei materiali.

**Livello minimo della prestazione:**

Verifica della separabilità dei componenti secondo il principio assenza – presenza per i principali elementi tecnici costituenti il manufatto edilizio.

**01.07.R26 Riduzione quantità di RSU destinati alla discarica**

*Classe di Requisiti: Gestione dei rifiuti*

*Classe di Esigenza: Salvaguardia ambiente*

Gestione dei rifiuti razionale attraverso la riduzione quantità di Rifiuti Solidi Urbani destinati alla discarica.

**Prestazioni:**

Ottimizzare i processi di riciclaggio e di riciclo dei materiali, favorendo la rivalutazione dei rifiuti cosiddetti RSU (Rifiuti Solidi Urbani) una volta dismessi.

**Livello minimo della prestazione:**

Controllo dei flussi degli RSU che potenzialmente possono essere avviati ai processi di riciclaggio. Risulta importante, individuare strategie progettuali in grado, durante la fase di esercizio, di raggiungere l'obiettivo di avviare alla raccolta differenziata il 50% (in peso) del flusso complessivo degli RSU prodotti.

**01.07.R27 Effetti ambientali per produzione elementi tecnici**

*Classe di Requisiti: Di salvaguardia dell'ambiente*

*Classe di Esigenza: Salvaguardia ambiente*

Riduzione degli effetti ambientali da una produzione razionale di elementi tecnici

**Prestazioni:**

Selezionare, in fase di studio, analisi e progetto, le risorse, i processi e le tecniche a basso impatto ambientale.

**Livello minimo della prestazione:**

Rispettare i parametri della normativa vigente derivanti dal calcolo, effettuato per materiali che costituiscono almeno il 50% in peso, dell'unità funzionale assunta per l'elemento tecnico. In particolare attraverso la determinazione delle seguenti categorie di effetti ambientali:

- Effetto serra (GWP 100);
- assottigliamento fascia d'ozono;
- acidificazione;
- eutrofizzazione;
- formazione di smog fotochimico.

**01.07.R28 Recupero delle tradizioni costruttive locali**

*Classe di Requisiti: Integrazione della cultura materiale*

*Classe di Esigenza: Aspetto*

Garantire la salvaguardia delle tradizioni costruttive locali.

**Prestazioni:**

Nelle scelte progettuali tener conto:

- della tutela dei caratteri tipologici, materiali, costruttivi e tecnologici locali, in armonia con le altre classi di esigenze, in caso di nuovi interventi;
- della conservazione delle tecniche tradizionali di realizzazione e di impiego dei materiali, negli interventi di recupero.

**Livello minimo della prestazione:**

Garantire una idonea percentuale di elementi e materiali con caratteristiche tecnico costruttive e materiali di progetto adeguati con il contesto in cui si inserisce l'intervento.

**01.07.R29 Isolamento termico dall'utilizzo di materiali con elevata resistenza termica**

*Classe di Requisiti: Utilizzo razionale delle risorse climatiche ed energetiche - requisiti geometrici e fisici*

*Classe di Esigenza: Salvaguardia ambiente*

Devono essere previsti materiali e tecnologie ad elevata resistenza termica.

**Prestazioni:**

Nella fase di progettazione, per i componenti di involucro opachi, i fattori da prendere in considerazione sono rappresentati:

- dalla strategia complessiva adottata per l'isolamento termico (isolamento concentrato, ripartito, struttura leggera o pesante, facciata ventilata tradizionale, facciata ventilata attiva, ecc.);

- dalla scelta e dal posizionamento del materiale isolante, delle dimensioni, delle caratteristiche di conduttività termica, permeabilità al vapore, comportamento meccanico (resistenza e deformazione sotto carico), compatibilità ambientale (in termini di emissioni di prodotti volatili e fibre, possibilità di smaltimento, ecc.).

**Livello minimo della prestazione:**

Le dispersioni di calore attraverso l'involucro edilizio dovranno essere ridotte mediante l'utilizzo di componenti (opachi e vetriati) ad elevata resistenza termica. I livelli minimi di riferimento da rispettare sono rappresentati dai valori limite del coefficiente volumico di dispersione secondo la normativa vigente.

## **ELEMENTI MANUTENIBILI DELL'UNITÀ TECNOLOGICA:**

---

- ° 01.07.01 Accessi alla copertura
- ° 01.07.02 Canali di gronda e pluviali
- ° 01.07.03 Parapetti ed elementi di coronamento
- ° 01.07.04 Strati termoisolanti
- ° 01.07.05 Strato di barriera al vapore
- ° 01.07.06 Strato di continuità
- ° 01.07.07 Strato di diffusione o equalizzazione della pressione vapore
- ° 01.07.08 Strato di imprimitura
- ° 01.07.09 Strato di pendenza
- ° 01.07.10 Strato di protezione in elementi cementizi
- ° 01.07.11 Strato di protezione in ghiaia
- ° 01.07.12 Strato di protezione in pitture protettive
- ° 01.07.13 Strato di regolarizzazione
- ° 01.07.14 Strato di ripartizione dei carichi
- ° 01.07.15 Strato di separazione e/o scorrimento
- ° 01.07.16 Strato di tenuta all'aria
- ° 01.07.17 Strato di tenuta con membrane bituminose
- ° 01.07.18 Strato di tenuta con membrane sintetiche
- ° 01.07.19 Strato di ventilazione
- ° 01.07.20 Struttura in calcestruzzo armato
- ° 01.07.21 Struttura in latero-cemento
- ° 01.07.22 Struttura metallica



## Accessi alla copertura

Unità Tecnologica: 01.07

Coperture piane

Si tratta di elementi che permettono il passaggio ed eventuali ispezioni in copertura (botole, lucernari, ecc.).

### REQUISITI E PRESTAZIONI (EM)

#### 01.07.01.R01 Accessibilità

*Classe di Requisiti: Facilità d'intervento*

*Classe di Esigenza: Funzionalità*

Gli accessi alla copertura dovranno essere dimensionati ed organizzati in modo da essere raggiungibili e praticabili.

**Prestazioni:**

Gli accessi alla copertura devono garantire inoltre la sicurezza e l'accessibilità durante le operazioni di ispezione e di manutenzione.

**Livello minimo della prestazione:**

Per i livelli minimi si prende in considerazione le norme UNI 8088 (Lavori inerenti le coperture dei fabbricati - Criteri per la sicurezza) e UNI EN 517 (Accessori prefabbricati per coperture - Ganci di sicurezza da tetto)

### ANOMALIE RISCONTRABILI

#### 01.07.01.A01 Alterazioni cromatiche

Presenza di macchie con conseguente variazione della tonalità dei colori e scomparsa del colore originario.

#### 01.07.01.A02 Delimitazione e scagliatura

Disgregazione in scaglie delle superfici costituenti gli elementi degli accessi alle coperture.

#### 01.07.01.A03 Deformazione

Cambiamento della forma iniziale con imbarcamento degli elementi e relativa irregolarità degli stessi.

#### 01.07.01.A04 Deposito superficiale

Accumulo di materiale e di incrostazioni di diversa consistenza, spessore e aderenza diversa.

#### 01.07.01.A05 Distacco

Distacco degli elementi costituenti gli accessi dai dispositivi di fissaggio.

#### 01.07.01.A06 Fessurazioni, microfessurazioni

Incrinature localizzate interessanti lo spessore degli elementi.

#### 01.07.01.A07 Penetrazione e ristagni d'acqua

Comparsa di macchie da umidità e/o gocciolamento localizzato in prossimità delle aperture ed accessi alla copertura.

#### 01.07.01.A08 Rottura

Rottura degli elementi costituenti gli accessi alla copertura.

#### 01.07.01.A09 Scollamenti tra membrane, sfaldature

Scollamento delle membrane e sfaldature delle stesse in prossimità dei risvolti interessanti le zone di aperture e di accesso alle coperture.

#### 01.07.01.A10 Basso grado di riciclabilità

Utilizzo nelle fasi manutentive di materiali, elementi e componenti con un basso grado di riciclabilità.

### CONTROLLI ESEGUIBILI DA PERSONALE SPECIALIZZATO

#### 01.07.01.C01 Controllo del grado di riciclabilità (CAM)

*Cadenza: quando occorre*

*Tipologia: Controllo*

Controllare che nelle fasi manutentive vengano impiegati materiali, elementi e componenti con un elevato grado di riciclabilità.

- Requisiti da verificare: 1) Utilizzo di materiali, elementi e componenti ad elevato potenziale di riciclabilità.
- Anomalie riscontrabili: 1) Basso grado di riciclabilità.
- Ditte specializzate: Tecnici di livello superiore.

### MANUTENZIONI ESEGUIBILI DA PERSONALE SPECIALIZZATO

### **01.07.01.I01 Riverniciature**

*Cadenza: ogni 5 anni*

Ritocchi della verniciatura, con materiali idonei, delle finiture e delle parti metalliche e non degli elementi costituenti le aperture e gli accessi alle coperture. Rifacimento delle protezioni anticorrosive per le parti metalliche.

- Ditte specializzate: *Pittore.*

### **01.07.01.I02 Ripristino degli accessi alla copertura**

*Cadenza: ogni 12 mesi*

Reintegro dell'accessibilità di botole, lucernari e/o altri accessi. Sistemazione delle sigillature e trattamento, se occorre, con prodotti siliconanti. Reintegro degli elementi di fissaggio. Sistemazione delle giunzioni e degli elementi di tenuta. Lubrificazione di cerniere mediante prodotti specifici.

- Ditte specializzate: *Muratore, Serramentista, Specializzati vari.*

## Canali di gronda e pluviali

Unità Tecnologica: 01.07

Coperture piane

I canali di gronda sono gli elementi dell'impianto di raccolta delle acque meteoriche che si sviluppano lungo la linea di gronda. Le pluviali hanno la funzione di convogliare ai sistemi di smaltimento al suolo le acque meteoriche raccolte nei canali di gronda. Essi sono destinati alla raccolta ed allo smaltimento delle acque meteoriche dalle coperture degli edifici. I vari profilati possono essere realizzati in PVC, in lamiera metallica (in alluminio, in rame, in acciaio, in zinco, ecc.). Per formare i sistemi completi di canalizzazioni, essi vengono dotati di appropriati accessori (fondelli di chiusura, bocchelli, parafoglie, staffe di sostegno, ecc.) collegati tra di loro. La forma e le dimensioni dei canali di gronda e delle pluviali dipendono dalla quantità d'acqua che deve essere convogliata e dai parametri della progettazione architettonica. La capacità di smaltimento del sistema dipende dal progetto del tetto e dalle dimensioni dei canali di gronda e dei pluviali.

### REQUISITI E PRESTAZIONI (EM)

#### 01.07.02.R01 Resistenza meccanica per canali di gronda e pluviali

*Classe di Requisiti: Di stabilità*

*Classe di Esigenza: Sicurezza*

I canali di gronda e le pluviali della copertura dovranno garantire una resistenza meccanica rispetto alle condizioni d'uso.

##### **Prestazioni:**

I canali di gronda e le pluviali della copertura devono essere idonee a contrastare efficacemente il prodursi di rotture o deformazioni gravi sotto l'azione di sollecitazioni meccaniche in modo da assicurare la durata e la funzionalità nel tempo senza pregiudicare la sicurezza degli utenti.

##### **Livello minimo della prestazione:**

Per i livelli minimi si prendono in considerazione le norme tecniche di settore.

### ANOMALIE RISCONTRABILI

#### 01.07.02.A01 Alterazioni cromatiche

Presenza di macchie con conseguente variazione della tonalità dei colori e scomparsa del colore originario.

#### 01.07.02.A02 Deformazione

Cambiamento della forma iniziale con imbarcamento degli elementi e relativa irregolarità della sovrapposizione degli stessi.

#### 01.07.02.A03 Deposito superficiale

Accumulo di materiale e di incrostazioni di diversa consistenza, spessore e aderenza diversa.

#### 01.07.02.A04 Difetti di ancoraggio, di raccordo, di sovrapposizione, di assemblaggio

Difetti nella posa degli elementi e/o accessori di copertura con conseguente rischio di errato deflusso delle acque meteoriche.

#### 01.07.02.A05 Distacco

Distacco degli elementi dai dispositivi di fissaggio e relativo scorrimento.

#### 01.07.02.A06 Errori di pendenza

Errore nel calcolo della pendenza (la determinazione in gradi, o in percentuale, rispetto al piano orizzontale di giacitura delle falde) rispetto alla morfologia del tetto, alla lunghezza di falda (per tetti a falda), alla scabrosità dei materiali, all'area geografica di riferimento. Insufficiente deflusso delle acque con conseguente ristagno delle stesse.

#### 01.07.02.A07 Fessurazioni, microfessurazioni

Incrinature localizzate interessanti lo spessore degli elementi.

#### 01.07.02.A08 Mancanza elementi

Assenza di elementi della copertura.

#### 01.07.02.A09 Penetrazione e ristagni d'acqua

Comparsa di macchie da umidità e/o gocciolamento localizzato in prossimità del soffitto e negli angoli per cause diverse quali: invecchiamento dello strato impermeabilizzante con rottura della guaina protettiva; rottura o spostamenti degli elementi di copertura; ostruzione delle linee di deflusso acque meteoriche.

#### 01.07.02.A10 Presenza di vegetazione

Presenza di vegetazione caratterizzata dalla formazione di licheni, muschi e piante in prossimità di superfici o giunti degradati.

#### 01.07.02.A11 Rottura

Rottura degli elementi costituenti il manto di copertura.

#### 01.07.02.A12 Basso grado di riciclabilità

Utilizzo nelle fasi manutentive di materiali, elementi e componenti con un basso grado di riciclabilità.

### **01.07.02.A13 Impiego di materiali non durevoli**

Impiego di materiali non durevoli nelle fasi manutentive degli elementi.

## **CONTROLLI ESEGUIBILI DA PERSONALE SPECIALIZZATO**

### **01.07.02.C01 Controllo del grado di riciclabilità (CAM)**

*Cadenza: quando occorre*

*Tipologia: Controllo*

Controllare che nelle fasi manutentive vengano impiegati materiali,, elementi e componenti con un elevato grado di riciclabilità.

- Requisiti da verificare: 1) *Utilizzo di materiali, elementi e componenti ad elevato potenziale di riciclabilità.*
- Anomalie riscontrabili: 1) *Basso grado di riciclabilità.*
- Ditte specializzate: *Tecnici di livello superiore.*

### **01.07.02.C02 Controllo impiego di materiali durevoli (CAM)**

*Cadenza: quando occorre*

*Tipologia: Verifica*

Verificare che nelle fasi manutentive degli elementi vengano utilizzati componenti caratterizzati da una durabilità elevata.

- Requisiti da verificare: 1) *Utilizzo di materiali, elementi e componenti caratterizzati da un'elevata durabilità.*
- Anomalie riscontrabili: 1) *Impiego di materiali non durevoli.*
- Ditte specializzate: *Tecnici di livello superiore.*

## **MANUTENZIONI ESEGUIBILI DA PERSONALE SPECIALIZZATO**

### **01.07.02.I01 Reintegro canali di gronda e pluviali**

*Cadenza: ogni 5 anni*

Reintegro dei canali di gronda, delle pluviali, dei bocchettoni di raccolta e degli elementi di fissaggio. Riposizionamento degli elementi di raccolta in funzione delle superfici di copertura servite e delle pendenze previste. Sistemazione delle giunzioni mediante l'utilizzo di materiali analoghi a quelli preesistenti.

- Ditte specializzate: *Lattoniere-canalista, Specializzati vari.*

## Parapetti ed elementi di coronamento

Unità Tecnologica: 01.07

Coperture piane

Si tratta di elementi affioranti dalla copertura con la funzione di riparo, difesa o in alternativa di decorazione. Di essi fanno parte: i parapetti (la cui funzione è quella di riparare persone e cose da eventuali cadute nel vuoto), i coronamenti (si tratta di elementi perimetrali continui sporgenti alla copertura con funzione decorativa e in alcuni casi anche di parapetto) e gli ornamenti (la cui funzione è di abbellimento delle coperture).

### REQUISITI E PRESTAZIONI (EM)

#### 01.07.03.R01 Resistenza meccanica per parapetti ed elementi di coronamento

*Classe di Requisiti: Di stabilità*

*Classe di Esigenza: Sicurezza*

Gli elementi costituenti i parapetti ed elementi di coronamento della copertura dovranno garantire una resistenza meccanica rispetto alle condizioni di carico e di progetto.

##### **Prestazioni:**

Gli elementi costituenti i parapetti ed elementi di coronamento della copertura dovranno essere idonei a contrastare efficacemente il prodursi di rotture o deformazioni gravi sotto l'azione di sollecitazioni meccaniche in modo da assicurare la durata e la funzionalità nel tempo senza pregiudicare la sicurezza degli utenti.

##### **Livello minimo della prestazione:**

Per i livelli minimi si prendono in considerazione le norme tecniche UNI specifiche.

### ANOMALIE RISCONTRABILI

#### 01.07.03.A01 Corrosione

Corrosione degli elementi metallici per perdita del requisito di resistenza agli agenti aggressivi chimici e/o per difetti del materiale.

#### 01.07.03.A02 Decolorazione

Alterazione cromatica della superficie.

#### 01.07.03.A03 Deformazione

Variazione geometriche e morfologiche dei profili e degli elementi costituenti i parapetti o comunque non più affidabili sul piano statico.

#### 01.07.03.A04 Deposito superficiale

Accumulo di pulviscolo atmosferico o di altri materiali estranei, di spessore variabile, poco coerente e poco aderente alla superficie del rivestimento.

#### 01.07.03.A05 Disgregazione

Decoesione caratterizzata da distacco di granuli o cristalli sotto minime sollecitazioni meccaniche.

#### 01.07.03.A06 Distacco

Disgregazione e distacco di parti notevoli del materiale che può manifestarsi anche mediante espulsione di elementi prefabbricati dalla loro sede.

#### 01.07.03.A07 Efflorescenze

Formazione di sostanze, generalmente di colore biancastro e di aspetto cristallino o polverulento o filamentoso, sulla superficie del manufatto. Nel caso di efflorescenze saline, la cristallizzazione può talvolta avvenire all'interno del materiale provocando spesso il distacco delle parti più superficiali: il fenomeno prende allora il nome di criptoefflorescenza o subefflorescenza.

#### 01.07.03.A08 Erosione superficiale

Asportazione di materiale dalla superficie dovuta a processi di natura diversa. Quando sono note le cause di degrado, possono essere utilizzati anche termini come erosione per abrasione o erosione per corrosione (cause meccaniche), erosione per corrosione (cause chimiche e biologiche), erosione per usura (cause antropiche).

#### 01.07.03.A09 Fessurazioni, microfessurazioni

Incrinature localizzate interessanti lo spessore degli elementi.

#### 01.07.03.A10 Mancanza

Caduta e perdita di parti del materiale del manufatto.

#### 01.07.03.A11 Patina biologica

Strato sottile, morbido e omogeneo, aderente alla superficie e di evidente natura biologica, di colore variabile, per lo più verde. La patina biologica è costituita prevalentemente da microrganismi cui possono aderire polvere, terriccio.

### **01.07.03.A12 Penetrazione di umidità**

Comparsa di macchie di umidità dovute all'assorbimento di acqua.

### **01.07.03.A13 Presenza di vegetazione**

Presenza di vegetazione caratterizzata dalla formazione di licheni, muschi e piante lungo le superficie.

### **01.07.03.A14 Basso grado di riciclabilità**

Utilizzo nelle fasi manutentive di materiali, elementi e componenti con un basso grado di riciclabilità.

## **CONTROLLI ESEGUIBILI DA PERSONALE SPECIALIZZATO**

### **01.07.03.C01 Controllo del grado di riciclabilità (CAM)**

*Cadenza: quando occorre*

*Tipologia: Controllo*

Controllare che nelle fasi manutentive vengano impiegati materiali,, elementi e componenti con un elevato grado di riciclabilità.

- Requisiti da verificare: 1) *Utilizzo di materiali, elementi e componenti ad elevato potenziale di riciclabilità.*
- Anomalie riscontrabili: 1) *Basso grado di riciclabilità.*
- Ditte specializzate: *Tecnici di livello superiore.*

## **MANUTENZIONI ESEGUIBILI DA PERSONALE SPECIALIZZATO**

### **01.07.03.I01 Ripristino coronamenti**

*Cadenza: ogni 3 anni*

Ripristino degli elementi costituenti i coronamenti con funzione decorativa mediante integrazione di parti mancanti e/o sostituzione di parti ammalorate con materiali idonei. Interventi mirati al mantenimento delle condizioni di stabilità e sicurezza qualora i coronamenti abbiano anche funzione integrativa di parapetto. Pulizia e lavaggio delle parti decorative con prodotti e detergenti specifici.

- Ditte specializzate: *Muratore, Specializzati vari.*

### **01.07.03.I02 Ripristino parapetti**

*Cadenza: ogni 3 anni*

Ripristino degli elementi costituenti i parapetti condotti mediante interventi mirati al mantenimento delle condizioni di stabilità e sicurezza.

- Ditte specializzate: *Muratore, Specializzati vari.*

### **01.07.03.I03 Riverniciature**

*Cadenza: ogni 5 anni*

Ritocchi della verniciatura, con materiali idonei, delle finiture e delle parti costituenti i parapetti e gli elementi di coronamento nonché delle decorazioni.

- Ditte specializzate: *Pittore.*

## Strati termoisolanti

Unità Tecnologica: 01.07

Coperture piane

Lo strato termoisolante ha lo scopo di garantire alla copertura il valore richiesto di resistenza termica globale e allo stesso tempo di attenuare la trasmissione delle onde sonore provocate dai rumori aerei, ecc.. L'isolamento va calcolato in funzione della sua conducibilità termica e secondo della destinazione d'uso degli ambienti interni. Nelle coperture continue l'isolante, posizionato al di sotto o al di sopra dell'elemento di tenuta, sarà realizzato per resistere alle sollecitazioni e ai carichi previsti in relazione dell'accessibilità o meno della copertura. Gli strati termoisolanti possono essere in: polistirene espanso, poliuretano rivestito di carta kraft, poliuretano rivestito di velo vetro, polisocianurato, sughero, perlite espansa, vetro cellulare, materassini di resine espanse, materassini in fibre minerali e fibre minerali o vegetali sfusi e/a piccoli elementi.

### ANOMALIE RISCONTRABILI

#### 01.07.04.A01 Delimitazione e scagliatura

Disgregazione in scaglie delle superfici.

#### 01.07.04.A02 Deformazione

Cambiamento della forma iniziale con imbarcamento degli elementi e relativa irregolarità della sovrapposizione degli stessi.

#### 01.07.04.A03 Disgregazione

Disgregazione della massa con polverizzazione degli elementi.

#### 01.07.04.A04 Distacco

Distacco degli elementi dai dispositivi di fissaggio e relativo scorrimento.

#### 01.07.04.A05 Fessurazioni, microfessurazioni

Incrinature localizzate interessanti lo spessore degli elementi.

#### 01.07.04.A06 Imbibizione

Assorbimento di acqua nella composizione porosa dei materiali.

#### 01.07.04.A07 Penetrazione e ristagni d'acqua

Comparsa di macchie da umidità e/o gocciolamento localizzato in prossimità del soffitto e negli angoli per cause diverse quali: invecchiamento dello strato impermeabilizzante con rottura della guaina protettiva; rottura o spostamenti degli elementi di copertura; ostruzione delle linee di deflusso acque meteoriche.

#### 01.07.04.A08 Presenza di abrasioni, bolle, rigonfiamenti, incisioni superficiali

Presenza di abrasioni, bolle, rigonfiamenti, incisioni superficiali a carico degli strati impermeabilizzanti per vetustà degli elementi o per evento esterno (alte temperature, grandine, urti, ecc).

#### 01.07.04.A09 Rottura

Rottura degli elementi costituenti il manto di copertura.

#### 01.07.04.A10 Scollamenti tra membrane, sfaldature

Scollamento delle membrane e sfaldature delle stesse con localizzazione di aree disconnesse dallo strato inferiore e relativo innalzamento rispetto al piano di posa originario. In genere per posa in opera errata o per vetustà degli elementi.

#### 01.07.04.A11 Utilizzo materiali a bassa resistenza termica

Utilizzo, nelle fasi manutentive, di materiali ad elevata resistenza termica.

#### 01.07.04.A12 Basso grado di riciclabilità

Utilizzo nelle fasi manutentive di materiali, elementi e componenti con un basso grado di riciclabilità.

### CONTROLLI ESEGUIBILI DA PERSONALE SPECIALIZZATO

#### 01.07.04.C01 Controllo uso materiali ad elevata resistenza termica (CAM)

*Cadenza: quando occorre*

*Tipologia: Verifica*

Verificare che nelle fasi manutentive vengano utilizzati materiali e tecnologie ad elevata resistenza termica.

- Requisiti da verificare: 1) *Isolamento termico dall'utilizzo di materiali con elevata resistenza termica.*
- Anomalie riscontrabili: 1) *Utilizzo materiali a bassa resistenza termica.*
- Ditte specializzate: *Tecnici di livello superiore.*

#### 01.07.04.C02 Controllo del grado di riciclabilità (CAM)

*Cadenza: quando occorre*

*Tipologia: Controllo*

Controllare che nelle fasi manutentive vengano impiegati materiali,, elementi e componenti con un elevato grado di riciclabilità.

- Requisiti da verificare: 1) *Utilizzo di materiali, elementi e componenti ad elevato potenziale di riciclabilità.*
- Anomalie riscontrabili: 1) *Basso grado di riciclabilità.*
- Ditte specializzate: *Tecnici di livello superiore.*

## **MANUTENZIONI ESEGUIBILI DA PERSONALE SPECIALIZZATO**

### **01.07.04.I01 Rinnovo strati isolanti**

*Cadenza: ogni 20 anni*

Rinnovo degli strati isolanti deteriorati mediante sostituzione localizzata o generale. In tal caso rimozione puntuale degli strati di copertura e ricostituzione dei manti protettivi.

- Ditte specializzate: *Specializzati vari.*



## Strato di barriera al vapore

Unità Tecnologica: 01.07

Coperture piane

Lo strato di barriera al vapore ha il compito di impedire il passaggio di vapore d'acqua per un maggiore controllo del fenomeno della condensa all'interno dei vari strati della copertura. Lo strato di barriera al vapore può essere costituito da:

- fogli a base di polimeri;
- fogli di polietilene posati, in indipendenza, su strato di compensazione in tessuto sintetico;
- fogli bituminosi rivestiti con lamina di alluminio di alluminio posati per aderenza.

### REQUISITI E PRESTAZIONI (EM)

#### 01.07.05.R01 (Attitudine al) controllo della condensazione interstiziale per strato di barriera al vapore

*Classe di Requisiti: Termici ed igrotermici*

*Classe di Esigenza: Benessere*

Lo strato di barriera al vapore della copertura deve essere realizzati in modo da evitare la formazione di condensazione al suo interno.

##### **Prestazioni:**

La copertura dovrà essere realizzata in modo da evitare la formazione di condensazione al suo interno. In particolare in ogni punto della copertura sia interno che superficiale, il valore della pressione parziale del vapor d'acqua  $P_v$  deve essere inferiore alla corrispondente valore della pressione di saturazione  $P_s$ .

##### **Livello minimo della prestazione:**

In ogni punto della copertura, interno e superficiale, la pressione parziale del vapor d'acqua  $P_v$  deve essere inferiore alla corrispondente pressione di saturazione  $P_s$ . In particolare si prende in riferimento la norma tecnica.

### ANOMALIE RISCONTRABILI

#### 01.07.05.A01 Delimitazione e scagliatura

Disgregazione in scaglie delle superfici.

#### 01.07.05.A02 Deformazione

Cambiamento della forma iniziale con imbarcamento degli elementi e relativa irregolarità della sovrapposizione degli stessi.

#### 01.07.05.A03 Disgregazione

Disgregazione della massa con polverizzazione degli elementi.

#### 01.07.05.A04 Distacco

Distacco degli elementi dai dispositivi di fissaggio e relativo scorrimento.

#### 01.07.05.A05 Fessurazioni, microfessurazioni

Incrinature localizzate interessanti lo spessore degli elementi.

#### 01.07.05.A06 Imbibizione

Assorbimento di acqua nella composizione porosa dei materiali.

#### 01.07.05.A07 Penetrazione e ristagni d'acqua

Comparsa di macchie da umidità e/o gocciolamento localizzato in prossimità del soffitto e negli angoli per cause diverse quali: invecchiamento dello strato impermeabilizzante con rottura della guaina protettiva; rottura o spostamenti degli elementi di copertura; ostruzione delle linee di deflusso acque meteoriche.

#### 01.07.05.A08 Presenza di abrasioni, bolle, rigonfiamenti, incisioni superficiali

Presenza di abrasioni, bolle, rigonfiamenti, incisioni superficiali a carico degli strati impermeabilizzanti per vetustà degli elementi o per evento esterno (alte temperature, grandine, urti, ecc).

#### 01.07.05.A09 Rottura

Rottura degli elementi costituenti il manto di copertura.

#### 01.07.05.A10 Scollamenti tra membrane, sfaldature

Scollamento delle membrane e sfaldature delle stesse con localizzazione di aree disconnesse dallo strato inferiore e relativo innalzamento rispetto al piano di posa originario. In genere per posa in opera errata o per vetustà degli elementi.

#### 01.07.05.A11 Basso grado di riciclabilità

Utilizzo nelle fasi manutentive di materiali, elementi e componenti con un basso grado di riciclabilità.

#### 01.07.05.A12 Utilizzo materiali a bassa resistenza termica

Utilizzo, nelle fasi manutentive, di materiali ad elevata resistenza termica.

## CONTROLLI ESEGUIBILI DA PERSONALE SPECIALIZZATO

### **01.07.05.C01 Controllo del grado di riciclabilità (CAM)**

*Cadenza: quando occorre*

*Tipologia: Controllo*

Controllare che nelle fasi manutentive vengano impiegati materiali,, elementi e componenti con un elevato grado di riciclabilità.

- Requisiti da verificare: 1) *Utilizzo di materiali, elementi e componenti ad elevato potenziale di riciclabilità.*
- Anomalie riscontrabili: 1) *Basso grado di riciclabilità.*
- Ditte specializzate: *Tecnici di livello superiore.*

### **01.07.05.C02 Controllo uso materiali ad elevata resistenza termica (CAM)**

*Cadenza: quando occorre*

*Tipologia: Verifica*

Verificare che nelle fasi manutentive vengano utilizzati materiali e tecnologie ad elevata resistenza termica.

- Requisiti da verificare: 1) *Isolamento termico dall'utilizzo di materiali con elevata resistenza termica.*
- Anomalie riscontrabili: 1) *Utilizzo materiali a bassa resistenza termica.*
- Ditte specializzate: *Tecnici di livello superiore.*

## MANUTENZIONI ESEGUIBILI DA PERSONALE SPECIALIZZATO

### **01.07.05.I01 Sostituzione barriera al vapore**

*Cadenza: quando occorre*

Sostituzione della barriera al vapore.

- Ditte specializzate: *Specializzati vari.*

## Strato di continuità

Unità Tecnologica: 01.07

Coperture piane

Lo strato di continuità ha il compito di realizzare la continuità nel caso di supporti discontinui, per ridurre le irregolarità superficiali evitando sollecitazioni anomale in esercizio. Nelle coperture continue lo strato di continuità può essere realizzato con:

- calcestruzzo armato o non;
- malta o conglomerato bituminoso;
- asfalto colato o malta asphaltica;
- fogli a base di prodotti bituminosi.

### REQUISITI E PRESTAZIONI (EM)

#### 01.07.06.R01 (Attitudine al) controllo della regolarità geometrica

*Classe di Requisiti: Visivi*

*Classe di Esigenza: Aspetto*

Lo strato di continuità deve avere gli strati superficiali in vista privi di difetti geometrici che possono compromettere l'aspetto e la funzionalità.

##### **Prestazioni:**

Lo strato di continuità ha il compito di realizzare la continuità nel caso di supporti discontinui, per ridurre le irregolarità superficiali evitando sollecitazioni anomale in esercizio. Nelle coperture continue lo strato di continuità può essere realizzato con: calcestruzzo armato o non; malta o conglomerato bituminoso; asfalto colato o malta asphaltica; fogli a base di prodotti bituminosi; ecc..

##### **Livello minimo della prestazione:**

Si fa riferimento alle specifiche previste dalle norme UNI relative alle caratteristiche dimensionali dei materiali utilizzati (calcestruzzo armato o non; malta o conglomerato bituminoso; asfalto colato o malta asphaltica; fogli a base di prodotti bituminosi; ecc.).

### ANOMALIE RISCONTRABILI

#### 01.07.06.A01 Delimitazione e scagliatura

Disgregazione in scaglie delle superfici.

#### 01.07.06.A02 Deformazione

Cambiamento della forma iniziale con imbarcamento degli elementi e relativa irregolarità della sovrapposizione degli stessi.

#### 01.07.06.A03 Deposito superficiale

Accumulo di materiale e di incrostazioni di diversa consistenza, spessore e aderenza diversa.

#### 01.07.06.A04 Disgregazione

Disgregazione della massa con polverizzazione degli elementi.

#### 01.07.06.A05 Dislocazione di elementi

Spostamento degli elementi costituenti il manto di copertura dalla posizione di origine.

#### 01.07.06.A06 Distacco

Distacco degli elementi dai dispositivi di fissaggio e relativo scorrimento.

#### 01.07.06.A07 Errori di pendenza

Errore nel calcolo della pendenza (la determinazione in gradi, o in percentuale, rispetto al piano orizzontale di giacitura delle falde) rispetto alla morfologia del tetto, alla lunghezza di falda (per tetti a falda), alla scabrosità dei materiali, all'area geografica di riferimento. Insufficiente deflusso delle acque con conseguente ristagno delle stesse.

#### 01.07.06.A08 Fessurazioni, microfessurazioni

Incrinature localizzate interessanti lo spessore degli elementi.

#### 01.07.06.A09 Mancanza elementi

Assenza di elementi della copertura

#### 01.07.06.A10 Penetrazione e ristagni d'acqua

Comparsa di macchie da umidità e/o gocciolamento localizzato in prossimità del soffitto e negli angoli per cause diverse quali: invecchiamento dello strato impermeabilizzante con rottura della guaina protettiva; rottura o spostamenti degli elementi di copertura; ostruzione delle linee di deflusso acque meteoriche.

#### 01.07.06.A11 Presenza di vegetazione

Presenza di vegetazione caratterizzata dalla formazione di licheni, muschi e piante in prossimità di superfici o giunti degradati.

### **01.07.06.A12 Rottura**

Rottura degli elementi costituenti il manto di copertura.

### **01.07.06.A13 Basso grado di riciclabilità**

Utilizzo nelle fasi manutentive di materiali, elementi e componenti con un basso grado di riciclabilità.

### **01.07.06.A14 Contenuto eccessivo di sostanze tossiche**

Contenuto eccessivo di sostanze tossiche all'interno dei prodotti utilizzati nelle fasi manutentive.

## **CONTROLLI ESEGUIBILI DA PERSONALE SPECIALIZZATO**

### **01.07.06.C01 Controllo del grado di riciclabilità (CAM)**

*Cadenza: quando occorre*

*Tipologia: Controllo*

Controllare che nelle fasi manutentive vengano impiegati materiali, elementi e componenti con un elevato grado di riciclabilità.

- Requisiti da verificare: 1) *Utilizzo di materiali, elementi e componenti ad elevato potenziale di riciclabilità.*
- Anomalie riscontrabili: 1) *Basso grado di riciclabilità.*
- Ditte specializzate: *Tecnici di livello superiore.*

### **01.07.06.C02 Controllo del contenuto di sostanze tossiche (CAM)**

*Cadenza: quando occorre*

*Tipologia: Controllo*

Nelle fasi di manutenzione dell'opera interessata, utilizzare prodotti e materiali con minore contenuto di sostanze tossiche che favoriscano la diminuzione di impatti sull'ambiente e favorendo la riduzione delle risorse.

- Requisiti da verificare: 1) *Riduzione degli impatti negativi nelle operazioni di manutenzione.*
- Anomalie riscontrabili: 1) *Contenuto eccessivo di sostanze tossiche.*
- Ditte specializzate: *Tecnici di livello superiore.*

## **MANUTENZIONI ESEGUIBILI DA PERSONALE SPECIALIZZATO**

### **01.07.06.I01 Sostituzione strato di continuità**

*Cadenza: quando occorre*

Sostituzione dello strato di continuità nel caso di rifacimento della copertura e degli strati funzionali con materiali idonei (calcestruzzo armato o non; malta o conglomerato bituminoso; asfalto colato o malta asfaltica; fogli a base di prodotti bituminosi; ecc.).

- Ditte specializzate: *Specializzati vari.*

## Strato di diffusione o equalizzazione della pressione vapore

Unità Tecnologica: 01.07

Coperture piane

Lo strato di diffusione o equalizzazione della pressione vapore ha il compito di impedire la formazione di pressioni anormali all'interno degli strati della copertura conseguenti ad evaporazioni dell'acqua occlusa che si manifestano con bolle e rigonfiamenti. Lo strato può essere realizzato mediante fogli a base di prodotti bituminosi o catramosi rivestiti su una faccia con granuli di idonea dimensione, ecc.

### REQUISITI E PRESTAZIONI (EM)

#### 01.07.07.R01 (Attitudine al) controllo della condensazione interstiziale per strato di diffusione o equalizzazione della pressione vapore

*Classe di Requisiti: Termici ed igrotermici*

*Classe di Esigenza: Benessere*

Lo strato di diffusione o equalizzazione della pressione vapore della copertura deve essere realizzato in modo da evitare la formazione di condensazione al suo interno.

##### **Prestazioni:**

La copertura dovrà essere realizzata in modo da evitare la formazione di condensazione al suo interno. In particolare in ogni punto della copertura sia interno che superficiale, il valore della pressione parziale del vapor d'acqua  $P_v$  deve essere inferiore alla corrispondente valore della pressione di saturazione  $P_s$ .

##### **Livello minimo della prestazione:**

In ogni punto della copertura, interno e superficiale, la pressione parziale del vapor d'acqua  $P_v$  deve essere inferiore alla corrispondente pressione di saturazione  $P_s$ . In particolare si prende in riferimento la norma tecnica.

### ANOMALIE RISCONTRABILI

#### 01.07.07.A01 Delimitazione e scagliatura

Disgregazione in scaglie delle superfici.

#### 01.07.07.A02 Deformazione

Cambiamento della forma iniziale con imbarcamento degli elementi e relativa irregolarità della sovrapposizione degli stessi.

#### 01.07.07.A03 Disgregazione

Disgregazione della massa con polverizzazione degli elementi.

#### 01.07.07.A04 Distacco

Distacco degli elementi dai dispositivi di fissaggio e relativo scorrimento.

#### 01.07.07.A05 Fessurazioni, microfessurazioni

Incrinature localizzate interessanti lo spessore degli elementi.

#### 01.07.07.A06 Imbibizione

Assorbimento di acqua nella composizione porosa dei materiali.

#### 01.07.07.A07 Penetrazione e ristagni d'acqua

Comparsa di macchie da umidità e/o gocciolamento localizzato in prossimità del soffitto e negli angoli per cause diverse quali: invecchiamento dello strato impermeabilizzante con rottura della guaina protettiva; rottura o spostamenti degli elementi di copertura; ostruzione delle linee di deflusso acque meteoriche.

#### 01.07.07.A08 Presenza di abrasioni, bolle, rigonfiamenti, incisioni superficiali

Presenza di abrasioni, bolle, rigonfiamenti, incisioni superficiali a carico degli strati impermeabilizzanti per vetustà degli elementi o per evento esterno (alte temperature, grandine, urti, ecc).

#### 01.07.07.A09 Rottura

Rottura degli elementi costituenti il manto di copertura.

#### 01.07.07.A10 Scollamenti tra membrane, sfaldature

Scollamento delle membrane e sfaldature delle stesse con localizzazione di aree disconnesse dallo strato inferiore e relativo innalzamento rispetto al piano di posa originario. In genere per posa in opera errata o per vetustà degli elementi.

#### 01.07.07.A11 Basso grado di riciclabilità

Utilizzo nelle fasi manutentive di materiali, elementi e componenti con un basso grado di riciclabilità.

#### 01.07.07.A12 Contenuto eccessivo di sostanze tossiche

Contenuto eccessivo di sostanze tossiche all'interno dei prodotti utilizzati nelle fasi manutentive.

## CONTROLLI ESEGUIBILI DA PERSONALE SPECIALIZZATO

### 01.07.07.C01 Controllo del grado di riciclabilità (CAM)

*Cadenza: quando occorre*

*Tipologia: Controllo*

Controllare che nelle fasi manutentive vengano impiegati materiali,, elementi e componenti con un elevato grado di riciclabilità.

- Requisiti da verificare: 1) *Utilizzo di materiali, elementi e componenti ad elevato potenziale di riciclabilità.*
- Anomalie riscontrabili: 1) *Basso grado di riciclabilità.*
- Ditte specializzate: *Tecnici di livello superiore.*

### 01.07.07.C02 Controllo del contenuto di sostanze tossiche (CAM)

*Cadenza: quando occorre*

*Tipologia: Controllo*

Nelle fasi di manutenzione dell'opera interessata, utilizzare prodotti e materiali con minore contenuto di sostanze tossiche che favoriscano la diminuzione di impatti sull'ambiente e favorendo la riduzione delle risorse.

- Requisiti da verificare: 1) *Riduzione degli impatti negativi nelle operazioni di manutenzione.*
- Anomalie riscontrabili: 1) *Contenuto eccessivo di sostanze tossiche.*
- Ditte specializzate: *Tecnici di livello superiore.*

## MANUTENZIONI ESEGUIBILI DA PERSONALE SPECIALIZZATO

### 01.07.07.I01 Sostituzione strato di diffusione vapore

*Cadenza: quando occorre*

Sostituzione dello strato di diffusione vapore localizzato o comunque insieme all'elemento di tenuta o allo strato di barriera al vapore.

- Ditte specializzate: *Specializzati vari.*

## Strato di imprimitura

Unità Tecnologica: 01.07

Coperture piane

Lo strato di imprimitura viene utilizzato esclusivamente per le coperture continue. Viene utilizzato per favorire l'adesione di uno strato sovrastante, andando a modificare i caratteri superficiali (fisico-chimiche) dello strato inferiore ed avere per quest'ultimo anche la funzione di antipolvere. Nelle coperture continue lo strato di imprimitura può essere realizzato con:

- soluzioni o emulsioni bituminose additivate o non;
- soluzioni di pece di catrame additivate o non;
- soluzioni a base di polimeri.

### REQUISITI E PRESTAZIONI (EM)

#### 01.07.08.R01 Resistenza agli agenti aggressivi per strato di imprimitura

*Classe di Requisiti: Protezione dagli agenti chimici ed organici*

*Classe di Esigenza: Sicurezza*

Lo strato di imprimitura della copertura non deve subire dissoluzioni o disgregazioni e mutamenti di aspetto a causa dell'azione di agenti aggressivi chimici.

##### **Prestazioni:**

Lo strato di imprimitura viene utilizzato esclusivamente per le coperture continue. Viene utilizzato per favorire l'adesione di uno strato sovrastante, andando a modificare i caratteri superficiali (fisico-chimiche) dello strato inferiore ed avere per quest'ultimo anche la funzione di antipolvere. Nelle coperture continue lo strato di imprimitura può essere realizzato con: soluzioni o emulsioni bituminose additivate o non; soluzioni di pece di catrame additivate o non; soluzioni a base di polimeri; ecc.

##### **Livello minimo della prestazione:**

I livelli minimi variano in funzione dei prodotti utilizzati e delle norme vigenti.

### ANOMALIE RISCONTRABILI

#### 01.07.08.A01 Delimitazione e scagliatura

Disgregazione in scaglie delle superfici.

#### 01.07.08.A02 Deformazione

Cambiamento della forma iniziale con imbarcamento degli elementi e relativa irregolarità della sovrapposizione degli stessi.

#### 01.07.08.A03 Disgregazione

Disgregazione della massa con polverizzazione degli elementi.

#### 01.07.08.A04 Distacco

Distacco degli elementi dai dispositivi di fissaggio e relativo scorrimento.

#### 01.07.08.A05 Fessurazioni, microfessurazioni

Incrinature localizzate interessanti lo spessore degli elementi.

#### 01.07.08.A06 Imbibizione

Assorbimento di acqua nella composizione porosa dei materiali.

#### 01.07.08.A07 Penetrazione e ristagni d'acqua

Comparsa di macchie da umidità e/o gocciolamento localizzato in prossimità del soffitto e negli angoli per cause diverse quali: invecchiamento dello strato impermeabilizzante con rottura della guaina protettiva; rottura o spostamenti degli elementi di copertura; ostruzione delle linee di deflusso acque meteoriche.

#### 01.07.08.A08 Presenza di abrasioni, bolle, rigonfiamenti, incisioni superficiali

Presenza di abrasioni, bolle, rigonfiamenti, incisioni superficiali a carico degli strati impermeabilizzanti per vetustà degli elementi o per evento esterno (alte temperature, grandine, urti, ecc).

#### 01.07.08.A09 Rottura

Rottura degli elementi costituenti il manto di copertura.

#### 01.07.08.A10 Scollamenti tra membrane, sfaldature

Scollamento delle membrane e sfaldature delle stesse con localizzazione di aree disconnesse dallo strato inferiore e relativo innalzamento rispetto al piano di posa originario. In genere per posa in opera errata o per vetustà degli elementi.

#### 01.07.08.A11 Basso grado di riciclabilità

Utilizzo nelle fasi manutentive di materiali, elementi e componenti con un basso grado di riciclabilità.

### **01.07.08.A12 Contenuto eccessivo di sostanze tossiche**

Contenuto eccessivo di sostanze tossiche all'interno dei prodotti utilizzati nelle fasi manutentive.

#### **CONTROLLI ESEGUIBILI DA PERSONALE SPECIALIZZATO**

### **01.07.08.C01 Controllo del grado di riciclabilità (CAM)**

*Cadenza: quando occorre*

*Tipologia: Controllo*

Controllare che nelle fasi manutentive vengano impiegati materiali,, elementi e componenti con un elevato grado di riciclabilità.

- Requisiti da verificare: 1) *Utilizzo di materiali, elementi e componenti ad elevato potenziale di riciclabilità.*
- Anomalie riscontrabili: 1) *Basso grado di riciclabilità.*
- Ditte specializzate: *Tecnici di livello superiore.*

### **01.07.08.C02 Controllo del contenuto di sostanze tossiche (CAM)**

*Cadenza: quando occorre*

*Tipologia: Controllo*

Nelle fasi di manutenzione dell'opera interessata, utilizzare prodotti e materiali con minore contenuto di sostanze tossiche che favoriscano la diminuzione di impatti sull'ambiente e favorendo la riduzione delle risorse.

- Requisiti da verificare: 1) *Riduzione degli impatti negativi nelle operazioni di manutenzione.*
- Anomalie riscontrabili: 1) *Contenuto eccessivo di sostanze tossiche.*
- Ditte specializzate: *Tecnici di livello superiore.*

#### **MANUTENZIONI ESEGUIBILI DA PERSONALE SPECIALIZZATO**

### **01.07.08.I01 Sostituzione strato di imprimitura**

*Cadenza: quando occorre*

Sostituzione dello strato di imprimitura nel caso di rifacimento della copertura e degli strati funzionali.

- Ditte specializzate: *Impermeabilizzatore, Specializzati vari.*



## Strato di pendenza

Unità Tecnologica: 01.07

Coperture piane

Lo strato di pendenza ha il compito di portare la pendenza delle coperture piane al valore necessario per lo smaltimento delle acque meteoriche. Lo strato viene utilizzato quando l'elemento portante non prevede la pendenza necessaria al buon funzionamento della copertura. Nelle coperture continue lo strato di pendenza può essere realizzato con

- calcestruzzo cellulare;
- calcestruzzo alleggerito o non;
- conglomerato di cemento, argilla espansa, sabbia e acqua;
- elementi portanti secondari dello strato di ventilazione.

### REQUISITI E PRESTAZIONI (EM)

#### 01.07.09.R01 (Attitudine al) controllo della regolarità geometrica

*Classe di Requisiti: Visivi*

*Classe di Esigenza: Aspetto*

Lo strato di pendenza deve avere gli strati superficiali in vista privi di difetti geometrici che possono compromettere l'aspetto e la funzionalità.

##### **Prestazioni:**

Lo strato di pendenza deve portare la pendenza delle coperture piane al valore necessario per lo smaltimento delle acque meteoriche. Lo strato viene utilizzato quando l'elemento portante non prevede la pendenza necessaria al buon funzionamento della copertura. Nelle coperture continue lo strato di pendenza può essere realizzato con: calcestruzzo cellulare; calcestruzzo alleggerito o non; conglomerato di cemento, argilla espansa, sabbia e acqua; elementi portanti secondari dello strato di ventilazione, ecc..

##### **Livello minimo della prestazione:**

Si fa riferimento alle specifiche previste dalle norme UNI relative alle caratteristiche dimensionali dei materiali utilizzati (calcestruzzo cellulare; calcestruzzo alleggerito o non; conglomerato di cemento; argilla espansa; sabbia e acqua; elementi portanti secondari dello strato di ventilazione; ecc.).

### ANOMALIE RISCONTRABILI

#### 01.07.09.A01 Delimitazione e scagliatura

Disgregazione in scaglie delle superfici.

#### 01.07.09.A02 Deformazione

Cambiamento della forma iniziale con imbarcamento degli elementi e relativa irregolarità della sovrapposizione degli stessi.

#### 01.07.09.A03 Deposito superficiale

Accumulo di materiale e di incrostazioni di diversa consistenza, spessore e aderenza diversa.

#### 01.07.09.A04 Disgregazione

Disgregazione della massa con polverizzazione degli elementi.

#### 01.07.09.A05 Dislocazione di elementi

Spostamento degli elementi costituenti il manto di copertura dalla posizione di origine.

#### 01.07.09.A06 Distacco

Distacco degli elementi dai dispositivi di fissaggio e relativo scorrimento.

#### 01.07.09.A07 Errori di pendenza

Errore nel calcolo della pendenza (la determinazione in gradi, o in percentuale, rispetto al piano orizzontale di giacitura delle falde) rispetto alla morfologia del tetto, alla lunghezza di falda (per tetti a falda), alla scabrosità dei materiali, all'area geografica di riferimento. Insufficiente deflusso delle acque con conseguente ristagno delle stesse.

#### 01.07.09.A08 Fessurazioni, microfessurazioni

Incrinature localizzate interessanti lo spessore degli elementi.

#### 01.07.09.A09 Mancanza elementi

Assenza di elementi della copertura.

#### 01.07.09.A10 Penetrazione e ristagni d'acqua

Comparsa di macchie da umidità e/o gocciolamento localizzato in prossimità del soffitto e negli angoli per cause diverse quali: invecchiamento dello strato impermeabilizzante con rottura della guaina protettiva; rottura o spostamenti degli elementi di copertura; ostruzione delle linee di deflusso acque meteoriche.

### **01.07.09.A11 Presenza di vegetazione**

Presenza di vegetazione caratterizzata dalla formazione di licheni, muschi e piante in prossimità di superfici o giunti degradati.

### **01.07.09.A12 Rottura**

Rottura degli elementi costituenti il manto di copertura.

### **01.07.09.A13 Basso grado di riciclabilità**

Utilizzo nelle fasi manutentive di materiali, elementi e componenti con un basso grado di riciclabilità.

### **01.07.09.A14 Impiego di materiali non durevoli**

Impiego di materiali non durevoli nelle fasi manutentive degli elementi.

## **CONTROLLI ESEGUIBILI DA PERSONALE SPECIALIZZATO**

### **01.07.09.C01 Controllo del grado di riciclabilità (CAM)**

*Cadenza: quando occorre*

*Tipologia: Controllo*

Controllare che nelle fasi manutentive vengano impiegati materiali,, elementi e componenti con un elevato grado di riciclabilità.

- Requisiti da verificare: 1) *Utilizzo di materiali, elementi e componenti ad elevato potenziale di riciclabilità.*
- Anomalie riscontrabili: 1) *Basso grado di riciclabilità.*
- Ditte specializzate: *Tecnici di livello superiore.*

### **01.07.09.C02 Controllo impiego di materiali durevoli (CAM)**

*Cadenza: quando occorre*

*Tipologia: Verifica*

Verificare che nelle fasi manutentive degli elementi vengano utilizzati componenti caratterizzati da una durabilità elevata.

- Requisiti da verificare: 1) *Utilizzo di materiali, elementi e componenti caratterizzati da un'elevata durabilità.*
- Anomalie riscontrabili: 1) *Impiego di materiali non durevoli.*
- Ditte specializzate: *Tecnici di livello superiore.*

## **MANUTENZIONI ESEGUIBILI DA PERSONALE SPECIALIZZATO**

### **01.07.09.I01 Ripristino strato di pendenza**

*Cadenza: quando occorre*

Ripristino dello strato di pendenza fino al raggiungimento del valore necessario per lo smaltimento delle acque meteoriche.

Ricostituzione dei materiali necessari alla realizzazione dello strato di pendenza (calcestruzzo cellulare; calcestruzzo alleggerito o non; conglomerato di cemento, argilla espansa, sabbia e acqua; elementi portanti secondari dello strato di ventilazione, ecc.).

Rifacimento degli strati funzionali della copertura collegati.

- Ditte specializzate: *Muratore, Specializzati vari.*

## Strato di protezione in elementi cementizi

Unità Tecnologica: 01.07

Coperture piane

Essa è costituita dalla presenza di uno strato di protezione in cemento e/o elementi cementizi, eventualmente armati, o klinker che, posti all'esterno dell'elemento portante, garantiscono da barriera alla penetrazione delle acque meteoriche. In generale lo strato di protezione ha il compito di resistere alle sollecitazioni di carattere meccanico, fisico, chimico e di conferire al manto un'eventuale colorazione e/o funzione decorativa. Nelle coperture continue lo strato può presentarsi in combinazione o integrazione con l'elemento di tenuta (membrane autoprotette, resine, ecc.). Nelle coperture accessibili ai pedoni, la protezione svolge anche la funzione di ripartizione dei carichi, assicurando l'elemento di tenuta nei confronti dei rischi derivanti da fattori esterni (vento, altro).

### ANOMALIE RISCONTRABILI

#### 01.07.10.A01 Alterazioni cromatiche

Presenza di macchie con conseguente variazione della tonalità dei colori e scomparsa del colore originario.

#### 01.07.10.A02 Delimitazione e scagliatura

Disgregazione in scaglie delle superfici.

#### 01.07.10.A03 Deposito superficiale

Accumulo di materiale e di incrostazioni di diversa consistenza, spessore e aderenza diversa.

#### 01.07.10.A04 Disgregazione

Disgregazione della massa con polverizzazione degli elementi.

#### 01.07.10.A05 Errori di pendenza

Errore nel calcolo della pendenza (la determinazione in gradi, o in percentuale, rispetto al piano orizzontale di giacitura delle falde) rispetto alla morfologia del tetto, alla lunghezza di falda (per tetti a falda), alla scabrosità dei materiali, all'area geografica di riferimento. Insufficiente deflusso delle acque con conseguente ristagno delle stesse.

#### 01.07.10.A06 Fessurazioni, microfessurazioni

Incrinature localizzate interessanti lo spessore degli elementi.

#### 01.07.10.A07 Imbibizione

Assorbimento di acqua nella composizione porosa dei materiali.

#### 01.07.10.A08 Mancanza elementi

Assenza di elementi della copertura.

#### 01.07.10.A09 Penetrazione e ristagni d'acqua

Comparsa di macchie da umidità e/o gocciolamento localizzato in prossimità del soffitto e negli angoli per cause diverse quali: invecchiamento dello strato impermeabilizzante con rottura della guaina protettiva; rottura o spostamenti degli elementi di copertura; ostruzione delle linee di deflusso acque meteoriche.

#### 01.07.10.A10 Presenza di vegetazione

Presenza di vegetazione caratterizzata dalla formazione di licheni, muschi e piante in prossimità di superfici o giunti degradati.

#### 01.07.10.A11 Rottura

Rottura degli elementi costituenti il manto di copertura.

#### 01.07.10.A12 Basso grado di riciclabilità

Utilizzo nelle fasi manutentive di materiali, elementi e componenti con un basso grado di riciclabilità.

#### 01.07.10.A13 Impiego di materiali non durevoli

Impiego di materiali non durevoli nelle fasi manutentive degli elementi.

### CONTROLLI ESEGUIBILI DA PERSONALE SPECIALIZZATO

#### 01.07.10.C01 Controllo del grado di riciclabilità (CAM)

*Cadenza: quando occorre*

*Tipologia: Controllo*

Controllare che nelle fasi manutentive vengano impiegati materiali, elementi e componenti con un elevato grado di riciclabilità.

- Requisiti da verificare: 1) Utilizzo di materiali, elementi e componenti ad elevato potenziale di riciclabilità.
- Anomalie riscontrabili: 1) Basso grado di riciclabilità.
- Ditte specializzate: Tecnici di livello superiore.

#### 01.07.10.C02 Controllo impiego di materiali durevoli (CAM)

*Cadenza: quando occorre*

*Tipologia: Verifica*

Verificare che nelle fasi manutentive degli elementi vengano utilizzati componenti caratterizzati da una durabilità elevata.

- Requisiti da verificare: 1) *Utilizzo di materiali, elementi e componenti caratterizzati da un'elevata durabilità.*
- Anomalie riscontrabili: 1) *Impiego di materiali non durevoli.*
- Ditte specializzate: *Tecnici di livello superiore.*

## **MANUTENZIONI ESEGUIBILI DA PERSONALE SPECIALIZZATO**

### **01.07.10.I01 Pulizia del manto impermeabilizzante**

*Cadenza: ogni 6 mesi*

Pulizia del manto realizzato in cemento e/o degli elementi cementizi con raccolta ed asportazione di tutto il fogliame, depositi, detriti e delle scorie di vario tipo compresa la vegetazione ed altri organismi biologici.

- Ditte specializzate: *Muratore.*

### **01.07.10.I02 Rinnovo manto**

*Cadenza: ogni 15 anni*

Rinnovo dello strato di protezione realizzato in cemento e/o degli elementi cementizi, anche localmente, mediante sostituzione con elementi analoghi.

- Ditte specializzate: *Specializzati vari.*

## Strato di protezione in ghiaia

Unità Tecnologica: 01.07

Coperture piane

Essa è costituita dalla presenza di uno strato di protezione in ghiaia proveniente da rocce compatte resistenti, non gelive, con pezzatura da 16-32 mm che, posti all'esterno dell'elemento portante, garantiscono da barriera alla penetrazione delle acque meteoriche. In generale lo strato di protezione ha il compito di resistere alle sollecitazioni di carattere meccanico, fisico, chimico e di conferire al manto un'eventuale colorazione e/o funzione decorativa. Nelle coperture continue lo strato può presentarsi in combinazione o integrazione con l'elemento di tenuta (membrane autoprotette, resine, ecc.). Nelle coperture accessibili ai pedoni, la protezione svolge anche la funzione di ripartizione dei carichi, assicurando l'elemento di tenuta nei confronti dei rischi derivanti da fattori esterni (vento, altro).

### ANOMALIE RISCONTRABILI

#### 01.07.11.A01 Errori di pendenza

Errore nel calcolo della pendenza (la determinazione in gradi, o in percentuale, rispetto al piano orizzontale di giacitura delle falde) rispetto alla morfologia del tetto, alla lunghezza di falda (per tetti a falda), alla scabrosità dei materiali, all'area geografica di riferimento. Insufficiente deflusso delle acque con conseguente ristagno delle stesse.

#### 01.07.11.A02 Mancanza elementi

Assenza di elementi della copertura.

#### 01.07.11.A03 Penetrazione e ristagni d'acqua

Comparsa di macchie da umidità e/o gocciolamento localizzato in prossimità del soffitto e negli angoli per cause diverse quali: invecchiamento dello strato impermeabilizzante con rottura della guaina protettiva; rottura o spostamenti degli elementi di copertura; ostruzione delle linee di deflusso acque meteoriche.

#### 01.07.11.A04 Presenza di vegetazione

Presenza di vegetazione caratterizzata dalla formazione di licheni, muschi e piante in prossimità di superfici o giunti degradati.

#### 01.07.11.A05 Scollamenti tra membrane, sfaldature

Scollamento delle membrane e sfaldature delle stesse con localizzazione di aree disconnesse dallo strato inferiore e relativo innalzamento rispetto al piano di posa originario. In genere per posa in opera errata o per vetustà degli elementi.

#### 01.07.11.A06 Basso grado di riciclabilità

Utilizzo nelle fasi manutentive di materiali, elementi e componenti con un basso grado di riciclabilità.

#### 01.07.11.A07 Contenuto eccessivo di sostanze tossiche

Contenuto eccessivo di sostanze tossiche all'interno dei prodotti utilizzati nelle fasi manutentive.

### CONTROLLI ESEGUIBILI DA PERSONALE SPECIALIZZATO

#### 01.07.11.C01 Controllo del grado di riciclabilità (CAM)

*Cadenza: quando occorre*

*Tipologia: Controllo*

Controllare che nelle fasi manutentive vengano impiegati materiali, elementi e componenti con un elevato grado di riciclabilità.

- Requisiti da verificare: 1) Utilizzo di materiali, elementi e componenti ad elevato potenziale di riciclabilità.
- Anomalie riscontrabili: 1) Basso grado di riciclabilità.
- Ditte specializzate: Tecnici di livello superiore.

#### 01.07.11.C02 Controllo del contenuto di sostanze tossiche (CAM)

*Cadenza: quando occorre*

*Tipologia: Controllo*

Nelle fasi di manutenzione dell'opera interessata, utilizzare prodotti e materiali con minore contenuto di sostanze tossiche che favoriscano la diminuzione di impatti sull'ambiente e favorendo la riduzione delle risorse.

- Requisiti da verificare: 1) Riduzione degli impatti negativi nelle operazioni di manutenzione.
- Anomalie riscontrabili: 1) Contenuto eccessivo di sostanze tossiche.
- Ditte specializzate: Tecnici di livello superiore.

### MANUTENZIONI ESEGUIBILI DA PERSONALE SPECIALIZZATO

#### 01.07.11.I01 Pulizia del manto impermeabilizzante

*Cadenza: ogni 6 mesi*

Pulizia dello strato di protezione in ghiaia con raccolta ed asportazione di tutto il fogliame, depositi, detriti e delle scorie di vario tipo compresa la vegetazione ed altri organismi biologici.

- Ditte specializzate: *Muratore*.

### **01.07.11.I02 Rinnovo manto**

*Cadenza: ogni 15 anni*

Rinnovo dello strato di protezione in ghiaia, anche localmente, mediante aggiunta di nuova ghiaia a zavorra.

- Ditte specializzate: *Specializzati vari*.

## Strato di protezione in pitture protettive

Unità Tecnologica: 01.07

Coperture piane

Essa è costituita dalla presenza di uno strato di protezione realizzato con pitture protettive e riflettenti a base acrilica in soluzione acquosa oppure a base di pigmenti di alluminio in soluzione bituminosa che, posti all'esterno dell'elemento portante, garantiscono da barriera alla penetrazione delle acque meteoriche. In generale lo strato di protezione ha il compito di resistere alle sollecitazioni di carattere meccanico, fisico, chimico e di conferire al manto un'eventuale colorazione e/o funzione decorativa. Nelle coperture continue lo strato può presentarsi in combinazione o integrazione con l'elemento di tenuta (membrane autoprotette, resine, ecc.). Nelle coperture accessibili ai pedoni, la protezione svolge anche la funzione di ripartizione dei carichi, assicurando l'elemento di tenuta nei confronti dei rischi derivanti da fattori esterni (vento, altro).

### REQUISITI E PRESTAZIONI (EM)

#### 01.07.12.R01 Impermeabilità ai liquidi per strato di protezione in pitture protettive

*Classe di Requisiti: Termici ed igrotermici*

*Classe di Esigenza: Benessere*

Gli strati di protezione della copertura devono impedire all'acqua meteorica la penetrazione o il contatto con parti o elementi di essa non predisposti.

##### **Prestazioni:**

Gli strati di protezione della copertura devono essere realizzate in modo tale da impedire qualsiasi infiltrazione d'acqua piovana al loro interno, anche sotto l'azione del vento prevista dal D.M. 14.1.2008 (che divide convenzionalmente il territorio italiano in zone). Devono perciò essere adottate tutte le possibili protezioni atte ad evitare che l'acqua piovana possa raggiungere i materiali sensibili all'umidità che compongono le coperture stesse. Nel caso di coperture discontinue devono essere rispettate le pendenze minime delle falde, anche in funzione delle località, necessarie ad assicurare la impermeabilità in base ai prodotti utilizzati e alla qualità della posa in opera degli stessi.

##### **Livello minimo della prestazione:**

I livelli minimi variano in funzione dei materiali impiegati e delle norme vigenti.

### ANOMALIE RISCONTRABILI

#### 01.07.12.A01 Alterazioni cromatiche

Presenza di macchie con conseguente variazione della tonalità dei colori e scomparsa del colore originario.

#### 01.07.12.A02 Delimitazione e scagliatura

Disgregazione in scaglie delle superfici.

#### 01.07.12.A03 Deposito superficiale

Accumulo di materiale e di incrostazioni di diversa consistenza, spessore e aderenza diversa.

#### 01.07.12.A04 Disgregazione

Disgregazione della massa con polverizzazione degli elementi.

#### 01.07.12.A05 Errori di pendenza

Errore nel calcolo della pendenza (la determinazione in gradi, o in percentuale, rispetto al piano orizzontale di giacitura delle falde) rispetto alla morfologia del tetto, alla lunghezza di falda (per tetti a falda), alla scabrosità dei materiali, all'area geografica di riferimento. Insufficiente deflusso delle acque con conseguente ristagno delle stesse.

#### 01.07.12.A06 Fessurazioni, microfessurazioni

Incrinature localizzate interessanti lo spessore degli elementi.

#### 01.07.12.A07 Imbibizione

Assorbimento di acqua nella composizione porosa dei materiali.

#### 01.07.12.A08 Mancanza elementi

Assenza di elementi della copertura.

#### 01.07.12.A09 Penetrazione e ristagni d'acqua

Comparsa di macchie da umidità e/o gocciolamento localizzato in prossimità del soffitto e negli angoli per cause diverse quali: invecchiamento dello strato impermeabilizzante con rottura della guaina protettiva; rottura o spostamenti degli elementi di copertura; ostruzione delle linee di deflusso acque meteoriche.

#### 01.07.12.A10 Presenza di abrasioni, bolle, rigonfiamenti, incisioni superficiali

Presenza di abrasioni, bolle, rigonfiamenti, incisioni superficiali a carico degli strati impermeabilizzanti per vetustà degli elementi o per evento esterno (alte temperature, grandine, urti, ecc.).

### **01.07.12.A11 Presenza di vegetazione**

Presenza di vegetazione caratterizzata dalla formazione di licheni, muschi e piante in prossimità di superfici o giunti degradati.

### **01.07.12.A12 Rottura**

Rottura degli elementi costituenti il manto di copertura.

### **01.07.12.A13 Scollamenti tra membrane, sfaldature**

Scollamento delle membrane e sfaldature delle stesse con localizzazione di aree disconnesse dallo strato inferiore e relativo innalzamento rispetto al piano di posa originario. In genere per posa in opera errata o per vetustà degli elementi.

### **01.07.12.A14 Contenuto eccessivo di sostanze tossiche**

Contenuto eccessivo di sostanze tossiche all'interno dei prodotti utilizzati nelle fasi manutentive.

## **CONTROLLI ESEGUIBILI DA PERSONALE SPECIALIZZATO**

### **01.07.12.C01 Controllo del contenuto di sostanze tossiche (CAM)**

*Cadenza: quando occorre*

*Tipologia: Controllo*

Nelle fasi di manutenzione dell'opera interessata, utilizzare prodotti e materiali con minore contenuto di sostanze tossiche che favoriscano la diminuzione di impatti sull'ambiente e favorendo la riduzione delle risorse.

- Requisiti da verificare: 1) *Riduzione degli impatti negativi nelle operazioni di manutenzione.*
- Anomalie riscontrabili: 1) *Contenuto eccessivo di sostanze tossiche.*
- Ditte specializzate: *Tecnici di livello superiore.*

## **MANUTENZIONI ESEGUIBILI DA PERSONALE SPECIALIZZATO**

### **01.07.12.I01 Pulizia del manto impermeabilizzante**

*Cadenza: ogni 6 mesi*

Pulizia del manto realizzato con pitture protettive mediante raccolta ed asportazione di tutto il fogliame, depositi, detriti e delle scorie di vario tipo compresa la vegetazione ed altri organismi biologici.

- Ditte specializzate: *Muratore.*

### **01.07.12.I02 Rinnovo manto**

*Cadenza: ogni 15 anni*

Rinnovo dello strato di protezione realizzato con pitture protettive anche localmente, mediante sostituzione con elementi analoghi.

- Ditte specializzate: *Pittore, Specializzati vari.*



## Strato di regolarizzazione

Unità Tecnologica: 01.07

Coperture piane

Lo strato di regolarizzazione ha il compito di ridurre le irregolarità superficiali dello strato sottostante. Nelle coperture continue lo strato di separazione e/o scorrimento può essere realizzato con:

- malta cementizia o calcestruzzo armati o non;
- malte bituminose;
- paste a base bituminosa o a base di polimeri;
- fogli bituminati.

### REQUISITI E PRESTAZIONI (EM)

#### 01.07.13.R01 (Attitudine al) controllo della regolarità geometrica

*Classe di Requisiti: Visivi*

*Classe di Esigenza: Aspetto*

Lo strato di regolarizzazione deve avere gli strati superficiali in vista privi di difetti geometrici che possono compromettere l'aspetto e la funzionalità.

##### **Prestazioni:**

Lo strato di regolarizzazione ha il compito di ridurre le irregolarità superficiali dello strato sottostante.

Nelle coperture continue lo strato di separazione e/o scorrimento può essere realizzato con: malta cementizia o calcestruzzo armati o non; malte bituminose; paste a base bituminosa o a base di polimeri; fogli bituminati; ecc.

##### **Livello minimo della prestazione:**

Si fa riferimento alle specifiche previste dalle norme UNI relative alle caratteristiche dimensionali dei materiali utilizzati (malta cementizia o calcestruzzo armati o non; malte bituminose; paste a base bituminosa o a base di polimeri; fogli bituminati; ecc.).

### ANOMALIE RISCONTRABILI

#### 01.07.13.A01 Delimitazione e scagliatura

Disgregazione in scaglie delle superfici.

#### 01.07.13.A02 Deformazione

Cambiamento della forma iniziale con imbarcamento degli elementi e relativa irregolarità della sovrapposizione degli stessi.

#### 01.07.13.A03 Deposito superficiale

Accumulo di materiale e di incrostazioni di diversa consistenza, spessore e aderenza diversa.

#### 01.07.13.A04 Disgregazione

Disgregazione della massa con polverizzazione degli elementi.

#### 01.07.13.A05 Dislocazione di elementi

Spostamento degli elementi costituenti il manto di copertura dalla posizione di origine.

#### 01.07.13.A06 Distacco

Distacco degli elementi dai dispositivi di fissaggio e relativo scorrimento.

#### 01.07.13.A07 Errori di pendenza

Errore nel calcolo della pendenza (la determinazione in gradi, o in percentuale, rispetto al piano orizzontale di giacitura delle falde) rispetto alla morfologia del tetto, alla lunghezza di falda (per tetti a falda), alla scabrosità dei materiali, all'area geografica di riferimento. Insufficiente deflusso delle acque con conseguente ristagno delle stesse.

#### 01.07.13.A08 Fessurazioni, microfessurazioni

Incrinature localizzate interessanti lo spessore degli elementi.

#### 01.07.13.A09 Mancanza elementi

Assenza di elementi della copertura.

#### 01.07.13.A10 Penetrazione e ristagni d'acqua

Comparsa di macchie da umidità e/o gocciolamento localizzato in prossimità del soffitto e negli angoli per cause diverse quali: invecchiamento dello strato impermeabilizzante con rottura della guaina protettiva; rottura o spostamenti degli elementi di copertura; ostruzione delle linee di deflusso acque meteoriche.

#### 01.07.13.A11 Presenza di vegetazione

Presenza di vegetazione caratterizzata dalla formazione di licheni, muschi e piante in prossimità di superfici o giunti degradati.

#### 01.07.13.A12 Rottura

Rottura degli elementi costituenti il manto di copertura.

### **01.07.13.A13 Basso grado di riciclabilità**

Utilizzo nelle fasi manutentive di materiali, elementi e componenti con un basso grado di riciclabilità.

## **CONTROLLI ESEGUIBILI DA PERSONALE SPECIALIZZATO**

### **01.07.13.C01 Controllo del grado di riciclabilità (CAM)**

*Cadenza: quando occorre*

*Tipologia: Controllo*

Controllare che nelle fasi manutentive vengano impiegati materiali,, elementi e componenti con un elevato grado di riciclabilità.

- Requisiti da verificare: 1) *Utilizzo di materiali, elementi e componenti ad elevato potenziale di riciclabilità.*
- Anomalie riscontrabili: 1) *Basso grado di riciclabilità.*
- Ditte specializzate: *Tecnici di livello superiore.*

## **MANUTENZIONI ESEGUIBILI DA PERSONALE SPECIALIZZATO**

### **01.07.13.I01 Sostituzione strato di regolarizzazione**

*Cadenza: quando occorre*

Sostituzione dello strato di regolarizzazione nel caso di rifacimento della copertura e degli strati funzionali con materiali idonei (malta cementizia o calcestruzzo armati o non; malte bituminose; paste a base bituminosa o a base di polimeri; fogli bituminati; ecc.).

- Ditte specializzate: *Specializzati vari.*

## Strato di ripartizione dei carichi

Unità Tecnologica: 01.07

Coperture piane

Lo strato di ripartizione dei carichi ha il compito di permettere ad eventuali strati sottostanti (di isolamento) di sopportare i carichi previsti. Lo strato viene utilizzato per avere una buona resistenza alla deformazione sotto i carichi concentrati, in particolare quando i strati sottostanti non sono sufficientemente resistenti. Nelle coperture continue lo strato può essere realizzato:

- con fogli di fibre sintetiche non tessuto o bitumati con elevata resistenza meccanica;
- con uno strato di calcestruzzo armato o non;
- con strato di conglomerato bituminoso.

### ANOMALIE RISCONTRABILI

#### 01.07.14.A01 Deformazione

Cambiamento della forma iniziale con imbarcamento degli elementi e relativa irregolarità della sovrapposizione degli stessi.

#### 01.07.14.A02 Delimitazione e scagliatura

Disgregazione in scaglie delle superfici.

#### 01.07.14.A03 Disgregazione

Disgregazione della massa con polverizzazione degli elementi.

#### 01.07.14.A04 Distacco

Distacco degli elementi dai dispositivi di fissaggio e relativo scorrimento.

#### 01.07.14.A05 Fessurazioni, microfessurazioni

Incrinature localizzate interessanti lo spessore degli elementi.

#### 01.07.14.A06 Imbibizione

Assorbimento di acqua nella composizione porosa dei materiali.

#### 01.07.14.A07 Penetrazione e ristagni d'acqua

Comparsa di macchie da umidità e/o gocciolamento localizzato in prossimità del soffitto e negli angoli per cause diverse quali: invecchiamento dello strato impermeabilizzante con rottura della guaina protettiva; rottura o spostamenti degli elementi di copertura; ostruzione delle linee di deflusso acque meteoriche.

#### 01.07.14.A08 Presenza di abrasioni, bolle, rigonfiamenti, incisioni superficiali

Presenza di abrasioni, bolle, rigonfiamenti, incisioni superficiali a carico degli strati impermeabilizzanti per vetustà degli elementi o per evento esterno (alte temperature, grandine, urti, ecc).

#### 01.07.14.A09 Rottura

Rottura degli elementi costituenti il manto di copertura.

#### 01.07.14.A10 Scollamenti tra membrane, sfaldature

Scollamento delle membrane e sfaldature delle stesse con localizzazione di aree disconnesse dallo strato inferiore e relativo innalzamento rispetto al piano di posa originario. In genere per posa in opera errata o per vetustà degli elementi.

#### 01.07.14.A11 Basso grado di riciclabilità

Utilizzo nelle fasi manutentive di materiali, elementi e componenti con un basso grado di riciclabilità.

#### 01.07.14.A12 Contenuto eccessivo di sostanze tossiche

Contenuto eccessivo di sostanze tossiche all'interno dei prodotti utilizzati nelle fasi manutentive.

### CONTROLLI ESEGUIBILI DA PERSONALE SPECIALIZZATO

#### 01.07.14.C01 Controllo del grado di riciclabilità (CAM)

*Cadenza: quando occorre*

*Tipologia: Controllo*

Controllare che nelle fasi manutentive vengano impiegati materiali, elementi e componenti con un elevato grado di riciclabilità.

- Requisiti da verificare: 1) Utilizzo di materiali, elementi e componenti ad elevato potenziale di riciclabilità.
- Anomalie riscontrabili: 1) Basso grado di riciclabilità.
- Ditte specializzate: Tecnici di livello superiore.

#### 01.07.14.C02 Controllo del contenuto di sostanze tossiche (CAM)

*Cadenza: quando occorre*

*Tipologia: Controllo*

Nelle fasi di manutenzione dell'opera interessata, utilizzare prodotti e materiali con minore contenuto di sostanze tossiche che

favoriscano la diminuzione di impatti sull'ambiente e favorendo la riduzione delle risorse.

- Requisiti da verificare: 1) *Riduzione degli impatti negativi nelle operazioni di manutenzione.*
- Anomalie riscontrabili: 1) *Contenuto eccessivo di sostanze tossiche.*
- Ditte specializzate: *Tecnici di livello superiore.*

## **MANUTENZIONI ESEGUIBILI DA PERSONALE SPECIALIZZATO**

### **01.07.14.I01 Sostituzione strato di ripartizione dei carichi**

*Cadenza: quando occorre*

Sostituzione dello strato di ripartizione dei carichi nel caso di rifacimento della copertura e degli strati funzionali.

- Ditte specializzate: *Specializzati vari.*

## Strato di separazione e/o scorrimento

Unità Tecnologica: 01.07

Coperture piane

Lo strato di separazione e/o scorrimento ha il compito di evitare interazioni di carattere fisico e/o chimico tra strati contigui, conservandone i movimenti differenziali ed evitando eventuali incompatibilità chimiche. Nelle coperture continue lo strato di separazione e/o scorrimento può essere realizzato con:

- sabbia o ghiaia di grana omogenea da rocce con alta resistenza a compressione;
- feltro di poliestere tessuto non tessuto (2,50x50 m);
- foglio di polietilene resistente agli UV;
- Carta Kraft + sabbia;
- fogli bitumati;
- fogli organici sintetici;
- fogli inorganici sintetici;
- paste a base bituminosa o a base di polimeri;
- strato di latte di calce;
- sostegni per lastre preformate di pavimenti.

### REQUISITI E PRESTAZIONI (EM)

#### 01.07.15.R01 Stabilità chimico reattiva per strato di separazione e/o scorrimento

*Classe di Requisiti: Protezione dagli agenti chimici ed organici*

*Classe di Esigenza: Sicurezza*

Lo strato di separazione e/o scorrimento della copertura deve mantenere inalterate nel tempo le proprie caratteristiche chimico-fisiche.

##### **Prestazioni:**

Lo strato di separazione e/o scorrimento dovrà essere realizzato con materiali che mantengano invariate nel tempo le proprie caratteristiche chimico-fisiche, tenendo conto delle interazioni più o meno lente che possono svilupparsi tra i diversi componenti a contatto. Lo strato di separazione e/o scorrimento ha il compito di evitare interazioni di carattere fisico e/o chimico tra strati contigui, conservandone i movimenti differenziali ed evitando eventuali incompatibilità chimiche. Nelle coperture continue lo strato di separazione e/o scorrimento può essere realizzato con sabbia o ghiaia di grana omogenea da rocce con alta resistenza a compressione; feltro di poliestere tessuto non tessuto; foglio di polietilene resistente agli UV; Carta Kraft + sabbia; fogli bitumati; fogli organici sintetici; fogli inorganici sintetici; paste a base bituminosa o a base di polimeri; strato di latte di calce; sostegni per lastre preformate di pavimenti, ecc..

##### **Livello minimo della prestazione:**

I valori minimi variano in funzione dei materiali impiegati secondo la normativa vigente.

### ANOMALIE RISCONTRABILI

#### 01.07.15.A01 Delimitazione e scagliatura

Disgregazione in scaglie delle superfici.

#### 01.07.15.A02 Deformazione

Cambiamento della forma iniziale con imbarcamento degli elementi e relativa irregolarità della sovrapposizione degli stessi.

#### 01.07.15.A03 Difetti di ancoraggio, di raccordo, di sovrapposizione, di assemblaggio

Difetti nella posa degli elementi costituenti il manto di copertura con conseguente errata sovrapposizione degli stessi e rischio di infiltrazioni di acqua piovana.

#### 01.07.15.A04 Disgregazione

Disgregazione della massa con polverizzazione degli elementi.

#### 01.07.15.A05 Distacco

Distacco degli elementi dai dispositivi di fissaggio e relativo scorrimento.

#### 01.07.15.A06 Fessurazioni, microfessurazioni

Incrinature localizzate interessanti lo spessore degli elementi.

#### 01.07.15.A07 Imbibizione

Assorbimento di acqua nella composizione porosa dei materiali.

#### 01.07.15.A08 Infragilimento e porosizzazione della membrana

Infragilimento della membrana con conseguente perdita di elasticità e rischio di rottura.

#### 01.07.15.A09 Penetrazione e ristagni d'acqua

Comparsa di macchie da umidità e/o gocciolamento localizzato in prossimità del soffitto e negli angoli per cause diverse quali: invecchiamento dello strato impermeabilizzante con rottura della guaina protettiva; rottura o spostamenti degli elementi di copertura; ostruzione delle linee di deflusso acque meteoriche.

#### **01.07.15.A10 Presenza di abrasioni, bolle, rigonfiamenti, incisioni superficiali**

Presenza di abrasioni, bolle, rigonfiamenti, incisioni superficiali a carico degli strati impermeabilizzanti per vetustà degli elementi o per evento esterno (alte temperature, grandine, urti, ecc).

#### **01.07.15.A11 Rottura**

Rottura degli elementi costituenti il manto di copertura.

#### **01.07.15.A12 Scollamenti tra membrane, sfaldature**

Scollamento delle membrane e sfaldature delle stesse con localizzazione di aree disconnesse dallo strato inferiore e relativo innalzamento rispetto al piano di posa originario. In genere per posa in opera errata o per vetustà degli elementi.

#### **01.07.15.A13 Basso grado di riciclabilità**

Utilizzo nelle fasi manutentive di materiali, elementi e componenti con un basso grado di riciclabilità.

### **CONTROLLI ESEGUIBILI DA PERSONALE SPECIALIZZATO**

#### **01.07.15.C01 Controllo del grado di riciclabilità (CAM)**

*Cadenza: quando occorre*

*Tipologia: Controllo*

Controllare che nelle fasi manutentive vengano impiegati materiali,, elementi e componenti con un elevato grado di riciclabilità.

- Requisiti da verificare: 1) *Utilizzo di materiali, elementi e componenti ad elevato potenziale di riciclabilità.*
- Anomalie riscontrabili: 1) *Basso grado di riciclabilità.*
- Ditte specializzate: *Tecnici di livello superiore.*

### **MANUTENZIONI ESEGUIBILI DA PERSONALE SPECIALIZZATO**

#### **01.07.15.I01 Sostituzione strato di separazione e/o scorrimento**

*Cadenza: quando occorre*

Sostituzione dello strato di separazione e/o scorrimento nel caso di rifacimento della copertura e degli strati funzionali con materiali idonei (sabbia o ghiaia di grana omogenea da rocce con alta resistenza a compressione; feltro di poliestere tessuto non tessuto (2.50x50 m); foglio di polietilene resistente agli UV; Carta Kraft + sabbia; fogli bitumati; fogli organici sintetici; fogli inorganici sintetici; paste a base bituminosa o a base di polimeri; strato di latte di calce; sostegni per lastre preformate di pavimenti, ecc.. ).

- Ditte specializzate: *Specializzati vari.*

## Strato di tenuta all'aria

Unità Tecnologica: 01.07

Coperture piane

Lo strato di tenuta all'aria ha il compito di controllare il passaggio dell'aria dall'ambiente esterno verso gli ambienti sottostanti la copertura conferendogli una prefissata tenuta all'aria e alla pressione del vento. Nelle coperture continue è in genere integrato con altri strati, in modo particolare con l'elemento di tenuta all'acqua. Nelle coperture continue lo strato di tenuta all'aria può essere realizzato con:

- fogli bitumati;
- fogli sintetici;
- elementi piani di laterizio.

### REQUISITI E PRESTAZIONI (EM)

#### 01.07.16.R01 Resistenza al vento per strato di tenuta all'aria

*Classe di Requisiti: Di stabilità*

*Classe di Esigenza: Sicurezza*

Gli strati di tenuta all'aria della copertura devono resistere alle azioni e depressioni del vento tale da non compromettere la stabilità e la funzionalità degli strati che la costituiscono.

##### **Prestazioni:**

Lo strato di tenuta all'aria ha il compito di controllare il passaggio dell'aria dall'ambiente esterno verso gli ambienti sottostanti la copertura conferendogli una prefissata tenuta all'aria e alla pressione del vento. Nelle coperture continue è in genere integrato con altri strati, in modo particolare con l'elemento di tenuta all'acqua. Nelle coperture continue lo strato di tenuta all'aria può essere realizzato con: fogli bitumati; fogli sintetici; elementi piani di laterizio; ecc..

##### **Livello minimo della prestazione:**

L'azione del vento da considerare è quella prevista dal D.M. 14.1.2008, tenendo conto dell'altezza dell'edificio e della forma della copertura. In ogni caso le caratteristiche delle coperture, relativamente alla funzione strutturale, devono corrispondere a quelle prescritte dalle leggi e normative vigenti.

### ANOMALIE RISCONTRABILI

#### 01.07.16.A01 Delimitazione e scagliatura

Disgregazione in scaglie delle superfici.

#### 01.07.16.A02 Deformazione

Cambiamento della forma iniziale con imbarcamento degli elementi e relativa irregolarità della sovrapposizione degli stessi.

#### 01.07.16.A03 Difetti di ancoraggio, di raccordo, di sovrapposizione, di assemblaggio

Difetti nella posa degli elementi costituenti il manto di copertura con conseguente errata sovrapposizione degli stessi e rischio di infiltrazioni di acqua piovana.

#### 01.07.16.A04 Disgregazione

Disgregazione della massa con polverizzazione degli elementi.

#### 01.07.16.A05 Distacco

Distacco degli elementi dai dispositivi di fissaggio e relativo scorrimento.

#### 01.07.16.A06 Fessurazioni, microfessurazioni

Incrinature localizzate interessanti lo spessore degli elementi.

#### 01.07.16.A07 Imbibizione

Assorbimento di acqua nella composizione porosa dei materiali.

#### 01.07.16.A08 Infragilimento e porosizzazione della membrana

Infragilimento della membrana con conseguente perdita di elasticità e rischio di rottura.

#### 01.07.16.A09 Penetrazione e ristagni d'acqua

Comparsa di macchie da umidità e/o gocciolamento localizzato in prossimità del soffitto e negli angoli per cause diverse quali: invecchiamento dello strato impermeabilizzante con rottura della guaina protettiva; rottura o spostamenti degli elementi di copertura; ostruzione delle linee di deflusso acque meteoriche.

#### 01.07.16.A10 Presenza di abrasioni, bolle, rigonfiamenti, incisioni superficiali

Presenza di abrasioni, bolle, rigonfiamenti, incisioni superficiali a carico degli strati impermeabilizzanti per vetustà degli elementi o per evento esterno (alte temperature, grandine, urti, ecc).

#### 01.07.16.A11 Rottura

Rottura degli elementi costituenti il manto di copertura.

#### **01.07.16.A12 Scollamenti tra membrane, sfaldature**

Scollamento delle membrane e sfaldature delle stesse con localizzazione di aree disconnesse dallo strato inferiore e relativo innalzamento rispetto al piano di posa originario. In genere per posa in opera errata o per vetustà degli elementi.

#### **01.07.16.A13 Basso grado di riciclabilità**

Utilizzo nelle fasi manutentive di materiali, elementi e componenti con un basso grado di riciclabilità.

#### **01.07.16.A14 Contenuto eccessivo di sostanze tossiche**

Contenuto eccessivo di sostanze tossiche all'interno dei prodotti utilizzati nelle fasi manutentive.

### **CONTROLLI ESEGUIBILI DA PERSONALE SPECIALIZZATO**

#### **01.07.16.C01 Controllo del grado di riciclabilità (CAM)**

*Cadenza: quando occorre*

*Tipologia: Controllo*

Controllare che nelle fasi manutentive vengano impiegati materiali,, elementi e componenti con un elevato grado di riciclabilità.

- Requisiti da verificare: 1) *Utilizzo di materiali, elementi e componenti ad elevato potenziale di riciclabilità.*
- Anomalie riscontrabili: 1) *Basso grado di riciclabilità.*
- Ditte specializzate: *Tecnici di livello superiore.*

#### **01.07.16.C02 Controllo del contenuto di sostanze tossiche (CAM)**

*Cadenza: quando occorre*

*Tipologia: Controllo*

Nelle fasi di manutenzione dell'opera interessata, utilizzare prodotti e materiali con minore contenuto di sostanze tossiche che favoriscano la diminuzione di impatti sull'ambiente e favorendo la riduzione delle risorse.

- Requisiti da verificare: 1) *Riduzione degli impatti negativi nelle operazioni di manutenzione.*
- Anomalie riscontrabili: 1) *Contenuto eccessivo di sostanze tossiche.*
- Ditte specializzate: *Tecnici di livello superiore.*

### **MANUTENZIONI ESEGUIBILI DA PERSONALE SPECIALIZZATO**

#### **01.07.16.I01 Sostituzione strato di tenuta all'aria**

*Cadenza: quando occorre*

Sostituzione dello strato di tenuta all'aria nel caso di rifacimento della copertura e degli strati funzionali con materiali idonei (fogli bitumati; fogli sintetici; elementi piani di laterizio; ecc.).

- Ditte specializzate: *Specializzati vari.*



## Strato di tenuta con membrane bituminose

Unità Tecnologica: 01.07

Coperture piane

Le membrane bituminose sono costituite da bitume selezionato e da armature, quali feltri, tessuti, laminati, fibre naturali. Esse consentono di ovviare in parte agli inconvenienti causati dall'esposizione diretta dell'impermeabilizzazione alle diverse condizioni climatiche. Le membrane bituminose si presentano sottoforma di rotoli di dimensioni di 1 x 10 metri con spessore variabile intorno ai 2 - 5 mm. In generale lo strato di tenuta ha il compito di conferire alla copertura la necessaria impermeabilità all'acqua meteorica secondo l'uso previsto, proteggendo, nel contempo, gli strati della copertura che non devono venire a contatto con l'acqua, resistendo alle sollecitazioni fisiche, meccaniche, chimiche indotte dall'ambiente esterno (vento, pioggia, neve, grandine, ecc.). Nelle coperture continue la funzione di tenuta è garantita dalle caratteristiche intrinseche dei materiali costituenti (manti impermeabili). In alcuni casi lo strato può avere anche funzioni di protezione (manti autoprotetti) e di barriera al vapore (per le coperture rovesce).

### REQUISITI E PRESTAZIONI (EM)

#### 01.07.17.R01 (Attitudine al) controllo della regolarità geometrica

*Classe di Requisiti: Visivi*

*Classe di Esigenza: Aspetto*

La copertura deve avere gli strati superficiali in vista privi di difetti geometrici che possono compromettere l'aspetto e la funzionalità.

##### **Prestazioni:**

Le superfici in vista costituenti lo strato di tenuta con membrane non devono presentare difetti geometrici che possano alterarne la funzionalità e l'aspetto. Tali proprietà devono essere assicurate dalle caratteristiche della chiusura e dei singoli componenti impiegati.

##### **Livello minimo della prestazione:**

In particolare per i prodotti costituenti lo strato di tenuta con membrane si fa riferimento alle specifiche previste dalle norme UNI relative alle caratteristiche dimensionali (lunghezza, larghezza, spessore, ecc.).

#### 01.07.17.R02 Impermeabilità ai liquidi per strato di tenuta con membrane bituminose

*Classe di Requisiti: Termici ed igrotermici*

*Classe di Esigenza: Benessere*

Gli strati di tenuta della copertura devono impedire all'acqua meteorica la penetrazione o il contatto con parti o elementi di essa non predisposti.

##### **Prestazioni:**

Le coperture devono essere realizzate in modo tale da impedire qualsiasi infiltrazione d'acqua piovana al loro interno, onde evitare che l'acqua piovana possa raggiungere i materiali sensibili all'umidità che compongono le coperture stesse. Nel caso di coperture discontinue devono essere rispettate le pendenze minime delle falde, anche in funzione delle località, necessarie ad assicurare la impermeabilità in base ai prodotti utilizzati e alla qualità della posa in opera degli stessi.

##### **Livello minimo della prestazione:**

è richiesto che le membrane per l'impermeabilizzazione resistano alla pressione idrica di 60 kPa per almeno 24 ore, senza che si manifestino gocciolamenti o passaggi d'acqua. In particolare si rimanda alle norme specifiche vigenti.

#### 01.07.17.R03 Resistenza agli agenti aggressivi per strato di tenuta con membrane bituminose

*Classe di Requisiti: Protezione dagli agenti chimici ed organici*

*Classe di Esigenza: Sicurezza*

Gli strati di tenuta della copertura non devono subire dissoluzioni o disgregazioni e mutamenti di aspetto a causa dell'azione di agenti aggressivi chimici.

##### **Prestazioni:**

Sotto l'azione degli agenti chimici normalmente presenti nell'ambiente, i materiali costituenti le coperture devono conservare inalterate le proprie caratteristiche chimico-fisiche, geometriche, funzionali e di finitura superficiale. In particolare gli elementi utilizzati devono resistere alle azioni chimiche derivanti da inquinamento ambientale (aeriformi, polveri, liquidi) agenti sulle facce esterne.

##### **Livello minimo della prestazione:**

In particolare le membrane per l'impermeabilizzazione a base elastomerica ed a base bituminosa del tipo EPDM e IIR devono essere di classe 0 di resistenza all'ozono. In particolare si rimanda alle norme specifiche vigenti.

#### 01.07.17.R04 Resistenza al gelo per strato di tenuta con membrane bituminose

*Classe di Requisiti: Protezione dagli agenti chimici ed organici*

*Classe di Esigenza: Sicurezza*

Gli strati di tenuta della copertura non devono subire disgregazioni e variazioni dimensionali e di aspetto in conseguenza della formazione di ghiaccio.

**Prestazioni:**

Sotto l'azione di gelo e disgelo, gli elementi delle coperture devono conservare inalterate le proprie caratteristiche chimico-fisiche, geometriche, funzionali e di finitura superficiale. I prodotti per coperture devono resistere a cicli di gelo e disgelo senza che si manifestino fessurazioni, cavillature o altri segni di degrado.

**Livello minimo della prestazione:**

In particolare si rimanda alle norme specifiche vigenti di settore.

**01.07.17.R05 Resistenza all'irraggiamento solare per strato di tenuta con membrane bituminose**

*Classe di Requisiti: Protezione dagli agenti chimici ed organici*

*Classe di Esigenza: Sicurezza*

Gli strati di tenuta della copertura non devono subire variazioni di aspetto e caratteristiche chimico-fisiche a causa dell'esposizione all'energia raggiante.

**Prestazioni:**

Sotto l'azione dell'irraggiamento solare, i materiali costituenti gli strati di tenuta costituenti le membrane devono conservare inalterate le proprie caratteristiche chimico-fisiche, geometriche, funzionali e di finiture superficiali, in modo da assicurare indicati nelle relative specifiche prestazionali.

**Livello minimo della prestazione:**

In particolare le membrane per l'impermeabilizzazione non devono deteriorarsi se esposti all'azione di radiazioni U.V. e I.R., se non nei limiti ammessi dalle norme UNI relative all'accettazione dei vari tipi di prodotto.

**01.07.17.R06 Resistenza meccanica per strato di tenuta con membrane bituminose**

*Classe di Requisiti: Di stabilità*

*Classe di Esigenza: Sicurezza*

Gli strati di tenuta della copertura devono garantire una resistenza meccanica rispetto alle condizioni di carico (carichi concentrati e distribuiti) di progetto in modo da garantire la stabilità e la stabilità degli strati costituenti. Inoltre vanno considerate le caratteristiche e la densità dello strato di supporto che dovranno essere adeguate alle sollecitazioni e alla resistenza degli elementi di tenuta.

**Prestazioni:**

Tutte le coperture costituenti lo strato di tenuta con membrane devono essere idonee a contrastare efficacemente il prodursi di rotture o deformazioni gravi sotto l'azione di sollecitazioni meccaniche in modo da assicurare la durata e la funzionalità nel tempo senza pregiudicare la sicurezza degli utenti.

**Livello minimo della prestazione:**

In particolare per i prodotti costituenti lo strato di tenuta con membrane si fa riferimento alle specifiche previste dalle norme UNI.

**ANOMALIE RISCONTRABILI****01.07.17.A01 Alterazioni superficiali**

Presenza di erosioni con variazione della rugosità superficiale.

**01.07.17.A02 Deformazione**

Cambiamento della forma iniziale con imbarcamento degli elementi e relativa irregolarità della sovrapposizione degli stessi.

**01.07.17.A03 Degrado chimico - fisico**

Fenomeni di invecchiamento, disgregazione e ossidazione a carico delle superfici degli strati di tenuta.

**01.07.17.A04 Delimitazione e scagliatura**

Disgregazione in scaglie delle superfici.

**01.07.17.A05 Deposito superficiale**

Accumulo di materiale e di incrostazioni di diversa consistenza, spessore e aderenza diversa.

**01.07.17.A06 Difetti di ancoraggio, di raccordo, di sovrapposizione, di assemblaggio**

Difetti nella posa degli elementi costituenti il manto di copertura con conseguente errata sovrapposizione degli stessi e rischio di infiltrazioni di acqua piovana.

**01.07.17.A07 Disgregazione**

Disgregazione della massa con polverizzazione degli elementi.

**01.07.17.A08 Dislocazione di elementi**

Spostamento degli elementi costituenti il manto di copertura dalla posizione di origine.

**01.07.17.A09 Distacco**

Distacco degli elementi dai dispositivi di fissaggio e relativo scorrimento.

**01.07.17.A10 Distacco dei risvolti**

Fenomeni di distacco dei risvolti verticali perimetrali e dei sormonti delle guaine e relative infiltrazioni di acqua nelle parti sottostanti del manto.

**01.07.17.A11 Efflorescenze**

Formazione cristalline sulle superfici, di colore biancastro, di sali solubili.

#### **01.07.17.A12 Errori di pendenza**

Errore nel calcolo della pendenza (la determinazione in gradi, o in percentuale, rispetto al piano orizzontale di giacitura delle falde) rispetto alla morfologia del tetto, alla lunghezza di falda (per tetti a falda), alla scabrosità dei materiali, all'area geografica di riferimento. Insufficiente deflusso delle acque con conseguente ristagno delle stesse.

#### **01.07.17.A13 Fessurazioni, microfessurazioni**

Incrinature localizzate interessanti lo spessore degli elementi.

#### **01.07.17.A14 Imbibizione**

Assorbimento di acqua nella composizione porosa dei materiali.

#### **01.07.17.A15 Incrinature**

Incrinature, corrugamenti, lacerazioni e conseguenti rotture della membrana.

#### **01.07.17.A16 Infragilimento e porosizzazione della membrana**

Infragilimento della membrana con conseguente perdita di elasticità e rischio di rottura.

#### **01.07.17.A17 Mancanza elementi**

Assenza di elementi della copertura.

#### **01.07.17.A18 Patina biologica**

Strato sottile, morbido e omogeneo, aderente alla superficie e di evidente natura biologica, di colore variabile, per lo più verde. La patina biologica è costituita prevalentemente da microrganismi cui possono aderire polvere, terriccio.

#### **01.07.17.A19 Penetrazione e ristagni d'acqua**

Comparsa di macchie da umidità e/o gocciolamento localizzato in prossimità del soffitto e negli angoli per cause diverse quali: invecchiamento dello strato impermeabilizzante con rottura della guaina protettiva; rottura o spostamenti degli elementi di copertura; ostruzione delle linee di deflusso acque meteoriche.

#### **01.07.17.A20 Presenza di abrasioni, bolle, rigonfiamenti, incisioni superficiali**

Presenza di abrasioni, bolle, rigonfiamenti, incisioni superficiali a carico degli strati impermeabilizzanti per vetustà degli elementi o per evento esterno (alte temperature, grandine, urti, ecc.).

#### **01.07.17.A21 Presenza di vegetazione**

Presenza di vegetazione caratterizzata dalla formazione di licheni, muschi e piante in prossimità di superfici o giunti degradati.

#### **01.07.17.A22 Rottura**

Rottura degli elementi costituenti il manto di copertura.

#### **01.07.17.A23 Scollamenti tra membrane, sfaldature**

Scollamento delle membrane e sfaldature delle stesse con localizzazione di aree disconnesse dallo strato inferiore e relativo innalzamento rispetto al piano di posa originario. In genere per posa in opera errata o per vetustà degli elementi.

#### **01.07.17.A24 Sollevamenti**

Formazione di pieghe e microfessurazioni causate da sollevamenti e ondulazioni del manto.

#### **01.07.17.A25 Basso grado di riciclabilità**

Utilizzo nelle fasi manutentive di materiali, elementi e componenti con un basso grado di riciclabilità.

#### **01.07.17.A26 Contenuto eccessivo di sostanze tossiche**

Contenuto eccessivo di sostanze tossiche all'interno dei prodotti utilizzati nelle fasi manutentive.

### **CONTROLLI ESEGUIBILI DA PERSONALE SPECIALIZZATO**

#### **01.07.17.C01 Controllo del grado di riciclabilità (CAM)**

*Cadenza: quando occorre*

*Tipologia: Controllo*

Controllare che nelle fasi manutentive vengano impiegati materiali, elementi e componenti con un elevato grado di riciclabilità.

- Requisiti da verificare: 1) *Utilizzo di materiali, elementi e componenti ad elevato potenziale di riciclabilità.*
- Anomalie riscontrabili: 1) *Basso grado di riciclabilità.*
- Ditte specializzate: *Tecnici di livello superiore.*

#### **01.07.17.C02 Controllo del contenuto di sostanze tossiche (CAM)**

*Cadenza: quando occorre*

*Tipologia: Controllo*

Nelle fasi di manutenzione dell'opera interessata, utilizzare prodotti e materiali con minore contenuto di sostanze tossiche che favoriscano la diminuzione di impatti sull'ambiente e favorendo la riduzione delle risorse.

- Requisiti da verificare: 1) *Riduzione degli impatti negativi nelle operazioni di manutenzione.*
- Anomalie riscontrabili: 1) *Contenuto eccessivo di sostanze tossiche.*
- Ditte specializzate: *Tecnici di livello superiore.*

**01.07.17.I01 Rinnovo impermeabilizzazione**

*Cadenza: ogni 15 anni*

Rinnovo del manto impermeabile posto in semiaderenza, anche localmente, mediante inserimento di strati di scorrimento a caldo.  
Rifacimento completo del manto mediante rimozione del vecchio manto se gravemente danneggiato.

- Ditte specializzate: *Impermeabilizzatore, Specializzati vari.*

## Strato di tenuta con membrane sintetiche

Unità Tecnologica: 01.07

Coperture piane

Le membrane sintetiche sono costituite da resine termoplastiche o da gomme sintetiche, laminate in fogli e generalmente prive di armatura. Le membrane sintetiche si presentano sottoforma di fogli di spessore dimensioni di 1 - 2 mm (a seconda o meno della praticabilità della copertura). Per la posa è indispensabile un'attenta preparazione del sottofondo. La posa in opera può essere a secco o "in indipendenza" oppure in aderenza totale mediante adesivi sintetici di tipo specifico. In generale lo strato di tenuta ha il compito di conferire alla copertura la necessaria impermeabilità all'acqua meteorica secondo l'uso previsto, proteggendo, nel contempo, gli strati della copertura che non devono venire a contatto con l'acqua, resistendo alle sollecitazioni fisiche, meccaniche, chimiche indotte dall'ambiente esterno (vento, pioggia, neve, grandine, ecc.). Nelle coperture continue la funzione di tenuta è garantita dalle caratteristiche intrinseche dei materiali costituenti (manti impermeabili). In alcuni casi lo strato può avere anche funzioni di protezione (manti autoprotetti) e di barriera al vapore (per le coperture rovesce).

### REQUISITI E PRESTAZIONI (EM)

#### 01.07.18.R01 (Attitudine al) controllo della regolarità geometrica

*Classe di Requisiti: Visivi*

*Classe di Esigenza: Aspetto*

La copertura deve avere gli strati superficiali in vista privi di difetti geometrici che possono compromettere l'aspetto e la funzionalità.

##### **Prestazioni:**

Le superfici in vista costituenti lo strato di tenuta con membrane non devono presentare difetti geometrici che possano alterarne la funzionalità e l'aspetto. Tali proprietà devono essere assicurate dalle caratteristiche della chiusura e dei singoli componenti impiegati.

##### **Livello minimo della prestazione:**

In particolare per i prodotti costituenti lo strato di tenuta con membrane si fa riferimento alle specifiche previste dalle norme UNI relative alle caratteristiche dimensionali (lunghezza, larghezza, spessore, ecc.).

#### 01.07.18.R02 Impermeabilità ai liquidi per strato di tenuta con membrane sintetiche

*Classe di Requisiti: Termici ed igrotermici*

*Classe di Esigenza: Benessere*

Gli strati di tenuta della copertura devono impedire all'acqua meteorica la penetrazione o il contatto con parti o elementi di essa non predisposti.

##### **Prestazioni:**

Le coperture devono essere realizzate in modo tale da impedire qualsiasi infiltrazione d'acqua piovana al loro interno, onde evitare che l'acqua piovana possa raggiungere i materiali sensibili all'umidità che compongono le coperture stesse. Nel caso di coperture discontinue devono essere rispettate le pendenze minime delle falde, anche in funzione delle località, necessarie ad assicurare la impermeabilità in base ai prodotti utilizzati e alla qualità della posa in opera degli stessi.

##### **Livello minimo della prestazione:**

E' richiesto che le membrane per l'impermeabilizzazione resistano alla pressione idrica di 60 kPa per almeno 24 ore, senza che si manifestino gocciolamenti o passaggi d'acqua. In particolare si rimanda alle norme specifiche vigenti di settore.

#### 01.07.18.R03 Resistenza agli agenti aggressivi per strato di tenuta con membrane sintetiche

*Classe di Requisiti: Protezione dagli agenti chimici ed organici*

*Classe di Esigenza: Sicurezza*

Gli strati di tenuta della copertura non devono subire dissoluzioni o disgregazioni e mutamenti di aspetto a causa dell'azione di agenti aggressivi chimici.

##### **Prestazioni:**

Sotto l'azione degli agenti chimici normalmente presenti nell'ambiente, i materiali costituenti le coperture devono conservare inalterate le proprie caratteristiche chimico-fisiche, geometriche, funzionali e di finitura superficiale. In particolare gli elementi utilizzati devono resistere alle azioni chimiche derivanti da inquinamento ambientale (aeriformi, polveri, liquidi) agenti sulle facce esterne.

##### **Livello minimo della prestazione:**

In particolare le membrane per l'impermeabilizzazione a base elastomerica ed a base bituminosa del tipo EPDM e IIR devono essere di classe 0 di resistenza all'ozono. In particolare si rimanda alle norme specifiche vigenti.

#### 01.07.18.R04 Resistenza al gelo per strato di tenuta con membrane sintetiche

*Classe di Requisiti: Protezione dagli agenti chimici ed organici*

*Classe di Esigenza: Sicurezza*

Gli strati di tenuta della copertura non devono subire disgregazioni e variazioni dimensionali e di aspetto in conseguenza della formazione di ghiaccio.

**Prestazioni:**

Sotto l'azione di gelo e disgelo, gli elementi delle coperture devono conservare inalterate le proprie caratteristiche chimico-fisiche, geometriche, funzionali e di finitura superficiale. I prodotti per coperture devono resistere a cicli di gelo e disgelo senza che si manifestino fessurazioni, cavillature o altri segni di degrado.

**Livello minimo della prestazione:**

In particolare si rimanda alle norme specifiche vigenti di settore.

**01.07.18.R05 Resistenza all'irraggiamento solare per strato di tenuta con membrane sintetiche**

*Classe di Requisiti: Protezione dagli agenti chimici ed organici*

*Classe di Esigenza: Sicurezza*

Gli strati di tenuta della copertura non devono subire variazioni di aspetto e caratteristiche chimico-fisiche a causa dell'esposizione all'energia raggiante.

**Prestazioni:**

Sotto l'azione dell'irraggiamento solare, i materiali costituenti gli strati di tenuta costituenti le membrane devono conservare inalterate le proprie caratteristiche chimico-fisiche, geometriche, funzionali e di finiture superficiali, in modo da assicurare indicati nelle relative specifiche prestazionali.

**Livello minimo della prestazione:**

In particolare le membrane per l'impermeabilizzazione non devono deteriorarsi se esposti all'azione di radiazioni U.V. e I.R., se non nei limiti ammessi dalle norme UNI relative all'accettazione dei vari tipi di prodotto.

**01.07.18.R06 Resistenza meccanica per strato di tenuta con membrane sintetiche**

*Classe di Requisiti: Di stabilità*

*Classe di Esigenza: Sicurezza*

Gli strati di tenuta della copertura devono garantire una resistenza meccanica rispetto alle condizioni di carico (carichi concentrati e distribuiti) di progetto in modo da garantire la stabilità e la stabilità degli strati costituenti. Inoltre vanno considerate le caratteristiche e la densità dello strato di supporto che dovranno essere adeguate alle sollecitazioni e alla resistenza degli elementi di tenuta.

**Prestazioni:**

Tutte le coperture costituenti lo strato di tenuta con membrane devono essere idonee a contrastare efficacemente il prodursi di rotture o deformazioni gravi sotto l'azione di sollecitazioni meccaniche in modo da assicurare la durata e la funzionalità nel tempo senza pregiudicare la sicurezza degli utenti.

**Livello minimo della prestazione:**

In particolare per i prodotti costituenti lo strato di tenuta con membrane si fa riferimento alle specifiche previste dalle norme UNI.

**ANOMALIE RISCONTRABILI****01.07.18.A01 Alterazioni superficiali**

Presenza di erosioni con variazione della rugosità superficiale.

**01.07.18.A02 Deformazione**

Cambiamento della forma iniziale con imbarcamento degli elementi e relativa irregolarità della sovrapposizione degli stessi.

**01.07.18.A03 Degrado chimico - fisico**

Fenomeni di invecchiamento, disgregazione e ossidazione a carico delle superfici degli strati di tenuta.

**01.07.18.A04 Deliminazione e scagliatura**

Disgregazione in scaglie delle superfici.

**01.07.18.A05 Deposito superficiale**

Accumulo di materiale e di incrostazioni di diversa consistenza, spessore e aderenza diversa.

**01.07.18.A06 Difetti di ancoraggio, di raccordo, di sovrapposizione, di assemblaggio.**

Difetti nella posa degli elementi costituenti il manto di copertura con conseguente errata sovrapposizione degli stessi e rischio di infiltrazioni di acqua piovana.

**01.07.18.A07 Disgregazione**

Disgregazione della massa con polverizzazione degli elementi.

**01.07.18.A08 Dislocazione di elementi**

Spostamento degli elementi costituenti il manto di copertura dalla posizione di origine.

**01.07.18.A09 Distacco**

Distacco degli elementi dai dispositivi di fissaggio e relativo scorrimento.

**01.07.18.A10 Distacco dei risvolti**

Fenomeni di distacco dei risvolti verticali perimetrali e dei sormonti delle guaine e relative infiltrazioni di acqua nelle parti sottostanti del manto.

**01.07.18.A11 Efflorescenze**

Formazione cristalline sulle superfici, di colore biancastro, di sali solubili.

#### **01.07.18.A12 Errori di pendenza**

Errore nel calcolo della pendenza (la determinazione in gradi, o in percentuale, rispetto al piano orizzontale di giacitura delle falde) rispetto alla morfologia del tetto, alla lunghezza di falda (per tetti a falda), alla scabrosità dei materiali, all'area geografica di riferimento. Insufficiente deflusso delle acque con conseguente ristagno delle stesse.

#### **01.07.18.A13 Fessurazioni, microfessurazioni**

Incrinature localizzate interessanti lo spessore degli elementi.

#### **01.07.18.A14 Imbibizione**

Assorbimento di acqua nella composizione porosa dei materiali.

#### **01.07.18.A15 Incrinature**

Incrinature, corrugamenti, lacerazioni e conseguenti rotture della membrana.

#### **01.07.18.A16 Infragilimento e porosizzazione della membrana**

Infragilimento della membrana con conseguente perdita di elasticità e rischio di rottura.

#### **01.07.18.A17 Mancanza elementi**

Assenza di elementi della copertura.

#### **01.07.18.A18 Patina biologica**

Strato sottile, morbido e omogeneo, aderente alla superficie e di evidente natura biologica, di colore variabile, per lo più verde. La patina biologica è costituita prevalentemente da microrganismi cui possono aderire polvere, terriccio.

#### **01.07.18.A19 Penetrazione e ristagni d'acqua**

Comparsa di macchie da umidità e/o gocciolamento localizzato in prossimità del soffitto e negli angoli per cause diverse quali: invecchiamento dello strato impermeabilizzante con rottura della guaina protettiva; rottura o spostamenti degli elementi di copertura; ostruzione delle linee di deflusso acque meteoriche.

#### **01.07.18.A20 Presenza di abrasioni, bolle, rigonfiamenti, incisioni superficiali**

Presenza di abrasioni, bolle, rigonfiamenti, incisioni superficiali a carico degli strati impermeabilizzanti per vetustà degli elementi o per evento esterno (alte temperature, grandine, urti, ecc.).

#### **01.07.18.A21 Presenza di vegetazione**

Presenza di vegetazione caratterizzata dalla formazione di licheni, muschi e piante in prossimità di superfici o giunti degradati.

#### **01.07.18.A22 Rottura**

Rottura degli elementi costituenti il manto di copertura.

#### **01.07.18.A23 Scollamenti tra membrane, sfaldature**

Scollamento delle membrane e sfaldature delle stesse con localizzazione di aree disconnesse dallo strato inferiore e relativo innalzamento rispetto al piano di posa originario. In genere per posa in opera errata o per vetustà degli elementi.

#### **01.07.18.A24 Sollevamenti**

Formazione di pieghe e microfessurazioni causate da sollevamenti e ondulazioni del manto.

#### **01.07.18.A25 Basso grado di riciclabilità**

Utilizzo nelle fasi manutentive di materiali, elementi e componenti con un basso grado di riciclabilità.

#### **01.07.18.A26 Contenuto eccessivo di sostanze tossiche**

Contenuto eccessivo di sostanze tossiche all'interno dei prodotti utilizzati nelle fasi manutentive.

### **CONTROLLI ESEGUIBILI DA PERSONALE SPECIALIZZATO**

#### **01.07.18.C01 Controllo del grado di riciclabilità (CAM)**

*Cadenza: quando occorre*

*Tipologia: Controllo*

Controllare che nelle fasi manutentive vengano impiegati materiali, elementi e componenti con un elevato grado di riciclabilità.

- Requisiti da verificare: 1) *Utilizzo di materiali, elementi e componenti ad elevato potenziale di riciclabilità.*
- Anomalie riscontrabili: 1) *Basso grado di riciclabilità.*
- Ditte specializzate: *Tecnici di livello superiore.*

#### **01.07.18.C02 Controllo del contenuto di sostanze tossiche (CAM)**

*Cadenza: quando occorre*

*Tipologia: Controllo*

Nelle fasi di manutenzione dell'opera interessata, utilizzare prodotti e materiali con minore contenuto di sostanze tossiche che favoriscano la diminuzione di impatti sull'ambiente e favorendo la riduzione delle risorse.

- Requisiti da verificare: 1) *Riduzione degli impatti negativi nelle operazioni di manutenzione.*
- Anomalie riscontrabili: 1) *Contenuto eccessivo di sostanze tossiche.*
- Ditte specializzate: *Tecnici di livello superiore.*

**01.07.18.I01 Rinnovo impermeabilizzazione**

*Cadenza: ogni 15 anni*

Rinnovo del manto impermeabile posto in semiaderenza, anche localmente, mediante inserimento di strati a secco o mediante colla. Rifacimento completo del manto mediante rimozione del vecchio manto se gravemente danneggiato.

- Ditte specializzate: *Impermeabilizzatore, Specializzati vari.*



## Strato di ventilazione

Unità Tecnologica: 01.07

Coperture piane

Lo strato di ventilazione ha il compito di contribuire al controllo delle caratteristiche termoigrometriche della copertura attraverso ricambi d'aria naturali e forzati. Permette inoltre, nella stagione estiva, il raffrescamento, riducendo la quantità di calore immessa negli ambienti interni e proteggendo lo strato di tenuta dagli shock termici; nella stagione fredda di evacuare il vapore proveniente dall'interno, eliminando i rischi della formazione di condensazione interstiziale. Nelle coperture continue lo strato di ventilazione può essere realizzato con prodotti e componenti aventi funzione portante secondaria delimitanti camere d'aria con collegamento esterno:

- muretti e tavelloni;
- arcarecci metallici e/o di legno;
- pannelli di legno stabilizzato;
- laterizi forati;
- sottotetto.

### REQUISITI E PRESTAZIONI (EM)

#### 01.07.19.R01 Isolamento termico per strato di ventilazione

*Classe di Requisiti: Termici ed igrotermici*

*Classe di Esigenza: Benessere*

Gli strati di ventilazione della copertura devono conservare la superficie interna a temperature vicine a quelle dell'aria ambiente tale da evitare che vi siano pareti fredde e comunque fenomeni di condensazione superficiale; in particolare devono essere evitati i ponti termici.

##### **Prestazioni:**

Le prestazioni relative all'isolamento termico delle coperture sono valutabili in base alla trasmittanza termica unitaria U ed ai coefficienti lineari di trasmissione kl per ponti termici o punti singolari che essa possiede. Lo strato di ventilazione ha il compito di contribuire al controllo delle caratteristiche termoigrometriche della copertura attraverso ricambi d'aria naturali e forzati. Permette inoltre, nella stagione estiva, il raffrescamento, riducendo la quantità di calore immessa negli ambienti interni e proteggendo lo strato di tenuta dagli shock termici; nella stagione fredda di evacuare il vapore proveniente dall'interno, eliminando i rischi della formazione di condensazione interstiziale. Nelle coperture continue lo strato di ventilazione può essere realizzato con prodotti e componenti aventi funzione portante secondaria delimitanti camere d'aria con collegamento esterno: muretti e tavelloni; arcarecci metallici e/o di legno; pannelli di legno stabilizzato; laterizi forati; sottotetto; ecc..

##### **Livello minimo della prestazione:**

Pur non stabilendo specifici limiti prestazionali per le singole chiusure ai fini del contenimento delle dispersioni, tuttavia i valori di U e kl devono essere tali da concorrere a contenere il coefficiente volumico di dispersione Cd dell'intero edificio e quello dei singoli locali nei limiti previsti dalle leggi e normative vigenti.

### ANOMALIE RISCONTRABILI

#### **01.07.19.A01 Difetti di ancoraggio, di raccordo, di sovrapposizione, di assemblaggio.**

Difetti nella posa degli elementi costituenti il manto di copertura con conseguente errata sovrapposizione degli stessi e rischio di infiltrazioni di acqua piovana.

#### **01.07.19.A02 Distacco**

Distacco degli elementi dai dispositivi di fissaggio e relativo scorrimento.

#### **01.07.19.A03 Fessurazioni, microfessurazioni**

Incrinature localizzate interessanti lo spessore degli elementi.

#### **01.07.19.A04 Formazione di condensa interstiziale**

Formazione di condensa interstiziale sotto l'elemento di tenuta per effetto degli squilibri di pressione.

#### **01.07.19.A05 Ostruzione aeratori**

Impedimento della circolazione d'aria per occlusione degli aeratori dovuto a presenze estranee (nidi, vegetazione, materiale, ecc.).

#### **01.07.19.A06 Rottura**

Rottura degli elementi costituenti il manto di copertura.

#### **01.07.19.A07 Basso grado di riciclabilità**

Utilizzo nelle fasi manutentive di materiali, elementi e componenti con un basso grado di riciclabilità.

### CONTROLLI ESEGUIBILI DA PERSONALE SPECIALIZZATO

#### **01.07.19.C01 Controllo del grado di riciclabilità (CAM)**

*Cadenza: quando occorre*

*Tipologia: Controllo*

Controllare che nelle fasi manutentive vengano impiegati materiali,, elementi e componenti con un elevato grado di riciclabilità.

- Requisiti da verificare: 1) *Utilizzo di materiali, elementi e componenti ad elevato potenziale di riciclabilità.*
- Anomalie riscontrabili: 1) *Basso grado di riciclabilità.*
- Ditte specializzate: *Tecnici di livello superiore.*

## **MANUTENZIONI ESEGUIBILI DA PERSONALE SPECIALIZZATO**

### **01.07.19.I01 Disposizione di aeratori**

*Cadenza: quando occorre*

Provvedere alla ventilazione mediante la disposizione di aeratori e prese d'aria di copertura proporzionati in base alla superficie della copertura.

- Ditte specializzate: *Specializzati vari.*

## Struttura in calcestruzzo armato

Unità Tecnologica: 01.07

Coperture piane

La struttura di copertura ha la funzione dominante di reggere o portare il manto e di resistere ai carichi esterni. Le strutture in calcestruzzo armato sono realizzate mediante travi in calcestruzzo armato collegate con elementi solaio prefabbricati (come componenti di procedimenti costruttivi industriali), semiprefabbricate (con il getto di completamento e di collegamento con gli altri elementi strutturali realizzato in opera) o realizzati in opera (con carpenteria in legno o carpenteria metallica).

### ANOMALIE RISCONTRABILI

#### 01.07.20.A01 Disgregazione

Decoesione caratterizzata da distacco di granuli o cristalli sotto minime sollecitazioni meccaniche.

#### 01.07.20.A02 Distacco

Disgregazione e distacco di parti notevoli del materiale che può manifestarsi anche mediante espulsione di elementi prefabbricati dalla loro sede.

#### 01.07.20.A03 Esposizione dei ferri di armatura

Distacchi di parte di calcestruzzo (copriferro) e relativa esposizione dei ferri di armatura a fenomeni di corrosione per l'azione degli agenti atmosferici.

#### 01.07.20.A04 Fessurazioni

Presenza di rotture singole, ramificate, ortogonale o parallele all'armatura che possono interessare l'intero spessore del manufatto.

#### 01.07.20.A05 Lesioni

Si manifestano con l'interruzione del tessuto murario. Le caratteristiche e l'andamento ne caratterizzano l'importanza e il tipo.

#### 01.07.20.A06 Mancanza

Caduta e perdita di parti del materiale del manufatto.

#### 01.07.20.A07 Penetrazione di umidità

Comparsa di macchie di umidità dovute all'assorbimento di acqua.

#### 01.07.20.A08 Basso grado di riciclabilità

Utilizzo nelle fasi manutentive di materiali, elementi e componenti con un basso grado di riciclabilità.

#### 01.07.20.A09 Impiego di materiali non durevoli

Impiego di materiali non durevoli nelle fasi manutentive degli elementi.

### CONTROLLI ESEGUIBILI DA PERSONALE SPECIALIZZATO

#### 01.07.20.C01 Controllo del grado di riciclabilità (CAM)

*Cadenza: quando occorre*

*Tipologia: Controllo*

Controllare che nelle fasi manutentive vengano impiegati materiali, elementi e componenti con un elevato grado di riciclabilità.

- Requisiti da verificare: 1) Utilizzo di materiali, elementi e componenti ad elevato potenziale di riciclabilità.
- Anomalie riscontrabili: 1) Basso grado di riciclabilità.
- Ditte specializzate: *Tecnici di livello superiore.*

#### 01.07.20.C02 Controllo impiego di materiali durevoli (CAM)

*Cadenza: quando occorre*

*Tipologia: Verifica*

Verificare che nelle fasi manutentive degli elementi vengano utilizzati componenti caratterizzati da una durabilità elevata.

- Requisiti da verificare: 1) Utilizzo di materiali, elementi e componenti caratterizzati da un'elevata durabilità.
- Anomalie riscontrabili: 1) Impiego di materiali non durevoli.
- Ditte specializzate: *Tecnici di livello superiore.*

### MANUTENZIONI ESEGUIBILI DA PERSONALE SPECIALIZZATO

#### 01.07.20.I01 Consolidamento solaio di copertura

*Cadenza: quando occorre*

Consolidamento del solaio di copertura in seguito ad eventi straordinari (dissesti, cedimenti) o a cambiamenti architettonici di destinazione o dei sovraccarichi.

- Ditte specializzate: *Tecnici di livello superiore, Specializzati vari.*

## Struttura in latero-cemento

Unità Tecnologica: 01.07

Coperture piane

La struttura di copertura ha la funzione dominante di reggere o portare il manto e di resistere ai carichi esterni. Le strutture in latero cemento consistono nella messa in opera di travetti di vario tipo, prefabbricati ed autoportanti, che costituiscono parte delle nervature del solaio di copertura. Possono essere impiegati travetti precompressi, travetti a traliccio con fondello in laterizio, intervallati da tavelle o da pignatte. Viene poi eseguito successivamente un getto di conglomerato cementizio per il collegamento degli elementi e un sottile strato superiore di malta per il livellamento del piano di posa.

### ANOMALIE RISCONTRABILI

#### 01.07.21.A01 Disgregazione

Decoesione caratterizzata da distacco di granuli o cristalli sotto minime sollecitazioni meccaniche.

#### 01.07.21.A02 Distacco

Disgregazione e distacco di parti notevoli del materiale che può manifestarsi anche mediante espulsione di elementi prefabbricati dalla loro sede.

#### 01.07.21.A03 Esposizione dei ferri di armatura

Distacchi di parte di calcestruzzo (copriferro) e relativa esposizione dei ferri di armatura a fenomeni di corrosione per l'azione degli agenti atmosferici.

#### 01.07.21.A04 Fessurazioni

Presenza di rotture singole, ramificate, ortogonale o parallele all'armatura che possono interessare l'intero spessore del manufatto.

#### 01.07.21.A05 Lesioni

Si manifestano con l'interruzione del tessuto murario. Le caratteristiche e l'andamento ne caratterizzano l'importanza e il tipo.

#### 01.07.21.A06 Mancanza

Caduta e perdita di parti del materiale del manufatto.

#### 01.07.21.A07 Penetrazione di umidità

Comparsa di macchie di umidità dovute all'assorbimento di acqua.

#### 01.07.21.A08 Basso grado di riciclabilità

Utilizzo nelle fasi manutentive di materiali, elementi e componenti con un basso grado di riciclabilità.

#### 01.07.21.A09 Impiego di materiali non durevoli

Impiego di materiali non durevoli nelle fasi manutentive degli elementi.

### CONTROLLI ESEGUIBILI DA PERSONALE SPECIALIZZATO

#### 01.07.21.C01 Controllo del grado di riciclabilità (CAM)

*Cadenza: quando occorre*

*Tipologia: Controllo*

Controllare che nelle fasi manutentive vengano impiegati materiali, elementi e componenti con un elevato grado di riciclabilità.

- Requisiti da verificare: 1) Utilizzo di materiali, elementi e componenti ad elevato potenziale di riciclabilità.
- Anomalie riscontrabili: 1) Basso grado di riciclabilità.
- Ditte specializzate: Tecnici di livello superiore.

#### 01.07.21.C02 Controllo impiego di materiali durevoli (CAM)

*Cadenza: quando occorre*

*Tipologia: Verifica*

Verificare che nelle fasi manutentive degli elementi vengano utilizzati componenti caratterizzati da una durabilità elevata.

- Requisiti da verificare: 1) Utilizzo di materiali, elementi e componenti caratterizzati da un'elevata durabilità.
- Anomalie riscontrabili: 1) Impiego di materiali non durevoli.
- Ditte specializzate: Tecnici di livello superiore.

### MANUTENZIONI ESEGUIBILI DA PERSONALE SPECIALIZZATO

#### 01.07.21.I01 Consolidamento solaio di copertura

*Cadenza: quando occorre*

Consolidamento del solaio di copertura in seguito ad eventi straordinari (dissesti, cedimenti) o a cambiamenti architettonici di destinazione o dei sovraccarichi.

- Ditte specializzate: *Tecnici di livello superiore, Specializzati vari.*

## Struttura metallica

Unità Tecnologica: 01.07

Coperture piane

E' in genere costituita da elementi metallici in profilati d'acciaio (angolari, profili a C e a doppio T, ecc.) disposti a secondo della geometria e struttura della copertura. In genere gli angolari in acciaio sono usati anche come arcarecci di supporto al manto di copertura. I profili in acciaio a C e a doppio T sono utilizzati nelle sezioni opportune, come travi. I profili maggiormente utilizzati sono quelli a doppio T ad ali parallele, ottenuti direttamente per laminazione (travi IPE e travi HE), o mediante saldature di lamiera a caldo e profilati nelle sezioni composte. La struttura di copertura ha la funzione dominante di reggere o portare il manto e di resistere ai carichi esterni.

### ANOMALIE RISCONTRABILI

#### 01.07.22.A01 Corrosione

Corrosione degli elementi metallici con relativa riduzione della sezione resistente.

#### 01.07.22.A02 Deformazione

Cambiamento della forma iniziale con imbarcamento degli elementi e relativa irregolarità della forma geometrica degli stessi.

#### 01.07.22.A03 Distacco

Distacco degli elementi dai dispositivi di fissaggio e relativo scorrimento.

#### 01.07.22.A04 Errori di pendenza

Errore nel calcolo della pendenza (la determinazione in gradi, o in percentuale, rispetto al piano orizzontale di giacitura delle falde) rispetto alla morfologia del tetto, alla lunghezza di falda (per tetti a falda), alla scabrosità dei materiali, all'area geografica di riferimento. Insufficiente deflusso delle acque con conseguente ristagno delle stesse.

#### 01.07.22.A05 Basso grado di riciclabilità

Utilizzo nelle fasi manutentive di materiali, elementi e componenti con un basso grado di riciclabilità.

#### 01.07.22.A06 Impiego di materiali non durevoli

Impiego di materiali non durevoli nelle fasi manutentive degli elementi.

### CONTROLLI ESEGUIBILI DA PERSONALE SPECIALIZZATO

#### 01.07.22.C01 Controllo del grado di riciclabilità (CAM)

*Cadenza: quando occorre*

*Tipologia: Controllo*

Controllare che nelle fasi manutentive vengano impiegati materiali,, elementi e componenti con un elevato grado di riciclabilità.

- Requisiti da verificare: 1) Utilizzo di materiali, elementi e componenti ad elevato potenziale di riciclabilità.
- Anomalie riscontrabili: 1) Basso grado di riciclabilità.
- Ditte specializzate: *Tecnici di livello superiore.*

#### 01.07.22.C02 Controllo impiego di materiali durevoli (CAM)

*Cadenza: quando occorre*

*Tipologia: Verifica*

Verificare che nelle fasi manutentive degli elementi vengano utilizzati componenti caratterizzati da una durabilità elevata.

- Requisiti da verificare: 1) Utilizzo di materiali, elementi e componenti caratterizzati da un'elevata durabilità.
- Anomalie riscontrabili: 1) Impiego di materiali non durevoli.
- Ditte specializzate: *Tecnici di livello superiore.*

### MANUTENZIONI ESEGUIBILI DA PERSONALE SPECIALIZZATO

#### 01.07.22.I01 Ripristino protezione

*Cadenza: ogni 2 anni*

Ripristino delle parti in vista della protezione anticorrosiva previa pulizia delle superfici, mediante rimozione della polvere e di altri depositi. Trattamento anticorrosivo sulle parti in vista con applicazione a spruzzo o a pennello di protezione anticorrosione.

- Ditte specializzate: *Pittore, Specializzati vari.*

#### 01.07.22.I02 Ripristino serraggi bulloni e connessioni metalliche

*Cadenza: ogni 2 anni*

Ripristino e/o sostituzione degli elementi di connessione e verifica del corretto serraggio degli stessi e sostituzioni di quelli mancanti. Riparazione della protezione antiruggine degli elementi metallici mediante rimozione della ruggine ed applicazione di vernici protettive. Riparazione di eventuali corrosioni o fessurazioni mediante saldature in loco con elementi di raccordo.

- Ditte specializzate: *Specializzati vari*.

### **01.07.22.I03 Sostituzione strutture metalliche**

*Cadenza: quando occorre*

Sostituzione parziale o totale degli elementi di struttura degradati per eccessiva corrosione, deformazione e/o riduzione della sezione.  
Ripristino degli elementi di copertura.

- Ditte specializzate: *Tecnici di livello superiore, Specializzati vari*.

## Dispositivi di controllo della luce solare

Si tratta di elementi complementari ai serramenti la cui funzione principale è quella di controllare la radiazione solare immessa all'interno degli ambienti abitativi oltre che migliorare le prestazioni complessive del serramento. Ai dispositivi di controllo possono anche essere richieste ulteriori prestazioni e/o funzionalità specifiche attinenti la resistenza da eventuali intrusioni, all'isolamento termico, all'isolamento acustico, ecc..

### REQUISITI E PRESTAZIONI (UT)

#### 01.08.R01 Aspetto

*Classe di Requisiti: Visivi*

*Classe di Esigenza: Aspetto*

I dispositivi dovranno risultare dal punto di vista architettonico gradevole anche in conformità agli altri elementi dell'edificio. Gli infissi interni, in relazione alla loro collocazione e funzione nell'edificio, devono possedere un aspetto uniforme sia nell'insieme che relativamente ai suoi sub-componenti. Il requisito di aspetto comprende i sub-requisiti di:

- planarità: assenza di difetti di planarità locale dei due piani dell'anta e di tutti i piani di incorniciatura del vano;
- assenza di difetti superficiali: assenza di difetti superficiali visibili (macchie, gobbe, crateri, fessure, distacchi, ecc.) sugli strati di finitura o nelle zone di giunzione dei sub-componenti;
- omogeneità del colore: limitazione della differenza di colore fra i vari punti della superficie visibile dell'infisso;
- omogeneità di brillantezza: limitazione della differenza di brillantezza dovuta alla riflessione delle radiazioni solari fra due punti della superficie visibile dell'infisso.

**Prestazioni:**

I dispositivi dovranno rispettare i parametri di planarità delle superfici, uniformità dei colori, assenza dei difetti superficiali, ecc.

**Livello minimo della prestazione:**

I livelli minimi prestazionali variano in funzione dei diversi prodotti e in relazione alle norme di riferimento.

#### 01.08.R02 Manovrabilità

*Classe di Requisiti: Funzionalità d'uso*

*Classe di Esigenza: Funzionalità*

I dispositivi dovranno essere facilmente manovrabili.

**Prestazioni:**

I dispositivi dovranno consentire in modo semplice le operazioni di apertura, chiusura o arresto delle parti attraverso la movimentazione degli organi di manovra.

**Livello minimo della prestazione:**

I livelli minimi prestazionali variano in funzione dei diversi prodotti e in relazione alle norme di riferimento.

#### 01.08.R03 Regolazione delle radiazioni luminose

*Classe di Requisiti: Termici ed igrotermici*

*Classe di Esigenza: Benessere*

I dispositivi dovranno consentire la regolazione delle radiazioni luminose, trasmettendone una quantità consona ai livelli previsti.

**Prestazioni:**

I dispositivi sottoposti all'azione delle radiazioni luminose esterne dovranno contenere le quantità di luce solare secondo parametri definiti.

**Livello minimo della prestazione:**

I livelli minimi prestazionali variano in funzione dei diversi prodotti e in relazione al soleggiamento rispetto alla collocazione dell'edificio.

#### 01.08.R04 Utilizzo di materiali, elementi e componenti a ridotto carico ambientale

*Classe di Requisiti: Di salvaguardia dell'ambiente*

*Classe di Esigenza: Salvaguardia ambiente*

I materiali e gli elementi selezionati, durante il ciclo di vita utile dovranno assicurare emissioni ridotte di inquinanti oltre ad un ridotto carico energetico.

**Prestazioni:**

La selezione dei materiali da costruzione deve, quindi, essere effettuata tenendo conto delle principali categorie di impatti ambientali: eutrofizzazione, cambiamenti climatici, acidificazione, riduzione dello strato di ozono extratmosferico, smog fotochimico, inquinamento del suolo e delle falde acquifere. Tali impatti dipendono dalle caratteristiche dei processi produttivi e anche dalla distanza della fonte di approvvigionamento rispetto al cantiere di costruzione del manufatto edilizio, in tale ottica è opportuno privilegiare materiali provenienti da siti di produzione limitrofi al luogo di costruzione, prendendo in considerazione anche la tipologia dei mezzi che sono utilizzati in relazione ai processi di trasporto.

Inoltre, gli impatti ambientali possono dipendere dalle risorse da cui derivano. Sono da privilegiare quelli derivanti da risorse rinnovabili, pur considerando che la scelta di un materiale dipende anche da altri requisiti che possono giustificare soluzioni tecnologiche differenti.



**Livello minimo della prestazione:**

I parametri relativi all'utilizzo di materiali ed elementi e componenti a ridotto carico ambientale dovranno rispettare i limiti previsti dalla normativa vigente

**01.08.R05 Utilizzo di materiali, elementi e componenti riciclati**

*Classe di Requisiti: Gestione dei rifiuti*

*Classe di Esigenza: Salvaguardia ambiente*

Per diminuire la quantità di rifiuti dai prodotti, dovrà essere previsto l'utilizzo di materiali riciclati.

**Prestazioni:**

Nella scelta dei componenti, elementi e materiali, valutare con attenzione quelli che potenzialmente possono essere avviati al riciclo.

**Livello minimo della prestazione:**

Calcolare la percentuale di materiali da avviare ai processi di riciclaggio.

Determinare la percentuale in termini di quantità (kg) o di superficie (mq) di materiale impiegato nell'elemento tecnico in relazione all'unità funzionale assunta.

**01.08.R06 Riduzione degli impatti negativi nelle operazioni di manutenzione**

*Classe di Requisiti: Di salvaguardia dell'ambiente*

*Classe di Esigenza: Salvaguardia ambiente*

All'interno del piano di manutenzione redatto per l'opera interessata, dovranno essere inserite indicazioni che favoriscano la diminuzione di impatti sull'ambiente attraverso il minore utilizzo di sostanze tossiche, favorendo la riduzione delle risorse.

**Prestazioni:**

Favorire l'impiego di materiali e componenti caratterizzati da un lungo ciclo di vita e da efficiente manutenibilità e riutilizzabilità degli stessi. In fase progettuale optare per la composizione dell'edificio dei sub-sistemi, utilizzando tecnologie e soluzioni mirate a facilitare gli interventi di manutenzione e a ridurre la produzione di rifiuti.

**Livello minimo della prestazione:**

Utilizzo di materiali e componenti con basse percentuali di interventi manutentivi.

**01.08.R07 Utilizzo di tecniche costruttive che facilitino il disassemblaggio a fine vita**

*Classe di Requisiti: Utilizzo razionale delle risorse*

*Classe di Esigenza: Salvaguardia ambiente*

Utilizzo razionale delle risorse attraverso la selezione di tecniche costruttive che rendano agevole il disassemblaggio alla fine del ciclo di vita

**Prestazioni:**

Nella fase di progettazione fare prevalere la scelta su sistemi costruttivi che facilitano la smontabilità dei componenti ed i successivi processi di demolizione e recupero dei materiali

**Livello minimo della prestazione:**

Nella fase progettuale bisogna garantire una adeguata percentuale di sistemi costruttivi che facilitano il disassemblaggio alla fine del ciclo di vita

**01.08.R08 Utilizzo di materiali, elementi e componenti caratterizzati da un'elevata durabilità**

*Classe di Requisiti: Utilizzo razionale delle risorse*

*Classe di Esigenza: Salvaguardia ambiente*

Utilizzo razionale delle risorse attraverso l'impiego di materiali con una elevata durabilità.

**Prestazioni:**

Nelle fasi progettuali dell'opera individuare e scegliere elementi e componenti caratterizzati da una durabilità elevata.

**Livello minimo della prestazione:**

Nella fase progettuale bisogna garantire una adeguata percentuale di elementi costruttivi caratterizzati da una durabilità elevata.

**01.08.R09 Riduzione degli effetti di disturbo visivi**

*Classe di Requisiti: Benessere visivo degli spazi esterni*

*Classe di Esigenza: Salvaguardia ambiente*

Benessere visivo degli spazi esterni mediante la riduzione degli effetti di disturbo ottici.

**Prestazioni:**

Nelle scelte progettuali inerenti la sistemazione degli spazi esterni con il contesto, bisogna evitare l'introduzione di elementi che mediante interazioni tra di essi possano creare agli utenti disturbi visivi (abbagliamento e/o altri effetti negativi).

**Livello minimo della prestazione:**

L'introduzione di elementi negli spazi esterni dovranno essere contenuti entro parametri tali da non provocare disturbi visivi

agli utenti.

### **01.08.R10 Illuminazione naturale**

*Classe di Requisiti: Benessere visivo degli spazi interni*

*Classe di Esigenza: Salvaguardia ambiente*

Il benessere visivo degli spazi interni deve essere assicurato da una idonea illuminazione naturale.

#### **Prestazioni:**

L'illuminazione naturale degli spazi interni dovrà essere assicurato in modo idoneo. In particolare dovranno essere garantiti adeguati livelli di illuminamento negli spazi utilizzati nei periodi diurni.

#### **Livello minimo della prestazione:**

Bisognerà garantire che il valore del fattore medio di luce diurna nei principali spazi ad uso diurno sia almeno pari a:

- al 2% per le residenze;
- all' 1% per uffici e servizi.

### **01.08.R11 Utilizzo di materiali, elementi e componenti ad elevato potenziale di riciclabilità**

*Classe di Requisiti: Utilizzo razionale delle risorse*

*Classe di Esigenza: Salvaguardia ambiente*

Utilizzo di materiali, elementi e componenti con un elevato grado di riciclabilità

#### **Prestazioni:**

Nelle scelte progettuali di materiali, elementi e componenti si dovrà tener conto del loro grado di riciclabilità in funzione dell'ubicazione del cantiere, del loro ciclo di vita, degli elementi di recupero, ecc.

#### **Livello minimo della prestazione:**

Calcolare la percentuale di materiali da avviare ai processi di riciclaggio. Determinare la percentuale in termini di quantità (kg) o di superficie (mq) di materiale impiegato nell'elemento tecnico in relazione all'unità funzionale assunta.

### **01.08.R12 Riduzione del fabbisogno d'energia primaria**

*Classe di Requisiti: Utilizzo razionale delle risorse climatiche ed energetiche - requisito energetico*

*Classe di Esigenza: Salvaguardia ambiente*

Utilizzo razionale delle risorse climatiche ed energetiche mediante la riduzione del fabbisogno d'energia primaria.

#### **Prestazioni:**

In riferimento all'energia primaria, l'efficienza energetica del sistema complessivo edificio-impianto nella fase progettuale, dovrà essere incrementata rispetto ai livelli standard. In particolare l'incremento può determinarsi diminuendo ed utilizzando sistemi energetici da fonti rinnovabili.

#### **Livello minimo della prestazione:**

L'impiego di tecnologie efficienti per l'ottimizzazione energetica del sistema complessivo edificio-impianto, nella fase progettuale, dovrà essere incrementata mediante fonti rinnovabili rispetto ai livelli standard riferiti dalla normativa vigente.

### **01.08.R13 Riduzione delle emissioni tossiche-nocive di materiali, elementi e componenti**

*Classe di Requisiti: Condizioni d'igiene ambientale connesse con l'esposizione ad inquinanti dell'aria interna*

*Classe di Esigenza: Salvaguardia ambiente*

Riduzione delle emissioni tossiche-nocive di materiali, connesse con l'esposizione ad inquinanti dell'aria interna.

#### **Prestazioni:**

In fase progettuale l'adozione di materiali, elementi e componenti in esposizione all'aria interna ed al sistema di ventilazione, dovrà produrre una bassa emissione e/o l'eliminazione di ogni contaminante tossico-nocivo per l'utenza (VOC, CFC, HCFC, ecc..).

Il termine composti organici volatili (COV, o anche VOC dall'inglese Volatile Organic Compounds) sta ad indicare tutta una serie di composti chimici contenenti solo carbonio ed idrogeno (composti alifatici e composti aromatici) o composti contenenti ossigeno, cloro o altri elementi tra il carbonio e l'idrogeno, come gli aldeidi, eteri, alcool, esteri, clorofluorocarburi (CFC) ed idroclorofluorocarburi (HCFC). In questa categoria rientrano il metano, la formaldeide, gli ftalati e tanti altri composti che si trovano sottoforma di vapore o in forma liquida, ma in grado di evaporare facilmente a temperatura e pressione ambiente. Prodotti da stampanti e fotocopiatrici, materiali da costruzione e arredi (es. mobili, moquettes, rivestimenti) che possono determinare emissione continue e durature nel tempo.

#### **Livello minimo della prestazione:**

L'aria è considerabile di buona qualità se nell'ambiente non sono presenti inquinanti specifici in concentrazioni dannose per la salute dell'occupante e se è percepita come soddisfacente da almeno l'80% degli occupanti.

## **ELEMENTI MANUTENIBILI DELL'UNITÀ TECNOLOGICA:**

---

- ° 01.08.01 Brise soleil
- ° 01.08.02 Frangisole a pale orientabili in alluminio

- 01.08.03 Frangisole in alluminio verniciato
- 01.08.04 Tende a rullo oscuranti/filtranti
- 01.08.05 Tende esterne
- 01.08.06 Tende interne

## Brise soleil

Unità Tecnologica: 01.08

Dispositivi di controllo della luce solare

Si tratta di un dispositivo di schermo per la riduzione del livello di illuminazione diurna. La lastra riflettente è generalmente posizionata in posizione intermedia dell'apertura. Può essere costituita in cemento armato o altri materiali.

### ANOMALIE RISCONTRABILI

#### 01.08.01.A01 Degrado degli organi di manovra

Degrado degli organi di manovra a causa di processi di ossidazione delle parti metalliche ed in particolare di quelle di manovra. Deformazione e relativa difficoltà di movimentazione degli organi di apertura-chiusura.

#### 01.08.01.A02 Deposito superficiale

Accumulo di pulviscolo atmosferico o di altri materiali estranei quali: microrganismi, residui organici, ecc. di spessore variabile, poco coerente e poco aderente al materiale sottostante.

#### 01.08.01.A03 Superficie poco riflettente

Superficie poco riflettente dovuta all'usura delle lastre riflettenti.

#### 01.08.01.A04 Basso grado di riciclabilità

Utilizzo nelle fasi manutentive di materiali, elementi e componenti con un basso grado di riciclabilità.

#### 01.08.01.A05 Illuminazione naturale non idonea

Illuminazione naturale non idonea rispetto agli standard normativi.

### CONTROLLI ESEGUIBILI DA PERSONALE SPECIALIZZATO

#### 01.08.01.C01 Verifica generale

*Cadenza: ogni 3 mesi*

*Tipologia: Verifica*

Verificare la corretta posizione rispetto alle condizioni di soleggiamento, dei flussi d'aria di ventilazione, ecc.. Controllare il perfetto funzionamento degli organi di manovra e degli accessori connessi.

- Requisiti da verificare: 1) *Manovrabilità*; 2) *Regolazione delle radiazioni luminose*.
- Anomalie riscontrabili: 1) *Degrado degli organi di manovra*; 2) *Superficie poco riflettente*.
- Ditte specializzate: *Serramentista*.

#### 01.08.01.C02 Controllo del grado di riciclabilità (CAM)

*Cadenza: quando occorre*

*Tipologia: Controllo*

Controllare che nelle fasi manutentive vengano impiegati materiali, elementi e componenti con un elevato grado di riciclabilità.

- Requisiti da verificare: 1) *Utilizzo di materiali, elementi e componenti ad elevato potenziale di riciclabilità*.
- Anomalie riscontrabili: 1) *Basso grado di riciclabilità*.
- Ditte specializzate: *Tecnici di livello superiore*.

#### 01.08.01.C03 Controllo illuminazione naturale (CAM)

*Cadenza: ogni 6 mesi*

*Tipologia: Controllo*

Controllare il livello idoneo di illuminazione naturale secondo gli standard normativi.

- Requisiti da verificare: 1) *Illuminazione naturale*.
- Anomalie riscontrabili: 1) *Illuminazione naturale non idonea*.
- Ditte specializzate: *Tecnici di livello superiore*.

### MANUTENZIONI ESEGUIBILI DA PERSONALE SPECIALIZZATO

#### 01.08.01.I01 Regolazione orientamento

*Cadenza: quando occorre*

Regolazione dell'orientamento rispetto alle condizioni di soleggiamento, dei flussi d'aria di ventilazione, ecc..

- Ditte specializzate: *Serramentista*.

#### 01.08.01.I02 Regolazione degli organi di manovra

*Cadenza: ogni 6 mesi*

Regolazione degli organi di manovra e degli elementi accessori rispetto alle condizioni di uso standard.

- Ditte specializzate: *Serramentista*.

## Frangisole a pale orientabili in alluminio

Unità Tecnologica: 01.08

Dispositivi di controllo della luce solare

Si tratta di elementi di schermo, per la protezione dalla luce solare e del livello termico, con pale (verticali o orizzontali) orientabili in alluminio anodizzato verniciato. La movimentazione delle pale, collegate all'asta pantografo tramite un braccio di comando, può avvenire manualmente e/o mediante motore elettrico.

I sistemi in genere risultano composti da:

- struttura portante composta da due montanti verticali o traversi orizzontali in tubolare di alluminio
- pale orientabili baricentriche con rotazione in profilato estruso di alluminio
- testata superiore
- testata inferiore
- asta pantografo in profilato estruso di alluminio
- eventuale motorizzazione.

### ANOMALIE RICONTRABILI

#### 01.08.02.A01 Alterazione cromatica

Alterazione che si può manifestare attraverso la variazione di uno o più parametri che definiscono il colore: tinta, chiarezza, saturazione. Può evidenziarsi in modo localizzato o in zone più ampie diversamente a secondo delle condizioni.

#### 01.08.02.A02 Corrosione

Decadimento dei materiali metallici a causa della combinazione con sostanze presenti nell'ambiente (ossigeno, acqua, anidride carbonica, ecc.).

#### 01.08.02.A03 Degradamento degli organi di manovra

Degradamento degli organi di manovra a causa di processi di ossidazione delle parti metalliche ed in particolare di quelle di manovra. Deformazione e relativa difficoltà di movimentazione degli organi di apertura-chiusura.

#### 01.08.02.A04 Deposito superficiale

Accumulo di pulviscolo atmosferico o di altri materiali estranei quali: microrganismi, residui organici, ecc. di spessore variabile, poco coerente e poco aderente al materiale sottostante.

#### 01.08.02.A05 Perdita di materiale

Mancanza di parti e di piccoli elementi in seguito ad eventi traumatici.

#### 01.08.02.A06 Basso grado di riciclabilità

Utilizzo nelle fasi manutentive di materiali, elementi e componenti con un basso grado di riciclabilità.

#### 01.08.02.A07 Illuminazione naturale non idonea

Illuminazione naturale non idonea rispetto agli standard normativi.

### CONTROLLI ESEGUIBILI DA PERSONALE SPECIALIZZATO

#### 01.08.02.C01 Controllo generale

*Cadenza: ogni 3 mesi*

*Tipologia: Verifica*

Verificare la corretta posizione rispetto alle condizioni di soleggiamento, dei flussi d'aria di ventilazione, ecc.. Controllare il perfetto funzionamento degli organi di manovra e degli accessori connessi.

- Requisiti da verificare: 1) *Manovrabilità*; 2) *Regolazione delle radiazioni luminose*.
- Anomalie riscontrabili: 1) *Degradamento degli organi di manovra*; 2) *Deposito superficiale*.
- Ditte specializzate: *Serramentista*.

#### 01.08.02.C02 Controllo del grado di riciclabilità (CAM)

*Cadenza: quando occorre*

*Tipologia: Controllo*

Controllare che nelle fasi manutentive vengano impiegati materiali, elementi e componenti con un elevato grado di riciclabilità.

- Requisiti da verificare: 1) *Utilizzo di materiali, elementi e componenti ad elevato potenziale di riciclabilità*.
- Anomalie riscontrabili: 1) *Basso grado di riciclabilità*.
- Ditte specializzate: *Tecnici di livello superiore*.

#### 01.08.02.C03 Controllo illuminazione naturale (CAM)

*Cadenza: ogni 6 mesi*

*Tipologia: Controllo*

Controllare il livello idoneo di illuminazione naturale secondo gli standard normativi.

- Requisiti da verificare: *1) Illuminazione naturale.*
- Anomalie riscontrabili: *1) Illuminazione naturale non idonea.*
- Ditte specializzate: *Tecnici di livello superiore.*

## MANUTENZIONI ESEGUIBILI DA PERSONALE SPECIALIZZATO

### **01.08.02.I01 Regolazione degli organi di manovra**

*Cadenza: ogni 6 mesi*

Regolazione degli organi di manovra e degli elementi accessori rispetto alle condizioni di uso standard.

- Ditte specializzate: *Serramentista.*

### **01.08.02.I02 Regolazione orientamento**

*Cadenza: quando occorre*

Regolazione dell'orientamento rispetto alle condizioni di soleggiamento, dei flussi d'aria di ventilazione, ecc..

- Ditte specializzate: *Serramentista.*

## Frangisole in alluminio verniciato

Unità Tecnologica: 01.08

Dispositivi di controllo della luce solare

Si tratta di elementi di schermo, per la protezione dalla luce solare e del livello termico, frangisole realizzati con profili tubolari in alluminio verniciato. Per ottenere maggiori vantaggi dal sistema risulta efficace posizionare i frangisole all'esterno degli infissi. L'impiego di frangisole può ridurre l'irradiazione del sole fino al 75%.

### ANOMALIE RISCONTRABILI

#### 01.08.03.A01 Alterazione cromatica

Alterazione che si può manifestare attraverso la variazione di uno o più parametri che definiscono il colore: tinta, chiarezza, saturazione. Può evidenziarsi in modo localizzato o in zone più ampie diversamente a secondo delle condizioni.

#### 01.08.03.A02 Corrosione

Decadimento dei materiali metallici a causa della combinazione con sostanze presenti nell'ambiente (ossigeno, acqua, anidride carbonica, ecc.).

#### 01.08.03.A03 Degrado degli organi di manovra

Degrado degli organi di manovra a causa di processi di ossidazione delle parti metalliche ed in particolare di quelle di manovra. Deformazione e relativa difficoltà di movimentazione degli organi di apertura-chiusura.

#### 01.08.03.A04 Deposito superficiale

Accumulo di pulviscolo atmosferico o di altri materiali estranei quali: microrganismi, residui organici, ecc. di spessore variabile, poco coerente e poco aderente al materiale sottostante.

#### 01.08.03.A05 Perdita di materiale

Mancanza di parti e di piccoli elementi in seguito ad eventi traumatici.

#### 01.08.03.A06 Illuminazione naturale non idonea

Illuminazione naturale non idonea rispetto agli standard normativi.

#### 01.08.03.A07 Basso grado di riciclabilità

Utilizzo nelle fasi manutentive di materiali, elementi e componenti con un basso grado di riciclabilità.

### CONTROLLI ESEGUIBILI DA PERSONALE SPECIALIZZATO

#### 01.08.03.C01 Controllo generale

*Cadenza: ogni 3 mesi*

*Tipologia: Verifica*

Verificare la corretta posizione rispetto alle condizioni di soleggiamento, dei flussi d'aria di ventilazione, ecc.. Controllare il perfetto funzionamento degli organi di manovra e degli accessori connessi.

- Requisiti da verificare: 1) *Manovrabilità*; 2) *Regolazione delle radiazioni luminose*.
- Anomalie riscontrabili: 1) *Degrado degli organi di manovra*; 2) *Deposito superficiale*.
- Ditte specializzate: *Serramentista*.

#### 01.08.03.C02 Controllo illuminazione naturale (CAM)

*Cadenza: ogni 6 mesi*

*Tipologia: Controllo*

Controllare il livello idoneo di illuminazione naturale secondo gli standard normativi.

- Requisiti da verificare: 1) *Illuminazione naturale*.
- Anomalie riscontrabili: 1) *Illuminazione naturale non idonea*.
- Ditte specializzate: *Tecnici di livello superiore*.

#### 01.08.03.C03 Controllo del grado di riciclabilità (CAM)

*Cadenza: quando occorre*

*Tipologia: Controllo*

Controllare che nelle fasi manutentive vengano impiegati materiali, elementi e componenti con un elevato grado di riciclabilità.

- Requisiti da verificare: 1) *Utilizzo di materiali, elementi e componenti ad elevato potenziale di riciclabilità*.
- Anomalie riscontrabili: 1) *Basso grado di riciclabilità*.



- Ditte specializzate: *Tecnici di livello superiore.*

## MANUTENZIONI ESEGUIBILI DA PERSONALE SPECIALIZZATO

### **01.08.03.I01 Regolazione degli organi di manovra**

*Cadenza: ogni 6 mesi*

Regolazione degli organi di manovra e degli elementi accessori rispetto alle condizioni di uso standard.

- Ditte specializzate: *Serramentista.*

### **01.08.03.I02 Regolazione orientamento**

*Cadenza: quando occorre*

Regolazione dell'orientamento rispetto alle condizioni di soleggiamento, dei flussi d'aria di ventilazione, ecc..

- Ditte specializzate: *Serramentista.*

## Tende a rullo oscuranti/filtranti

Unità Tecnologica: 01.08

Dispositivi di controllo della luce solare

Si tratta di un sistema a rullo integrate negli infissi in legno, alluminio e PVC, avvolgibili, oscuranti e filtrante per integrarsi completamente alle ante. Sono una alternativa ai sistemi di oscuramento tradizionali quali tapparelle, persiane e scuri. Le tende vengono movimentate mediante regolazione di meccanismo frizionato a catenella con motore a 24 V.

### ANOMALIE RISCONTRABILI

#### 01.08.04.A01 Alterazione cromatica

Alterazione che si può manifestare attraverso la variazione di uno o più parametri che definiscono il colore: tinta, chiarezza, saturazione. Può evidenziarsi in modo localizzato o in zone più ampie diversamente a secondo delle condizioni.

#### 01.08.04.A02 Deposito superficiale

Accumulo di pulviscolo atmosferico o di altri materiali estranei quali: microrganismi, residui organici, ecc. di spessore variabile, poco coerente e poco aderente al materiale sottostante.

#### 01.08.04.A03 Degrado degli organi di manovra

Degrado degli organi di manovra a causa di processi di ossidazione delle parti metalliche ed in particolare di quelle di manovra. Deformazione e relativa difficoltà di movimentazione degli organi di apertura-chiusura.

#### 01.08.04.A04 Basso grado di riciclabilità

Utilizzo nelle fasi manutentive di materiali, elementi e componenti con un basso grado di riciclabilità.

#### 01.08.04.A05 Illuminazione naturale non idonea

Illuminazione naturale non idonea rispetto agli standard normativi.

### CONTROLLI ESEGUIBILI DA PERSONALE SPECIALIZZATO

#### 01.08.04.C01 Controllo generale

*Cadenza: ogni mese*

*Tipologia: Controllo*

Controllare la corretta posizione rispetto alle condizioni di soleggiamento, dei flussi d'aria di ventilazione, ecc.. Controllare il perfetto funzionamento degli organi di manovra e degli accessori connessi.

- Requisiti da verificare: 1) *Aspetto*; 2) *Manovrabilità*.
- Anomalie riscontrabili: 1) *Alterazione cromatica*; 2) *Deposito superficiale*; 3) *Degrado degli organi di manovra*.
- Ditte specializzate: *Tapparellista*.

#### 01.08.04.C02 Controllo del grado di riciclabilità (CAM)

*Cadenza: quando occorre*

*Tipologia: Controllo*

Controllare che nelle fasi manutentive vengano impiegati materiali,, elementi e componenti con un elevato grado di riciclabilità.

- Requisiti da verificare: 1) *Utilizzo di materiali, elementi e componenti ad elevato potenziale di riciclabilità*.
- Anomalie riscontrabili: 1) *Basso grado di riciclabilità*.
- Ditte specializzate: *Tecnici di livello superiore*.

#### 01.08.04.C03 Controllo illuminazione naturale (CAM)

*Cadenza: ogni 6 mesi*

*Tipologia: Controllo*

Controllare il livello idoneo di illuminazione naturale secondo gli standard normativi.

- Requisiti da verificare: 1) *Illuminazione naturale*.
- Anomalie riscontrabili: 1) *Illuminazione naturale non idonea*.
- Ditte specializzate: *Tecnici di livello superiore*.

### MANUTENZIONI ESEGUIBILI DA PERSONALE SPECIALIZZATO

#### 01.08.04.I01 Regolazione degli organi di manovra

*Cadenza: quando occorre*

Regolazione degli organi di manovra e degli elementi accessori rispetto alle condizioni di uso standard.

- Ditte specializzate: *Tapparellista*.

## Tende esterne

Unità Tecnologica: 01.08

Dispositivi di controllo della luce solare

Si tratta di dispositivi per il controllo della luce solare realizzati da teli flessibili in tessuto (fibra acrilica, fibra di vetro, ecc.) che vengono manovrati mediante l'uso di bracci meccanici che consentono di gestire le varie operazioni di abbassamento-arrotolamento rispetto alle traverse superiori del serramento in uso. Si possono distinguere in:

- parallele alla parete;
- inclinate alla parete;
- a cupola;
- a botte;
- tipi a sporgere;
- a capote.

### ANOMALIE RISCONTRABILI

#### 01.08.05.A01 Alterazione cromatica

Alterazione che si può manifestare attraverso la variazione di uno o più parametri che definiscono il colore: tinta, chiarezza, saturazione. Può evidenziarsi in modo localizzato o in zone più ampie diversamente a secondo delle condizioni.

#### 01.08.05.A02 Deposito superficiale

Accumulo di pulviscolo atmosferico o di altri materiali estranei quali: microrganismi, residui organici, ecc. di spessore variabile, poco coerente e poco aderente al materiale sottostante.

#### 01.08.05.A03 Degrado degli organi di manovra

Degrado degli organi di manovra a causa di processi di ossidazione delle parti metalliche ed in particolare di quelle di manovra. Deformazione e relativa difficoltà di movimentazione degli organi di apertura-chiusura.

#### 01.08.05.A04 Illuminazione naturale non idonea

Illuminazione naturale non idonea rispetto agli standard normativi.

### CONTROLLI ESEGUIBILI DA PERSONALE SPECIALIZZATO

#### 01.08.05.C01 Controllo generale

*Cadenza: ogni mese*

*Tipologia: Controllo*

Controllare la corretta posizione rispetto alle condizioni di soleggiamento, dei flussi d'aria di ventilazione, ecc.. Controllare il perfetto funzionamento degli organi di manovra e degli accessori connessi.

- Requisiti da verificare: 1) *Aspetto*; 2) *Manovrabilità*.
- Anomalie riscontrabili: 1) *Alterazione cromatica*; 2) *Deposito superficiale*; 3) *Degrado degli organi di manovra*.
- Ditte specializzate: *Tapparellista*.

#### 01.08.05.C02 Controllo illuminazione naturale (CAM)

*Cadenza: ogni 6 mesi*

*Tipologia: Controllo*

Controllare il livello idoneo di illuminazione naturale secondo gli standard normativi.

- Requisiti da verificare: 1) *Illuminazione naturale*.
- Anomalie riscontrabili: 1) *Illuminazione naturale non idonea*.
- Ditte specializzate: *Tecnici di livello superiore*.

### MANUTENZIONI ESEGUIBILI DA PERSONALE SPECIALIZZATO

#### 01.08.05.I01 Regolazione degli organi di manovra

*Cadenza: quando occorre*

Regolazione degli organi di manovra e degli elementi accessori rispetto alle condizioni di uso standard.

- Ditte specializzate: *Tapparellista*.

## Tende interne

Unità Tecnologica: 01.08

### Dispositivi di controllo della luce solare

Si tratta di dispositivi per la regolamentazione della luce solare e a protezione dall'introspezione. Sono generalmente costituiti da tessuti agganciati su sostegni superiori disposti in altezza rispetto alla luce dell'infisso. Possono essere manovrati mediante l'uso di dispositivi manuali (corde, bastoni, ecc.) o automatici.

#### ANOMALIE RISCONTRABILI

##### **01.08.06.A01 Macchie**

Macchie con distribuzione irregolare lungo le superfici esposte.

##### **01.08.06.A02 Sganciamenti**

Sganciamenti degli elementi di unione rispetto agli accessori di manovra (corde, bastoni, ecc.).

##### **01.08.06.A03 Illuminazione naturale non idonea**

Illuminazione naturale non idonea rispetto agli standard normativi.

#### CONTROLLI ESEGUIBILI DA PERSONALE SPECIALIZZATO

##### **01.08.06.C01 Controllo illuminazione naturale (CAM)**

*Cadenza: ogni 6 mesi*

*Tipologia: Controllo*

Controllare il livello idoneo di illuminazione naturale secondo gli standard normativi.

- Requisiti da verificare: 1) *Illuminazione naturale.*
- Anomalie riscontrabili: 1) *Illuminazione naturale non idonea.*
- Ditte specializzate: *Tecnici di livello superiore.*

## Infissi esterni

Gli infissi esterni fanno parte del sistema chiusura del sistema tecnologico. Il loro scopo è quello di soddisfare i requisiti di benessere quindi di permettere l'illuminazione e la ventilazione naturale degli ambienti, garantendo inoltre le prestazioni di isolamento termico-acustico. Gli infissi offrono un'ampia gamma di tipologie diverse sia per materiale che per tipo di apertura.

### REQUISITI E PRESTAZIONI (UT)

#### 01.09.R01 (Attitudine al) controllo del fattore solare

*Classe di Requisiti: Termici ed igrotermici*

*Classe di Esigenza: Benessere*

Gli infissi dovranno consentire un adeguato ingresso di energia termica raggiante attraverso le superfici trasparenti (vetri) in funzione delle condizioni climatiche.

##### **Prestazioni:**

Gli infissi esterni verticali dovranno essere provvisti di dispositivi mobili di oscuramento (persiane, avvolgibili, frangisole, ecc.) che svolgano funzione di regolazione e controllo del passaggio della radiazione solare dall'esterno all'interno limitando il surriscaldamento estivo degli ambienti e nel rispetto di una adeguata ventilazione. Tali dispositivi dovranno inoltre consentire le operazioni di manovra dall'interno ed essere facilmente accessibili per tutte le operazioni di manutenzione e/o riparazione.

##### **Livello minimo della prestazione:**

Il fattore solare dell'infisso non dovrà superare, con insolazione diretta, il valore di 0,3 con i dispositivi di oscuramento in posizione di chiusura.

#### 01.09.R02 (Attitudine al) controllo del flusso luminoso

*Classe di Requisiti: Funzionalità tecnologica*

*Classe di Esigenza: Funzionalità*

Gli infissi dovranno consentire una adeguata immissione di luce naturale all'interno, in quantità sufficiente per lo svolgimento delle attività previste e permetterne la regolazione.

##### **Prestazioni:**

Gli infissi esterni verticali dovranno essere provvisti di dispositivi mobili di oscuramento (persiane, avvolgibili, frangisole, ecc.) che svolgano funzione di regolazione e controllo del passaggio della radiazione solare dall'esterno all'interno limitando il surriscaldamento estivo degli ambienti e nel rispetto di una adeguata ventilazione. Tali dispositivi dovranno inoltre consentire le operazioni di manovra dall'interno ed essere facilmente accessibili per tutte le operazioni di manutenzione e/o riparazione. In particolare le finestre e le portefinestre ad eccezione di quelle a servizio dei locali igienici, dei disimpegni, dei corridoi, dei vani scala, dei ripostigli, ecc., dovranno avere una superficie trasparente dimensionata in modo tale da assicurare un valore idoneo del fattore medio di luce diurna nell'ambiente interessato.

##### **Livello minimo della prestazione:**

La superficie trasparente delle finestre e delle portefinestre deve essere dimensionata in modo da assicurare all'ambiente servito un valore del fattore medio di luce diurna nell'ambiente non inferiore al 2%. In ogni caso la superficie finestrata apribile non deve essere inferiore ad 1/8 della superficie del pavimento del locale.

#### 01.09.R03 (Attitudine al) controllo della condensazione superficiale

*Classe di Requisiti: Termici ed igrotermici*

*Classe di Esigenza: Benessere*

Gli infissi devono essere realizzati in modo da evitare la formazione di condensazione sulla superficie degli elementi.

##### **Prestazioni:**

Gli infissi devono essere realizzati in modo da evitare fenomeni di condensazione interstiziale all'interno dei telai e comunque in maniera tale che l'acqua di condensa non arrechi danni o deterioramenti permanenti. Inoltre i vetri camera devono essere realizzati con camera adeguatamente sigillata e riempita di aria secca.

##### **Livello minimo della prestazione:**

Gli infissi esterni verticali se provvisti di sistema di raccolta e smaltimento di acqua da condensa, dovranno conservare una temperatura superficiale T<sub>si</sub>, su tutte le parti interne, sia esse opache che trasparenti, non inferiore ai valori riportati di seguito, nelle condizioni che la temperatura dell'aria esterna sia pari a quella di progetto riferita al luogo di ubicazione dell'alloggio: S < 1,25 - T<sub>si</sub> = 1, 1,25 <= S < 1,35 - T<sub>si</sub> = 2, 1,35 <= S < 1,50 - T<sub>si</sub> = 3, 1,50 <= S < 1,60 - T<sub>si</sub> = 4, 1,60 <= S < 1,80 - T<sub>si</sub> = 5, 1,80 <= S < 2,10 - T<sub>si</sub> = 6, 2,10 <= S < 2,40 - T<sub>si</sub> = 7, 2,40 <= S < 2,80 - T<sub>si</sub> = 8, 2,80 <= S < 3,50 - T<sub>si</sub> = 9, 3,50 <= S < 4,50 - T<sub>si</sub> = 10, 4,50 <= S < 6,00 - T<sub>si</sub> = 11, 6,00 <= S < 9,00 - T<sub>si</sub> = 12, 9,00 <= S < 12,00 - T<sub>si</sub> = 13, S >= 12,00 - T<sub>si</sub> = 14. Dove S è la superficie dell'infisso in m<sup>2</sup> e T<sub>si</sub> è la temperatura superficiale in °C

#### 01.09.R04 (Attitudine al) controllo delle dispersioni elettriche

*Classe di Requisiti: Protezione elettrica*

*Classe di Esigenza: Sicurezza*

Gli infissi devono essere in grado di controllare e disperdere eventuali scariche elettriche e/o comunque pericoli di folgorazioni, a carico degli utenti, per contatto diretto.

##### **Prestazioni:**

Gli infissi esterni verticali, realizzati in materiale metallico e comunque in grado di condurre elettricità qualora, secondo la norma CEI 64-8, siano da considerarsi come "massa estranea" in quanto capaci di immettere il potenziale di terra, devono essere realizzati mediante collegamenti equipotenziali con l'impianto di terra predisposto per l'edificio, collegando al conduttore dell'impianto di terra solamente il telaio metallico dell'infisso, evitando all'utenza qualsiasi pericolo di folgorazioni da contatto.

**Livello minimo della prestazione:**

Essi variano in funzione delle modalità di progetto.

## 01.09.R05 Isolamento acustico

*Classe di Requisiti: Acustici*

*Classe di Esigenza: Benessere*

E' l'attitudine a fornire un'adeguata resistenza al passaggio dei rumori. Il livello di isolamento richiesto varia in funzione della tipologia e del tipo di attività svolta e in funzione della classe di destinazione d'uso del territorio.

**Prestazioni:**

I serramenti esterni devono assicurare all'interno dei locali un adeguato benessere. La classe di prestazione è correlata al livello di rumorosità esterno, in particolare alla zona di rumore di appartenenza.

D.P.C.M. 5.12.1997 (Determinazione dei requisiti acustici passivi degli edifici)

Tabella A (Classificazione degli ambienti abitativi)

- categoria A: edifici adibiti a residenza o assimilabili;
- categoria B: edifici adibiti ad uffici e assimilabili;
- categoria C: edifici adibiti ad alberghi, pensioni ed attività assimilabili;
- categoria D: edifici adibiti ad ospedali, cliniche, case di cura e assimilabili;
- categoria E: edifici adibiti ad attività scolastiche a tutti i livelli e assimilabili;
- categoria F: edifici adibiti ad attività ricreative o di culto o assimilabili;
- categoria G: edifici adibiti ad attività commerciali o assimilabili.

Tabella B (Requisiti acustici passivi degli edifici, dei loro componenti e degli impianti tecnologici)

- categoria D:  $R_w(*) = 55 - D_{2m,nT,w} = 45 - L_{nw} = 58 - L_{ASmax} = 35 - L_{Aeq} = 25$ .
  - categorie A e C:  $R_w(*) = 50 - D_{2m,nT,w} = 40 - L_{nw} = 63 - L_{ASmax} = 35 - L_{Aeq} = 35$ .
  - categoria E:  $R_w(*) = 50 - D_{2m,nT,w} = 48 - L_{nw} = 58 - L_{ASmax} = 35 - L_{Aeq} = 25$ .
  - categorie B,F e G:  $R_w(*) = 50 - D_{2m,nT,w} = 42 - L_{nw} = 55 - L_{ASmax} = 35 - L_{Aeq} = 35$ .
- (\*) Valori di  $R_w$  riferiti a elementi di separazione tra due distinte unità immobiliari.

D.P.C.M. 1.3.1991 (Limiti massimi di immissione nelle sei zone acustiche, espressi come livello equivalente in dB(A))

- Classe I (Aree particolarmente protette) - Tempi: Diurno = 50; Notturno = 40.
- Classe II (Aree prevalentemente residenziali) - Tempi: Diurno = 55; Notturno = 45.
- Classe III (Aree di tipo misto) - Tempi: Diurno = 60; Notturno = 50.
- Classe IV (Aree di intensa attività umana) - Tempi: Diurno = 65; Notturno = 55.
- Classe V (Aree prevalentemente industriali) - Tempi: Diurno = 70; Notturno = 60.
- Classe VI (Aree esclusivamente industriali) - Tempi: Diurno=70; Notturno=70.

Valori limite di emissione  $L_{eq}$  in dB(A)

- Classe I (Aree particolarmente protette) - Tempi: Diurno (06.00-22.00) = 45; Notturno(22.00-06.00) = 35.
- Classe II (Aree prevalentemente residenziali) - Tempi: Diurno (06.00-22.00) = 50; Notturno (22.00-06.00) = 40.
- Classe III (Aree di tipo misto) - Tempi: Diurno (06.00-22.00) = 55; Notturno (22.00-06.00) = 45.
- Classe IV (Aree di intensa attività umana) - Tempi: Diurno (06.00-22.00) = 60; Notturno (22.00-06.00) = 50.
- Classe V (Aree prevalentemente industriali) - Tempi: Diurno (06.00-22.00) = 65; Notturno (22.00-06.00) = 55.
- Classe VI (Aree esclusivamente industriali) - Tempi: Diurno (06.00-22.00) = 65; Notturno (22.00-06.00) = 65.

Valori di qualità  $L_{eq}$  in dB(A)

- Classe I (Aree particolarmente protette) - Tempi: Diurno (06.00-22.00) = 47; Notturno (22.00-06.00) = 37.
- Classe II (Aree prevalentemente residenziali) - Tempi: Diurno (06.00-22.00) = 52; Notturno (22.00-06.00) = 42.
- Classe III (Aree di tipo misto) - Tempi: Diurno (06.00-22.00) = 57; Notturno (22.00-06.00) = 47.
- Classe IV (Aree di intensa attività umana) - Tempi: Diurno (06.00-22.00) = 62; Notturno (22.00-06.00) = 52.
- Classe V (Aree prevalentemente industriali) - Tempi: Diurno (06.00-22.00) = 67; Notturno (22.00-06.00) = 57.
- Classe VI (Aree esclusivamente industriali) - Tempi: Diurno (06.00-22.00) = 70; Notturno (22.00-06.00) = 70.

**Livello minimo della prestazione:**

In relazione alla destinazione degli ambienti e alla rumorosità della zona di ubicazione i serramenti esterni sono classificati secondo i seguenti parametri:

- classe R1 se  $20 \leq R_w \leq 27$  dB(A);
- classe R2 se  $27 \leq R_w \leq 35$  dB(A);
- classe R3 se  $R_w > 35$  dB(A).

## 01.09.R06 Isolamento termico

*Classe di Requisiti: Termici ed igrotermici*

*Classe di Esigenza: Benessere*

Gli infissi dovranno avere la capacità di limitare le perdite di calore. Al requisito concorrono tutti gli elementi che ne fanno parte.

**Prestazioni:**

Le prestazioni relative all'isolamento termico di un infisso esterno verticale vengono valutate in base ai valori della trasmittanza termica unitaria U, relativa all'intero infisso, che tiene conto delle dispersioni termiche eventualmente verificatesi attraverso i componenti trasparenti ed opachi dei serramenti. E' opportuno comunque prevedere l'utilizzo di telai metallici realizzati con taglio termico.

**Livello minimo della prestazione:**

Pur non stabilendo specifici limiti prestazionali per i singoli infissi ai fini del contenimento delle dispersioni, è opportuno comunque che i valori della trasmittanza termica unitaria U siano tali da contribuire al contenimento del coefficiente volumico di dispersione Cd riferito all'intero edificio e quello dei singoli locali nei limiti previsti dalle leggi e normative vigenti.

### **01.09.R07 Oscurabilità**

*Classe di Requisiti: Funzionalità tecnologica*

*Classe di Esigenza: Funzionalità*

Gli infissi devono, attraverso opportuni schermi e/o dispositivi di oscuramento, provvedere alla regolazione della luce naturale immessa.

**Prestazioni:**

I dispositivi di schermatura esterna di cui sono dotati gli infissi esterni verticali devono consentire la regolazione del livello di illuminamento degli spazi chiusi dell'ambiente servito. Inoltre, devono consentire il controllo di eventuali proiezioni localizzate di raggi luminosi negli spazi con destinazione di relax e di riposo (camere da letto, ecc.) e comunque oscurare il passaggio di luce, naturale o artificiale, proveniente dagli ambienti esterni.

**Livello minimo della prestazione:**

I dispositivi di schermatura esterna di cui sono dotati gli infissi esterni verticali devono consentire una regolazione del livello di illuminamento negli spazi chiusi degli alloggi fino ad un valore non superiore a 0,2 lux.

### **01.09.R08 Permeabilità all'aria**

*Classe di Requisiti: Termici ed igrotermici*

*Classe di Esigenza: Benessere*

Gli infissi devono controllare il passaggio dell'aria a protezione degli ambienti interni e permettere la giusta ventilazione.

**Prestazioni:**

Gli infissi esterni verticali e le facciate continue devono essere realizzati in modo da ottenere, mediante guarnizioni, camere d'aria, ecc., la permeabilità all'aria indicata in progetto. Le prestazioni si misurano sulla classificazione basata sul confronto tra la permeabilità all'aria del campione sottoposto a prova riferito all'intera area, e la permeabilità all'aria riferita alla lunghezza dei lati apribili. In particolare si rimanda alle norme UNI EN 1026 e UNI EN 12207.

**Livello minimo della prestazione:**

I livelli prestazionali variano in funzione delle classi, della permeabilità all'aria di riferimento a 100 Pa misurata in m<sup>3</sup>/hm<sup>2</sup> e della pressione massima di prova misurata in Pa. Qualora siano impiegati infissi esterni verticali dotati di tamponamento trasparente isolante (con trasmittanza termica unitaria  $U < = 3,5 \text{ W/m} \cdot \text{°C}$ ), la classe di permeabilità all'aria non deve essere inferiore ad A2 secondo le norme UNI EN 1026, UNI EN 12519 e UNI EN 12207.

### **01.09.R09 Protezione dalle cadute**

*Classe di Requisiti: Sicurezza d'intervento*

*Classe di Esigenza: Sicurezza*

Gli infissi devono essere posizionati in maniera da evitare possibili cadute anche con l'impiego di dispositivi anticaduta.

**Prestazioni:**

Le prestazioni sono specifiche solo per aperture prospicienti da dislivelli esterni con altezza superiore al metro. In alternativa possono prevedersi dispositivi complementari di sicurezza (ringhiere, parapetti, balaustre, ecc.).

**Livello minimo della prestazione:**

Il margine inferiore dei vano finestre dovrà essere collocato ad una distanza dal pavimento  $\geq 0,90 \text{ m}$ . Per infissi costituiti integralmente da vetro, questi dovranno resistere a un urto di sicurezza da corpo molle che produca una energia di impatto di 900 J.

### **01.09.R10 Pulibilità**

*Classe di Requisiti: Facilità d'intervento*

*Classe di Esigenza: Funzionalità*

Gli infissi devono consentire la rimozione di sporcizia, depositi, macchie, ecc.

**Prestazioni:**

Le superfici degli infissi esterni verticali, siano esse opache o trasparenti, devono essere facilmente accessibili dall'utente e/o operatori per le operazioni di pulizia, sia dall'esterno che dall'interno. Per le facciate continue o comunque per infissi particolari dove è richiesto l'impiego di ditte specializzate per la pulizia bisogna comunque prevedere che queste siano idonee e comunque predisposte per l'esecuzione delle operazioni suddette. In ogni caso gli infissi esterni verticali e le facciate continue, dopo le normali operazioni di pulizia, effettuate mediante l'impiego di acqua e prodotti specifici, devono essere in grado di conservare le caratteristiche e prestazioni iniziali.

**Livello minimo della prestazione:**

Gli infissi devono essere accessibili ed inoltre è necessario che la loro altezza da terra sia inferiore a 200 cm e la larghezza delle ante non superiore ai 60 cm in modo da consentire le operazioni di pulizia rimanendo dall'interno.

**01.09.R11 Regolarità delle finiture**

*Classe di Requisiti: Visivi*

*Classe di Esigenza: Aspetto*

Gli infissi devono avere gli strati superficiali in vista privi di difetti, e/o comunque esenti da caratteri che possano rendere difficile la lettura formale. Inoltre gli elementi dovranno combaciare tra di loro in modo idoneo senza comprometterne la loro funzionalità.

**Prestazioni:**

Gli infissi esterni verticali ed i relativi dispositivi di movimentazione e di manovra nonché quelli di oscuramento esterno, devono avere le finiture superficiali prive di rugosità, spigoli, ecc.. Gli elementi dei tamponamenti trasparenti inoltre devono essere privi di difetti e/o anomalie come, bolle, graffi, ecc. ed assicurare una perfetta visione e trasparenza ottica dall'interno verso l'esterno e viceversa. Più in particolare, i tamponamenti vetriati devono essere privi dei suddetti difetti e comunque corrispondere a quanto indicato dalla norma 7142, in relazione al tipo di vetro ed alle dimensioni della lastra usata. I giunti di collegamento degli infissi esterni verticali non devono presentare sconnessioni di alcun tipo con le strutture adiacenti. Infine, la coloritura ed i rivestimenti superficiali degli infissi ottenuti attraverso processi di verniciatura, ossidazione anodica, trattamento elettrochimico, ecc., dovranno essere uniformi senza presentare alcun difetto di ripresa del colore o altre macchie visibili.

**Livello minimo della prestazione:**

Gli infissi esterni verticali non devono presentare finiture superficiali eccessivamente rugose, spigolose, cedevoli né tanto meno fessurazioni o screpolature superiore al 10% delle superfici totali.

**01.09.R12 Resistenza a manovre false e violente**

*Classe di Requisiti: Sicurezza d'uso*

*Classe di Esigenza: Sicurezza*

L'attitudine a contrastare efficacemente il prodursi di rotture o deformazioni sotto l'azione di sollecitazioni derivanti da manovre false e violente.

**Prestazioni:**

Gli infissi esterni verticali, compresi gli organi di movimentazione e gli eventuali elementi di schermatura e/o oscurabilità, devono conservare inalterate le proprie caratteristiche meccaniche e dimensionali se sottoposti ad azioni derivanti da manovre errate e/o violente.

**Livello minimo della prestazione:**

Gli sforzi per le manovre di apertura e chiusura degli infissi e dei relativi organi di manovra devono essere contenuti entro i limiti qui descritti.

A) Infissi con ante ruotanti intorno ad un asse verticale o orizzontale.

- Sforzi per le operazioni di chiusura ed apertura degli organi di manovra. Le grandezze applicate sugli organi di manovra per le operazioni di chiusura e apertura identificate nella forza  $F$  e il momento  $M$  devono essere contenute entro i limiti:  $F \leq 100$  N e  $M \leq 10$  Nm

- Sforzi per le operazioni movimentazione delle ante. La forza  $F$  utile al movimento di un'anta chiusa, con organo di manovra non bloccato, deve essere contenuta entro limiti:  $F \leq 80$  N per anta con asse di rotazione laterale con apertura a vasistas,  $30$  N  $\leq F \leq 80$  N per anta con asse di rotazione verticale con apertura girevole,  $F \leq 80$  N per anta, con una maniglia, con asse di rotazione orizzontale con apertura a bilico e  $F \leq 130$  N per anta, con due maniglie, con asse di rotazione orizzontale con apertura a bilico;

B) Infissi con ante apribili per traslazione con movimento verticale od orizzontale.

- Sforzi per le operazioni di chiusura ed apertura degli organi di manovra. La forza  $F$  da applicarsi sull'organo di manovra per le operazioni di chiusura e di apertura, deve essere contenuta entro i 50 N.

- Sforzi per le operazioni di spostamento delle ante. La forza  $F$  utile al movimento di un'anta chiusa, con organo di manovra non bloccato, deve essere contenuta entro limiti:  $F \leq 60$  N per anta di finestra con movimento a traslazione orizzontale ed apertura scorrevole,  $F \leq 100$  N per anta di porta o di portafinestra a traslazione orizzontale ed apertura scorrevole e  $F \leq 100$  N per anta a traslazione verticale ed apertura a saliscendi.

C) Infissi con apertura basculante

- Sforzi per le operazioni di chiusura e di apertura degli organi di manovra. Le grandezze applicate sugli organi di manovra per le operazioni di chiusura e apertura identificate nella forza  $F$  e il momento  $M$  devono essere contenute entro i limiti:  $F \leq 100$  N e  $M \leq 10$  Nm.

- Sforzi per le operazioni di messa in movimento delle ante. Nelle condizioni con anta chiusa ed organo di manovra non bloccato, la caduta da un'altezza 20 cm di una massa di 5 kg a sua volta collegata all'organo di manovra deve mettere in movimento l'anta stessa.

- Sforzi per le operazioni di spostamento delle ante. La forza  $F$  da applicarsi sull'organo di manovra per le operazioni di chiusura e di apertura, deve essere contenuta entro i 60 N.

D) Infissi con apertura a pantografo

- Sforzi per le operazioni di chiusura e di apertura degli organi di manovra. Le grandezze applicate sugli organi di manovra per le operazioni di chiusura e apertura identificate nella forza  $F$  e il momento  $M$  devono essere contenute entro i limiti:  $F \leq 100$  N e  $M \leq 10$  Nm.



- Sforzi per le operazioni di messa in movimento delle ante. La forza F utile al movimento di un'anta chiusa, con organo di manovra non bloccato, deve essere contenuta entro limiti:  $F \leq 150 \text{ N}$
- Sforzi per le operazioni di spostamento delle ante. La forza F utile al movimento di un'anta dalla posizione di chiusura a quella di apertura e viceversa, con organo di manovra non bloccato, deve essere contenuta entro limiti:  $F \leq 100 \text{ N}$

E) Infissi con apertura a fisarmonica

- Sforzi per le operazioni di chiusura e di apertura degli organi di manovra. Le grandezze applicate sugli organi di manovra per le operazioni di chiusura e apertura identificate nella forza F e il momento M devono essere contenute entro i limiti:  $F \leq 100 \text{ N}$  e  $M \leq 10 \text{ Nm}$
- Sforzi per le operazioni di messa in movimento delle ante. La forza F, da applicare con azione parallela al piano dell'infisso, utile al movimento di un'anta chiusa, con organo di manovra non bloccato, deve essere contenuta entro limiti:  $F \leq 80 \text{ N}$
- Sforzi per le operazioni di spostamento delle ante. La forza F utile al movimento di un'anta dalla posizione di chiusura a quella di apertura e viceversa, con organo di manovra non bloccato, deve essere contenuta entro limiti:  $F \leq 80 \text{ N}$  per anta di finestra e  $F \leq 120 \text{ N}$  per anta di porta o portafinestra.

F) Dispositivi di sollevamento

I dispositivi di movimentazione e sollevamento di persiane o avvolgibili devono essere realizzati in modo da assicurare che la forza manuale necessaria per il sollevamento degli stessi tramite corde e/o cinghie, non vada oltre il valore di 150 N.

### 01.09.R13 Resistenza agli agenti aggressivi

*Classe di Requisiti: Protezione dagli agenti chimici ed organici*

*Classe di Esigenza: Sicurezza*

Gli infissi non dovranno subire dissoluzioni o disgregazioni e mutamenti di aspetto a causa dell'azione di agenti aggressivi chimici.

**Prestazioni:**

Sotto l'azione degli agenti chimici normalmente presenti nell'ambiente, gli infissi esterni verticali, e gli eventuali dispositivi di schermatura e di oscurabilità, devono conservare inalterate le caratteristiche chimico-fisiche in modo da assicurare il rispetto dei limiti prestazionali relativi a tenuta dell'acqua e permeabilità dell'aria. Inoltre non devono manifestarsi, in conseguenza di attacco chimico, variazioni della planarità generale e locale, e il prodursi di scoloriture non uniformi accompagnate a macchie e/o difetti particolari.

**Livello minimo della prestazione:**

In particolare, tutti gli infissi esterni realizzati con materiale metallico come l'alluminio, leghe d'alluminio, acciaio, ecc., devono essere protetti con sistemi di verniciatura resistenti a processi di corrosione in nebbia salina, se ne sia previsto l'impiego in atmosfere aggressive (urbane, marine, ecc.) per tempo di 1000 ore, e per un tempo di almeno 500 ore, nel caso ne sia previsto l'impiego in atmosfere poco aggressive. L'ossidazione anodica, di spessore diverso, degli infissi in alluminio o delle leghe d'alluminio deve corrispondere ai valori riportati di seguito:

- ambiente interno - Spessore di ossido:  $S \geq 5 \text{ micron}$ ;
- ambiente rurale o urbano - Spessore di ossido:  $S \geq 10 \text{ micron}$ ;
- ambiente industriale o marino - Spessore di ossido:  $S \geq 15 \text{ micron}$ ;
- ambiente marino o inquinato - Spessore di ossido:  $S \geq 20 \text{ micron}$ .

### 01.09.R14 Resistenza agli urti

*Classe di Requisiti: Di stabilità*

*Classe di Esigenza: Sicurezza*

Gli infissi dovranno essere in grado di sopportare urti (definiti dall'energia cinetica di urti-tipo o convenzionali di corpi duri, come di oggetti scagliati, o molli, come il peso di un corpo che cade) che non debbono compromettere la stabilità degli stessi; né provocare il distacco di elementi o frammenti pericolosi a carico degli utenti.

**Prestazioni:**

Sotto l'azione degli urti gli infissi devono conservare la loro integrità strutturale; non devono prodursi sconessioni né deformazioni sensibili dei collegamenti tra gli infissi e la relativa struttura muraria; non devono verificarsi sfondamenti né fuoriuscite di parti o componenti; non devono prodursi frammenti o cadute di elementi che possano causare ferite accidentali alle persone che si possono trovare all'interno o all'esterno. Tutti i componenti degli infissi esterni verticali devono risultare sicuri nel caso d'urto accidentale dell'utenza. Gli elementi costituenti dei telai fissi e mobili, delle maniglie, dei pannelli, delle cerniere, delle cremonesi, ecc. non devono presentare parti taglienti o appuntite né spigoli pronunciati.

**Livello minimo della prestazione:**

Gli infissi esterni verticali, ad esclusione degli elementi di tamponamento, devono resistere all'azione di urti esterni ed interni realizzati secondo con le modalità indicate di seguito:

- Tipo di infisso: Porta esterna:  
Corpo d'urto: duro - Massa del corpo [Kg]: 0,5;  
Energia d'urto applicata [J]: faccia esterna = 3,75 - faccia interna = 3,75  
Corpo d'urto: molle - Massa del corpo [Kg]: 30;  
Energia d'urto applicata [J]: faccia esterna = 240 - faccia interna = 240
- Tipo di infisso: Finestra:  
Corpo d'urto: molle - Massa del corpo [Kg]: 50;  
Energia d'urto applicata [J]: faccia esterna = 900 - faccia interna = 900
- Tipo di infisso: Portafinestra:  
Corpo d'urto: molle - Massa del corpo [Kg]: 50;  
Energia d'urto applicata [J]: faccia esterna = 700 - faccia interna = 700

- Tipo di infisso: Facciata continua:  
Corpo d'urto: duro - Massa del corpo [Kg]: 1;  
Energia d'urto applicata [J]: faccia esterna = 6 - faccia interna = -
- Tipo di infisso: Elementi pieni:  
Corpo d'urto: molle - Massa del corpo [Kg]: 50;  
Energia d'urto applicata [J]: faccia esterna = 700 - faccia interna = -.

### **01.09.R15 Resistenza al fuoco**

*Classe di Requisiti: Protezione antincendio*

*Classe di Esigenza: Sicurezza*

I materiali costituenti gli infissi, sottoposti all'azione del fuoco non devono subire trasformazioni chimico-fisiche.

#### **Prestazioni:**

Gli infissi esterni verticali, sia dei vani scala che dei relativi filtri a prova di fumo, devono avere la resistenza al fuoco (REI) indicata di seguito, espressa in termini di tempo entro il quale l'infisso conserva stabilità, tenuta; la fiamma e ai fumi nonché isolamento termico. In particolare le porte ed altri elementi di chiusura, devono avere la resistenza al fuoco (REI) secondo le norme vigenti.

#### **Livello minimo della prestazione:**

I serramenti dovranno essere scelti in base alla individuazione della classe di resistenza al fuoco REI in funzione dell'altezza dell'edificio e rispettare i seguenti valori:

- altezza antincendio [m] da 12 a 32, Classe REI [min.] = 60;
- altezza antincendio [m] da oltre 32 a 80, Classe REI [min.] = 90;
- altezza antincendio [m] oltre 80, Classe REI [min.] = 120.

### **01.09.R16 Resistenza al gelo**

*Classe di Requisiti: Protezione dagli agenti chimici ed organici*

*Classe di Esigenza: Sicurezza*

Gli infissi non dovranno subire disgregazioni e variazioni dimensionali e di aspetto in conseguenza della formazione di ghiaccio.

#### **Prestazioni:**

Sotto l'azione del gelo e del disgelo, gli infissi esterni verticali, compresi gli eventuali dispositivi ed elementi di schermatura e di tenuta, devono conservare inalterate le caratteristiche chimico-fisiche, di finitura superficiale, dimensionali e funzionali.

#### **Livello minimo della prestazione:**

Specifici livelli di accettabilità inoltre possono essere definiti con riferimento al tipo di materiale utilizzato. Nel caso di profilati in PVC impiegati per la realizzazione di telai o ante, questi devono resistere alla temperatura di 0 °C, senza subire rotture in seguito ad un urto di 10 J; e di 3 J se impiegati per la costruzione di persiane avvolgibili.

### **01.09.R17 Resistenza al vento**

*Classe di Requisiti: Di stabilità*

*Classe di Esigenza: Sicurezza*

Gli infissi debbono resistere alle azioni e depressioni del vento in modo da garantire la sicurezza degli utenti e assicurare la durata e la funzionalità nel tempo. Inoltre essi devono sopportare l'azione del vento senza compromettere la funzionalità degli elementi che li costituiscono.

#### **Prestazioni:**

Gli infissi esterni verticali e le facciate continue devono essere idonei a resistere all'azione del vento in modo tale da assicurare la durata e la funzionalità nel tempo e garantire inoltre la sicurezza dell'utenza. Gli infissi devono essere in grado di sopportare il flusso del vento e i suoi effetti ( turbolenze, sbattimenti, vibrazioni, ecc.). L'azione del vento da considerare è quella prevista dal D.M. 14.1.2008, tenendo conto dell'altezza di installazione dell'infisso e del tipo di esposizione. Gli infissi esterni sottoposti alle sollecitazioni del vento dovranno: presentare una deformazione ammissibile, conservare le proprietà e consentire la sicurezza agli utenti.

#### **Livello minimo della prestazione:**

I livelli minimi variano in funzione di prove di laboratorio basate nella misurazione della differenza di pressioni, riprodotte convenzionalmente in condizioni di sovrappressione e in depressione secondo la UNI EN 12211.

### **01.09.R18 Resistenza all'acqua**

*Classe di Requisiti: Protezione dagli agenti chimici ed organici*

*Classe di Esigenza: Sicurezza*

Gli infissi a contatto con l'acqua, dovranno mantenere inalterate le proprie caratteristiche chimico-fisiche.

#### **Prestazioni:**

Gli infissi esterni verticali ed eventuali dispositivi di schermatura e di tenuta devono conservare inalterate le caratteristiche chimico-fisiche, funzionali, dimensionali, e di finitura superficiale, assicurando comunque il rispetto dei limiti prestazionali, qualora dovessero venire in contatto con acqua di origine diversa (meteorica, di condensa, di lavaggio, ecc.). In particolare non devono manifestarsi variazioni della planarità delle superfici, macchie o scoloriture non uniformi anche localizzate.

#### **Livello minimo della prestazione:**

Sugli infissi campione vanno eseguite delle prove atte alla verifica dei seguenti limiti prestazionali secondo la norma UNI EN 12208:

- Differenza di Pressione [Pa] = 0 - Durata della prova [minuti] 15;
- Differenza di Pressione [Pa] = 50 - Durata della prova [minuti] 5;

- Differenza di Pressione [Pa] = 100 - Durata della prova [minuti] 5;
- Differenza di Pressione [Pa] = 150 - Durata della prova [minuti] 5;
- Differenza di Pressione [Pa] = 200 - Durata della prova [minuti] 5;
- Differenza di Pressione [Pa] = 300 - Durata della prova [minuti] 5;
- Differenza di Pressione [Pa] = 500 - Durata della prova [minuti] 5.

### **01.09.R19 Resistenza alle intrusioni e manomissioni**

*Classe di Requisiti: Sicurezza da intrusioni*

*Classe di Esigenza: Sicurezza*

Gli infissi dovranno essere in grado di resistere ad eventuali sollecitazioni provenienti da tentativi di intrusioni indesiderate di persone, animali o cose entro limiti previsti.

**Prestazioni:**

Le prestazioni sono verificate mediante prove di resistenza ad azioni meccaniche (urto da corpo molle, urto da corpo duro, azioni localizzate) anche con attrezzi impropri.

**Livello minimo della prestazione:**

Si prendono inoltre in considerazione i valori desumibili dalle prove secondo le norme UNI EN 1522 e UNI EN 1523.

### **01.09.R20 Resistenza all'irraggiamento solare**

*Classe di Requisiti: Protezione dagli agenti chimici ed organici*

*Classe di Esigenza: Sicurezza*

Gli infissi non devono subire mutamenti di aspetto e di caratteristiche chimico-fisiche a causa dell'esposizione all'irraggiamento solare.

**Prestazioni:**

Sotto l'azione dell'irraggiamento solare, gli infissi esterni verticali, le facciate continue ed i dispositivi di schermatura e/o di tenuta, devono mantenere inalterate le caratteristiche chimico-fisiche, funzionali, dimensionali e di finitura superficiale, assicurando comunque il mantenimento dei livelli prestazionali secondo le norme vigenti.

**Livello minimo della prestazione:**

Gli infissi, fino ad un irraggiamento che porti la temperatura delle parti opache esterne e delle facciate continue a valori di 80 °C, non devono manifestare variazioni della planarità generale e locale, né dar luogo a manifestazioni di scoloriture non uniformi, macchie e/o difetti visibili.

### **01.09.R21 Riparabilità**

*Classe di Requisiti: Facilità d'intervento*

*Classe di Esigenza: Funzionalità*

Gli infissi dovranno essere collocati in modo da consentire il ripristino dell'integrità, la funzionalità e l'efficienza di parti ed elementi soggetti a guasti.

**Prestazioni:**

I dispositivi e gli organi di movimentazione (cerniere, cremonesi, maniglie, ecc.) nonché quelli di schermatura esterna (teli, avvolgibili, ecc.), nel caso necessitano di interventi di manutenzione o riparazione, devono essere facilmente accessibili dall'interno del locale in modo da rendere agevoli e in modalità di sicurezza tutte le operazioni. E' importante che i vari componenti siano facilmente smontabili senza la necessità di rimuovere tutto l'insieme. In particolare deve essere possibile lo smontaggio delle ante mobili senza la necessità di smontare anche i relativi telai fissi.

**Livello minimo della prestazione:**

Gli infissi devono essere accessibili ed inoltre è necessario che la loro altezza da terra sia inferiore a 200 cm e la larghezza delle ante non superiore ai 60 cm in modo da consentire le operazioni di pulizia rimanendo dall'interno.

### **01.09.R22 Sostituibilità**

*Classe di Requisiti: Facilità d'intervento*

*Classe di Esigenza: Funzionalità*

Gli infissi dovranno essere realizzati e collocati in modo da consentire la loro sostituibilità, e/o la collocazione di parti ed elementi essi soggetti a guasti.

**Prestazioni:**

Tutti gli elementi degli infissi soggetti ad eventuali sostituzioni come guarnizioni tra telai, lastre vetrate od opache, profili fermavetro, scanalature portavetro, devono essere facilmente sostituibili. Analogamente per i dispositivi di movimentazione e manovra e per gli altri elementi con funzione di schermatura (avvolgibili, cassonetti, rulli avvolgitore, corde, ecc.).

**Livello minimo della prestazione:**

Onde facilitare la sostituzione di intere parti (ante, telai, ecc.), è inoltre opportuno che l'altezza e la larghezza di coordinazione degli infissi esterni verticali siano modulari e corrispondenti a quelle previste dalle norme UNI 7864, UNI 7866, UNI 8975 e UNI EN 12519.

### **01.09.R23 Stabilità chimico reattiva**

*Classe di Requisiti: Protezione dagli agenti chimici ed organici*

*Classe di Esigenza: Sicurezza*

Gli infissi e i materiali costituenti sotto l'azione di sostanze chimiche con le quali possono venire in contatto non dovranno produrre reazioni chimiche.

**Prestazioni:**

Gli infissi esterni verticali devono essere realizzati con materiali e rifiniti in maniera tale che conservino invariate nel tempo le proprie caratteristiche chimico-fisiche. Bisogna inoltre tener conto degli eventuali fenomeni chimico-fisici che possono svilupparsi tra i diversi componenti a contatto, in particolare tra gli infissi metallici di natura diversa. Tale presupposto vale anche per tutte le parti formanti il telaio, i dispositivi di fissaggio alle strutture murarie e gli elementi complementari di tenuta (guarnizioni, etc.). E' importante che non vengano utilizzati materiali che siano incompatibili dal punto di vista chimico-fisico o comunque che possano dar luogo a fenomeni di corrosioni elettrolitiche. E' opportuno evitare contatti diretti tra i seguenti metalli: ferro e zinco, ferro e alluminio, alluminio e piombo, alluminio e zinco. Bisogna evitare inoltre il contatto diretto fra certi metalli ed alcuni materiali aggressivi, come alluminio o acciaio e il gesso. Va inoltre verificata la compatibilità chimico-fisica tra vernice, supporti ed elementi complementari di tenuta.

**Livello minimo della prestazione:**

Si fa riferimento alle norme UNI 8753, UNI 8754 e UNI 8758.

**01.09.R24 Tenuta all'acqua**

*Classe di Requisiti: Termici ed igrotermici*

*Classe di Esigenza: Benessere*

Gli infissi devono essere realizzati in modo da impedire, o comunque limitare, alle acque meteoriche o di altra origine di penetrare negli ambienti interni.

**Prestazioni:**

In particolare è necessario che tutte le giunzioni di elementi disomogenei (fra davanzali, soglie, e traverse inferiori di finestre, o portafinestra) assicurino la tenuta all'acqua e permettano un veloce allontanamento dell'acqua piovana.

**Livello minimo della prestazione:**

I livelli minimi sono individuabili attraverso l'identificazione della classe di tenuta all'acqua in funzione della norma UNI EN 12208.

- Pressione di prova (Pmax in Pa\*) = -;
- Classificazione: Metodo di prova A = 0 - Metodo di prova B = 0;
- Specifiche: Nessun requisito;
- Pressione di prova (Pmax in Pa\*) = 0;
- Classificazione: Metodo di prova A = 1A - Metodo di prova B = 1B;
- Specifiche: Irrorazione per 15 min;
- Pressione di prova (Pmax in Pa\*) = 50;
- Classificazione: Metodo di prova A = 2A - Metodo di prova B = 2B;
- Specifiche: Come classe 1 ÷ 5 min;
- Pressione di prova (Pmax in Pa\*) = 100;
- Classificazione: Metodo di prova A = 3A - Metodo di prova B = 3B;
- Specifiche: Come classe 2 ÷ 5 min;
- Pressione di prova (Pmax in Pa\*) = 150;
- Classificazione: Metodo di prova A = 4A - Metodo di prova B = 4B;
- Specifiche: Come classe 3 ÷ 5 min;
- Pressione di prova (Pmax in Pa\*) = 200;
- Classificazione: Metodo di prova A = 5A - Metodo di prova B = 5B;
- Specifiche: Come classe 4 ÷ 5 min;
- Pressione di prova (Pmax in Pa\*) = 250;
- Classificazione: Metodo di prova A = 6A - Metodo di prova B = 6B;
- Specifiche: Come classe 5 ÷ 5 min;
- Pressione di prova (Pmax in Pa\*) = 300;
- Classificazione: Metodo di prova A = 7A - Metodo di prova B = 7B;
- Specifiche: Come classe 6 ÷ 5 min;
- Pressione di prova (Pmax in Pa\*) = 450;
- Classificazione: Metodo di prova A = 8A - Metodo di prova B = -;
- Specifiche: Come classe 7 ÷ 5 min;
- Pressione di prova (Pmax in Pa\*) = 600;
- Classificazione: Metodo di prova A = 9A - Metodo di prova B = -;
- Specifiche: Come classe 8 ÷ 5 min;
- Pressione di prova (Pmax in Pa\*) > 600;
- Classificazione: Metodo di prova A = Exxx - Metodo di prova B = -;
- Specifiche: Al di sopra di 600 Pa, con cadenza di 150 Pa, la durata di ciascuna fase deve essere di 50 min;

\*dopo 15 min a pressione zero e 5 min alle fasi susseguenti.

Note = Il metodo A è indicato per prodotti pienamente esposti; il metodo B è adatto per prodotti parzialmente protetti.

**01.09.R25 Ventilazione**

*Classe di Requisiti: Termici ed igrotermici*

*Classe di Esigenza: Benessere*

Gli infissi devono consentire la possibilità di poter ottenere ricambio d'aria per via naturale o meccanica che viene affidato all'utente, mediante l'apertura del serramento, oppure a griglie di aerazione manovrabili.

**Prestazioni:**

Gli infissi esterni verticali devono consentire la possibilità di poter ottenere ricambio d'aria per via naturale. I locali tecnici in genere devono essere dotati di apposite aperture di ventilazione (griglie, feritoie, ecc.) che consentano di assicurare la ventilazione naturale prevista per tali tipi di attività. Per ciascun locale d'abitazione, l'ampiezza della finestra deve essere proporzionata in modo da assicurare un valore di fattore luce diurna medio non inferiore al 2%, e comunque la superficie finestrata apribile non dovrà essere inferiore a 1/8 della superficie del pavimento. Quando le caratteristiche tipologiche degli alloggi diano luogo a condizioni che non consentano di fruire di ventilazione naturale, si dovrà ricorrere alla ventilazione meccanica centralizzata immettendo aria opportunamente captata e con requisiti igienici confacenti. E' comunque da assicurare, in ogni caso, l'aspirazione di fumi, vapori ed esalazioni nei punti di produzione (cucine, gabinetti, ecc.) prima che si diffondano.

**Livello minimo della prestazione:**

L'ampiezza degli infissi e comunque la superficie finestrata apribile non dovrà essere inferiore a 1/8 della superficie del pavimento. Gli infissi esterni verticali di un locale dovranno essere dimensionati in modo da avere una superficie apribile complessiva non inferiore al valore  $S_m$  calcolabile mediante la relazione  $S_m = 0,0025 n V (S_{\text{Som}})^{1/(H_i)^{0,5}}$ , dove:

- $n$  è il numero di ricambi orari dell'aria ambiente;
- $V$  è il volume del locale ( $m^3$ );
- $H_i$  è la dimensione verticale della superficie apribile dell'infisso  $i$ esimo del locale ( $m$ ).

Per una corretta ventilazione la superficie finestrata dei locali abitabili non deve, comunque, essere inferiore a 1/8 della superficie del pavimento.

**01.09.R26 Utilizzo di materiali, elementi e componenti a ridotto carico ambientale**

*Classe di Requisiti: Di salvaguardia dell'ambiente*

*Classe di Esigenza: Salvaguardia ambiente*

I materiali e gli elementi selezionati, durante il ciclo di vita utile dovranno assicurare emissioni ridotte di inquinanti oltre ad un ridotto carico energetico.

**Prestazioni:**

La selezione dei materiali da costruzione deve, quindi, essere effettuata tenendo conto delle principali categorie di impatti ambientali: eutrofizzazione, cambiamenti climatici, acidificazione, riduzione dello strato di ozono extratmosferico, smog fotochimico, inquinamento del suolo e delle falde acquifere. Tali impatti dipendono dalle caratteristiche dei processi produttivi e anche dalla distanza della fonte di approvvigionamento rispetto al cantiere di costruzione del manufatto edilizio, in tale ottica è opportuno privilegiare materiali provenienti da siti di produzione limitrofi al luogo di costruzione, prendendo in considerazione anche la tipologia dei mezzi che sono utilizzati in relazione ai processi di trasporto.

Inoltre, gli impatti ambientali possono dipendere dalle risorse da cui derivano. Sono da privilegiare quelli derivanti da risorse rinnovabili, pur considerando che la scelta di un materiale dipende anche da altri requisiti che possono giustificare soluzioni tecnologiche differenti.

**Livello minimo della prestazione:**

I parametri relativi all'utilizzo di materiali ed elementi e componenti a ridotto carico ambientale dovranno rispettare i limiti previsti dalla normativa vigente

**01.09.R27 Utilizzo di materiali, elementi e componenti riciclati**

*Classe di Requisiti: Gestione dei rifiuti*

*Classe di Esigenza: Salvaguardia ambiente*

Per diminuire la quantità di rifiuti dai prodotti, dovrà essere previsto l'utilizzo di materiali riciclati.

**Prestazioni:**

Nella scelta dei componenti, elementi e materiali, valutare con attenzione quelli che potenzialmente possono essere avviati al riciclo.

**Livello minimo della prestazione:**

Calcolare la percentuale di materiali da avviare ai processi di riciclaggio.

Determinare la percentuale in termini di quantità (kg) o di superficie (mq) di materiale impiegato nell'elemento tecnico in relazione all'unità funzionale assunta.

**01.09.R28 Riduzione degli impatti negativi nelle operazioni di manutenzione**

*Classe di Requisiti: Di salvaguardia dell'ambiente*

*Classe di Esigenza: Salvaguardia ambiente*

All'interno del piano di manutenzione redatto per l'opera interessata, dovranno essere inserite indicazioni che favoriscano la diminuzione di impatti sull'ambiente attraverso il minore utilizzo di sostanze tossiche, favorendo la riduzione delle risorse.

**Prestazioni:**

Favorire l'impiego di materiali e componenti caratterizzati da un lungo ciclo di vita e da efficiente manutenibilità e riutilizzabilità degli stessi. In fase progettuale optare per la composizione dell'edificio dei sub-sistemi, utilizzando tecnologie e soluzioni mirate a facilitare gli interventi di manutenzione e a ridurre la produzione di rifiuti.

**Livello minimo della prestazione:**

Utilizzo di materiali e componenti con basse percentuali di interventi manutentivi.

**01.09.R29 Gestione ecocompatibile dei rifiuti**

*Classe di Requisiti: Gestione dei rifiuti*

*Classe di Esigenza: Salvaguardia ambiente*

I materiali, elementi e componenti utilizzati dovranno essere considerati nel piano di gestione di fine vita per il successivo recupero e trattamento nel processo edilizio.

**Prestazioni:**

Nella gestione del piano di fine vita si dovrà tener conto di tutte le fasi concernenti la demolizione dei vari elementi, secondo uno schema dettagliato e pianificato, anche in considerazione dei benefici derivanti dal recupero degli stessi.

**Livello minimo della prestazione:**

Il piano di gestione di fine vita, a secondo degli elementi e materiali contemplati, dovrà riportare le tipologie di recupero e trattamento secondo i parametri vigenti.

**01.09.R30 Utilizzo di materiali, elementi e componenti ad elevato potenziale di riciclabilità**

*Classe di Requisiti: Utilizzo razionale delle risorse*

*Classe di Esigenza: Salvaguardia ambiente*

Utilizzo di materiali, elementi e componenti con un elevato grado di riciclabilità

**Prestazioni:**

Nelle scelte progettuali di materiali, elementi e componenti si dovrà tener conto del loro grado di riciclabilità in funzione dell'ubicazione del cantiere, del loro ciclo di vita, degli elementi di recupero, ecc.

**Livello minimo della prestazione:**

Calcolare la percentuale di materiali da avviare ai processi di riciclaggio. Determinare la percentuale in termini di quantità (kg) o di superficie (mq) di materiale impiegato nell'elemento tecnico in relazione all'unità funzionale assunta.

**01.09.R31 Utilizzo di tecniche costruttive che facilitino il disassemblaggio a fine vita**

*Classe di Requisiti: Utilizzo razionale delle risorse*

*Classe di Esigenza: Salvaguardia ambiente*

Utilizzo razionale delle risorse attraverso la selezione di tecniche costruttive che rendano agevole il disassemblaggio alla fine del ciclo di vita

**Prestazioni:**

Nella fase di progettazione fare prevalere la scelta su sistemi costruttivi che facilitano la smontabilità dei componenti ed i successivi processi di demolizione e recupero dei materiali

**Livello minimo della prestazione:**

Nella fase progettuale bisogna garantire una adeguata percentuale di sistemi costruttivi che facilitano il disassemblaggio alla fine del ciclo di vita

**01.09.R32 Utilizzo di materiali, elementi e componenti caratterizzati da un'elevata durabilità**

*Classe di Requisiti: Utilizzo razionale delle risorse*

*Classe di Esigenza: Salvaguardia ambiente*

Utilizzo razionale delle risorse attraverso l'impiego di materiali con una elevata durabilità.

**Prestazioni:**

Nelle fasi progettuali dell'opera individuare e scegliere elementi e componenti caratterizzati da una durabilità elevata.

**Livello minimo della prestazione:**

Nella fase progettuale bisogna garantire una adeguata percentuale di elementi costruttivi caratterizzati da una durabilità elevata.

**01.09.R33 Controllo degli effetti del vento dominante invernale**

*Classe di Requisiti: Benessere termico degli spazi esterni*

*Classe di Esigenza: Salvaguardia ambiente*

Il controllo degli effetti del vento dominante invernale dovranno assicurare il benessere termico.

**Prestazioni:**

Nella fase progettuale, le sistemazioni degli spazi esterni, dovranno essere concepiti in modo tale da prevedere il controllo degli scambi convettivi determinati dal flusso del vento sulla superficie corporea ed il conseguente innalzamento della temperatura percepita dagli utenti.

**Livello minimo della prestazione:**

I livelli di riferimento delle temperature percepite dagli utenti dovranno essere quelli previsti dalla normativa vigente.

**01.09.R34 Controllo degli effetti del vento dominante estivo**

*Classe di Requisiti: Benessere termico degli spazi esterni*

*Classe di Esigenza: Salvaguardia ambiente*

Il controllo degli effetti del vento dominante estivo dovranno assicurare il benessere termico.

**Prestazioni:**

Nella fase progettuale, le sistemazioni degli spazi esterni, dovranno essere concepiti in modo tale da prevedere il controllo degli scambi convettivi determinati dal flusso del vento sulla superficie corporea e la conseguente diminuzione della temperatura percepita dagli utenti.

**Livello minimo della prestazione:**

I livelli di riferimento delle temperature percepite dagli utenti dovranno essere quelli previsti dalla normativa vigente.

**01.09.R35 Riduzione degli effetti di disturbo visivi**

*Classe di Requisiti: Benessere visivo degli spazi esterni*

*Classe di Esigenza: Salvaguardia ambiente*

Benessere visivo degli spazi esterni mediante la riduzione degli effetti di disturbo ottici.

**Prestazioni:**

Nelle scelte progettuali inerenti la sistemazione degli spazi esterni con il contesto, bisogna evitare l'introduzione di elementi che mediante interazioni tra di essi possano creare agli utenti disturbi visivi (abbagliamento e/o altri effetti negativi).

**Livello minimo della prestazione:**

L'introduzione di elementi negli spazi esterni dovranno essere contenuti entro parametri tali da non provocare disturbi visivi agli utenti.

**01.09.R36 Illuminazione naturale**

*Classe di Requisiti: Benessere visivo degli spazi interni*

*Classe di Esigenza: Salvaguardia ambiente*

Il benessere visivo degli spazi interni deve essere assicurato da una idonea illuminazione naturale.

**Prestazioni:**

L'illuminazione naturale degli spazi interni dovrà essere assicurato in modo idoneo. In particolare dovranno essere garantiti adeguati livelli di illuminamento negli spazi utilizzati nei periodi diurni.

**Livello minimo della prestazione:**

Bisognerà garantire che il valore del fattore medio di luce diurna nei principali spazi ad uso diurno sia almeno pari a:

- al 2% per le residenze;
- all' 1% per uffici e servizi.

**01.09.R37 Valutazione delle potenzialità di riciclo dei materiali**

*Classe di Requisiti: Utilizzo razionale delle risorse derivanti da scarti e rifiuti*

*Classe di Esigenza: Salvaguardia ambiente*

Valorizzare i processi di riciclaggio e di riuso favorendo la rivalutazione degli elementi tecnici una volta dismessi.

**Prestazioni:**

Nella scelta dei componenti, elementi e materiali, valutare con attenzione quelli che potenzialmente possono essere avviati al riciclo.

**Livello minimo della prestazione:**

Calcolare la percentuale di materiali da avviare ai processi di riciclaggio.

Determinare la percentuale in termini di quantità (kg) o di superficie (mq) di materiale impiegato nell'elemento tecnico in relazione all'unità funzionale assunta.

**01.09.R38 Valutazione separabilità dei componenti**

*Classe di Requisiti: Gestione dei rifiuti*

*Classe di Esigenza: Salvaguardia ambiente*

Gestione razionale dei rifiuti attraverso la valutazione separabilità dei componenti.

**Prestazioni:**

In fase progettuale selezionare componenti che facilitano le fasi di disassemblaggio e demolizione selettiva, agevolando la separabilità dei componenti e dei materiali.

**Livello minimo della prestazione:**

Verifica della separabilità dei componenti secondo il principio assenza – presenza per i principali elementi tecnici costituenti il manufatto edilizio.

**01.09.R39 Demolizione selettiva**

*Classe di Requisiti: Gestione dei rifiuti*

*Classe di Esigenza: Salvaguardia ambiente*

Demolizione selettiva attraverso la gestione razionale dei rifiuti.

**Prestazioni:**

In fase progettuale selezionare componenti che facilitano le fasi di disassemblaggio e demolizione selettiva, agevolando la separabilità dei componenti e dei materiali.

**Livello minimo della prestazione:**

Verifica della separabilità dei componenti secondo il principio assenza – presenza per i principali elementi tecnici costituenti il manufatto edilizio.

**01.09.R40 Privacy**

*Classe di Requisiti: Visivi*

*Classe di Esigenza: Aspetto*

Garantire la privacy visiva dei principali spazi abitativi.

**Prestazioni:**

Progettare la disposizione dell'edificio in modo da ridurre al minimo la visione dall'esterno degli spazi abitativi interni.

**Livello minimo della prestazione:**

La disposizione degli spazi abitativi in relazione alla visione dall'esterno dovrà rispettare le disposizioni previste dalla normativa sulla privacy.

**01.09.R41 Riduzione del fabbisogno d'energia primaria**

*Classe di Requisiti: Utilizzo razionale delle risorse climatiche ed energetiche - requisito energetico*

*Classe di Esigenza: Salvaguardia ambiente*

Utilizzo razionale delle risorse climatiche ed energetiche mediante la riduzione del fabbisogno d'energia primaria.

**Prestazioni:**

In riferimento all'energia primaria, l'efficienza energetica del sistema complessivo edificio-impianto nella fase progettuale, dovrà essere incrementata rispetto ai livelli standard. In particolare l'incremento può determinarsi diminuendo ed utilizzando sistemi energetici da fonti rinnovabili.

**Livello minimo della prestazione:**

L'impiego di tecnologie efficienti per l'ottimizzazione energetica del sistema complessivo edificio-impianto, nella fase progettuale, dovrà essere incrementata mediante fonti rinnovabili rispetto ai livelli standard riferiti dalla normativa vigente.

**ELEMENTI MANUTENIBILI DELL'UNITÀ TECNOLOGICA:**

---

- ° 01.09.01 Grate di sicurezza
- ° 01.09.02 Infissi a triplo vetro
- ° 01.09.03 Lucernari
- ° 01.09.04 Serramenti in materie plastiche (PVC)



## Grate di sicurezza

Unità Tecnologica: 01.09

Infissi esterni

Le grate di sicurezza sono dei sistemi di chiusura antintrusione a servizio di aperture e/o accessi a fabbricati con destinazione diversa (abitazioni, uffici, scuole, magazzini, ecc.). Sono generalmente in alluminio, acciaio zincato, acciaio zincato verniciato, acciaio inox, ecc.. Esse si adattano ad ogni dimensione e si installano con estrema semplicità e senza interventi murari conservando la luminosità all'interno della struttura protetta.

### ANOMALIE RISCONTRABILI

#### 01.09.01.A01 Alterazione cromatica

Alterazione cromatica delle superfici che si può manifestare attraverso la variazione di uno o più parametri che definiscono il colore: tinta, chiarezza, saturazione. Può evidenziarsi in modo localizzato o in zone più ampie diversamente a secondo delle condizioni.

#### 01.09.01.A02 Corrosione

Decadimento dei materiali metallici a causa della combinazione con sostanze presenti nell'ambiente (ossigeno, acqua, anidride carbonica, ecc.).

#### 01.09.01.A03 Degrado degli organi di manovra

Degrado degli organi di manovra a causa di processi di ossidazione delle parti metalliche ed in particolare di quelle di manovra. Deformazione e relativa difficoltà di movimentazione degli organi di apertura-chiusura.

#### 01.09.01.A04 Difficoltà di comando a distanza

Telecomandi difettosi e/o batterie energetiche scariche e/o centraline di ricezione difettose.

#### 01.09.01.A05 Non ortogonalità

Non ortogonalità delle parti mobili rispetto a quelle fisse dovuta alla mancanza di registrazione periodica.

#### 01.09.01.A06 Rottura degli organi di manovra

Rottura degli elementi di manovra con sganciamenti dalle sedi originarie di parti o altri elementi costituenti.

#### 01.09.01.A07 Basso grado di riciclabilità

Utilizzo nelle fasi manutentive di materiali, elementi e componenti con un basso grado di riciclabilità.

### CONTROLLI ESEGUIBILI DA PERSONALE SPECIALIZZATO

#### 01.09.01.C01 Controllo automatismi a distanza

*Cadenza: ogni 3 mesi*

*Tipologia: Verifica*

Controllo periodico delle fasi di apertura-chiusura a distanza. Verifica efficienza barriere fotoelettriche o altri automatismi e prova di sicurezza di arresto del moto di chiusura, con ripresa o meno del moto in senso contrario, nel caso di intercettazione al passaggio di cose o persone dopo il disimpegno della fotocellula. Controllo del perfetto funzionamento del dispositivo lampeggiante-intermittente ad indicazione del movimento in atto. Controllo del perfetto funzionamento del dispositivo di emergenza da azionare in caso di necessità per l'arresto del moto. Inoltre i dispositivi di comando motorizzato e manuale devono controllarsi reciprocamente in modo che non sia possibile l'azione manuale se risulta inserito ancora quello motorizzato e viceversa.

- Anomalie riscontrabili: 1) *Difficoltà di comando a distanza.*
- Ditte specializzate: *Specializzati vari.*

#### 01.09.01.C02 Controllo cerniere e guide di scorrimento

*Cadenza: ogni 2 mesi*

*Tipologia: Aggiornamento*

Controllo dell'efficienza di cerniere e guide di scorrimento con verifica durante le fasi di movimentazioni delle parti. Controllare l'assenza di depositi o detriti lungo le guide di scorrimento atti ad ostacolare ed impedire le normali movimentazioni.

- Anomalie riscontrabili: 1) *Degrado degli organi di manovra;* 2) *Non ortogonalità.*
- Ditte specializzate: *Specializzati vari.*

#### 01.09.01.C03 Controllo elementi a vista

*Cadenza: ogni anno*

*Tipologia: Controllo a vista*

Controllo periodico del grado di finitura e di integrità degli elementi in vista. Ricerca di eventuali anomalie possibili causa di usura.

- Anomalie riscontrabili: 1) *Alterazione cromatica;* 2) *Corrosione.*
- Ditte specializzate: *Specializzati vari.*

### **01.09.01.C04 Controllo organi apertura-chiusura**

*Cadenza: ogni mese*

*Tipologia: Verifica*

Controllo periodico degli organi di apertura e chiusura con verifica delle fasi di movimentazioni e di perfetta aderenza delle parti fisse con quelle mobili. Controllo dei dispositivi di arresto e/o fermo delle parti al cessare dell'alimentazione del motore. Controllo dell'arresto automatico del gruppo di azionamento nelle posizioni finali di apertura-chiusura. Verifica dell'efficienza d'integrazione con gli automatismi a distanza.

- Anomalie riscontrabili: 1) *Degrado degli organi di manovra*; 2) *Difficoltà di comando a distanza*; 3) *Non ortogonalità*.
- Ditte specializzate: *Specializzati vari*.

### **01.09.01.C05 Controllo del grado di riciclabilità (CAM)**

*Cadenza: quando occorre*

*Tipologia: Controllo*

Controllare che nelle fasi manutentive vengano impiegati materiali,, elementi e componenti con un elevato grado di riciclabilità.

- Requisiti da verificare: 1) *Utilizzo di materiali, elementi e componenti ad elevato potenziale di riciclabilità*.
- Anomalie riscontrabili: 1) *Basso grado di riciclabilità*.
- Ditte specializzate: *Tecnici di livello superiore*.

## **MANUTENZIONI ESEGUIBILI DA PERSONALE SPECIALIZZATO**

### **01.09.01.I01 Ingrassaggio degli elementi di manovra**

*Cadenza: ogni 2 mesi*

Pulizia ed ingrassaggio-grataggio degli elementi di manovra (cerniere, guide, superfici di scorrimento) con prodotti idonei e non residuosi.

- Ditte specializzate: *Specializzati vari*.

### **01.09.01.I02 Revisione automatismi a distanza**

*Cadenza: ogni 6 mesi*

Sostituzione delle batterie energetiche dai telecomandi. Pulizia schermi barriere fotoelettriche (proiettori e ricevitori). Sostituzione di parti ed automatismi usurati e/o difettosi.

- Ditte specializzate: *Specializzati vari*.

### **01.09.01.I03 Ripresa protezione elementi**

*Cadenza: ogni 3 anni*

Ripresa delle protezioni e delle coloriture mediante rimozione dei vecchi strati, pulizia delle superfici ed applicazioni di prodotti idonei (anticorrosivi, protettivi) al tipo di materiale ed alle condizioni ambientali.

- Ditte specializzate: *Pittore*.

### **01.09.01.I04 Sostituzione elementi usurati**

*Cadenza: a guasto*

Sostituzione degli elementi in vista, di parti meccaniche ed organi di manovra usurati e/o rotti con altri analoghi e con le stesse caratteristiche.

- Ditte specializzate: *Specializzati vari*.

## Infissi a triplo vetro

Unità Tecnologica: 01.09

Infissi esterni

Si tratta di infissi di particolare interesse ai fini del risparmio energetico essendo dotati di vetro a tre lastre tra le quali viene interposto del gas (tipo argon); questo allestimento consente di elevare la proprietà termoisolante e di soddisfare quindi i requisiti richiesti dagli edifici in classe A.

Infatti in base alla normativa vigente gli edifici che possiedono caratteristiche costruttive di risparmio energetico vengono classificati sulla base del consumo annuale:

- Classe "A" per gli edifici che consumano meno di 30 kWh per m<sup>2</sup> (ad es. 3 metri cubi di gas metano per m<sup>2</sup>);
- Classe "B" per un consumo fino a a 50 kWh.

### REQUISITI E PRESTAZIONI (EM)

#### 01.09.02.R01 Isolamento termico

*Classe di Requisiti: Funzionalità d'uso*

*Classe di Esigenza: Funzionalità*

Gli infissi non devono subire mutamenti di aspetto e di caratteristiche chimico-fisiche a causa dell'esposizione all'irraggiamento solare.

##### **Prestazioni:**

Sotto l'azione dell'irraggiamento solare, gli infissi esterni verticali devono mantenere inalterate le caratteristiche chimico-fisiche, funzionali, dimensionali e di finitura superficiale, assicurando comunque il mantenimento dei livelli prestazionali secondo le norme vigenti.

##### **Livello minimo della prestazione:**

Gli infissi, fino ad un irraggiamento che porti la temperatura delle parti opache esterne e delle facciate continue a valori di 80 °C, non devono manifestare variazioni della planarità generale e locale, né dar luogo a manifestazioni di scoloriture non uniformi, macchie e/o difetti visibili.

#### 01.09.02.R02 Resistenza alle intemperie

*Classe di Requisiti: Protezione dagli agenti chimici ed organici*

*Classe di Esigenza: Sicurezza*

Gli infissi, a contatto con l'acqua, dovranno mantenere inalterate le proprie caratteristiche chimico-fisiche.

##### **Prestazioni:**

Gli infissi esterni verticali devono conservare inalterate le caratteristiche chimico-fisiche, funzionali, dimensionali, e di finitura superficiale, assicurando comunque il rispetto dei limiti prestazionali, qualora dovessero venire in contatto con acqua di origine diversa (meteorica, di condensa, di lavaggio, ecc.). In particolare non devono manifestarsi variazioni della planarità delle superfici, macchie o scoloriture non uniformi anche localizzate.

##### **Livello minimo della prestazione:**

Sugli infissi campione vanno eseguite delle prove atte alla verifica dei seguenti limiti prestazionali secondo la norma UNI EN 12208:

- Differenza di Pressione [Pa] = 0 - Durata della prova [minuti] 15
- Differenza di Pressione [Pa] = 50 - Durata della prova [minuti] 5
- Differenza di Pressione [Pa] = 100 - Durata della prova [minuti] 5
- Differenza di Pressione [Pa] = 150 - Durata della prova [minuti] 5
- Differenza di Pressione [Pa] = 200 - Durata della prova [minuti] 5
- Differenza di Pressione [Pa] = 300 - Durata della prova [minuti] 5
- Differenza di Pressione [Pa] = 500 - Durata della prova [minuti] 5

Resistenza alla pioggia battente secondo DIN EN 12208 classe 9A

### ANOMALIE RICONTRABILI

#### 01.09.02.A01 Alterazione cromatica

Alterazione che si può manifestare attraverso la variazione di uno o più parametri che definiscono il colore: tinta, chiarezza, saturazione. Può evidenziarsi in modo localizzato o in zone più ampie diversamente a secondo delle condizioni.

#### 01.09.02.A02 Deformazione

Variazioni geometriche e morfologiche dei profili e degli elementi di tamponamento per fenomeni di ritiro quali imbarcamento, svergolamento, ondulazione.

#### 01.09.02.A03 Degrado degli organi di manovra

Degrado degli organi di manovra a causa di processi di ossidazione delle parti metalliche ed in particolare di quelle di manovra.

Deformazione e relativa difficoltà di movimentazione degli organi di apertura-chiusura.

#### **01.09.02.A04 Degrado dei sigillanti**

Distacco dei materiali sigillanti, perdita di elasticità e loro fessurazione.

#### **01.09.02.A05 Degrado delle guarnizioni**

Distacchi delle guarnizioni, perdita di elasticità e loro fessurazione.

#### **01.09.02.A06 Deposito superficiale**

Accumulo di pulviscolo atmosferico o di altri materiali estranei quali: microrganismi, residui organici, ecc. di spessore variabile, poco coerente e poco aderente al materiale sottostante.

#### **01.09.02.A07 Frantumazione**

Riduzione della lastra di vetro in frammenti per cause traumatiche.

#### **01.09.02.A08 Incrostazione**

Deposito a strati molto aderente al substrato composto generalmente da sostanze inorganiche o di natura biologica.

#### **01.09.02.A09 Macchie**

Pigmentazione accidentale e localizzata della superficie.

#### **01.09.02.A10 Patina**

Variazione del colore originario del materiale per alterazione della superficie dei materiali per fenomeni non legati a degradazione.

#### **01.09.02.A11 Perdita trasparenza**

Perdita di trasparenza ed aumento della fragilità del vetro a causa dell'azione di agenti esterni.

#### **01.09.02.A12 Basso grado di riciclabilità**

Utilizzo nelle fasi manutentive di materiali, elementi e componenti con un basso grado di riciclabilità.

#### **01.09.02.A13 Illuminazione naturale non idonea**

Illuminazione naturale non idonea rispetto agli standard normativi.

### **CONTROLLI ESEGUIBILI DA PERSONALE SPECIALIZZATO**

#### **01.09.02.C01 Controllo guarnizioni di tenuta**

*Cadenza: ogni 12 mesi*

*Tipologia: Controllo a vista*

Controllo dell'efficacia delle guarnizioni. Controllo dell'adesione delle guarnizioni ai profili di contatto dei telai. Controllo del corretto inserimento nelle proprie sedi delle guarnizioni. Controllo dell'elasticità delle guarnizioni.

- Anomalie riscontrabili: 1) *Deformazione.*
- Ditte specializzate: *Serramentista (Legno).*

#### **01.09.02.C02 Controllo telai fissi**

*Cadenza: ogni 12 mesi*

*Tipologia: Controllo a vista*

Controllo delle asole di drenaggio e del sistema di drenaggio. Controllo dell'ortogonalità dei telai. Controllo del fissaggio del telaio al vano ed al controtelaio al muro e dei blocchetti di regolazione.

- Anomalie riscontrabili: 1) *Deformazione.*
- Ditte specializzate: *Serramentista (Legno).*

#### **01.09.02.C03 Controllo telai mobili**

*Cadenza: ogni 12 mesi*

*Tipologia: Controllo a vista*

Controllo dell'ortogonalità dell'anta e dei cavallotti di unione dei profilati dell'anta.

- Ditte specializzate: *Serramentista (Legno).*

#### **01.09.02.C04 Controllo del grado di riciclabilità (CAM)**

*Cadenza: quando occorre*

*Tipologia: Controllo*

Controllare che nelle fasi manutentive vengano impiegati materiali, elementi e componenti con un elevato grado di riciclabilità.

- Requisiti da verificare: 1) *Utilizzo di materiali, elementi e componenti ad elevato potenziale di riciclabilità.*
- Anomalie riscontrabili: 1) *Basso grado di riciclabilità.*
- Ditte specializzate: *Tecnici di livello superiore.*

#### **01.09.02.C05 Controllo illuminazione naturale (CAM)**

*Cadenza: ogni 6 mesi*

*Tipologia: Controllo*

Controllare il livello idoneo di illuminazione naturale secondo gli standard normativi.

- Requisiti da verificare: 1) *Illuminazione naturale*.
- Anomalie riscontrabili: 1) *Illuminazione naturale non idonea*.
- Ditte specializzate: *Tecnici di livello superiore*.

## MANUTENZIONI ESEGUIBILI DA PERSONALE SPECIALIZZATO

### **01.09.02.I01 Regolazione guarnizioni di tenuta**

*Cadenza: ogni 3 anni*

Regolazione e riposizionamento delle guarnizioni di tenuta.

- Ditte specializzate: *Serramentista (Legno)*.

### **01.09.02.I02 Regolazione telai fissi**

*Cadenza: ogni 3 anni*

Regolazione di ortogonalità del telaio fisso tramite cacciavite sui blocchetti di regolazione e relativo fissaggio. La verifica dell'ortogonalità sarà effettuata mediante l'impiego di livella torica.

- Ditte specializzate: *Serramentista (Legno)*.

### **01.09.02.I03 Ripristino fissaggi telai fissi**

*Cadenza: ogni 3 anni*

Ripristino fissaggi dei telai al vano e al controtelaio al muro e riattivazione del fissaggio dei blocchetti di regolazione e fissaggio tramite cacciavite.

- Ditte specializzate: *Serramentista (Legno)*.

## Lucernari

Unità Tecnologica: 01.09

Infissi esterni

I lucernari sono delle aperture che consentono di dare luce ed areazione ad ambienti privi di finestre (soffitte, scale, ecc.). Possono essere realizzati con materiali (legno, alluminio, PVC, ecc.), geometrie, caratteristiche ed aperture diverse:

- lucernari ad apertura verticale
- lucernari ad apertura laterale
- lucernari fissi
- lucernari continui
- lucernari a shed fissi/apribili
- lucernari tubolari.

### ANOMALIE RISCONTRABILI

#### 01.09.03.A01 Alterazione cromatica

Alterazione che si può manifestare attraverso la variazione di uno o più parametri che definiscono il colore: tinta, chiarezza, saturazione. Può evidenziarsi in modo localizzato o in zone più ampie diversamente a secondo delle condizioni.

#### 01.09.03.A02 Alveolizzazione

Degradazione che si manifesta con la formazione di alveoli, di forme e dimensioni variabili, provocati da insetti. Con il passare del tempo possono provocare una diminuzione della sezione resistente.

#### 01.09.03.A03 Attacco biologico

Attacco biologico di funghi e batteri con marcescenza e disgregazione delle parti in legno.

#### 01.09.03.A04 Attacco da insetti xilofagi

Attacco da insetti xilofagi con disgregazione delle parti in legno.

#### 01.09.03.A05 Bolla

Rigonfiamento della pellicola causato spesso da eccessiva temperatura.

#### 01.09.03.A06 Condensa superficiale

Formazione di condensa sulle superfici interne dei telai in prossimità di ponti termici.

#### 01.09.03.A07 Corrosione

Decadimento dei materiali metallici a causa della combinazione con sostanze presenti nell'ambiente (ossigeno, acqua, anidride carbonica, ecc.).

#### 01.09.03.A08 Deformazione

Variazione geometriche e morfologiche dei profili e degli elementi di tamponamento per fenomeni di ritiro quali imbarcamento, svergolamento, ondulazione.

#### 01.09.03.A09 Degrado degli organi di manovra

Degrado degli organi di manovra a causa di processi di ossidazione delle parti metalliche ed in particolare di quelle di manovra. Deformazione e relativa difficoltà di movimentazione degli organi di apertura-chiusura.

#### 01.09.03.A10 Degrado dei sigillanti

Distacco dei materiali sigillanti, perdita di elasticità e loro fessurazione.

#### 01.09.03.A11 Degrado delle guarnizioni

Distacchi delle guarnizioni, perdita di elasticità e loro fessurazione.

#### 01.09.03.A12 Deposito superficiale

Accumulo di pulviscolo atmosferico o di altri materiali estranei quali: microrganismi, residui organici, ecc. di spessore variabile, poco coerente e poco aderente al materiale sottostante.

#### 01.09.03.A13 Distacco

Distacco di due o più strati di un pannello per insufficiente adesione delle parti.

#### 01.09.03.A14 Fessurazioni

Formazione di soluzioni di continuità nel materiale con distacco macroscopico delle parti.

#### 01.09.03.A15 Frantumazione

Riduzione della lastra di vetro in frammenti per cause traumatiche.

#### 01.09.03.A16 Fratturazione

Formazione di soluzioni di continuità nel materiale con o senza spostamento delle parti.

#### 01.09.03.A17 Incrostazione

Deposito a strati molto aderente al substrato composto generalmente da sostanze inorganiche o di natura biologica.

#### **01.09.03.A18 Infracidamento**

Degradazione che si manifesta con la formazione di masse scure polverulente dovuta ad umidità e alla scarsa ventilazione.

#### **01.09.03.A19 Lesione**

Degradazione che si manifesta in seguito ad eventi traumatici con effetti di soluzione di continuità con o senza distacco tra le parti.

#### **01.09.03.A20 Macchie**

Pigmentazione accidentale e localizzata della superficie.

#### **01.09.03.A21 Non ortogonalità**

La ortogonalità dei telai mobili rispetto a quelli fissi dovuta generalmente per la mancanza di registrazione periodica dei fissaggi.

#### **01.09.03.A22 Patina**

Variazione del colore originario del materiale per alterazione della superficie dei materiali per fenomeni non legati a degradazione.

#### **01.09.03.A23 Perdita di lucentezza**

Opacizzazione del legno.

#### **01.09.03.A24 Perdita di materiale**

Mancanza di parti e di piccoli elementi in seguito ad eventi traumatici.

#### **01.09.03.A25 Perdita trasparenza**

Perdita di trasparenza ed aumento della fragilità del vetro a causa dell'azione di agenti esterni.

#### **01.09.03.A26 Rottura degli organi di manovra**

Rottura degli elementi di manovra con distacco dalle sedi originarie di maniglie, cerniere, aste, ed altri meccanismi.

#### **01.09.03.A27 Scagliatura, screpolatura**

Distacco totale o parziale di parti della pellicola dette scaglie che avviene in prossimità di scollaggi o soluzioni di continuità.

#### **01.09.03.A28 Scollaggi della pellicola**

Mancanza di aderenza della pellicola al substrato per cause diverse e successiva scagliatura.

#### **01.09.03.A29 Basso grado di riciclabilità**

Utilizzo nelle fasi manutentive di materiali, elementi e componenti con un basso grado di riciclabilità.

#### **01.09.03.A30 Illuminazione naturale non idonea**

Illuminazione naturale non idonea rispetto agli standard normativi.

### **CONTROLLI ESEGUIBILI DA PERSONALE SPECIALIZZATO**

#### **01.09.03.C01 Controllo del grado di riciclabilità (CAM)**

*Cadenza: quando occorre*

*Tipologia: Controllo*

Controllare che nelle fasi manutentive vengano impiegati materiali, elementi e componenti con un elevato grado di riciclabilità.

- Requisiti da verificare: 1) *Utilizzo di materiali, elementi e componenti ad elevato potenziale di riciclabilità.*
- Anomalie riscontrabili: 1) *Basso grado di riciclabilità.*
- Ditte specializzate: *Tecnici di livello superiore.*

#### **01.09.03.C02 Controllo illuminazione naturale (CAM)**

*Cadenza: ogni 6 mesi*

*Tipologia: Controllo*

Controllare il livello idoneo di illuminazione naturale secondo gli standard normativi.

- Requisiti da verificare: 1) *Illuminazione naturale.*
- Anomalie riscontrabili: 1) *Illuminazione naturale non idonea.*
- Ditte specializzate: *Tecnici di livello superiore.*

### **MANUTENZIONI ESEGUIBILI DA PERSONALE SPECIALIZZATO**

#### **01.09.03.I01 Regolazione organi di movimentazione**

*Cadenza: ogni anno*

Regolazione delle cerniere e della perfetta chiusura dell'anta col telaio fisso. Riposizionamento tramite scorrimento nelle apposite sedi delle cerniere.

- Ditte specializzate: *Serramentista.*

#### **01.09.03.I02 Ripristino fissaggi telai fissi**

*Cadenza: ogni 3 anni*

Ripristino fissaggi dei telai al vano e al controtelaio al muro e riattivazione del fissaggio dei blocchetti di regolazione e fissaggio

tramite cacciavite.

- Ditte specializzate: *Serramentista*.

### **01.09.03.I03 Ripristino ortogonalità telai mobili**

*Cadenza: ogni 12 mesi*

Ripristino dell'ortogonalità delle ante e fissaggio dei cavallotti di unione dei profilati dell'anta.

- Ditte specializzate: *Serramentista*.

### **01.09.03.I04 Sostituzione lucernario**

*Cadenza: quando occorre*

Sostituzione del lucernario mediante smontaggio e rinnovo della protezione del controtelaio o sua sostituzione, posa del nuovo serramento mediante l'impiego di tecniche di fissaggio, di regolazione e sigillature specifiche al tipo di infisso.

- Ditte specializzate: *Serramentista*.



## Serramenti in materie plastiche (PVC)

Unità Tecnologica: 01.09

Infissi esterni

Si tratta di infissi in plastica realizzati in PVC (ossia in polivinilcloruro) mediante processo di estrusione. I telai sono realizzati mediante giunzioni meccaniche o con saldature a piastra calda dei profili. Per la modesta resistenza meccanica del materiale gli infissi vengono realizzati a sezioni con più camere e per la chiusura di luci elevate si fa ricorso a rinforzi con profilati di acciaio. I principali vantaggi dei serramenti in PVC sono la resistenza agli agenti aggressivi e all'umidità, la leggerezza, l'imputrescibilità, l'elevata coibenza termica. Difficoltà invece nell'impiego riguarda nel comportamento alle variazioni di temperature e conseguentemente alle dilatazioni; si sconsigliano infatti profilati in colori scuri. Si possono ottenere anche effetto legno mediante l'incollaggio a caldo di un film acrilico sui profilati.

### ANOMALIE RISCONTRABILI

#### 01.09.04.A01 Alterazione cromatica

Alterazione che si può manifestare attraverso la variazione di uno o più parametri che definiscono il colore: tinta, chiarezza, saturazione. Può evidenziarsi in modo localizzato o in zone più ampie diversamente a secondo delle condizioni.

#### 01.09.04.A02 Bolla

Rigonfiamento della pellicola causato spesso da eccessive temperatura.

#### 01.09.04.A03 Condensa superficiale

Formazione di condensa sulle superfici interne dei telai in prossimità di ponti termici.

#### 01.09.04.A04 Corrosione

Decadimento dei materiali metallici a causa della combinazione con sostanze presenti nell'ambiente (ossigeno, acqua, anidride carbonica, ecc.).

#### 01.09.04.A05 Deformazione

Variazione geometriche e morfologiche dei profili e degli elementi di tamponamento per fenomeni di ritiro quali imbarcamento, svergolamento, ondulazione.

#### 01.09.04.A06 Degrado degli organi di manovra

Degrado degli organi di manovra a causa di processi di ossidazione delle parti metalliche ed in particolare di quelle di manovra. Deformazione e relativa difficoltà di movimentazione degli organi di apertura-chiusura.

#### 01.09.04.A07 Degrado delle guarnizioni

Distacchi delle guarnizioni, perdita di elasticità e loro fessurazione.

#### 01.09.04.A08 Deposito superficiale

Accumulo di pulviscolo atmosferico o di altri materiali estranei quali: microrganismi, residui organici, ecc. di spessore variabile, poco coerente e poco aderente al materiale sottostante.

#### 01.09.04.A09 Frantumazione

Riduzione della lastra di vetro in frammenti per cause traumatiche.

#### 01.09.04.A10 Macchie

Pigmentazione accidentale e localizzata della superficie.

#### 01.09.04.A11 Non ortogonalità

La ortogonalità dei telai mobili rispetto a quelli fissi dovuta generalmente per la mancanza di registrazione periodica dei fissaggi.

#### 01.09.04.A12 Perdita di materiale

Mancanza di parti e di piccoli elementi in seguito ad eventi traumatici.

#### 01.09.04.A13 Perdita trasparenza

Perdita di trasparenza ed aumento della fragilità del vetro a causa dell'azione di agenti esterni.

#### 01.09.04.A14 Rottura degli organi di manovra

Rottura degli elementi di manovra con distacco dalle sedi originarie di maniglie, cerniere, aste, ed altri meccanismi.

#### 01.09.04.A15 Basso grado di riciclabilità

Utilizzo nelle fasi manutentive di materiali, elementi e componenti con un basso grado di riciclabilità.

#### 01.09.04.A16 Illuminazione naturale non idonea

Illuminazione naturale non idonea rispetto agli standard normativi.

### CONTROLLI ESEGUIBILI DA PERSONALE SPECIALIZZATO

#### **01.09.04.C01 Controllo guarnizioni di tenuta**

*Cadenza: ogni 12 mesi*

*Tipologia: Controllo a vista*

Controllo dell'efficacia delle guarnizioni. Controllo dell'adesione delle guarnizioni ai profili di contatto dei telai. Controllo del corretto inserimento nelle proprie sedi delle guarnizioni. Controllo dell'elasticità delle guarnizioni.

• Requisiti da verificare: 1) *Isolamento acustico*; 2) *Isolamento termico*; 3) *Permeabilità all'aria*; 4) *Regolarità delle finiture*; 5) *Resistenza agli urti*; 6) *Resistenza al vento*; 7) *Tenuta all'acqua*.

• Anomalie riscontrabili: 1) *Deformazione*; 2) *Degrado delle guarnizioni*; 3) *Non ortogonalità*.

• Ditte specializzate: *Serramentista (Metalli e materie plastiche)*.

#### **01.09.04.C02 Controllo persiane avvolgibili in plastica**

*Cadenza: ogni 12 mesi*

*Tipologia: Controllo a vista*

Controllo funzionalità degli organi di manovra e delle parti in vista.

• Requisiti da verificare: 1) *Pulibilità*; 2) *Regolarità delle finiture*; 3) *Resistenza a manovre false e violente*.

• Anomalie riscontrabili: 1) *Alterazione cromatica*; 2) *Deformazione*; 3) *Non ortogonalità*.

• Ditte specializzate: *Serramentista (Metalli e materie plastiche)*.

#### **01.09.04.C03 Controllo telai fissi**

*Cadenza: ogni 12 mesi*

*Tipologia: Controllo a vista*

Controllo delle aole di drenaggio e del sistema di drenaggio. Controllo dell'ortogonalità dei telai. Controllo del fissaggio del telaio al vano ed al controtelaio al muro e dei blocchetti di regolazione.

• Requisiti da verificare: 1) *Permeabilità all'aria*; 2) *Regolarità delle finiture*; 3) *Tenuta all'acqua*.

• Anomalie riscontrabili: 1) *Condensa superficiale*; 2) *Deformazione*; 3) *Non ortogonalità*.

• Ditte specializzate: *Serramentista (Metalli e materie plastiche)*.

#### **01.09.04.C04 Controllo telai mobili**

*Cadenza: ogni 12 mesi*

*Tipologia: Controllo a vista*

Controllo dell'ortogonalità dell'anta e dei cavallotti di unione dei profilati dell'anta.

• Requisiti da verificare: 1) *Permeabilità all'aria*; 2) *Regolarità delle finiture*; 3) *Tenuta all'acqua*.

• Anomalie riscontrabili: 1) *Condensa superficiale*; 2) *Non ortogonalità*.

• Ditte specializzate: *Serramentista (Metalli e materie plastiche)*.

#### **01.09.04.C05 Controllo del grado di riciclabilità (CAM)**

*Cadenza: quando occorre*

*Tipologia: Controllo*

Controllare che nelle fasi manutentive vengano impiegati materiali, elementi e componenti con un elevato grado di riciclabilità.

• Requisiti da verificare: 1) *Utilizzo di materiali, elementi e componenti ad elevato potenziale di riciclabilità*.

• Anomalie riscontrabili: 1) *Basso grado di riciclabilità*.

• Ditte specializzate: *Tecnici di livello superiore*.

#### **01.09.04.C06 Controllo illuminazione naturale (CAM)**

*Cadenza: ogni 6 mesi*

*Tipologia: Controllo*

Controllare il livello idoneo di illuminazione naturale secondo gli standard normativi.

• Requisiti da verificare: 1) *Illuminazione naturale*.

• Anomalie riscontrabili: 1) *Illuminazione naturale non idonea*.

• Ditte specializzate: *Tecnici di livello superiore*.

### **MANUTENZIONI ESEGUIBILI DA PERSONALE SPECIALIZZATO**

#### **01.09.04.I01 Regolazione guarnizioni di tenuta**

*Cadenza: ogni 3 anni*

Regolazione e riposizionamento delle guarnizioni di tenuta.

• Ditte specializzate: *Serramentista (Metalli e materie plastiche)*.

#### **01.09.04.I02 Regolazione organi di movimentazione**

*Cadenza: ogni 3 anni*

Regolazione delle cerniere e della perfetta chiusura dell'anta col telaio fisso. Riposizionamento tramite scorrimento nelle apposite sedi delle cerniere.

- Ditte specializzate: *Serramentista (Metalli e materie plastiche)*.

#### **01.09.04.I03 Regolazione telai fissi**

*Cadenza: ogni 3 anni*

Regolazione di ortogonalità del telaio fisso tramite cacciavite sui blocchetti di regolazione e relativo fissaggio. La verifica dell'ortogonalità sarà effettuata mediante l'impiego di livella torica.

- Ditte specializzate: *Serramentista (Metalli e materie plastiche)*.

#### **01.09.04.I04 Ripristino fissaggi telai fissi**

*Cadenza: ogni 3 anni*

Ripristino fissaggi dei telai al vano e al controtelaio al muro e riattivazione del fissaggio dei blocchetti di regolazione e fissaggio tramite cacciavite.

- Ditte specializzate: *Serramentista (Metalli e materie plastiche)*.

#### **01.09.04.I05 Ripristino ortogonalità telai mobili**

*Cadenza: ogni 12 mesi*

Ripristino dell'ortogonalità delle ante e fissaggio dei cavallotti di unione dei profilati dell'anta.

- Ditte specializzate: *Serramentista (Metalli e materie plastiche)*.

#### **01.09.04.I06 Sostituzione cinghie avvolgibili**

*Cadenza: quando occorre*

Sostituzione delle cinghie avvolgibili, verifica dei meccanismi di funzionamento quali rulli avvolgitori e lubrificazione degli snodi.

- Ditte specializzate: *Serramentista (Metalli e materie plastiche)*.

#### **01.09.04.I07 Sostituzione frangisole**

*Cadenza: quando occorre*

Sostituzione dei frangisole impacchettabili con elementi analoghi.

- Ditte specializzate: *Serramentista (Metalli e materie plastiche)*.

#### **01.09.04.I08 Sostituzione infisso**

*Cadenza: ogni 30 anni*

Sostituzione dell'infisso e del controtelaio mediante smontaggio e posa del nuovo serramento mediante l'impiego di tecniche di fissaggio, di regolazione e sigillature specifiche al tipo di infisso.

- Ditte specializzate: *Serramentista (Metalli e materie plastiche)*.

## Pareti esterne

### REQUISITI E PRESTAZIONI (UT)

#### 01.10.R01 Permeabilità all'aria

*Classe di Requisiti: Termici ed igrotermici*

*Classe di Esigenza: Benessere*

Le pareti debbono controllare il passaggio dell'aria a protezione degli ambienti interni e permettere la giusta ventilazione attraverso delle aperture.

**Prestazioni:**

Le prestazioni si misurano sulla classificazione basata sul confronto tra la permeabilità all'aria del campione sottoposto a prova riferito all'intera area, e la permeabilità all'aria riferita alla lunghezza dei lati apribili. In particolare si rimanda alle norme UNI EN 12207, UNI EN 12208, UNI EN 12210.

**Livello minimo della prestazione:**

I livelli prestazionali variano in funzione delle classi, della permeabilità all'aria di riferimento a 100 Pa misurata in  $m^3/(h m^2)$  e della pressione massima di prova misurata in Pa.

#### 01.10.R02 Regolarità delle finiture

*Classe di Requisiti: Visivi*

*Classe di Esigenza: Aspetto*

Le pareti debbono avere gli strati superficiali in vista privi di difetti, fessurazioni, scagliature o screpolature superficiali e/o comunque esenti da caratteri che possano rendere difficile la lettura formale.

**Prestazioni:**

Le superfici delle pareti perimetrali non devono presentare anomalie e/o comunque fessurazioni, screpolature, sbollature superficiali, ecc.. Le tonalità dei colori dovranno essere omogenee e non evidenziare eventuali tracce di ripresa di colore e/o comunque di ritocchi.

**Livello minimo della prestazione:**

I livelli minimi variano in funzione delle varie esigenze di aspetto come: la planarità; l'assenza di difetti superficiali; l'omogeneità di colore; l'omogeneità di brillantezza; l'omogeneità di insudiciamento, ecc..

#### 01.10.R03 Tenuta all'acqua

*Classe di Requisiti: Termici ed igrotermici*

*Classe di Esigenza: Benessere*

La stratificazione delle pareti debbono essere realizzata in modo da impedire alle acque meteoriche di penetrare negli ambienti interni provocando macchie di umidità e/o altro ai rivestimenti interni.

**Prestazioni:**

Le prestazioni si misurano sulla classificazione basata sul confronto tra la permeabilità all'aria del campione sottoposto a prova riferito all'intera area, e la permeabilità all'aria riferita alla lunghezza dei lati apribili.

**Livello minimo della prestazione:**

I livelli prestazionali variano in funzione delle classi, della permeabilità all'aria di riferimento a 100 Pa misurata in  $m^3/(h m^2)$  e della pressione massima di prova misurata in Pa.

#### 01.10.R04 Isolamento termico dall'utilizzo di materiali con elevata resistenza termica

*Classe di Requisiti: Utilizzo razionale delle risorse climatiche ed energetiche - requisiti geometrici e fisici*

*Classe di Esigenza: Salvaguardia ambiente*

Devono essere previsti materiali e tecnologie ad elevata resistenza termica.

**Prestazioni:**

Nella fase di progettazione, per i componenti di involucro opachi, i fattori da prendere in considerazione sono rappresentati:

- dalla strategia complessiva adottata per l'isolamento termico (isolamento concentrato, ripartito, struttura leggera o pesante, facciata ventilata tradizionale, facciata ventilata attiva, ecc.);
- dalla scelta e dal posizionamento del materiale isolante, delle dimensioni, delle caratteristiche di conduttività termica, permeabilità al vapore, comportamento meccanico (resistenza e deformazione sotto carico), compatibilità ambientale (in termini di emissioni di prodotti volatili e fibre, possibilità di smaltimento, ecc.).

**Livello minimo della prestazione:**

Le dispersioni di calore attraverso l'involucro edilizio dovranno essere ridotte mediante l'utilizzo di componenti (opachi e vetrati) ad elevata resistenza termica. I livelli minimi di riferimento da rispettare sono rappresentati dai valori limite del coefficiente volumico di dispersione secondo la normativa vigente.

#### 01.10.R05 Utilizzo di materiali, elementi e componenti ad elevato potenziale di riciclabilità

*Classe di Requisiti: Utilizzo razionale delle risorse*

*Classe di Esigenza: Salvaguardia ambiente*

Utilizzo di materiali, elementi e componenti con un elevato grado di riciclabilità

**Prestazioni:**

Nelle scelte progettuali di materiali, elementi e componenti si dovrà tener conto del loro grado di riciclabilità in funzione dell'ubicazione del cantiere, del loro ciclo di vita, degli elementi di recupero, ecc.

**Livello minimo della prestazione:**

Calcolare la percentuale di materiali da avviare ai processi di riciclaggio. Determinare la percentuale in termini di quantità (kg) o di superficie (mq) di materiale impiegato nell'elemento tecnico in relazione all'unità funzionale assunta.

**01.10.R06 Utilizzo di materiali, elementi e componenti caratterizzati da un'elevata durabilità**

*Classe di Requisiti: Utilizzo razionale delle risorse*

*Classe di Esigenza: Salvaguardia ambiente*

Utilizzo razionale delle risorse attraverso l'impiego di materiali con una elevata durabilità.

**Prestazioni:**

Nelle fasi progettuali dell'opera individuare e scegliere elementi e componenti caratterizzati da una durabilità elevata.

**Livello minimo della prestazione:**

Nella fase progettuale bisogna garantire una adeguata percentuale di elementi costruttivi caratterizzati da una durabilità elevata.

**01.10.R07 Riduzione degli impatti negativi nelle operazioni di manutenzione**

*Classe di Requisiti: Di salvaguardia dell'ambiente*

*Classe di Esigenza: Salvaguardia ambiente*

All'interno del piano di manutenzione redatto per l'opera interessata, dovranno essere inserite indicazioni che favoriscano la diminuzione di impatti sull'ambiente attraverso il minore utilizzo di sostanze tossiche, favorendo la riduzione delle risorse.

**Prestazioni:**

Favorire l'impiego di materiali e componenti caratterizzati da un lungo ciclo di vita e da efficiente manutenibilità e riutilizzabilità degli stessi. In fase progettuale optare per la composizione dell'edificio dei sub-sistemi, utilizzando tecnologie e soluzioni mirate a facilitare gli interventi di manutenzione e a ridurre la produzione di rifiuti.

**Livello minimo della prestazione:**

Utilizzo di materiali e componenti con basse percentuali di interventi manutentivi.

---

**ELEMENTI MANUTENIBILI DELL'UNITÀ TECNOLOGICA:**

---

- ° 01.10.01 Parete ventilata

## Parete ventilata

Unità Tecnologica: 01.10

Pareti esterne

Si tratta di una soluzione costruttiva caratterizzata dalla presenza di uno strato di ventilazione. La parete ventilata è caratterizzata al suo interno di un movimento d'aria ascendente che utilizza il calore radiante proveniente dall'esterno. Tale movimento permette l'evacuazione del vapore acqueo che proviene dall'interno facendo diminuire la possibilità di condensazioni interstiziali. Inoltre nella facciata ventilata la posizione esterna dell'isolante consente di controllare i ponti termici e le condensazioni superficiali. Da un punto di vista della stratificazione funzionale essa è composta da: strato di protezione, strato di ventilazione, strato di isolamento termico, elemento di collegamento e strato resistente.

### ANOMALIE RISCONTRABILI

#### 01.10.01.A01 Decolorazione

Alterazione cromatica della superficie.

#### 01.10.01.A02 Deposito superficiale

Accumulo di pulviscolo atmosferico o di altri materiali estranei, di spessore variabile, poco coerente e poco aderente alla superficie del rivestimento.

#### 01.10.01.A03 Disgregazione

Decoesione caratterizzata da distacco di granuli o cristalli sotto minime sollecitazioni meccaniche.

#### 01.10.01.A04 Distacco

Disgregazione e distacco di parti notevoli del materiale che può manifestarsi anche mediante espulsione di elementi prefabbricati dalla loro sede.

#### 01.10.01.A05 Efflorescenze

Formazione di sostanze, generalmente di colore biancastro e di aspetto cristallino o polverulento o filamentoso, sulla superficie del manufatto. Nel caso di efflorescenze saline, la cristallizzazione può talvolta avvenire all'interno del materiale provocando spesso il distacco delle parti più superficiali: il fenomeno prende allora il nome di criptoefflorescenza o subefflorescenza.

#### 01.10.01.A06 Erosione superficiale

Asportazione di materiale dalla superficie dovuta a processi di natura diversa. Quando sono note le cause di degrado, possono essere utilizzati anche termini come erosione per abrasione o erosione per corrasione (cause meccaniche), erosione per corrosione (cause chimiche e biologiche), erosione per usura (cause antropiche).

#### 01.10.01.A07 Esfoliazione

Degradazione che si manifesta con distacco, spesso seguito da caduta, di uno o più strati superficiali subparalleli fra loro, generalmente causata dagli effetti del gelo.

#### 01.10.01.A08 Fessurazioni

Presenza di rotture singole, ramificate, ortogonale o parallele all'armatura che possono interessare l'intero spessore del manufatto.

#### 01.10.01.A09 Macchie e graffi

Imbrattamento della superficie con sostanze macchianti in grado di aderire e penetrare nel materiale.

#### 01.10.01.A10 Mancanza

Caduta e perdita di parti del materiale del manufatto.

#### 01.10.01.A11 Patina biologica

Strato sottile, morbido e omogeneo, aderente alla superficie e di evidente natura biologica, di colore variabile, per lo più verde. La patina biologica è costituita prevalentemente da microrganismi cui possono aderire polvere, terriccio.

#### 01.10.01.A12 Penetrazione di umidità

Comparsa di macchie di umidità dovute all'assorbimento di acqua.

#### 01.10.01.A13 Polverizzazione

Decoesione che si manifesta con la caduta spontanea dei materiali sotto forma di polvere o granuli.

#### 01.10.01.A14 Presenza di vegetazione

Presenza di vegetazione caratterizzata dalla formazione di licheni, muschi e piante lungo le superficie.

#### 01.10.01.A15 Rigonfiamento

Variazione della sagoma che interessa l'intero spessore del materiale e che si manifesta soprattutto in elementi lastriformi. Ben riconoscibile essendo dato dal tipico andamento "a bolla" combinato all'azione della gravità.

#### 01.10.01.A16 Utilizzo materiali a bassa resistenza termica

Utilizzo, nelle fasi manutentive, di materiali ad elevata resistenza termica.

## CONTROLLI ESEGUIBILI DA PERSONALE SPECIALIZZATO

### 01.10.01.C01 Controllo uso materiali ad elevata resistenza termica (CAM)

*Cadenza: quando occorre*

*Tipologia: Verifica*

Verificare che nelle fasi manutentive vengano utilizzati materiali e tecnologie ad elevata resistenza termica.

- Requisiti da verificare: 1) *Isolamento termico dall'utilizzo di materiali con elevata resistenza termica.*
- Anomalie riscontrabili: 1) *Utilizzo materiali a bassa resistenza termica.*
- Ditte specializzate: *Tecnici di livello superiore.*

## MANUTENZIONI ESEGUIBILI DA PERSONALE SPECIALIZZATO

### 01.10.01.I01 Ripristino facciata

*Cadenza: quando occorre*

Pulizia della facciata e reintegro dei giunti.

- Ditte specializzate: *Specializzati vari.*

### 01.10.01.I02 Sostituzione elementi

*Cadenza: quando occorre*

Sostituzione degli elementi usurati o rovinati con elementi analoghi.

- Ditte specializzate: *Specializzati vari.*

## Recinzioni e cancelli

### REQUISITI E PRESTAZIONI (UT)

#### **01.11.R01 Utilizzo di materiali, elementi e componenti ad elevato potenziale di riciclabilità**

*Classe di Requisiti: Utilizzo razionale delle risorse*

*Classe di Esigenza: Salvaguardia ambiente*

Utilizzo di materiali, elementi e componenti con un elevato grado di riciclabilità

**Prestazioni:**

Nelle scelte progettuali di materiali, elementi e componenti si dovrà tener conto del loro grado di riciclabilità in funzione dell'ubicazione del cantiere, del loro ciclo di vita, degli elementi di recupero, ecc.

**Livello minimo della prestazione:**

Calcolare la percentuale di materiali da avviare ai processi di riciclaggio. Determinare la percentuale in termini di quantità (kg) o di superficie (mq) di materiale impiegato nell'elemento tecnico in relazione all'unità funzionale assunta.

### **ELEMENTI MANUTENIBILI DELL'UNITÀ TECNOLOGICA:**

---

- ° 01.11.01 Recinzioni a sbarre in acciaio



## Recinzioni a sbarre in acciaio

Unità Tecnologica: 01.11

Recinzioni e cancelli

Si tratta di elementi costruttivi che vengono collocati per la delimitazione di proprietà private e/o aree a destinazione diversa. In particolare le recinzioni a sbarre modulari, in acciaio zincato, sono un sistema di recinzione, modulare, con sbarre, realizzato generalmente con acciaio al carbonio, zincato a caldo o zincato e verniciato. I pannelli sono composti da tubolari verticali tondi, posti ad interassi determinati, e correnti orizzontali in tubolari, a sezione rettangolare, oltre ad accessori ed elementi di montaggio.

### ANOMALIE RISCONTRABILI

#### 01.11.01.A01 Corrosione

Corrosione degli elementi metallici a causa della combinazione con sostanze presenti nell'ambiente (ossigeno, acqua, anidride carbonica, ecc.).

#### 01.11.01.A02 Deformazione

Variazione geometriche e morfologiche dei profili e degli elementi di cancelli e barriere.

#### 01.11.01.A03 Non ortogonalità

La non ortogonalità delle parti mobili rispetto a quelle fisse dovuta generalmente per usura eccessiva e/o per mancanza di registrazione periodica delle parti.

#### 01.11.01.A04 Basso grado di riciclabilità

Utilizzo nelle fasi manutentive di materiali, elementi e componenti con un basso grado di riciclabilità.

### CONTROLLI ESEGUIBILI DA PERSONALE SPECIALIZZATO

#### 01.11.01.C01 Controllo elementi a vista

*Cadenza: ogni anno*

*Tipologia: Controllo a vista*

Controllo periodico del grado di finitura e di integrità degli elementi in vista. Ricerca di eventuali anomalie e/o causa di usura.

- Anomalie riscontrabili: 1) *Corrosione*; 2) *Deformazione*.
- Ditte specializzate: *Specializzati vari*.

#### 01.11.01.C02 Controllo del grado di riciclabilità (CAM)

*Cadenza: quando occorre*

*Tipologia: Controllo*

Controllare che nelle fasi manutentive vengano impiegati materiali,, elementi e componenti con un elevato grado di riciclabilità.

- Requisiti da verificare: 1) *Utilizzo di materiali, elementi e componenti ad elevato potenziale di riciclabilità*.
- Anomalie riscontrabili: 1) *Basso grado di riciclabilità*.
- Ditte specializzate: *Tecnici di livello superiore*.

### MANUTENZIONI ESEGUIBILI DA PERSONALE SPECIALIZZATO

#### 01.11.01.I01 Sostituzione elementi usurati

*Cadenza: quando occorre*

Sostituzione degli elementi in vista usurati e/o rotti con altri analoghi e con le stesse caratteristiche.

- Ditte specializzate: *Specializzati vari*.

## Rivestimenti esterni

### REQUISITI E PRESTAZIONI (UT)

#### 01.12.R01 Assenza di emissioni di sostanze nocive

*Classe di Requisiti: Protezione dagli agenti chimici ed organici*

*Classe di Esigenza: Sicurezza*

I rivestimenti non debbono in condizioni normali di esercizio emettere sostanze tossiche, polveri, gas o altri odori fastidiosi per gli utenti.

##### **Prestazioni:**

I materiali costituenti i rivestimenti non devono emettere sostanze nocive per gli utenti (gas, vapori, fibre, polveri, radiazioni nocive ecc.), sia in condizioni normali che sotto l'azione dell'ambiente (temperatura, tasso di umidità, raggi ultravioletti, ecc.). In particolare deve essere assente l'emissione di composti chimici organici, quali la formaldeide, nonché la diffusione di fibre di vetro.

##### **Livello minimo della prestazione:**

Dovranno essere rispettati i seguenti limiti:

- concentrazione limite di formaldeide non superiore a 0,1 p.p.m. (0,15 mg/m<sup>3</sup>);
- per la soglia olfattiva valori non superiori a 0,09 p.p.m. (0,135 mg/m<sup>3</sup>);
- per la soglia di irritazione occhi-naso-gola non superiore 0,66 p.p.m. (1 mg/m<sup>3</sup>).

#### 01.12.R02 Regolarità delle finiture

*Classe di Requisiti: Visivi*

*Classe di Esigenza: Aspetto*

I rivestimenti debbono avere gli strati superficiali in vista privi di difetti, fessurazioni, scagliature o screpolature superficiali e/o comunque esenti da caratteri che possano rendere difficile la lettura formale.

##### **Prestazioni:**

Le superfici dei rivestimenti non devono presentare anomalie e/o comunque fessurazioni, screpolature, sbollature superficiali, ecc.. Le tonalità dei colori dovranno essere omogenee e non evidenziare eventuali tracce di ripresa di colore e/o comunque di ritocchi. Per i rivestimenti ceramici valgono le specifiche relative alle caratteristiche di aspetto e dimensionali di cui alla norma UNI EN ISO 10545-2.

##### **Livello minimo della prestazione:**

I livelli minimi variano in funzione delle varie esigenze di aspetto come: la planarità, l'assenza di difetti superficiali, l'omogeneità di colore, l'omogeneità di brillantezza, l'omogeneità di insudiciamento, ecc..

#### 01.12.R03 Resistenza agli agenti aggressivi

*Classe di Requisiti: Protezione dagli agenti chimici ed organici*

*Classe di Esigenza: Sicurezza*

I rivestimenti non dovranno subire dissoluzioni o disgregazioni e mutamenti di aspetto a causa dell'azione di agenti aggressivi chimici.

##### **Prestazioni:**

I materiali costituenti i rivestimenti esterni ed interni delle pareti perimetrali non devono deteriorarsi o comunque perdere le prestazioni iniziali in presenza di agenti chimici presenti negli ambienti. I materiali devono comunque consentire le operazioni di pulizia. I rivestimenti plastici ed i prodotti a base di vernici dovranno essere compatibili chimicamente con la base di supporto.

##### **Livello minimo della prestazione:**

I livelli minimi variano in funzione dei materiali utilizzati e del loro impiego.

#### 01.12.R04 Resistenza agli attacchi biologici

*Classe di Requisiti: Protezione dagli agenti chimici ed organici*

*Classe di Esigenza: Sicurezza*

I rivestimenti a seguito della presenza di organismi viventi (animali, vegetali, microrganismi) non dovranno subire riduzioni di prestazioni.

##### **Prestazioni:**

I materiali costituenti i rivestimenti non devono permettere lo sviluppo dei funghi, larve di insetto, muffe, radici e microrganismi in genere, anche quando impiegati in locali umidi. In ogni caso non devono deteriorarsi sotto l'attacco dei suddetti agenti biologici, resistere all'attacco di eventuali roditori e consentire un'agevole pulizia delle superfici.

##### **Livello minimo della prestazione:**

I valori minimi di resistenza agli attacchi biologici variano in funzione dei materiali, dei prodotti utilizzati, delle classi di rischio, delle situazioni generali di servizio, dell'esposizione a umidificazione e del tipo di agente biologico. Distribuzione degli agenti biologici per classi di rischio (UNI EN 335-1):

#### Classe di rischio 1

- Situazione generale di servizio: non a contatto con terreno, al coperto (secco);
- Descrizione dell'esposizione a umidificazione in servizio: nessuna;
- Distribuzione degli agenti biologici: insetti = U, termiti = Legge

#### Classe di rischio 2

- Situazione generale di servizio: non a contatto con terreno, al coperto (rischio di umidificazione);
- Descrizione dell'esposizione a umidificazione in servizio: occasionale;
- Distribuzione degli agenti biologici: funghi = U; (\*)insetti = U; termiti = Legge

#### Classe di rischio 3

- Situazione generale di servizio: non a contatto con terreno, non al coperto;
- Descrizione dell'esposizione a umidificazione in servizio: frequente;
- Distribuzione degli agenti biologici: funghi = U; (\*)insetti = U; termiti = Legge

#### Classe di rischio 4;

- Situazione generale di servizio: a contatto con terreno o acqua dolce;
- Descrizione dell'esposizione a umidificazione in servizio: permanente;
- Distribuzione degli agenti biologici: funghi = U; (\*)insetti = U; termiti = Legge

#### Classe di rischio 5;

- Situazione generale di servizio: in acqua salata;
- Descrizione dell'esposizione a umidificazione in servizio: permanente;
- Distribuzione degli agenti biologici: funghi = U; (\*)insetti = U; termiti = L; organismi marini = U.

U = universalmente presente in Europa

L = localmente presente in Europa

(\*) il rischio di attacco può essere non significativo a seconda delle particolari situazioni di servizio.

### **01.12.R05 Riduzione degli impatti negativi nelle operazioni di manutenzione**

*Classe di Requisiti: Di salvaguardia dell'ambiente*

*Classe di Esigenza: Salvaguardia ambiente*

All'interno del piano di manutenzione redatto per l'opera interessata, dovranno essere inserite indicazioni che favoriscano la diminuzione di impatti sull'ambiente attraverso il minore utilizzo di sostanze tossiche, favorendo la riduzione delle risorse.

#### **Prestazioni:**

Favorire l'impiego di materiali e componenti caratterizzati da un lungo ciclo di vita e da efficiente manutenibilità e riutilizzabilità degli stessi. In fase progettuale optare per la composizione dell'edificio dei sub-sistemi, utilizzando tecnologie e soluzioni mirate a facilitare gli interventi di manutenzione e a ridurre la produzione di rifiuti.

#### **Livello minimo della prestazione:**

Utilizzo di materiali e componenti con basse percentuali di interventi manutentivi.

### **01.12.R06 Riduzione delle emissioni tossiche-nocive di materiali, elementi e componenti**

*Classe di Requisiti: Condizioni d'igiene ambientale connesse con l'esposizione ad inquinanti dell'aria interna*

*Classe di Esigenza: Salvaguardia ambiente*

Riduzione delle emissioni tossiche-nocive di materiali, connesse con l'esposizione ad inquinanti dell'aria interna.

#### **Prestazioni:**

In fase progettuale l'adozione di materiali, elementi e componenti in esposizione all'aria interna ed al sistema di ventilazione, dovrà produrre una bassa emissione e/o l'eliminazione di ogni contaminante tossico-nocivo per l'utenza (VOC, CFC, HCFC, ecc..).

Il termine composti organici volatili (COV, o anche VOC dall'inglese Volatile Organic Compounds) sta ad indicare tutta una serie di composti chimici contenenti solo carbonio ed idrogeno (composti alifatici e composti aromatici) o composti contenenti ossigeno, cloro o altri elementi tra il carbonio e l'idrogeno, come gli aldeidi, eteri, alcool, esteri, clorofluorocarburi (CFC) ed idroclorofluorocarburi (HCFC). In questa categoria rientrano il metano, la formaldeide, gli ftalati e tanti altri composti che si trovano sottoforma di vapore o in forma liquida, ma in grado di evaporare facilmente a temperatura e pressione ambiente. Prodotti da stampanti e fotocopiatrici, materiali da costruzione e arredi (es. mobili, moquettes, rivestimenti) che possono determinare emissione continue e durature nel tempo.

#### **Livello minimo della prestazione:**

L'aria è considerabile di buona qualità se nell'ambiente non sono presenti inquinanti specifici in concentrazioni dannose per la salute dell'occupante e se è percepita come soddisfacente da almeno l'80% degli occupanti.

## **ELEMENTI MANUTENIBILI DELL'UNITÀ TECNOLOGICA:**

---

- ° 01.12.01 Tinte e decorazioni

## Tinteggiature e decorazioni

Unità Tecnologica: 01.12

Rivestimenti esterni

La vasta gamma delle tinteggiature o pitture varia a secondo delle superficie e degli ambienti dove trovano utilizzazione. Per gli ambienti esterni di tipo rurale si possono distinguere le pitture a calce, le pitture a colla, le idropitture, le pitture ad olio; per gli ambienti di tipo urbano si possono distinguere le pitture alchidiche, le idropitture acrilviniliche (tempere); per le tipologie industriali si hanno le idropitture acriliche, le pitture silconiche, le pitture epossidiche, le pitture viniliche, ecc.. Le decorazioni trovano il loro impiego particolarmente per gli elementi di facciata o comunque a vista. La vasta gamma di materiali e di forme varia a secondo dell'utilizzo e degli ambienti d'impiego. Possono essere elementi prefabbricati o gettati in opera, lapidei, gessi, laterizi, ecc.. Talvolta gli stessi casseri utilizzati per il getto di cls ne assumono forme e tipologie diverse tali da raggiungere aspetti decorativi nelle finiture.

### ANOMALIE RISCONTRABILI

#### 01.12.01.A01 Alveolizzazione

Degradazione che si manifesta con la formazione di cavità di forme e dimensioni variabili. Gli alveoli sono spesso interconnessi e hanno distribuzione non uniforme. Nel caso particolare in cui il fenomeno si sviluppa essenzialmente in profondità con andamento a diverticoli si può usare il termine alveolizzazione a caratura.

#### 01.12.01.A02 Bolle d'aria

Alterazione della superficie dell'intonaco caratterizzata dalla presenza di fori di grandezza e distribuzione irregolare, generati dalla formazione di bolle d'aria al momento della posa.

#### 01.12.01.A03 Cavillature superficiali

Sottile trama di fessure sulla superficie del rivestimento.

#### 01.12.01.A04 Crosta

Deposito superficiale di spessore variabile, duro e fragile, generalmente di colore nero.

#### 01.12.01.A05 Decolorazione

Alterazione cromatica della superficie.

#### 01.12.01.A06 Deposito superficiale

Accumulo di pulviscolo atmosferico o di altri materiali estranei, di spessore variabile, poco coerente e poco aderente alla superficie del rivestimento.

#### 01.12.01.A07 Disgregazione

Decoesione caratterizzata da distacco di granuli o cristalli sotto minime sollecitazioni meccaniche.

#### 01.12.01.A08 Distacco

Disgregazione e distacco di parti notevoli del materiale che può manifestarsi anche mediante espulsione di elementi prefabbricati dalla loro sede.

#### 01.12.01.A09 Efflorescenze

Formazione di sostanze, generalmente di colore biancastro e di aspetto cristallino o pulverulento o filamentoso, sulla superficie del manufatto. Nel caso di efflorescenze saline, la cristallizzazione può talvolta avvenire all'interno del materiale provocando spesso il distacco delle parti più superficiali: il fenomeno prende allora il nome di cripto-efflorescenza o subefflorescenza.

#### 01.12.01.A10 Erosione superficiale

Asportazione di materiale dalla superficie dovuta a processi di natura diversa. Quando sono note le cause di degrado, possono essere utilizzati anche termini come erosione per abrasione o erosione per corrosione (cause meccaniche), erosione per corrosione (cause chimiche e biologiche), erosione per usura (cause antropiche).

#### 01.12.01.A11 Esfoliazione

Degradazione che si manifesta con distacco, spesso seguito da caduta, di uno o più strati superficiali subparalleli fra loro, generalmente causata dagli effetti del gelo.

#### 01.12.01.A12 Fessurazioni

Presenza di rotture singole, ramificate, ortogonale o parallele all'armatura che possono interessare l'intero spessore del manufatto.

#### 01.12.01.A13 Macchie e graffiti

Imbrattamento della superficie con sostanze macchianti in grado di aderire e penetrare nel materiale.

#### 01.12.01.A14 Mancanza

Caduta e perdita di parti del materiale del manufatto.

#### 01.12.01.A15 Patina biologica

Strato sottile, morbido e omogeneo, aderente alla superficie e di evidente natura biologica, di colore variabile, per lo più verde. La patina biologica è costituita prevalentemente da microrganismi cui possono aderire polvere, terriccio.

### **01.12.01.A16 Penetrazione di umidità**

Comparsa di macchie di umidità dovute all'assorbimento di acqua.

### **01.12.01.A17 Pitting**

Degradazione puntiforme che si manifesta attraverso la formazione di fori ciechi, numerosi e ravvicinati. I fori hanno forma tendenzialmente cilindrica con diametro massimo di pochi millimetri.

### **01.12.01.A18 Polverizzazione**

Decoesione che si manifesta con la caduta spontanea dei materiali sotto forma di polvere o granuli.

### **01.12.01.A19 Presenza di vegetazione**

Presenza di vegetazione caratterizzata dalla formazione di licheni, muschi e piante lungo le superficie.

### **01.12.01.A20 Rigonfiamento**

Variazione della sagoma che interessa l'intero spessore del materiale e che si manifesta soprattutto in elementi lastriformi. Ben riconoscibile essendo dato dal tipico andamento "a bolla" combinato all'azione della gravità.

### **01.12.01.A21 Scheggiature**

Distacco di piccole parti di materiale lungo i bordi e gli spigoli degli elementi di rivestimento.

### **01.12.01.A22 Sfogliatura**

Rottura e distacco delle pellicole sottilissime di tinta.

### **01.12.01.A23 Contenuto eccessivo di sostanze tossiche**

Contenuto eccessivo di sostanze tossiche all'interno dei prodotti utilizzati nelle fasi manutentive.

## **CONTROLLI ESEGUIBILI DA PERSONALE SPECIALIZZATO**

### **01.12.01.C01 Controllo del contenuto di sostanze tossiche (CAM)**

*Cadenza: quando occorre*

*Tipologia: Controllo*

Nelle fasi di manutenzione dell'opera interessata, utilizzare prodotti e materiali con minore contenuto di sostanze tossiche che favoriscano la diminuzione di impatti sull'ambiente e favorendo la riduzione delle risorse.

- Requisiti da verificare: 1) *Riduzione degli impatti negativi nelle operazioni di manutenzione.*
- Anomalie riscontrabili: 1) *Contenuto eccessivo di sostanze tossiche.*
- Ditte specializzate: *Tecnici di livello superiore.*

### **01.12.01.C02 Controllo emissioni (CAM)**

*Cadenza: quando occorre*

*Tipologia: TEST - Controlli con apparecchiature*

Controllare che i materiali impiegati in fase manutentiva limitano le emissioni tossiche--nocive connesse con l'esposizione ad inquinanti dell'aria interna.

- Requisiti da verificare: 1) *Riduzione delle emissioni tossiche-nocive di materiali, elementi e componenti.*
- Ditte specializzate: *Tecnici di livello superiore.*

## **MANUTENZIONI ESEGUIBILI DA PERSONALE SPECIALIZZATO**

### **01.12.01.I01 Ritinteggiatura e coloritura**

*Cadenza: quando occorre*

Ritinteggiature delle superfici con nuove pitture previa carteggiatura e sverniciatura, stuccatura dei paramenti e preparazione del fondo mediante applicazione, se necessario, di prevernici fissanti. Le modalità di ritinteggiatura, i prodotti, le attrezzature variano comunque in funzione delle superfici e dei materiali costituenti.

- Ditte specializzate: *Pittore.*

### **01.12.01.I02 Sostituzione elementi decorativi degradati**

*Cadenza: quando occorre*

Sostituzione degli elementi decorativi usurati o rotti con altri analoghi o se non possibile riparazione dei medesimi con tecniche appropriate tali da non alterare gli aspetti geometrici-cromatici delle superfici di facciata. Sostituzione e verifica dei relativi ancoraggi.

- Ditte specializzate: *Specializzati vari, Intonacatore.*

## Controsoffitti

### REQUISITI E PRESTAZIONI (UT)

#### **01.13.R01 Utilizzo di materiali, elementi e componenti ad elevato potenziale di riciclabilità**

*Classe di Requisiti: Utilizzo razionale delle risorse*

*Classe di Esigenza: Salvaguardia ambiente*

Utilizzo di materiali, elementi e componenti con un elevato grado di riciclabilità

**Prestazioni:**

Nelle scelte progettuali di materiali, elementi e componenti si dovrà tener conto del loro grado di riciclabilità in funzione dell'ubicazione del cantiere, del loro ciclo di vita, degli elementi di recupero, ecc.

**Livello minimo della prestazione:**

Calcolare la percentuale di materiali da avviare ai processi di riciclaggio. Determinare la percentuale in termini di quantità (kg) o di superficie (mq) di materiale impiegato nell'elemento tecnico in relazione all'unità funzionale assunta.

#### **01.13.R02 Riduzione degli impatti negativi nelle operazioni di manutenzione**

*Classe di Requisiti: Di salvaguardia dell'ambiente*

*Classe di Esigenza: Salvaguardia ambiente*

All'interno del piano di manutenzione redatto per l'opera interessata, dovranno essere inserite indicazioni che favoriscano la diminuzione di impatti sull'ambiente attraverso il minore utilizzo di sostanze tossiche, favorendo la riduzione delle risorse.

**Prestazioni:**

Favorire l'impiego di materiali e componenti caratterizzati da un lungo ciclo di vita e da efficiente manutenibilità e riutilizzabilità degli stessi. In fase progettuale optare per la composizione dell'edificio dei sub-sistemi, utilizzando tecnologie e soluzioni mirate a facilitare gli interventi di manutenzione e a ridurre la produzione di rifiuti.

**Livello minimo della prestazione:**

Utilizzo di materiali e componenti con basse percentuali di interventi manutentivi.

### **ELEMENTI MANUTENIBILI DELL'UNITÀ TECNOLOGICA:**

- ° 01.13.01 Controsoffitti in fibra minerale

## Controsoffitti in fibra minerale

Unità Tecnologica: 01.13

Controsoffitti

I controsoffitti in fibra minerale sono costituiti da fibre di roccia agglomerate, mediante leganti inorganici. Essi sono composti da elementi di tamponamento in conglomerato di fibra minerale, fissati ad una struttura metallica portante. La superficie dei pannelli può essere liscia, decorata, oppure a richiesta, microforata. Il colore è generalmente il bianco, con decori standard (dalle superfici lisce e finemente lavorate, ai decori geometrici e personalizzati).

### ANOMALIE RISCONTRABILI

#### 01.13.01.A01 Alterazione cromatica

Alterazione che si può manifestare attraverso la variazione di uno o più parametri che definiscono il colore: tinta, chiarezza, saturazione. Può evidenziarsi in modo localizzato o in zone più ampie diversamente a secondo delle condizioni.

#### 01.13.01.A02 Bolla

Rigonfiamento della pellicola causato spesso da eccessiva temperatura.

#### 01.13.01.A03 Corrosione

Decadimento dei materiali metallici a causa della combinazione con sostanze presenti nell'ambiente (ossigeno, acqua, anidride carbonica, ecc.).

#### 01.13.01.A04 Deformazione

Variazione geometriche e morfologiche dei profili e degli elementi di tamponamento per fenomeni di ritiro quali imbarcamento, svergolamento, ondulazione.

#### 01.13.01.A05 Deposito superficiale

Accumulo di pulviscolo atmosferico o di altri materiali estranei, quali microrganismi, residui organici, ecc., di spessore variabile, poco coerente e poco aderente al materiale sottostante.

#### 01.13.01.A06 Distacco

Distacco di due o più strati di un pannello per insufficiente adesione delle parti.

#### 01.13.01.A07 Fessurazione

Formazione di soluzioni di continuità nel materiale con distacco macroscopico delle parti.

#### 01.13.01.A08 Fratturazione

Formazione di soluzioni di continuità nel materiale con o senza spostamento delle parti.

#### 01.13.01.A09 Incrostazione

Deposito a strati molto aderente al substrato composto generalmente da sostanze inorganiche o di natura biologica.

#### 01.13.01.A10 Lesione

Degradazione che si manifesta in seguito ad eventi traumatici con effetti di soluzione di continuità con o senza distacco tra le parti.

#### 01.13.01.A11 Macchie

Pigmentazione accidentale e localizzata della superficie.

#### 01.13.01.A12 Non planarità

Uno o più elementi dei controsoffitti possono presentarsi non perfettamente complanari rispetto al sistema.

#### 01.13.01.A13 Perdita di lucentezza

Opacizzazione del legno.

#### 01.13.01.A14 Perdita di materiale

Mancanza di parti e di piccoli elementi in seguito ad eventi traumatici.

#### 01.13.01.A15 Scagliatura, screpolatura

Distacco totale o parziale di parti della pellicola dette scaglie che avviene in prossimità di scollaggi o soluzioni di continuità.

#### 01.13.01.A16 Scollaggi della pellicola

Mancanza di aderenza della pellicola al substrato per cause diverse e successiva scagliatura.

#### 01.13.01.A17 Basso grado di riciclabilità

Utilizzo nelle fasi manutentive di materiali, elementi e componenti con un basso grado di riciclabilità.

#### 01.13.01.A18 Contenuto eccessivo di sostanze tossiche

Contenuto eccessivo di sostanze tossiche all'interno dei prodotti utilizzati nelle fasi manutentive.

### CONTROLLI ESEGUIBILI DA PERSONALE SPECIALIZZATO

### **01.13.01.C01 Controllo generale delle parti a vista**

*Cadenza: ogni 12 mesi*

*Tipologia: Controllo a vista*

Controllo dello stato di complanarità degli elementi dei controsoffitti e del grado di usura delle parti in vista. Controllo dell'integrità dei giunti tra gli elementi.

• Anomalie riscontrabili: 1) *Alterazione cromatica*; 2) *Bolla*; 3) *Corrosione*; 4) *Deformazione*; 5) *Deposito superficiale*; 6) *Distacco*; 7) *Fessurazione*; 8) *Fratturazione*; 9) *Incrostazione*; 10) *Lesione*; 11) *Macchie*; 12) *Non planarità*; 13) *Perdita di lucentezza*; 14) *Perdita di materiale*; 15) *Scagliatura, screpolatura*; 16) *Scollaggi della pellicola*.

• Ditte specializzate: *Specializzati vari*.

### **01.13.01.C02 Controllo del grado di riciclabilità (CAM)**

*Cadenza: quando occorre*

*Tipologia: Controllo*

Controllare che nelle fasi manutentive vengano impiegati materiali, elementi e componenti con un elevato grado di riciclabilità.

• Requisiti da verificare: 1) *Utilizzo di materiali, elementi e componenti ad elevato potenziale di riciclabilità*.

• Anomalie riscontrabili: 1) *Basso grado di riciclabilità*.

• Ditte specializzate: *Tecnici di livello superiore*.

### **01.13.01.C03 Controllo del contenuto di sostanze tossiche (CAM)**

*Cadenza: quando occorre*

*Tipologia: Controllo*

Nelle fasi di manutenzione dell'opera interessata, utilizzare prodotti e materiali con minore contenuto di sostanze tossiche che favoriscano la diminuzione di impatti sull'ambiente e favorendo la riduzione delle risorse.

• Requisiti da verificare: 1) *Riduzione degli impatti negativi nelle operazioni di manutenzione*.

• Anomalie riscontrabili: 1) *Contenuto eccessivo di sostanze tossiche*.

• Ditte specializzate: *Tecnici di livello superiore*.

## **MANUTENZIONI ESEGUIBILI DA PERSONALE SPECIALIZZATO**

### **01.13.01.I01 Regolazione planarità**

*Cadenza: ogni 3 anni*

Verifica dello stato di complanarità degli elementi dei controsoffitti attraverso la registrazione dei pendini e delle molle di regolazione.

• Ditte specializzate: *Specializzati vari*.

### **01.13.01.I02 Sostituzione elementi**

*Cadenza: quando occorre*

Sostituzione degli elementi degradati, rotti e/o mancanti con elementi analoghi.

• Ditte specializzate: *Specializzati vari*.



# Pareti interne

## REQUISITI E PRESTAZIONI (UT)

### 01.14.R01 Regolarità delle finiture

*Classe di Requisiti: Visivi*

*Classe di Esigenza: Aspetto*

Le pareti debbono avere gli strati superficiali in vista privi di difetti, fessurazioni, scagliature o screpolature superficiali e/o comunque esenti da caratteri che possano rendere difficile la lettura formale.

**Prestazioni:**

Le superfici delle pareti interne non devono presentare anomalie e/o comunque fessurazioni, screpolature, sbollature superficiali, ecc.. Le tonalità dei colori dovranno essere omogenee e non evidenziare eventuali tracce di ripresa di colore e/o comunque di ritocchi.

**Livello minimo della prestazione:**

I livelli minimi variano in funzione delle varie esigenze di aspetto come: la planarità; l'assenza di difetti superficiali; l'omogeneità di colore; l'omogeneità di brillantezza; l'omogeneità di insudiciamento, ecc..

### 01.14.R02 Resistenza agli urti

*Classe di Requisiti: Di stabilità*

*Classe di Esigenza: Sicurezza*

Le pareti debbono essere in grado di sopportare urti (definiti dall'energia cinetica di urti-tipo o convenzionali di corpi duri, come di oggetti scagliati, o molli, come il peso di un corpo che cade) che non debbono compromettere la stabilità della parete, né provocare il distacco di elementi o frammenti pericolosi a carico degli utenti.

**Prestazioni:**

Le pareti non devono manifestare segni di deterioramento e/o deformazioni permanenti a carico delle finiture (tinteggiatura, rivestimento pellicolare, ecc.) con pericolo di cadute di frammenti di materiale, se sottoposte alle azioni di urti sulla faccia esterna e su quella interna.

**Livello minimo della prestazione:**

Le pareti devono resistere all'azione di urti sulla faccia interna, prodotti secondo le modalità riportate di seguito che corrispondono a quelle previste dalla norma UNI 9269 P:

- Tipo di prova: Urto con corpo duro;

Massa del corpo [Kg] = 0,5;

Energia d'urto applicata [J] = 3;

Note: - ;

- Tipo di prova: Urto con corpo molle di grandi dimensioni;

Massa del corpo [Kg] = 50;

Energia d'urto applicata [J] = 300;

Note: Non necessario, per la faccia esterna, oltre il piano terra;

- Tipo di prova: Urto con corpo molle di piccole dimensioni;

Massa del corpo [Kg] = 3;

Energia d'urto applicata [J] = 60 - 10 - 30;

Note: Superficie esterna, al piano terra.

### 01.14.R03 Resistenza meccanica

*Classe di Requisiti: Di stabilità*

*Classe di Esigenza: Sicurezza*

Le pareti devono contrastare in modo efficace la manifestazione di eventuali rotture, o deformazioni rilevanti, causate dall'azione di possibili sollecitazioni.

**Prestazioni:**

Le pareti devono essere idonee a contrastare in modo concreto il prodursi di eventuali rotture o deformazioni rilevanti in conseguenza dell'azione di sollecitazioni meccaniche che possono in un certo modo comprometterne la durata e la funzionalità nel tempo e costituire pericolo per la sicurezza degli utenti. A tal fine si considerano le seguenti azioni: carichi dovuti al peso proprio, carichi di esercizio, sollecitazioni sismiche, carichi provocati da dilatazioni termiche, eventuali assestamenti e deformazioni di strutturali.

**Livello minimo della prestazione:**

Per una analisi più approfondita dei livelli minimi rispetto ai vari componenti e materiali costituenti le pareti si rimanda comunque alle prescrizioni di legge e di normative vigenti in materia.

### 01.14.R04 Utilizzo di materiali, elementi e componenti ad elevato potenziale di riciclabilità

*Classe di Requisiti: Utilizzo razionale delle risorse*

*Classe di Esigenza: Salvaguardia ambiente*

Utilizzo di materiali, elementi e componenti con un elevato grado di riciclabilità

**Prestazioni:**

Nelle scelte progettuali di materiali, elementi e componenti si dovrà tener conto del loro grado di riciclabilità in funzione dell'ubicazione del cantiere, del loro ciclo di vita, degli elementi di recupero, ecc.

**Livello minimo della prestazione:**

Calcolare la percentuale di materiali da avviare ai processi di riciclaggio. Determinare la percentuale in termini di quantità (kg) o di superficie (mq) di materiale impiegato nell'elemento tecnico in relazione all'unità funzionale assunta.

## **ELEMENTI MANUTENIBILI DELL'UNITÀ TECNOLOGICA:**

---

- ° 01.14.01 Lastre di cartongesso

## Lastre di cartongesso

Unità Tecnologica: 01.14

Pareti interne

Le lastre di cartongesso sono realizzate con materiale costituito da uno strato di gesso di cava racchiuso fra due fogli di cartone speciale resistente ed aderente. Il mercato offre vari prodotti diversi per tipologia. Gli elementi di cui è composto sono estremamente naturali tanto da renderlo un prodotto ecologico, che bene si inserisce nelle nuove esigenze di costruzione. Le lastre di cartongesso sono create per soddisfare qualsiasi tipo di soluzione, le troviamo di tipo standard per la realizzazione normale, di tipo ad alta flessibilità per la realizzazione delle superfici curve, di tipo antifuoco trattate con vermiculite o cartoni ignifughi classificate in Classe 1 o 0 di reazione al fuoco, di tipo idrofugo con elevata resistenza all'umidità o al vapore acqueo, di tipo fonoisolante o ad alta resistenza termica che, accoppiate a pannello isolante in fibre o polistirene estruso, permettono di creare delle contropareti di tamponamento che risolvono i problemi di condensa o umidità, migliorando notevolmente le condizioni climatiche dell'ambiente. Le lastre vengono fissate con viti autofilettanti a strutture metalliche in lamiera di acciaio zincato, o nel caso delle contropareti, fissate direttamente sulla parete esistente con colla e tasselli, le giunzioni sono sigillate e rasate con apposito stucco e banda.

### ANOMALIE RISCONTRABILI

#### 01.14.01.A01 Decolorazione

Alterazione cromatica della superficie.

#### 01.14.01.A02 Disgregazione

Decoesione caratterizzata da distacco di granuli o cristalli sotto minime sollecitazioni meccaniche.

#### 01.14.01.A03 Distacco

Disgregazione e distacco di parti notevoli del materiale che può manifestarsi anche mediante espulsione di elementi prefabbricati dalla loro sede.

#### 01.14.01.A04 Efflorescenze

Formazione di sostanze, generalmente di colore biancastro e di aspetto cristallino o polverulento o filamentoso, sulla superficie del manufatto. Nel caso di efflorescenze saline, la cristallizzazione può talvolta avvenire all'interno del materiale provocando spesso il distacco delle parti più superficiali: il fenomeno prende allora il nome di criptoefflorescenza o subefflorescenza.

#### 01.14.01.A05 Erosione superficiale

Asportazione di materiale dalla superficie dovuta a processi di natura diversa. Quando sono note le cause di degrado, possono essere utilizzati anche termini come erosione per abrasione o erosione per corrasione (cause meccaniche), erosione per corrosione (cause chimiche e biologiche), erosione per usura (cause antropiche).

#### 01.14.01.A06 Esfoliazione

Degradazione che si manifesta con distacco, spesso seguito da caduta, di uno o più strati superficiali subparalleli fra loro, generalmente causata dagli effetti del gelo.

#### 01.14.01.A07 Fessurazioni

Presenza di rotture singole, ramificate, ortogonale o parallele all'armatura che possono interessare l'intero spessore del manufatto.

#### 01.14.01.A08 Macchie

Imbrattamento della superficie con sostanze macchianti in grado di aderire e penetrare nel materiale.

#### 01.14.01.A09 Mancanza

Caduta e perdita di parti del materiale del manufatto.

#### 01.14.01.A10 Penetrazione di umidità

Comparsa di macchie di umidità dovute all'assorbimento di acqua.

#### 01.14.01.A11 Polverizzazione

Decoesione che si manifesta con la caduta spontanea dei materiali sotto forma di polvere o granuli.

#### 01.14.01.A12 Basso grado di riciclabilità

Utilizzo nelle fasi manutentive di materiali, elementi e componenti con un basso grado di riciclabilità.

### CONTROLLI ESEGUIBILI DA PERSONALE SPECIALIZZATO

#### 01.14.01.C01 Controllo del grado di riciclabilità (CAM)

*Cadenza: quando occorre*

*Tipologia: Controllo*

Controllare che nelle fasi manutentive vengano impiegati materiali, elementi e componenti con un elevato grado di riciclabilità.

- Requisiti da verificare: 1) Utilizzo di materiali, elementi e componenti ad elevato potenziale di riciclabilità.
- Anomalie riscontrabili: 1) Basso grado di riciclabilità.

- Ditte specializzate: *Tecnici di livello superiore.*

## MANUTENZIONI ESEGUIBILI DA PERSONALE SPECIALIZZATO

### **01.14.01.I01 Riparazione**

*Cadenza: quando occorre*

Riparazione di eventuali fessurazioni o crepe mediante la chiusura delle stesse con gesso. Riparazione e rifacimento dei rivestimenti.

- Ditte specializzate: *Muratore.*

## Pavimentazioni interne

### REQUISITI E PRESTAZIONI (UT)

#### 01.15.R01 Utilizzo di materiali, elementi e componenti ad elevato potenziale di riciclabilità

*Classe di Requisiti: Utilizzo razionale delle risorse*

*Classe di Esigenza: Salvaguardia ambiente*

Utilizzo di materiali, elementi e componenti con un elevato grado di riciclabilità

**Prestazioni:**

Nelle scelte progettuali di materiali, elementi e componenti si dovrà tener conto del loro grado di riciclabilità in funzione dell'ubicazione del cantiere, del loro ciclo di vita, degli elementi di recupero, ecc.

**Livello minimo della prestazione:**

Calcolare la percentuale di materiali da avviare ai processi di riciclaggio. Determinare la percentuale in termini di quantità (kg) o di superficie (mq) di materiale impiegato nell'elemento tecnico in relazione all'unità funzionale assunta.

#### 01.15.R02 Regolarità delle finiture

*Classe di Requisiti: Visivi*

*Classe di Esigenza: Aspetto*

Le pavimentazioni debbono avere gli strati superficiali in vista privi di difetti, fessurazioni, scagliature o screpolature superficiali e/o comunque esenti da caratteri che possano rendere difficile la lettura formale.

**Prestazioni:**

Le superfici delle pavimentazioni non devono presentare fessurazioni a vista, né screpolature o sbollature superficiali. Le coloriture devono essere omogenee e non presentare tracce di ripresa di colore, che per altro saranno tollerate solamente su grandi superfici. Nel caso di rivestimenti ceramici valgono le specifiche relative alle caratteristiche dimensionali e di aspetto di cui alla norma UNI EN ISO 10545-2.

**Livello minimo della prestazione:**

I livelli minimi variano in funzione delle varie esigenze di aspetto come: la planarità; l'assenza di difetti superficiali; l'omogeneità di colore; l'omogeneità di brillantezza; l'omogeneità di insudiciamento, ecc..

#### 01.15.R03 Certificazione ecologica

*Classe di Requisiti: Di salvaguardia dell'ambiente*

*Classe di Esigenza: Salvaguardia ambiente*

I prodotti, elementi, componenti e materiali dovranno essere dotati di etichettatura ecologica o di dichiarazione ambientale.

**Prestazioni:**

I prodotti, elementi, componenti e materiali, dovranno presentare almeno una delle tipologie ambientali riportate:

- TIPO I: Etichette ecologiche volontarie basate su un sistema multicriteria che considera l'intero ciclo di vita del prodotto, sottoposte a certificazione esterna da parte di un ente indipendente (tra queste rientra, ad esempio, il marchio europeo di qualità ecologica ECOLABEL). (ISO 14024);
- TIPO II: Etichette ecologiche che riportano auto-dichiarazioni ambientali da parte di produttori, importatori o distributori di prodotti, senza che vi sia l'intervento di un organismo indipendente di certificazione (tra le quali: "Riciclabile", "Compostabile", ecc.). (ISO 14021);
- TIPO III: Etichette ecologiche che riportano dichiarazioni basate su parametri stabiliti e che contengono una quantificazione degli impatti ambientali associati al ciclo di vita del prodotto calcolato attraverso un sistema LCA. Sono sottoposte a un controllo indipendente e presentate in forma chiara e confrontabile. Tra di esse rientrano, ad esempio, le "Dichiarazioni Ambientali di Prodotto". (ISO 14025).

**Livello minimo della prestazione:**

Possesso di etichettatura ecologica o di dichiarazione ambientale dei prodotti impiegati.

### ELEMENTI MANUTENIBILI DELL'UNITÀ TECNOLOGICA:

- ° 01.15.01 Pavimentazioni sopraelevate
- ° 01.15.02 Rivestimenti in gres porcellanato

## Pavimentazioni sopraelevate

Unità Tecnologica: 01.15

Pavimentazioni interne

Le pavimentazioni sopraelevate trovano il loro utilizzo principalmente negli uffici e in quegli ambienti a distribuzione complessa degli impianti. Essi sono sistemi di finiture tecniche formati da elementi modulari adagiati su una struttura di tipo puntiforme. La loro funzione è quella di creare una intercapedine che generalmente predispone gli spazi per ricevere le attrezzature impiantistiche, mascherate adeguatamente, a servizio degli spazi interni dell'organismo edilizio e per questo ispezionabili. I pavimenti sopraelevati vengono montati a secco ed installati completi di rivestimento (finiture in cotto, gomma, granito, laminati, legno, marmo, ecc.). I pavimenti sopraelevati sono costituiti da diversi strati funzionali:

- uno strato di tamponamento, formato da elementi modulari per il calpestio;
- strato di sostegno verticale, la struttura verticale formata da elementi che connettono gli elementi di tamponamento alla superficie di estradosso del solaio;
- lo strato di irrigidimento orizzontale, la struttura orizzontale formata da elementi che vanno a connettere i pannelli per il calpestio con la struttura verticale principale.

I pannelli possono essere costituiti con anima di materiale diverso: cemento alleggerito, conglomerato minerale, legno truciolare, metallo e pluristrato. La struttura portante può essere realizzata mediante cilindri di appoggio con struttura a colonne o a colonne e traversi. Essa deve garantire la possibilità di potersi regolare in altezza assicurando la perfetta complanarità del piano di calpestio.

### REQUISITI E PRESTAZIONI (EM)

#### 01.15.01.R01 Protezione dal rumore

*Classe di Requisiti: Acustici*

*Classe di Esigenza: Benessere*

E' l'attitudine a determinare un isolamento acustico dai rumori impattivi del pavimento.

**Prestazioni:**

Un pavimento sopraelevato non deve generare rumori fastidiosi in conseguenza delle azioni derivanti dall'utenza.

**Livello minimo della prestazione:**

I livelli minimi sono desumibili in base alle valutazioni delle caratteristiche acustiche secondo le norme tecniche.

#### 01.15.01.R02 Regolarità delle finiture per pavimentazioni sopraelevate

*Classe di Requisiti: Visivi*

*Classe di Esigenza: Aspetto*

I rivestimenti debbono avere gli strati superficiali in vista privi di difetti, fessurazioni, scagliature o screpolature superficiali e/o comunque esenti da caratteri che possano rendere difficile la lettura formale.

**Prestazioni:**

I pannelli dovranno rispettare le tolleranze previste dalla norma UNI EN 12825. Le superfici dei rivestimenti non devono presentare fessurazioni a vista, né screpolature o sbollature superficiali. Le coloriture devono essere omogenee e non presentare tracce di ripresa di colore, che per altro saranno tollerate solamente su grandi superfici.

**Livello minimo della prestazione:**

I pannelli del pavimento sopraelevato devono essere conformi alle tolleranze previste dalla UNI EN 12825.

#### 01.15.01.R03 Resistenza agli agenti aggressivi

*Classe di Requisiti: Protezione dagli agenti chimici ed organici*

*Classe di Esigenza: Sicurezza*

I rivestimenti non debbono subire dissoluzioni o disgregazioni e mutamenti di aspetto a causa dell'azione di agenti aggressivi chimici.

**Prestazioni:**

Il pavimento sopraelevato non deve contenere e/o emettere sostanze dannose per l'utenza

**Livello minimo della prestazione:**

I livelli minimi variano in funzione dei parametri stabiliti per le singole sostanze pericolose dalla normativa vigente.

#### 01.15.01.R04 Resistenza meccanica

*Classe di Requisiti: Di stabilità*

*Classe di Esigenza: Sicurezza*

Le pavimentazioni devono contrastare in modo efficace la manifestazione di eventuali rotture, o deformazioni rilevanti, causate dall'azione di possibili sollecitazioni.

**Prestazioni:**

Le pavimentazioni devono essere idonee a contrastare efficacemente il prodursi di rotture o deformazioni gravi sotto l'azione di

sollecitazioni meccaniche in modo da assicurare la durata e la funzionalità nel tempo senza pregiudicare la sicurezza degli utenti.

**Livello minimo della prestazione:**

Per la determinazione dei livelli minimi si considerano i parametri derivanti da prove di laboratorio che prendono in considerazione la norma UNI EN 12825.

## ANOMALIE RISCONTRABILI

### **01.15.01.A01 Alterazione cromatica**

Variazione di uno o più parametri che definiscono il colore.

### **01.15.01.A02 Degrado sigillante**

Distacco e perdita di elasticità dei materiali utilizzati per le sigillature impermeabilizzanti e dei giunti.

### **01.15.01.A03 Deposito superficiale**

Accumulo di pulviscolo atmosferico o di altri materiali estranei, di spessore variabile, poco coerente e poco aderente alla superficie del rivestimento.

### **01.15.01.A04 Disgregazione**

Decoesione caratterizzata da distacco di granuli o cristalli sotto minime sollecitazioni meccaniche.

### **01.15.01.A05 Distacco**

Disgregazione e distacco di parti notevoli del materiale che può manifestarsi anche mediante espulsione di elementi prefabbricati dalla loro sede.

### **01.15.01.A06 Erosione superficiale**

Asportazione di materiale dalla superficie dovuta a processi di natura diversa. Quando sono note le cause di degrado, possono essere utilizzati anche termini come erosione per abrasione o erosione per corrasione (cause meccaniche), erosione per corrosione (cause chimiche e biologiche), erosione per usura (cause antropiche).

### **01.15.01.A07 Fessurazioni**

Presenza di discontinuità nel materiale con distacchi macroscopici delle parti.

### **01.15.01.A08 Macchie e graffi**

Imbrattamento della superficie con sostanze macchianti in grado di aderire e penetrare nel materiale.

### **01.15.01.A09 Mancanza**

Caduta e perdita di parti del materiale del manufatto.

### **01.15.01.A10 Perdita di elementi**

Perdita di elementi e parti del rivestimento.

### **01.15.01.A11 Scheggiature**

Distacco di piccole parti di materiale lungo i bordi e gli spigoli delle lastre.

### **01.15.01.A12 Basso grado di riciclabilità**

Utilizzo nelle fasi manutentive di materiali, elementi e componenti con un basso grado di riciclabilità.

## CONTROLLI ESEGUIBILI DA PERSONALE SPECIALIZZATO

### **01.15.01.C01 Controllo del grado di riciclabilità (CAM)**

*Cadenza: quando occorre*

*Tipologia: Controllo*

Controllare che nelle fasi manutentive vengano impiegati materiali, elementi e componenti con un elevato grado di riciclabilità.

- Requisiti da verificare: 1) *Utilizzo di materiali, elementi e componenti ad elevato potenziale di riciclabilità.*
- Anomalie riscontrabili: 1) *Basso grado di riciclabilità.*
- Ditte specializzate: *Tecnici di livello superiore.*

## MANUTENZIONI ESEGUIBILI DA PERSONALE SPECIALIZZATO

### **01.15.01.I01 Pulizia delle superfici**

*Cadenza: quando occorre*

Pulizia e rimozione dello sporco superficiale mediante lavaggio, ed eventualmente spazzolatura, degli elementi con detergenti adatti al tipo di rivestimento. Effettuare lavaggi a secco o con panni umidi; evitare l'uso di acqua in abbondanza.

- Ditte specializzate: *Generico.*

### **01.15.01.I02 Sostituzione degli elementi degradati**

*Cadenza: quando occorre*

Sostituzione degli elementi usurati, rotti, sollevati con altri analoghi. Si proceda allo smontaggio di zone di pavimento rimuovendo

soltanto gli elementi strettamente necessari al tipo di intervento; è bene comunque numerare gli elementi smontati per poterli poi riassemblare correttamente.

- Ditte specializzate: *Specializzati vari*.



## Rivestimenti in gres porcellanato

Unità Tecnologica: 01.15

Pavimentazioni interne

I rivestimenti in gres porcellanato vengono ottenuti da impasti di argille naturali greificanti, opportunamente corrette con fondenti e smagranti (argille artificiali). Adatto per pavimenti e rivestimenti, sia in interni sia in esterni, è impermeabile, compatto, duro, opaco, dotato di alta inerzia chimica, antigelo, resistente alla rottura, all'abrasione, alla compressione (sino a 200-300 N/mM2), ai carichi e al fuoco. Il gres porcellanato è disponibile in un'ampia e articolata gamma di formati.

### ANOMALIE RISCONTRABILI

#### 01.15.02.A01 Alterazione cromatica

Variazione di uno o più parametri che definiscono il colore.

#### 01.15.02.A02 Degrado sigillante

Distacco e perdita di elasticità dei materiali utilizzati per le sigillature impermeabilizzanti e dei giunti.

#### 01.15.02.A03 Deposito superficiale

Accumulo di pulviscolo atmosferico o di altri materiali estranei, di spessore variabile, poco coerente e poco aderente alla superficie del rivestimento.

#### 01.15.02.A04 Disgregazione

Decoesione caratterizzata da distacco di granuli o cristalli sotto minime sollecitazioni meccaniche.

#### 01.15.02.A05 Distacco

Disgregazione e distacco di parti notevoli del materiale che può manifestarsi anche mediante espulsione di elementi prefabbricati dalla loro sede.

#### 01.15.02.A06 Erosione superficiale

Asportazione di materiale dalla superficie dovuta a processi di natura diversa. Quando sono note le cause di degrado, possono essere utilizzati anche termini come erosione per abrasione o erosione per corrosione (cause meccaniche), erosione per corrosione (cause chimiche e biologiche), erosione per usura (cause antropiche).

#### 01.15.02.A07 Fessurazioni

Presenza di discontinuità nel materiale con distacchi macroscopici delle parti.

#### 01.15.02.A08 Macchie e graffiti

Imbrattamento della superficie con sostanze macchianti in grado di aderire e penetrare nel materiale.

#### 01.15.02.A09 Mancanza

Caduta e perdita di parti del materiale del manufatto.

#### 01.15.02.A10 Perdita di elementi

Perdita di elementi e parti del rivestimento.

#### 01.15.02.A11 Scheggiature

Distacco di piccole parti di materiale lungo i bordi e gli spigoli delle lastre.

#### 01.15.02.A12 Sollevamento e distacco dal supporto

Sollevamento e distacco dal supporto di uno o più elementi della pavimentazione.

#### 01.15.02.A13 Basso grado di riciclabilità

Utilizzo nelle fasi manutentive di materiali, elementi e componenti con un basso grado di riciclabilità.

#### 01.15.02.A14 Assenza di etichettatura ecologica

Impiego di prodotti nelle fasi manutentive privi di etichettatura ecologica.

### CONTROLLI ESEGUIBILI DA PERSONALE SPECIALIZZATO

#### 01.15.02.C01 Controllo del grado di riciclabilità (CAM)

*Cadenza: quando occorre*

*Tipologia: Controllo*

Controllare che nelle fasi manutentive vengano impiegati materiali, elementi e componenti con un elevato grado di riciclabilità.

- Requisiti da verificare: 1) Utilizzo di materiali, elementi e componenti ad elevato potenziale di riciclabilità.
- Anomalie riscontrabili: 1) Basso grado di riciclabilità.
- Ditte specializzate: Tecnici di livello superiore.

#### 01.15.02.C02 Verifica etichettatura ecologica (CAM)

*Cadenza: quando occorre*

*Tipologia: Verifica*

Verificare che i prodotti utilizzati nelle fasi manutentive siano dotati di etichettatura ecologica.

- Requisiti da verificare: 1) *Certificazione ecologica.*
- Anomalie riscontrabili: 1) *Assenza di etichettatura ecologica.*
- Ditte specializzate: *Tecnici di livello superiore.*

## **MANUTENZIONI ESEGUIBILI DA PERSONALE SPECIALIZZATO**

### **01.15.02.I01 Pulizia delle superfici**

*Cadenza: quando occorre*

Pulizia e rimozione dello sporco superficiale mediante lavaggio, ed eventualmente spazzolatura, degli elementi con detergenti adatti al tipo di rivestimento.

- Ditte specializzate: *Generico.*

### **01.15.02.I02 Pulizia e reintegro giunti**

*Cadenza: quando occorre*

Pulizia dei giunti mediante spazzolatura manuale. Reintegro dei giunti degradati mediante nuova listellatura.

- Ditte specializzate: *Pavimentista (Ceramiche), Muratore.*

### **01.15.02.I03 Sostituzione degli elementi degradati**

*Cadenza: quando occorre*

Sostituzione degli elementi usurati, rotti, sollevati o scollati con altri analoghi previa preparazione del sottostante piano di posa. Reintegro dei giunti degradati mediante nuova listellatura.

- Ditte specializzate: *Pavimentista (Ceramiche).*

## Rivestimenti interni

### REQUISITI E PRESTAZIONI (UT)

#### 01.16.R01 Assenza di emissioni di sostanze nocive

*Classe di Requisiti: Protezione dagli agenti chimici ed organici*

*Classe di Esigenza: Sicurezza*

I rivestimenti non debbono in condizioni normali di esercizio emettere sostanze tossiche, polveri, gas o altri odori fastidiosi per gli utenti.

**Prestazioni:**

I materiali costituenti i rivestimenti non devono emettere sostanze nocive per gli utenti (gas, vapori, fibre, polveri, radiazioni nocive ecc.), sia in condizioni normali che sotto l'azione dell'ambiente (temperatura, tasso di umidità, raggi ultravioletti, ecc.). In particolare deve essere assente l'emissione di composti chimici organici, quali la formaldeide, nonché la diffusione di fibre di vetro.

**Livello minimo della prestazione:**

Dovranno essere rispettati i seguenti limiti:

- concentrazione limite di formaldeide non superiore a 0,1 p.p.m. (0,15 mg/m<sup>3</sup>);
- per la soglia olfattiva valori non superiori a 0,09 p.p.m. (0,135 mg/m<sup>3</sup>);
- per la soglia di irritazione occhi-naso-gola non superiore 0,66 p.p.m. (1 mg/m<sup>3</sup>).

#### 01.16.R02 Regolarità delle finiture

*Classe di Requisiti: Visivi*

*Classe di Esigenza: Aspetto*

I rivestimenti debbono avere gli strati superficiali in vista privi di difetti, fessurazioni, scagliature o screpolature superficiali e/o comunque esenti da caratteri che possano rendere difficile la lettura formale.

**Prestazioni:**

Le superfici dei rivestimenti non devono presentare anomalie e/o comunque fessurazioni, screpolature, sbollature superficiali, ecc.. Le tonalità dei colori dovranno essere omogenee e non evidenziare eventuali tracce di ripresa di colore e/o comunque di ritocchi. Per i rivestimenti ceramici valgono le specifiche relative alle caratteristiche di aspetto e dimensionali di cui alla norma UNI EN ISO 10545-2.

**Livello minimo della prestazione:**

I livelli minimi variano in funzione delle varie esigenze di aspetto come: la planarità; l'assenza di difetti superficiali; l'omogeneità di colore; l'omogeneità di brillantezza; l'omogeneità di insudiciamento, ecc..

#### 01.16.R03 Resistenza agli agenti aggressivi

*Classe di Requisiti: Protezione dagli agenti chimici ed organici*

*Classe di Esigenza: Sicurezza*

I rivestimenti non dovranno subire dissoluzioni o disgregazioni e mutamenti di aspetto a causa dell'azione di agenti aggressivi chimici.

**Prestazioni:**

I materiali costituenti i rivestimenti esterni ed interni delle pareti perimetrali non devono deteriorarsi o comunque perdere le prestazioni iniziali in presenza di agenti chimici presenti negli ambienti. I materiali devono comunque consentire le operazioni di pulizia. I rivestimenti plastici ed i prodotti a base di vernici dovranno essere compatibili chimicamente con la base di supporto.

**Livello minimo della prestazione:**

I livelli minimi variano in funzione dei materiali utilizzati e del loro impiego.

#### 01.16.R04 Resistenza agli attacchi biologici

*Classe di Requisiti: Protezione dagli agenti chimici ed organici*

*Classe di Esigenza: Sicurezza*

I rivestimenti a seguito della presenza di organismi viventi (animali, vegetali, microrganismi) non dovranno subire riduzioni di prestazioni.

**Prestazioni:**

I materiali costituenti i rivestimenti non devono permettere lo sviluppo dei funghi, larve di insetto, muffe, radici e microrganismi in genere, anche quando impiegati in locali umidi. In ogni caso non devono deteriorarsi sotto l'attacco dei suddetti agenti biologici, resistere all'attacco di eventuali roditori e consentire un'agevole pulizia delle superfici.

**Livello minimo della prestazione:**

I valori minimi di resistenza agli attacchi biologici variano in funzione dei materiali, dei prodotti utilizzati, delle classi di rischio, delle situazioni generali di servizio, dell'esposizione a umidificazione e del tipo di agente biologico. Distribuzione degli agenti biologici per classi di rischio (UNI EN 335-1):

#### Classe di rischio 1

- Situazione generale di servizio: non a contatto con terreno, al coperto (secco);
- Descrizione dell'esposizione a umidificazione in servizio: nessuna;
- Distribuzione degli agenti biologici: insetti = U, termiti = Legge

#### Classe di rischio 2

- Situazione generale di servizio: non a contatto con terreno, al coperto (rischio di umidificazione);
- Descrizione dell'esposizione a umidificazione in servizio: occasionale;
- Distribuzione degli agenti biologici: funghi = U; (\*)insetti = U; termiti = Legge

#### Classe di rischio 3

- Situazione generale di servizio: non a contatto con terreno, non al coperto;
- Descrizione dell'esposizione a umidificazione in servizio: frequente;
- Distribuzione degli agenti biologici: funghi = U; (\*)insetti = U; termiti = Legge

#### Classe di rischio 4;

- Situazione generale di servizio: a contatto con terreno o acqua dolce;
- Descrizione dell'esposizione a umidificazione in servizio: permanente;
- Distribuzione degli agenti biologici: funghi = U; (\*)insetti = U; termiti = Legge

#### Classe di rischio 5;

- Situazione generale di servizio: in acqua salata;
- Descrizione dell'esposizione a umidificazione in servizio: permanente;
- Distribuzione degli agenti biologici: funghi = U; (\*)insetti = U; termiti = L; organismi marini = U.

U = universalmente presente in Europa

L = localmente presente in Europa

(\*) il rischio di attacco può essere non significativo a seconda delle particolari situazioni di servizio.

### **01.16.R05 Riduzione degli impatti negativi nelle operazioni di manutenzione**

*Classe di Requisiti: Di salvaguardia dell'ambiente*

*Classe di Esigenza: Salvaguardia ambiente*

All'interno del piano di manutenzione redatto per l'opera interessata, dovranno essere inserite indicazioni che favoriscano la diminuzione di impatti sull'ambiente attraverso il minore utilizzo di sostanze tossiche, favorendo la riduzione delle risorse.

#### **Prestazioni:**

Favorire l'impiego di materiali e componenti caratterizzati da un lungo ciclo di vita e da efficiente manutenibilità e riutilizzabilità degli stessi. In fase progettuale optare per la composizione dell'edificio dei sub-sistemi, utilizzando tecnologie e soluzioni mirate a facilitare gli interventi di manutenzione e a ridurre la produzione di rifiuti.

#### **Livello minimo della prestazione:**

Utilizzo di materiali e componenti con basse percentuali di interventi manutentivi.

## **ELEMENTI MANUTENIBILI DELL'UNITÀ TECNOLOGICA:**

---

- ° 01.16.01 Tinteggiature e decorazioni

## Tinteggiature e decorazioni

Unità Tecnologica: 01.16

Rivestimenti interni

La vasta gamma delle tinteggiature o pitture varia a secondo delle superficie e degli ambienti dove trovano utilizzazione. Per gli ambienti interni di tipo rurale si possono distinguere le pitture a calce, le pitture a colla, le idropitture, le pitture ad olio; per gli ambienti di tipo urbano si possono distinguere le pitture alchidiche, le idropitture acrilviniliche (tempere); per le tipologie industriali si hanno le idropitture acriliche, le pitture silconiche, le pitture epossidiche, le pitture viniliche, ecc. Le decorazioni trovano il loro impiego particolarmente per gli elementi di finitura interna o comunque a vista. La vasta gamma di materiali e di forme varia a secondo dell'utilizzo e degli ambienti d'impiego. Possono essere elementi prefabbricati, lapidei, gessi, laterizi, ecc.

### ANOMALIE RISCONTRABILI

#### 01.16.01.A01 Bolle d'aria

Alterazione della superficie del rivestimento, caratterizzata dalla presenza di fori di grandezza e distribuzione irregolare, generati dalla formazione di bolle d'aria al momento della posa.

#### 01.16.01.A02 Decolorazione

Alterazione cromatica della superficie.

#### 01.16.01.A03 Deposito superficiale

Accumulo di pulviscolo atmosferico o di altri materiali estranei, di spessore variabile, poco coerente e poco aderente alla superficie del rivestimento.

#### 01.16.01.A04 Disgregazione

Decoesione caratterizzata da distacco di granuli o cristalli sotto minime sollecitazioni meccaniche.

#### 01.16.01.A05 Distacco

Disgregazione e distacco di parti notevoli del materiale che può manifestarsi anche mediante espulsione di elementi prefabbricati dalla loro sede.

#### 01.16.01.A06 Efflorescenze

Formazione di sostanze, generalmente di colore biancastro e di aspetto cristallino o pulverulento o filamentoso, sulla superficie del manufatto. Nel caso di efflorescenze saline, la cristallizzazione può talvolta avvenire all'interno del materiale provocando spesso il distacco delle parti più superficiali: il fenomeno prende allora il nome di criptoefflorescenza o subefflorescenza.

#### 01.16.01.A07 Erosione superficiale

Asportazione di materiale dalla superficie dovuta a processi di natura diversa. Quando sono note le cause di degrado, possono essere utilizzati anche termini come erosione per abrasione o erosione per corrasione (cause meccaniche), erosione per corrosione (cause chimiche e biologiche), erosione per usura (cause antropiche).

#### 01.16.01.A08 Fessurazioni

Presenza di rotture singole, ramificate, ortogonale o parallele all'armatura che possono interessare l'intero spessore del manufatto.

#### 01.16.01.A09 Macchie e graffi

Imbrattamento della superficie con sostanze macchianti in grado di aderire e penetrare nel materiale.

#### 01.16.01.A10 Mancanza

Caduta e perdita di parti del materiale del manufatto.

#### 01.16.01.A11 Penetrazione di umidità

Comparsa di macchie di umidità dovute all'assorbimento di acqua.

#### 01.16.01.A12 Polverizzazione

Decoesione che si manifesta con la caduta spontanea dei materiali sotto forma di polvere o granuli.

#### 01.16.01.A13 Rigonfiamento

Variatione della sagoma che interessa l'intero spessore del materiale e che si manifesta soprattutto in elementi lastriformi. Ben riconoscibile essendo dato dal tipico andamento "a bolla" combinato all'azione della gravità.

#### 01.16.01.A14 Contenuto eccessivo di sostanze tossiche

Contenuto eccessivo di sostanze tossiche all'interno dei prodotti utilizzati nelle fasi manutentive.

### CONTROLLI ESEGUIBILI DA PERSONALE SPECIALIZZATO

#### 01.16.01.C01 Controllo del contenuto di sostanze tossiche (CAM)

*Cadenza: quando occorre*

*Tipologia: Controllo*

Nelle fasi di manutenzione dell'opera interessata, utilizzare prodotti e materiali con minore contenuto di sostanze tossiche che favoriscano la diminuzione di impatti sull'ambiente e favorendo la riduzione delle risorse.

- Requisiti da verificare: 1) *Riduzione degli impatti negativi nelle operazioni di manutenzione.*
- Anomalie riscontrabili: 1) *Contenuto eccessivo di sostanze tossiche.*
- Ditte specializzate: *Tecnici di livello superiore.*

## **MANUTENZIONI ESEGUIBILI DA PERSONALE SPECIALIZZATO**

### **01.16.01.I01 Ritinteggiatura coloritura**

*Cadenza: quando occorre*

Ritinteggiature delle superfici con nuove pitture previa carteggiatura e sverniciatura, stuccatura dei paramenti e preparazione del fondo mediante applicazione, se necessario, di prevernici fissanti. Le modalità di ritinteggiatura, i prodotti, le attrezzature variano comunque in funzione delle superfici e dei materiali costituenti.

- Ditte specializzate: *Pittore.*

### **01.16.01.I02 Sostituzione degli elementi decorativi degradati**

*Cadenza: quando occorre*

Sostituzione degli elementi decorativi usurati o rotti con altri analoghi o se non possibile riparazione dei medesimi con tecniche appropriate tali da non alterare gli aspetti geometrici-cromatici delle superfici di facciata. Sostituzione e verifica dei relativi ancoraggi.

- Ditte specializzate: *Pittore, Specializzati vari.*

## Semilavorati Plastici

### REQUISITI E PRESTAZIONI (UT)

#### 01.17.R01 Resistenza meccanica

*Classe di Requisiti: Di stabilità*

*Classe di Esigenza: Sicurezza*

I prodotti semilavorati plastici dovranno resistere in modo efficace alla manifestazione di eventuali rotture, o deformazioni rilevanti, causate dall'azione di possibili sollecitazioni.

##### **Prestazioni:**

I prodotti semilavorati plastici devono essere idonei a contrastare in modo concreto il prodursi di eventuali rotture o deformazioni rilevanti in conseguenza dell'azione di sollecitazioni meccaniche che possono in un certo modo comprometterne la durata e la funzionalità nel tempo e costituire pericolo per la sicurezza degli utenti. A tal fine si considerano le seguenti azioni: carichi dovuti al peso proprio, resistenza a trazione, carichi provocati da dilatazioni termiche, conduttività termica, ecc.

##### **Livello minimo della prestazione:**

Per una analisi più approfondita dei livelli minimi rispetto ai vari componenti e materiali costituenti le pareti si rimanda comunque alle prescrizioni di legge e di normative vigenti in materia. In particolare:

- Vetro acrilico (PMMA) = Densità (g/cm<sup>3</sup>): 1,19; Resistenza a trazione (N/mm<sup>2</sup>): 50-77; Modulo E (N/mm<sup>2</sup>): 1600-3600; coeff. dilatazione termica (10 elev. -6/K): 70-90; Conduttività Termica (W/mK): 0,18.

- Policarbonato (PC) = Densità (g/cm<sup>3</sup>): 1,20; Resistenza a trazione (N/mm<sup>2</sup>): 56-67; Modulo E (N/mm<sup>2</sup>): 2100-2400; coeff. dilatazione termica (10 elev. -6/K): 60-70; Conduttività Termica (W/mK): 0,21.

- Vetro Float = Densità (g/cm<sup>3</sup>): 2,50; Resistenza a trazione (N/mm<sup>2</sup>): 45; Modulo E (N/mm<sup>2</sup>): 70.000-3600; coeff. dilatazione termica (10 elev. -6/K): 9; Conduttività Termica (W/mK): 1,00.

#### 01.17.R02 Trasmittanza luminosa

*Classe di Requisiti: Termici ed igrotermici*

*Classe di Esigenza: Benessere*

I prodotti semilavorati plastici dovranno consentire una adeguata trasmittanza luminosa in funzione dell'impiego e delle condizioni micro climatiche.

##### **Prestazioni:**

I prodotti semilavorati plastici dovranno garantire il passaggio della radiazione solare dall'esterno all'interno limitando il surriscaldamento estivo degli ambienti.

##### **Livello minimo della prestazione:**

I prodotti semilavorati plastici a secondo del tipo di materiale e del loro impiego, dovranno assicurare valori adeguati del Fattore di trasmissione luminosa [%].

#### 01.17.R03 Utilizzo di materiali, elementi e componenti ad elevato potenziale di riciclabilità

*Classe di Requisiti: Utilizzo razionale delle risorse*

*Classe di Esigenza: Salvaguardia ambiente*

Utilizzo di materiali, elementi e componenti con un elevato grado di riciclabilità

##### **Prestazioni:**

Nelle scelte progettuali di materiali, elementi e componenti si dovrà tener conto del loro grado di riciclabilità in funzione dell'ubicazione del cantiere, del loro ciclo di vita, degli elementi di recupero, ecc.

##### **Livello minimo della prestazione:**

Calcolare la percentuale di materiali da avviare ai processi di riciclaggio. Determinare la percentuale in termini di quantità (kg) o di superficie (mq) di materiale impiegato nell'elemento tecnico in relazione all'unità funzionale assunta.

### ELEMENTI MANUTENIBILI DELL'UNITÀ TECNOLOGICA:

- ° 01.17.01 Lastre in policarbonato compatto
- ° 01.17.02 Lastre solida in policarbonato ideale per uso industriale

## Lastre in policarbonato compatto

Unità Tecnologica: 01.17

Semilavorati Plastici

Le lastre in Policarbonato Compatto sono caratterizzate da una combinazione di caratteristiche innovative, come: robustezza, trasparenza, leggerezza, flessibilità, resistenza alla fiamma ecc.

Le lastre in Policarbonato compatto sono trasparenti come il vetro, ma hanno un peso minore e sono molto più resistenti agli urti, oltre ad avere ottime proprietà di isolamento termico ed acustico.

Vengono maggiormente impiegate come: vetrate di sicurezza, parapetti, lucernari, tunnel per l'edilizia, cartelloni pubblicitari, insegne luminose, segnali stradali, schermi per lampade, schermi per quadri elettrici, schermi di protezione per lavorazioni meccaniche, contenitori infrangibili, ecc..

### ANOMALIE RISCONTRABILI

#### 01.17.01.A01 Alterazione cromatica

Alterazione che si può manifestare attraverso la variazione di uno o più parametri che definiscono il colore: tinta, chiarezza, saturazione. Può evidenziarsi in modo localizzato o in zone più ampie diversamente a secondo delle condizioni.

#### 01.17.01.A02 Degrado dei sigillanti

Distacco dei materiali sigillanti, perdita di elasticità e loro fessurazione.

#### 01.17.01.A03 Deposito superficiale

Accumulo di pulviscolo atmosferico o di altri materiali estranei quali: microrganismi, residui organici, ecc. di spessore variabile, poco coerente e poco aderente al materiale sottostante.

#### 01.17.01.A04 Frantumazione

Riduzione della lastra di vetro in frammenti per cause traumatiche.

#### 01.17.01.A05 Incrostazione

Deposito a strati molto aderente al substrato composto generalmente da sostanze inorganiche o di natura biologica.

#### 01.17.01.A06 Macchie

Pigmentazione accidentale e localizzata della superficie.

#### 01.17.01.A07 Patina

Variazione del colore originario del materiale per alterazione della superficie dei materiali per fenomeni non legati a degradazione.

#### 01.17.01.A08 Perdita trasparenza

Perdita di trasparenza ed aumento della fragilità del vetro a causa dell'azione di agenti esterni.

#### 01.17.01.A09 Deformazione

Variazioni geometriche e morfologiche dei profili e degli elementi di tamponamento per fenomeni di ritiro quali imbarcamento, svergolamento, ondulazione.

#### 01.17.01.A10 Basso grado di riciclabilità

Utilizzo nelle fasi manutentive di materiali, elementi e componenti con un basso grado di riciclabilità.

### CONTROLLI ESEGUIBILI DA PERSONALE SPECIALIZZATO

#### 01.17.01.C01 Controllo del grado di riciclabilità (CAM)

*Cadenza: quando occorre*

*Tipologia: Controllo*

Controllare che nelle fasi manutentive vengano impiegati materiali, elementi e componenti con un elevato grado di riciclabilità.

- Requisiti da verificare: 1) Utilizzo di materiali, elementi e componenti ad elevato potenziale di riciclabilità.
- Anomalie riscontrabili: 1) Basso grado di riciclabilità.
- Ditte specializzate: *Tecnici di livello superiore.*

### MANUTENZIONI ESEGUIBILI DA PERSONALE SPECIALIZZATO

#### 01.17.01.I01 Sostituzione

*Cadenza: quando occorre*

Sostituzione degli elementi rotti, graffiati o comunque rovinati con elementi analoghi.

- Ditte specializzate: *Specializzati vari.*



## Lastre solida in polycarbonato ideale per uso industriale

Unità Tecnologica: 01.17

Semilavorati Plastici

Si tratta di lastre compatte caratterizzate da elevata trasparenza ed estrema resistenza agli urti ed agli agenti atmosferici, anche grazie al rivestimento di protezione UV, ideali per i più diversi usi industriali. Le lastre compatte di polycarbonato hanno spessori minimi ma di estrema resistenza alle sollecitazioni esterne.

### ANOMALIE RISCONTRABILI

#### 01.17.02.A01 Alterazione cromatica

Alterazione che si può manifestare attraverso la variazione di uno o più parametri che definiscono il colore: tinta, chiarezza, saturazione. Può evidenziarsi in modo localizzato o in zone più ampie diversamente a secondo delle condizioni.

#### 01.17.02.A02 Degrado dei sigillanti

Distacco dei materiali sigillanti, perdita di elasticità e loro fessurazione.

#### 01.17.02.A03 Deposito superficiale

Accumulo di pulviscolo atmosferico o di altri materiali estranei quali: microrganismi, residui organici, ecc. di spessore variabile, poco coerente e poco aderente al materiale sottostante.

#### 01.17.02.A04 Frantumazione

Riduzione della lastra di vetro in frammenti per cause traumatiche.

#### 01.17.02.A05 Incrostazione

Deposito a strati molto aderente al substrato composto generalmente da sostanze inorganiche o di natura biologica.

#### 01.17.02.A06 Macchie

Pigmentazione accidentale e localizzata della superficie.

#### 01.17.02.A07 Patina

Variazione del colore originario del materiale per alterazione della superficie dei materiali per fenomeni non legati a degradazione.

#### 01.17.02.A08 Perdita trasparenza

Perdita di trasparenza ed aumento della fragilità del vetro a causa dell'azione di agenti esterni.

#### 01.17.02.A09 Deformazione

Variazione geometriche e morfologiche dei profili e degli elementi di tamponamento per fenomeni di ritiro quali imbarcamento, svergolamento, ondulazione.

#### 01.17.02.A10 Basso grado di riciclabilità

Utilizzo nelle fasi manutentive di materiali, elementi e componenti con un basso grado di riciclabilità.

### CONTROLLI ESEGUIBILI DA PERSONALE SPECIALIZZATO

#### 01.17.02.C01 Controllo del grado di riciclabilità (CAM)

*Cadenza: quando occorre*

*Tipologia: Controllo*

Controllare che nelle fasi manutentive vengano impiegati materiali, elementi e componenti con un elevato grado di riciclabilità.

- Requisiti da verificare: 1) Utilizzo di materiali, elementi e componenti ad elevato potenziale di riciclabilità.
- Anomalie riscontrabili: 1) Basso grado di riciclabilità.
- Ditte specializzate: Tecnici di livello superiore.

### MANUTENZIONI ESEGUIBILI DA PERSONALE SPECIALIZZATO

#### 01.17.02.I01 Sostituzione

*Cadenza: quando occorre*

Sostituzione degli elementi rotti, graffiati o comunque rovinati con elementi analoghi.

- Ditte specializzate: Specializzati vari.

## Impianto elettrico

L'impianto elettrico, nel caso di edifici per civili abitazioni, ha la funzione di addurre, distribuire ed erogare energia elettrica. Per potenze non superiori a 50 kW l'ente erogatore fornisce l'energia in bassa tensione mediante un gruppo di misura; da quest'ultimo parte una linea primaria che alimenta i vari quadri delle singole utenze. Dal quadro di zona parte la linea secondaria che deve essere sezionata (nel caso di edifici per civili abitazioni) in modo da avere una linea per le utenze di illuminazione e l'altra per le utenze a maggiore assorbimento ed evitare così che salti tutto l'impianto in caso di corti circuiti. La distribuzione principale dell'energia avviene con cavi posizionati in apposite canalette; la distribuzione secondaria avviene con conduttori inseriti in apposite guaine di protezione (di diverso colore: il giallo-verde per la messa a terra, il blu per il neutro, il marrone-grigio per la fase). L'impianto deve essere progettato secondo le norme CEI vigenti per assicurare una adeguata protezione.

### REQUISITI E PRESTAZIONI (UT)

#### 01.18.R01 (Attitudine al) controllo della condensazione interstiziale

*Classe di Requisiti: Sicurezza d'intervento*

*Classe di Esigenza: Sicurezza*

I componenti degli impianti elettrici capaci di condurre elettricità devono essere in grado di evitare la formazione di acqua di condensa per evitare alle persone qualsiasi pericolo di folgorazioni per contatto diretto secondo quanto prescritto dalla norma tecnica.

**Prestazioni:**

Si possono controllare i componenti degli impianti elettrici procedendo ad un esame nonché a misure eseguite secondo le norme CEI vigenti.

**Livello minimo della prestazione:**

Devono essere rispettati i livelli previsti in sede di progetto.

#### 01.18.R02 (Attitudine al) controllo delle dispersioni elettriche

*Classe di Requisiti: Funzionalità d'uso*

*Classe di Esigenza: Funzionalità*

Per evitare qualsiasi pericolo di folgorazione alle persone, causato da un contatto diretto, i componenti degli impianti elettrici devono essere dotati di collegamenti equipotenziali con l'impianto di terra dell'edificio.

**Prestazioni:**

Le dispersioni elettriche possono essere verificate controllando i collegamenti equipotenziali e di messa a terra dei componenti degli impianti mediante misurazioni di resistenza a terra.

**Livello minimo della prestazione:**

Devono essere rispettati i livelli previsti in sede di progetto e nell'ambito della dichiarazione di conformità prevista dall'art.7 del D.M. 22 gennaio 2008 n.37.

#### 01.18.R03 Attitudine a limitare i rischi di incendio

*Classe di Requisiti: Protezione antincendio*

*Classe di Esigenza: Sicurezza*

I componenti dell'impianto elettrico devono essere realizzati ed installati in modo da limitare i rischi di probabili incendi.

**Prestazioni:**

Per limitare i rischi di probabili incendi i generatori di calore, funzionanti ad energia elettrica, devono essere installati e funzionare nel rispetto di quanto prescritto dalle leggi e normative vigenti.

**Livello minimo della prestazione:**

Devono essere rispettati i livelli previsti in sede di progetto.

#### 01.18.R04 Impermeabilità ai liquidi

*Classe di Requisiti: Sicurezza d'intervento*

*Classe di Esigenza: Sicurezza*

I componenti degli impianti elettrici devono essere in grado di evitare il passaggio di fluidi liquidi per evitare alle persone qualsiasi pericolo di folgorazione per contatto diretto secondo quanto prescritto dalla normativa.

**Prestazioni:**

E' opportuno che gli elementi costituenti l'impianto elettrico siano realizzati e posti in opera secondo quanto indicato dalle norme e come certificato dalle ditte costruttrici di detti materiali e componenti.

**Livello minimo della prestazione:**

Devono essere rispettati i livelli previsti in sede di progetto.

#### 01.18.R05 Isolamento elettrico

*Classe di Requisiti: Protezione elettrica*

*Classe di Esigenza: Sicurezza*

Gli elementi costituenti l'impianto elettrico devono essere in grado di resistere al passaggio di cariche elettriche senza perdere le

proprie caratteristiche.

**Prestazioni:**

E' opportuno che gli elementi costituenti l'impianto elettrico siano realizzati e posti in opera secondo quanto indicato dalle norme e come certificato dalle ditte costruttrici di detti materiali e componenti.

**Livello minimo della prestazione:**

Devono essere rispettati i livelli previsti in sede di progetto.

### **01.18.R06 Limitazione dei rischi di intervento**

*Classe di Requisiti: Protezione dai rischi d'intervento*

*Classe di Esigenza: Sicurezza*

Gli elementi costituenti l'impianto elettrico devono essere in grado di consentire ispezioni, manutenzioni e sostituzioni in modo agevole ed in ogni caso senza arrecare danno a persone o cose.

**Prestazioni:**

E' opportuno che gli elementi costituenti l'impianto elettrico siano realizzati e posti in opera secondo quanto indicato dalle norme e come certificato dalle ditte costruttrici di detti materiali e componenti.

**Livello minimo della prestazione:**

Devono essere rispettati i livelli previsti in sede di progetto.

### **01.18.R07 Montabilità/Smontabilità**

*Classe di Requisiti: Facilità d'intervento*

*Classe di Esigenza: Funzionalità*

Gli elementi costituenti l'impianto elettrico devono essere atti a consentire la collocazione in opera di altri elementi in caso di necessità.

**Prestazioni:**

Gli elementi costituenti l'impianto elettrico devono essere montati in opera in modo da essere facilmente smontabili senza per questo smontare o disfare l'intero impianto.

**Livello minimo della prestazione:**

Devono essere rispettati i livelli previsti in sede di progetto.

### **01.18.R08 Resistenza meccanica**

*Classe di Requisiti: Di stabilità*

*Classe di Esigenza: Sicurezza*

Gli impianti elettrici devono essere realizzati con materiali in grado di contrastare in modo efficace il prodursi di deformazioni o rotture sotto l'azione di determinate sollecitazioni.

**Prestazioni:**

Gli elementi costituenti gli impianti elettrici devono essere idonei ad assicurare stabilità e resistenza all'azione di sollecitazioni meccaniche in modo da garantirne durata e funzionalità nel tempo garantendo allo stesso tempo la sicurezza degli utenti.

**Livello minimo della prestazione:**

Devono essere rispettati i livelli previsti in sede di progetto.

### **01.18.R09 Certificazione ecologica**

*Classe di Requisiti: Di salvaguardia dell'ambiente*

*Classe di Esigenza: Salvaguardia ambiente*

I prodotti, elementi, componenti e materiali dovranno essere dotati di etichettatura ecologica o di dichiarazione ambientale.

**Prestazioni:**

I prodotti, elementi, componenti e materiali, dovranno presentare almeno una delle tipologie ambientali riportate:

- TIPO I: Etichette ecologiche volontarie basate su un sistema multicriteria che considera l'intero ciclo di vita del prodotto, sottoposte a certificazione esterna da parte di un ente indipendente (tra queste rientra, ad esempio, il marchio europeo di qualità ecologica ECOLABEL). (ISO 14024);
- TIPO II: Etichette ecologiche che riportano auto-dichiarazioni ambientali da parte di produttori, importatori o distributori di prodotti, senza che vi sia l'intervento di un organismo indipendente di certificazione (tra le quali: "Riciclabile", "Compostabile", ecc.). (ISO 14021);
- TIPO III: Etichette ecologiche che riportano dichiarazioni basate su parametri stabiliti e che contengono una quantificazione degli impatti ambientali associati al ciclo di vita del prodotto calcolato attraverso un sistema LCA. Sono sottoposte a un controllo indipendente e presentate in forma chiara e confrontabile. Tra di esse rientrano, ad esempio, le "Dichiarazioni Ambientali di Prodotto". (ISO 14025).

**Livello minimo della prestazione:**

Possesso di etichettatura ecologica o di dichiarazione ambientale dei prodotti impiegati.

### **01.18.R10 Controllo consumi**

*Classe di Requisiti: Monitoraggio del sistema edificio-impianti*

*Classe di Esigenza: Aspetto*

Controllo dei consumi attraverso il monitoraggio del sistema edificio-impianti.

**Prestazioni:**

Monitoraggio dei consumi (energia termica, elettrica, acqua, ecc.) dell'edificio attraverso contatori energetici, ai fini di ottenere un costante controllo sulle prestazioni dell'edificio e dell'involucro edilizio per una idonea pianificazione di interventi migliorativi.

**Livello minimo della prestazione:**

Installazione di apparecchiature certificate per la contabilizzazione dei consumi (contatori) di energia termica, elettrica e di acqua e impiego di sistemi di acquisizione e telelettura remota secondo standard riferiti dalla normativa vigente.

**01.18.R11 Progettazione impianto elettrico con esposizione minima degli utenti a campi elettromagnetici**

*Classe di Requisiti: Condizioni d'igiene ambientale connesse con le variazioni del campo elettromagnetico da fonti artificiali*

*Classe di Esigenza: Salvaguardia ambiente*

Gli impianti elettrici e la disposizione degli elettrodomestici dovranno essere disposti in modo da esporre gli utenti a valori minimi di campo elettromagnetico

**Prestazioni:**

Le scelte progettuali relative all'impianto elettrico interno ed alla disposizione degli elettrodomestici dovranno essere mirate a proteggere l'utente da variazioni del campo elettromagnetico e ad ottenere negli ambienti interni il più basso livello di campo elettrico e magnetico a bassa frequenza (50 Hz) possibile.

**Livello minimo della prestazione:**

Limiti di esposizione (50 Hz):

- induzione magnetica: 0,2  $\mu$ T;
- campo elettrico: 5 KV/m.

Nel valutare il soddisfacimento dei limiti di esposizione per il campo magnetico, si dovranno considerare i contributi delle sorgenti localizzate sia all'interno (es. apparecchiature elettriche) sia all'esterno (es. elettrodotti) degli ambienti.

a livello dell'unità abitativa:

- negli ambienti ufficio e residenziali impiego di apparecchiature e dispositivi elettrici ed elettronici a bassa produzione di campo;
- nelle residenze configurazione della distribuzione dell'energia elettrica nei singoli locali secondo lo schema a "stella";
- nelle residenze impiego del disgiuntore di rete nella zona notte per l'eliminazione dei campi elettrici in assenza di carico a valle.

**01.18.R12 Riduzione del fabbisogno d'energia primaria**

*Classe di Requisiti: Utilizzo razionale delle risorse climatiche ed energetiche - requisito energetico*

*Classe di Esigenza: Salvaguardia ambiente*

Utilizzo razionale delle risorse climatiche ed energetiche mediante la riduzione del fabbisogno d'energia primaria.

**Prestazioni:**

In riferimento all'energia primaria, l'efficienza energetica del sistema complessivo edificio-impianto nella fase progettuale, dovrà essere incrementata rispetto ai livelli standard. In particolare l'incremento può determinarsi diminuendo ed utilizzando sistemi energetici da fonti rinnovabili.

**Livello minimo della prestazione:**

L'impiego di tecnologie efficienti per l'ottimizzazione energetica del sistema complessivo edificio-impianto, nella fase progettuale, dovrà essere incrementata mediante fonti rinnovabili rispetto ai livelli standard riferiti dalla normativa vigente.

**01.18.R13 Utilizzo di materiali, elementi e componenti caratterizzati da un'elevata durabilità**

*Classe di Requisiti: Utilizzo razionale delle risorse*

*Classe di Esigenza: Salvaguardia ambiente*

Utilizzo razionale delle risorse attraverso l'impiego di materiali con una elevata durabilità.

**Prestazioni:**

Nelle fasi progettuali dell'opera individuare e scegliere elementi e componenti caratterizzati da una durabilità elevata.

**Livello minimo della prestazione:**

Nella fase progettuale bisogna garantire una adeguata percentuale di elementi costruttivi caratterizzati da una durabilità elevata.

**01.18.R14 Utilizzo di tecniche costruttive che facilitino il disassemblaggio a fine vita**

*Classe di Requisiti: Utilizzo razionale delle risorse*

*Classe di Esigenza: Salvaguardia ambiente*

Utilizzo razionale delle risorse attraverso la selezione di tecniche costruttive che rendano agevole il disassemblaggio alla fine del ciclo di vita

**Prestazioni:**

Nella fase di progettazione fare prevalere la scelta su sistemi costruttivi che facilitano la smontabilità dei componenti ed i successivi processi di demolizione e recupero dei materiali

**Livello minimo della prestazione:**

Nella fase progettuale bisogna garantire una adeguata percentuale di sistemi costruttivi che facilitano il disassemblaggio alla fine del ciclo di vita

**ELEMENTI MANUTENIBILI DELL'UNITÀ TECNOLOGICA:**

---

- 01.18.01 Alternatore
- 01.18.02 Barre in rame
- 01.18.03 Canalizzazioni in PVC
- 01.18.04 Contatore di energia
- 01.18.05 Contattore
- 01.18.06 Disgiuntore di rete
- 01.18.07 Dispositivi di controllo della luce (dimmer)
- 01.18.08 Fusibili
- 01.18.09 Gruppi di continuità
- 01.18.10 Gruppi elettrogeni
- 01.18.11 Interruttori
- 01.18.12 Motori
- 01.18.13 Pettini di collegamento in rame
- 01.18.14 Presa interbloccata
- 01.18.15 Prese e spine
- 01.18.16 Quadri di bassa tensione
- 01.18.17 Quadri di media tensione
- 01.18.18 Relè a sonde
- 01.18.19 Relè termici
- 01.18.20 Sezionatore
- 01.18.21 Sistemi di cablaggio
- 01.18.22 Trasformatori a secco
- 01.18.23 Trasformatori in liquido isolante
- 01.18.24 Terminali ad alta capienza
- 01.18.25 Torretta a scomparsa

## Alternatore

Unità Tecnologica: 01.18

Impianto elettrico

L'alternatore è un dispositivo elettrico che trasforma energia meccanica in energia elettrica a corrente alternata.

Gli alternatori sono costituiti da due parti fondamentali, una fissa e l'altra rotante, dette rispettivamente statore e rotore, su cui sono disposti avvolgimenti di rame isolati. I due avvolgimenti si dicono induttore e indotto; a seconda del tipo di alternatore l'induttore può essere disposto sul rotore e l'indotto sullo statore e viceversa.

Quando una delle due parti ( indotto o induttore) entra in rotazione si genera (per il fenomeno dell'induzione elettromagnetica) una corrente elettrica nell'indotto che viene raccolta dalle spazzole e da queste trasmessa agli utilizzatori.

### ANOMALIE RISCONTRABILI

#### 01.18.01.A01 Anomalie avvolgimenti

Difetti di isolamento degli avvolgimenti.

#### 01.18.01.A02 Anomalie cuscinetti

Difetti di funzionamento dei cuscinetti.

#### 01.18.01.A03 Difetti elettromagneti

Difetti di funzionamento degli elettromagneti.

#### 01.18.01.A04 Mancanza certificazione ecologica

Mancanza o perdita delle caratteristiche ecologiche dell'elemento.

#### 01.18.01.A05 Surriscaldamento

Eccessivo livello della temperatura per cui si verifica il blocco dei cuscinetti.

### CONTROLLI ESEGUIBILI DA PERSONALE SPECIALIZZATO

#### 01.18.01.C01 Controllo cuscinetti

*Cadenza: ogni 2 mesi*

*Tipologia: Ispezione a vista*

Verificare l'assenza di rumorosità durante il funzionamento.

- Anomalie riscontrabili: 1) *Anomalie cuscinetti.*
- Ditte specializzate: *Elettricista.*

#### 01.18.01.C02 Verifica tensione

*Cadenza: ogni 6 mesi*

*Tipologia: Ispezione strumentale*

Verificare la tensione e la corrente in uscita; controllare la frequenza di uscita e la potenza attiva erogata.

- Anomalie riscontrabili: 1) *Anomalie avvolgimenti;* 2) *Difetti elettromagneti.*
- Ditte specializzate: *Elettricista.*

#### 01.18.01.C03 Controllo dei materiali elettrici (CAM)

*Cadenza: ogni mese*

*Tipologia: Ispezione a vista*

Verificare che le caratteristiche degli elementi utilizzati corrispondano a quelle indicate dal produttore e che siano idonee all'utilizzo.

- Requisiti da verificare: 1) *Certificazione ecologica.*
- Anomalie riscontrabili: 1) *Mancanza certificazione ecologica.*
- Ditte specializzate: *Generico, Elettricista.*

### MANUTENZIONI ESEGUIBILI DA PERSONALE SPECIALIZZATO

#### 01.18.01.I01 Sostituzione

*Cadenza: quando occorre*

Eseguire la sostituzione dell'alternatore quando necessario.

- Ditte specializzate: *Elettricista.*

## Barre in rame

Unità Tecnologica: 01.18

Impianto elettrico

Le barre in rame si utilizzano per realizzare sistemi di distribuzione con portata elevata quando è necessario alimentare in maniera pratica e veloce vari moduli. Infatti la caratteristica di questo tipo di connessione è quella di avere un particolare profilo (generalmente a C) che consente l'innesto dei vari moduli da connettere in maniera sicura e veloce.

### ANOMALIE RISCONTRABILI

#### 01.18.02.A01 Difetti serraggi

Difetti di funzionamento degli elementi di serraggio barre/moduli da collegare.

#### 01.18.02.A02 Mancanza certificazione ecologica

Mancanza o perdita delle caratteristiche ecologiche dell'elemento.

#### 01.18.02.A03 Surriscaldamento

Eccessivo livello della temperatura dei quadri dove sono alloggiati i moduli di connessione per cui si verificano corti circuiti.

### CONTROLLI ESEGUIBILI DA PERSONALE SPECIALIZZATO

#### 01.18.02.C01 Verifica tensione

*Cadenza: ogni 6 mesi*

*Tipologia: Ispezione strumentale*

Verificare la tensione e la corrente in uscita; controllare la frequenza di uscita e la potenza attiva erogata.

- Anomalie riscontrabili: 1) *Difetti serraggi.*
- Ditte specializzate: *Elettricista.*

#### 01.18.02.C02 Controllo serraggio

*Cadenza: ogni 6 mesi*

*Tipologia: Controllo*

Verificare il corretto serraggio delle barre ai rispettivi moduli.

- Requisiti da verificare: 1) *Montabilità/Smontabilità.*
- Anomalie riscontrabili: 1) *Difetti serraggi.*
- Ditte specializzate: *Elettricista.*

#### 01.18.02.C03 Controllo qualità materiali (CAM)

*Cadenza: ogni 6 mesi*

*Tipologia: Verifica*

Verificare la stabilità dei materiali utilizzati e che gli stessi siano dotati di certificazione ecologica e che il loro utilizzo non comporti emissioni nocive.

- Requisiti da verificare: 1) *Certificazione ecologica.*
- Anomalie riscontrabili: 1) *Mancanza certificazione ecologica.*
- Ditte specializzate: *Specializzati vari.*

### MANUTENZIONI ESEGUIBILI DA PERSONALE SPECIALIZZATO

#### 01.18.02.I01 Ripristino serraggi

*Cadenza: a guasto*

Eseguire il ripristino dei collegamenti barre/moduli quando si verificano malfunzionamenti.

- Ditte specializzate: *Elettricista.*

#### 01.18.02.I02 Sostituzione

*Cadenza: quando occorre*

Eseguire la sostituzione delle barre quando necessario.

- Ditte specializzate: *Elettricista.*

## Canalizzazioni in PVC

Unità Tecnologica: 01.18

Impianto elettrico

Le "canalette" sono tra gli elementi più semplici per il passaggio dei cavi elettrici; sono generalmente realizzate in PVC e devono essere conformi alle prescrizioni di sicurezza delle norme CEI (dovranno essere dotate di marchio di qualità o certificate secondo le disposizioni di legge).

### REQUISITI E PRESTAZIONI (EM)

#### 01.18.03.R01 Resistenza al fuoco

*Classe di Requisiti: Protezione antincendio*

*Classe di Esigenza: Sicurezza*

Le canalizzazioni degli impianti elettrici suscettibili di essere sottoposte all'azione del fuoco devono essere classificate secondo quanto previsto dalla normativa vigente; la resistenza al fuoco deve essere documentata da "marchio di conformità" o "dichiarazione di conformità".

**Prestazioni:**

Le prove per la determinazione della resistenza al fuoco degli elementi sono quelle indicate dalle norme UNI.

**Livello minimo della prestazione:**

Devono essere rispettati i livelli previsti in sede di progetto.

#### 01.18.03.R02 Stabilità chimico reattiva

*Classe di Requisiti: Protezione dagli agenti chimici ed organici*

*Classe di Esigenza: Sicurezza*

Le canalizzazioni degli impianti elettrici devono essere realizzate con materiali in grado di mantenere inalterate nel tempo le proprie caratteristiche chimico-fisiche.

**Prestazioni:**

Per garantire la stabilità chimico reattiva i materiali e componenti degli impianti elettrici non devono presentare incompatibilità chimico-fisica.

**Livello minimo della prestazione:**

Devono essere rispettati i livelli previsti in sede di progetto.

### ANOMALIE RISCONTRABILI

#### 01.18.03.A01 Deformazione

Variazioni geometriche e morfologiche dei profili e degli elementi per fenomeni di ritiro quali imbarcamento, svergolamento, ondulazione.

#### 01.18.03.A02 Fessurazione

Formazione di soluzioni di continuità nel materiale con distacco macroscopico delle parti.

#### 01.18.03.A03 Fratturazione

Formazione di soluzioni di continuità nel materiale con o senza spostamento delle parti.

#### 01.18.03.A04 Mancanza certificazione ecologica

Mancanza o perdita delle caratteristiche ecologiche dell'elemento.

#### 01.18.03.A05 Non planarità

Uno o più elementi possono presentarsi non perfettamente complanari rispetto al sistema.

### CONTROLLI ESEGUIBILI DA PERSONALE SPECIALIZZATO

#### 01.18.03.C01 Controllo generale

*Cadenza: ogni 6 mesi*

*Tipologia: Controllo a vista*

Controllo dello stato generale e dell'integrità dei contenitori a vista, dei coperchi delle cassette e delle scatole di passaggio.

- Requisiti da verificare: 1) Isolamento elettrico; 2) Resistenza meccanica; 3) Stabilità chimico reattiva.
- Ditte specializzate: Eletttricista.

#### 01.18.03.C02 Controllo qualità materiali (CAM)

*Cadenza: ogni 6 mesi*

*Tipologia: Verifica*



Verificare la stabilità dei materiali utilizzati e che gli stessi siano dotati di certificazione ecologica e che il loro utilizzo non comporti emissioni nocive.

- Requisiti da verificare: 1) *Certificazione ecologica.*
- Anomalie riscontrabili: 1) *Mancanza certificazione ecologica.*
- Ditte specializzate: *Specializzati vari, Elettricista.*

## **MANUTENZIONI ESEGUIBILI DA PERSONALE SPECIALIZZATO**

### **01.18.03.I01 Ripristino elementi**

*Cadenza: quando occorre*

Riposizionare gli elementi in caso di sconnessioni.

- Ditte specializzate: *Elettricista.*

### **01.18.03.I02 Ripristino grado di protezione**

*Cadenza: quando occorre*

Ripristinare il previsto grado di protezione che non deve mai essere inferiore a quello previsto dalla normativa vigente.

- Ditte specializzate: *Elettricista.*

## Contatore di energia

Unità Tecnologica: 01.18

Impianto elettrico

Il contatore di energia è un dispositivo che consente la contabilizzazione dell'energia e la misura dei principali parametri elettrici ; questi dati possono essere visualizzati attraverso un display LCD retroilluminato.

### ANOMALIE RISCONTRABILI

#### 01.18.04.A01 Anomalie display

Difetti di funzionamento del display di segnalazione.

#### 01.18.04.A02 Corti circuiti

Difetti di funzionamento dovuti a corti circuiti.

#### 01.18.04.A03 Difetti delle connessioni

Difetti delle connessioni elettriche.

### CONTROLLI ESEGUIBILI DA PERSONALE SPECIALIZZATO

#### 01.18.04.C01 Controllo generale

*Cadenza: ogni 6 mesi*

*Tipologia: Controllo a vista*

Verificare il corretto funzionamento del display e che le connessioni siano ben serrate.

- Anomalie riscontrabili: 1) *Anomalie display*; 2) *Difetti delle connessioni*.
- Ditte specializzate: *Elettricista*.

#### 01.18.04.C02 Controllo valori tensione elettrica (CAM)

*Cadenza: ogni mese*

*Tipologia: TEST - Controlli con apparecchiature*

Misurare i valori della tensione elettrica in ingresso e in uscita e verificare che corrispondano a quelli di progetto.

- Requisiti da verificare: 1) *Controllo consumi*.
- Anomalie riscontrabili: 1) *Corti circuiti*; 2) *Difetti delle connessioni*.
- Ditte specializzate: *Elettricista*.

### MANUTENZIONI ESEGUIBILI DA PERSONALE SPECIALIZZATO

#### 01.18.04.I01 Ripristino connessioni

*Cadenza: quando occorre*

Ripristinare le connessioni non funzionanti.

- Ditte specializzate: *Elettricista*.

## Contattore

Unità Tecnologica: 01.18

Impianto elettrico

È un apparecchio meccanico di manovra che funziona in ON/OFF ed è comandato da un elettromagnete. Il contattore si chiude quando la bobina dell'elettromagnete è alimentata e, attraverso i poli, crea il circuito tra la rete di alimentazione e il ricevitore. Le parti mobili dei poli e dei contatti ausiliari sono comandati dalla parte mobile dell'elettromagnete che si sposta nei seguenti casi:

- per rotazione, ruotando su un asse;
- per traslazione, scivolando parallelamente sulle parti fisse;
- con un movimento di traslazione-rotazione.

Quando la bobina è posta fuori tensione il circuito magnetico si smagnetizza e il contattore si apre a causa:

- delle molle di pressione dei poli e della molla di ritorno del circuito magnetico mobile;
- della gravità.

### ANOMALIE RISCONTRABILI

#### 01.18.05.A01 Anomalie della bobina

Difetti di funzionamento della bobina di avvolgimento.

#### 01.18.05.A02 Anomalie del circuito magnetico

Difetti di funzionamento del circuito magnetico mobile.

#### 01.18.05.A03 Anomalie dell'elettromagnete

Vibrazioni dell'elettromagnete del contattore dovute ad alimentazione non idonea.

#### 01.18.05.A04 Anomalie della molla

Difetti di funzionamento della molla di ritorno.

#### 01.18.05.A05 Anomalie delle viti serrafili

Difetti di tenuta delle viti serrafilo.

#### 01.18.05.A06 Difetti dei passacavo

Difetti di tenuta del coperchio passacavi.

#### 01.18.05.A07 Mancanza certificazione ecologica

Mancanza o perdita delle caratteristiche ecologiche dell'elemento.

#### 01.18.05.A08 Rumorosità

Eccessivo livello del rumore dovuto ad accumuli di polvere sulle superfici.

### CONTROLLI ESEGUIBILI DA PERSONALE SPECIALIZZATO

#### 01.18.05.C01 Controllo generale

*Cadenza: ogni 6 mesi*

*Tipologia: Ispezione a vista*

Verificare che i fili siano ben serrati dalle viti e che i cavi siano ben sistemati nel coperchio passacavi. Nel caso di eccessivo rumore smontare il contattore e verificare lo stato di pulizia delle superfici dell'elettromagnete e della bobina.

- Requisiti da verificare: 1) *Limitazione dei rischi di intervento.*
- Anomalie riscontrabili: 1) *Anomalie della bobina;* 2) *Anomalie del circuito magnetico;* 3) *Anomalie della molla;* 4) *Anomalie delle viti serrafili;* 5) *Difetti dei passacavo;* 6) *Anomalie dell'elettromagnete;* 7) *Rumorosità.*
- Ditte specializzate: *Elettricista.*

#### 01.18.05.C02 Verifica tensione

*Cadenza: ogni anno*

*Tipologia: Ispezione strumentale*

Misurare la tensione ai morsetti di arrivo utilizzando un voltmetro.

- Requisiti da verificare: 1) *(Attitudine al) controllo delle dispersioni elettriche.*
- Anomalie riscontrabili: 1) *Anomalie dell'elettromagnete.*
- Ditte specializzate: *Elettricista.*

#### 01.18.05.C03 Controllo dei materiali elettrici (CAM)

*Cadenza: ogni mese*

*Tipologia: Ispezione a vista*

Verificare che le caratteristiche degli elementi utilizzati corrispondano a quelle indicate dal produttore e che siano idonee all'utilizzo.

- Requisiti da verificare: 1) *Certificazione ecologica*; 2) *Progettazione impianto elettrico con esposizione minima degli utenti a campi elettromagnetici*.

- Anomalie riscontrabili: 1) *Mancanza certificazione ecologica*.

- Ditte specializzate: *Generico, Elettricista*.

## MANUTENZIONI ESEGUIBILI DA PERSONALE SPECIALIZZATO

### **01.18.05.I01 Pulizia**

*Cadenza: quando occorre*

Eseguire la pulizia delle superfici rettificate dell'elettromagnete utilizzando benzina o tricloretilene.

- Ditte specializzate: *Elettricista*.

### **01.18.05.I02 Serraggio cavi**

*Cadenza: ogni 6 mesi*

Effettuare il serraggio di tutti i cavi in entrata e in uscita dal contattore.

- Ditte specializzate: *Elettricista*.

### **01.18.05.I03 Sostituzione bobina**

*Cadenza: a guasto*

Effettuare la sostituzione della bobina quando necessario con altra dello stesso tipo.

- Ditte specializzate: *Elettricista*.

## Disgiuntore di rete

Unità Tecnologica: 01.18

Impianto elettrico

La funzione del disgiuntore è quella di disinserire la tensione nell'impianto elettrico al fine di eliminare campi elettromagnetici. Durante la notte quando non è in funzione alcun apparecchio elettrico collegato alla linea del disgiuntore si otterrà una riduzione totale dei campi elettrici e magnetici perturbativi. Per ripristinare la tensione sarà sufficiente che anche un solo apparecchio collegato alla rete faccia richiesta di corrente.

### REQUISITI E PRESTAZIONI (EM)

#### 01.18.06.R01 Comodità di uso e manovra

*Classe di Requisiti: Funzionalità d'uso*

*Classe di Esigenza: Funzionalità*

I disgiuntori devono essere realizzati con materiali e componenti aventi caratteristiche di facilità di uso, di funzionalità e di manovrabilità.

##### **Prestazioni:**

I disgiuntori devono essere disposti in posizione ed altezza dal piano di calpestio tali da rendere il loro utilizzo agevole e sicuro sia in condizioni di normale utilizzo sia in caso di emergenza.

##### **Livello minimo della prestazione:**

In particolare l'altezza di installazione dal piano di calpestio dei componenti deve essere compresa fra 0,40 e 1,40 m.

### ANOMALIE RISCONTRABILI

#### 01.18.06.A01 Anomalie dei contatti ausiliari

Difetti di funzionamento dei contatti ausiliari.

#### 01.18.06.A02 Anomalie led

Difetti di funzionamento dei led di segnalazione.

#### 01.18.06.A03 Anomalie delle molle

Difetti di funzionamento delle molle.

#### 01.18.06.A04 Anomalie degli sganciatori

Difetti di funzionamento degli sganciatori di apertura e chiusura.

#### 01.18.06.A05 Campi elettromagnetici

Livello eccessivo dell'inquinamento elettromagnetico per cui si verificano malfunzionamenti.

#### 01.18.06.A06 Corto circuiti

Corto circuiti dovuti a difetti nell'impianto di messa a terra, a sbalzi di tensione (sovraccarichi) o ad altro.

#### 01.18.06.A07 Difetti delle connessioni

Difetti di serraggio delle connessioni in entrata ed in uscita dai sezionatori.

#### 01.18.06.A08 Difetti ai dispositivi di manovra

Difetti agli interruttori dovuti all'eccessiva polvere presente all'interno delle connessioni o alla presenza di umidità ambientale o di condensa.

#### 01.18.06.A09 Difetti di taratura

Difetti di taratura dei contattori, di collegamento o di taratura della protezione.

#### 01.18.06.A10 Mancanza certificazione ecologica

Mancanza o perdita delle caratteristiche ecologiche dell'elemento.

#### 01.18.06.A11 Surriscaldamento

Surriscaldamento che può provocare difetti di protezione e di isolamento. Può essere dovuto da ossidazione delle masse metalliche.

### CONTROLLI ESEGUIBILI DA PERSONALE SPECIALIZZATO

#### 01.18.06.C01 Controllo generale

*Cadenza: ogni mese*

*Tipologia: Controllo a vista*

Verificare la funzionalità dei dispositivi di manovra dei disgiuntori. Verificare che ci sia un buon livello di isolamento e di protezione (livello minimo di protezione da assicurare è IP54) onde evitare corto circuiti.

• Requisiti da verificare: 1) *(Attitudine al) controllo della condensazione interstiziale*; 2) *(Attitudine al) controllo delle dispersioni elettriche*; 3) *Comodità di uso e manovra*; 4) *Impermeabilità ai liquidi*; 5) *Isolamento elettrico*; 6) *Limitazione dei rischi di intervento*; 7) *Montabilità/Smontabilità*; 8) *Resistenza meccanica*.

• Anomalie riscontrabili: 1) *Corto circuiti*; 2) *Difetti ai dispositivi di manovra*; 3) *Difetti di taratura*; 4) *Surriscaldamento*; 5) *Anomalie degli sganciatori*.

• Ditte specializzate: *Elettricista*.

#### **01.18.06.C02 Controllo led di segnalazione**

*Cadenza: ogni settimana*

*Tipologia: Controllo*

Verificare il corretto funzionamento delle spie di segnalazione del disgiuntore.

• Requisiti da verificare: 1) *Montabilità/Smontabilità*.

• Anomalie riscontrabili: 1) *Anomalie led*.

• Ditte specializzate: *Elettricista*.

#### **01.18.06.C03 Controllo dei materiali elettrici (CAM)**

*Cadenza: ogni mese*

*Tipologia: Ispezione a vista*

Verificare che le caratteristiche degli elementi utilizzati corrispondano a quelle indicate dal produttore e che siano idonee all'utilizzo.

• Requisiti da verificare: 1) *Progettazione impianto elettrico con esposizione minima degli utenti a campi elettromagnetici*.

• Anomalie riscontrabili: 1) *Mancanza certificazione ecologica*; 2) *Campi elettromagnetici*.

• Ditte specializzate: *Generico, Elettricista*.

### **MANUTENZIONI ESEGUIBILI DA PERSONALE SPECIALIZZATO**

#### **01.18.06.I01 Sostituzioni**

*Cadenza: quando occorre*

Sostituire, quando usurati o non più rispondenti alle norme, i disgiuntori

• Ditte specializzate: *Elettricista*.

## Dispositivi di controllo della luce (dimmer)

Unità Tecnologica: 01.18

Impianto elettrico

Il dimmer è un dispositivo che consente di regolare e controllare elettronicamente la potenza assorbita da un carico (limitandola a piacimento).

Attualmente in commercio esistono numerosi tipi di dimmer da quelli usati semplici da utilizzare in casa per la regolazione di una singola lampada a quelli che regolano l'intensità luminosa di interi apparati come quelli presenti in grandi complessi (sale ristoranti, teatri, ecc.). I dimmer possono essere dotati di dispositivi meccanici od elettronici che ne permettono la calibrazione.

### REQUISITI E PRESTAZIONI (EM)

#### 01.18.07.R01 Efficienza

*Classe di Requisiti: Di funzionamento*

*Classe di Esigenza: Gestione*

I dimmer devono essere realizzati con materiali e componenti in grado di non sprecare potenza dell'energia che li attraversa.

**Prestazioni:**

E' opportuno che gli elementi costituenti i dimmer siano realizzati e posti in opera secondo quanto indicato dalle norme e come certificato dalle ditte costruttrici di detti materiali e componenti.

**Livello minimo della prestazione:**

I dimmer devono rispettare i valori minimi imposti dalla normativa.

### ANOMALIE RISCONTRABILI

#### 01.18.07.A01 Anomalie comandi

Difetti di funzionamento dei dispositivi di regolazione e controllo.

#### 01.18.07.A02 Mancanza certificazione ecologica

Mancanza o perdita delle caratteristiche ecologiche dell'elemento.

#### 01.18.07.A03 Ronzio

Ronzii causati dall'induttore in caso di carichi pesanti.

#### 01.18.07.A04 Sgancio tensione

Sgancio saltuario dell'interruttore magnetotermico in caso di utilizzo di dimmer a sfioramento.

### CONTROLLI ESEGUIBILI DA PERSONALE SPECIALIZZATO

#### 01.18.07.C01 Controllo generale

*Cadenza: ogni settimana*

*Tipologia: Controllo a vista*

Verificare il corretto funzionamento dei dispositivi di regolazione e controllo.

- Requisiti da verificare: 1) *Efficienza.*
- Anomalie riscontrabili: 1) *Anomalie comandi.*
- Ditte specializzate: *Elettricista.*

#### 01.18.07.C02 Controllo dei materiali elettrici (CAM)

*Cadenza: ogni mese*

*Tipologia: Ispezione a vista*

Verificare che le caratteristiche degli elementi utilizzati corrispondano a quelle indicate dal produttore e che siano idonee all'utilizzo.

- Requisiti da verificare: 1) *Certificazione ecologica.*
- Anomalie riscontrabili: 1) *Mancanza certificazione ecologica.*
- Ditte specializzate: *Generico, Elettricista.*

### MANUTENZIONI ESEGUIBILI DA PERSONALE SPECIALIZZATO

#### 01.18.07.I01 Sostituzione

*Cadenza: quando occorre*

Sostituire i dimmer quando necessario.

- Ditte specializzate: *Elettricista.*

## Fusibili

Unità Tecnologica: 01.18

Impianto elettrico

I fusibili realizzano una protezione fase per fase con un grande potere di interruzione a basso volume e possono essere installati o su appositi supporti (porta-fusibili) o in sezionatori porta-fusibili al posto di manicotti o barrette. Si classificano in due categorie:

- fusibili "distribuzione" tipo gG: proteggono sia contro i corto-circuiti sia contro i sovraccarichi i circuiti che non hanno picchi di corrente elevati, come i circuiti resistivi; devono avere un carico immediatamente superiore alla corrente di pieno carico del circuito protetto;
- fusibili "motore" tipo aM: proteggono contro i corto-circuiti i circuiti sottoposti ad elevati picchi di corrente, sono fatti in maniera tale che permettono ai fusibili aM di far passare queste sovracorrenti rendendoli non adatti alla protezione contro i sovraccarichi; una protezione come questa deve essere fornita di un altro dispositivo quale il reè termico; devono avere un carico immediatamente superiore alla corrente di pieno carico del circuito protetto.

### ANOMALIE RISCONTRABILI

#### 01.18.08.A01 Depositi vari

Accumuli di polvere all'interno delle connessioni.

#### 01.18.08.A02 Difetti di funzionamento

Anomalie nel funzionamento dei fusibili dovuti ad errona posa degli stessi sui porta-fusibili.

#### 01.18.08.A03 Mancanza certificazione ecologica

Mancanza o perdita delle caratteristiche ecologiche dell'elemento.

#### 01.18.08.A04 Umidità

Presenza di umidità ambientale o di condensa.

### CONTROLLI ESEGUIBILI DA PERSONALE SPECIALIZZATO

#### 01.18.08.C01 Controllo generale

*Cadenza: ogni 6 mesi*

*Tipologia: Ispezione a vista*

Verificare la corretta posizione ed il tipo di fusibile installato. Controllare che le connessioni siano efficienti e pulite.

- Anomalie riscontrabili: 1) *Difetti di funzionamento*; 2) *Depositi vari*; 3) *Umidità*.
- Ditte specializzate: *Elettricista*.

#### 01.18.08.C02 Controllo dei materiali elettrici (CAM)

*Cadenza: ogni mese*

*Tipologia: Ispezione a vista*

Verificare che le caratteristiche degli elementi utilizzati corrispondano a quelle indicate dal produttore e che siano idonee all'utilizzo.

- Requisiti da verificare: 1) *Certificazione ecologica*.
- Anomalie riscontrabili: 1) *Mancanza certificazione ecologica*.
- Ditte specializzate: *Generico, Elettricista*.

### MANUTENZIONI ESEGUIBILI DA PERSONALE SPECIALIZZATO

#### 01.18.08.I01 Pulizia

*Cadenza: ogni 6 mesi*

Eeguire la pulizia delle connessioni dei fusibili sui porta fusibili eliminando polvere, umidità e depositi vari.

- Ditte specializzate: *Elettricista*.

#### 01.18.08.I02 Sostituzione dei fusibili

*Cadenza: quando occorre*

Eeguire la sostituzione dei fusibili quando usurati.

- Ditte specializzate: *Elettricista*.



## Gruppi di continuità

Unità Tecnologica: 01.18

Impianto elettrico

I gruppi di continuità dell'impianto elettrico consentono di alimentare circuiti utilizzatori in assenza di alimentazione da rete per le utenze che devono sempre essere garantite; l'energia viene prelevata da quella raccolta in una batteria che il sistema ricarica durante la presa di energia dalla rete pubblica. Si dividono in impianti soccorritori in corrente continua e soccorritori in corrente alternata con inverter. Gli utilizzatori più comuni sono: dispositivi di sicurezza e allarme, impianti di illuminazione di emergenza, impianti di elaborazione dati. I gruppi di continuità sono formati da:

- trasformatore di ingresso (isola l'apparecchiatura dalla rete di alimentazione);
- raddrizzatore (durante il funzionamento in rete trasforma la tensione alternata che esce dal trasformatore di ingresso in tensione continua, alimentando, quindi, il caricabatteria e l'inverter);
- caricabatteria (in presenza di tensione in uscita dal raddrizzatore ricarica la batteria di accumulatori dopo un ciclo di scarica parziale e/o totale);
- batteria di accumulatori (forniscono, per il periodo consentito dalla sua autonomia, tensione continua all'inverter nell'ipotesi si verifichi un black-out);
- invertitore (trasforma la tensione continua del raddrizzatore o delle batterie in tensione alternata sinusoidale di ampiezza e frequenza costanti);
- commutatori (consentono di intervenire in caso siano necessarie manutenzioni senza perdere la continuità di alimentazione).

### REQUISITI E PRESTAZIONI (EM)

#### 01.18.09.R01 (Attitudine al) controllo del rumore prodotto

*Classe di Requisiti: Acustici*

*Classe di Esigenza: Benessere*

Gli elementi dei gruppi di continuità devono garantire un livello di rumore nell'ambiente esterno e in quelli abitativi entro i limiti prescritti dalla normativa vigente.

##### **Prestazioni:**

I gruppi di continuità devono funzionare in modo da mantenere il livello di rumore ambiente La e quello residuo Lr nei limiti indicati dalla normativa.

##### **Livello minimo della prestazione:**

I valori di emissione acustica possono essere verificati "in situ", procedendo alle verifiche previste dalle norme UNI, oppure verificando che i valori dichiarati dal produttore di elementi facenti parte dell'impianto siano conformi alla normativa.

### ANOMALIE RISCONTRABILI

#### 01.18.09.A01 Corto circuiti

Corti circuiti dovuti a difetti nell'impianto di messa a terra, a sbalzi di tensione (sovraccarichi) o ad altro.

#### 01.18.09.A02 Difetti agli interruttori

Difetti agli interruttori magnetotermici e differenziali dovuti all'eccessiva polvere presente all'interno delle connessioni o alla presenza di umidità ambientale o di condensa.

#### 01.18.09.A03 Difetti di taratura

Difetti di taratura dei contattori, di collegamento o di taratura della protezione.

#### 01.18.09.A04 Mancanza certificazione ecologica

Mancanza o perdita delle caratteristiche ecologiche dell'elemento.

#### 01.18.09.A05 Surriscaldamento

Surriscaldamento che può provocare difetti di protezione e di isolamento. Può essere dovuto da ossidazione delle masse metalliche.

### CONTROLLI ESEGUIBILI DA PERSONALE SPECIALIZZATO

#### 01.18.09.C01 Controllo generale inverter

*Cadenza: ogni 2 mesi*

*Tipologia: Ispezione strumentale*

Verificare lo stato di funzionamento del quadro di parallelo invertitori misurando alcuni parametri quali le tensioni, le correnti e le frequenze di uscita dall'inverter. Effettuare le misurazioni della potenza in uscita su inverter-rete.

- Requisiti da verificare: 1) (Attitudine al) controllo delle dispersioni elettriche.
- Anomalie riscontrabili: 1) Difetti di taratura.
- Ditte specializzate: Elettricista.

#### 01.18.09.C02 Verifica batterie

*Cadenza: ogni 2 mesi*

*Tipologia: Controllo*

Verificare l'efficienza delle batterie del gruppo di continuità mediante misura della tensione con la batteria quasi scarica; verificare i livelli del liquido e lo stato dei morsetti.

- Anomalie riscontrabili: 1) *Difetti di taratura.*
- Ditte specializzate: *Elettricista.*

### **01.18.09.C03 Controllo qualità materiali (CAM)**

*Cadenza: ogni 6 mesi*

*Tipologia: Verifica*

Verificare la stabilità dei materiali utilizzati e che gli stessi siano dotati di certificazione ecologica e che il loro utilizzo non comporti emissioni nocive.

- Requisiti da verificare: 1) *Certificazione ecologica.*
- Anomalie riscontrabili: 1) *Mancanza certificazione ecologica.*
- Ditte specializzate: *Specializzati vari, Elettricista.*

## **MANUTENZIONI ESEGUIBILI DA PERSONALE SPECIALIZZATO**

### **01.18.09.I01 Ricarica batteria**

*Cadenza: quando occorre*

Ricarica del livello del liquido dell'elettrolita, quando necessario, nelle batterie del gruppo di continuità.

- Ditte specializzate: *Meccanico.*

## Gruppi elettrogeni

Unità Tecnologica: 01.18

Impianto elettrico

Si utilizzano per produrre energia elettrica necessaria ad alimentare servizi di produzione e/o di sicurezza; il loro funzionamento è basato su un sistema abbinato motore diesel-generatore elettrico. All'accrescere della potenza il gruppo elettrogeno si può raffreddare ad aria o ad acqua.

### REQUISITI E PRESTAZIONI (EM)

#### 01.18.10.R01 (Attitudine al) controllo del rumore prodotto

*Classe di Requisiti: Acustici*

*Classe di Esigenza: Benessere*

I gruppi elettrogeni degli impianti elettrici devono garantire un livello di rumore nell'ambiente esterno e in quelli abitativi entro i limiti prescritti dalla normativa vigente.

**Prestazioni:**

I gruppi elettrogeni devono funzionare in modo da mantenere il livello di rumore ambiente  $L_a$  e quello residuo  $L_r$  nei limiti indicati dalla normativa

**Livello minimo della prestazione:**

I valori di emissione acustica possono essere verificati "in situ", procedendo alle verifiche previste dalle norme UNI, oppure verificando che i valori dichiarati dal produttore di elementi facenti parte dell'impianto siano conformi alla normativa.

#### 01.18.10.R02 Assenza della emissione di sostanze nocive

*Classe di Requisiti: Protezione dagli agenti chimici ed organici*

*Classe di Esigenza: Sicurezza*

I gruppi elettrogeni degli impianti elettrici devono limitare la emissione di sostanze inquinanti, tossiche, corrosive o comunque nocive alla salute degli utenti.

**Prestazioni:**

Deve essere garantita la qualità della progettazione, della fabbricazione e dell'installazione dei materiali e componenti nel rispetto delle disposizioni normative.

**Livello minimo della prestazione:**

Devono essere rispettati i livelli previsti in sede di progetto.

### ANOMALIE RISCONTRABILI

#### 01.18.10.A01 Corto circuiti

Corto circuiti dovuti a difetti nell'impianto di messa a terra, a sbalzi di tensione (sovraccarichi) o ad altro.

#### 01.18.10.A02 Difetti agli interruttori

Difetti agli interruttori magnetotermici e differenziali dovuti all'eccessiva polvere presente all'interno delle connessioni o alla presenza di umidità ambientale o di condensa.

#### 01.18.10.A03 Difetti di taratura

Difetti di taratura dei contattori, di collegamento o di taratura della protezione.

#### 01.18.10.A04 Mancanza certificazione ecologica

Mancanza o perdita delle caratteristiche ecologiche dell'elemento.

#### 01.18.10.A05 Rumorosità

Eccessivo livello del rumore prodotto durante il funzionamento.

#### 01.18.10.A06 Surriscaldamento

Surriscaldamento che può provocare difetti di protezione e di isolamento. Può essere dovuto a ossidazione delle masse metalliche.

### CONTROLLI ESEGUIBILI DA PERSONALE SPECIALIZZATO

#### 01.18.10.C01 Controllo generale

*Cadenza: ogni 2 mesi*

*Tipologia: Controllo a vista*

Controllo dello stato generale e dell'integrità dei gruppi elettrogeni, con particolare attenzione al livello dell'acqua, alla tensione delle cinghie, al sistema automatico di rabbocco dell'olio. Controllo della tensione della batteria di avviamento.

- Requisiti da verificare: 1) (Attitudine al) controllo del rumore prodotto; 2) (Attitudine al) controllo delle dispersioni elettriche; 3)

Attitudine a limitare i rischi di incendio; 4) Impermeabilità ai liquidi; 5) Isolamento elettrico; 6) Limitazione dei rischi di intervento; 7) Montabilità/Smontabilità; 8) Resistenza meccanica.

- Anomalie riscontrabili: 1) Corto circuiti; 2) Difetti agli interruttori; 3) Difetti di taratura; 4) Surriscaldamento.
- Ditte specializzate: *Elettricista, Meccanico.*

#### **01.18.10.C02 Controllo generale alternatore**

*Cadenza: ogni 2 mesi*

*Tipologia: Ispezione strumentale*

Simulare una mancanza di rete per verificare l'avviamento automatico dell'alternatore; durante questa operazione rilevare una serie di dati (tensione di uscita, corrente di uscita ecc.) e confrontarli con quelli prescritti dal costruttore.

- Requisiti da verificare: 1) (Attitudine al) controllo delle dispersioni elettriche.
- Anomalie riscontrabili: 1) Difetti di taratura.
- Ditte specializzate: *Elettricista.*

#### **01.18.10.C03 Verifica apparecchiature ausiliare del gruppo**

*Cadenza: ogni 2 mesi*

*Tipologia: Controllo*

Verificare l'efficienza delle lampade di segnalazione, delle spie di segnalazione, dello stato dei contatti fissi. Verificare il corretto funzionamento della pompa di alimentazione del combustibile.

- Anomalie riscontrabili: 1) Difetti di taratura.
- Ditte specializzate: *Elettricista.*

#### **01.18.10.C04 Controllo qualità materiali (CAM)**

*Cadenza: ogni 6 mesi*

*Tipologia: Verifica*

Verificare la stabilità dei materiali utilizzati e che gli stessi siano dotati di certificazione ecologica e che il loro utilizzo non comporti emissioni nocive.

- Requisiti da verificare: 1) Certificazione ecologica.
- Anomalie riscontrabili: 1) Mancanza certificazione ecologica.
- Ditte specializzate: *Specializzati vari, Elettricista.*

### **MANUTENZIONI ESEGUIBILI DA PERSONALE SPECIALIZZATO**

#### **01.18.10.I01 Sostituzione dell'olio motore**

*Cadenza: quando occorre*

Sostituire quando necessario l'olio del motore del gruppo elettrogeno.

- Ditte specializzate: *Meccanico.*

#### **01.18.10.I02 Sostituzione filtri**

*Cadenza: quando occorre*

Sostituzione dei filtri del combustibile, dei filtri dell'olio, dei filtri dell'aria.

- Ditte specializzate: *Meccanico.*

## Interruttori

Unità Tecnologica: 01.18

Impianto elettrico

Gli interruttori generalmente utilizzati sono del tipo ad interruzione in esafluoruro di zolfo con pressione relativa del SF<sub>6</sub> di primo riempimento a 20 °C uguale a 0,5 bar. Gli interruttori possono essere dotati dei seguenti accessori:

- comando a motore carica molle;
- sganciatore di apertura;
- sganciatore di chiusura;
- contamanovre meccanico;
- contatti ausiliari per la segnalazione di aperto-chiuso dell'interruttore.

### REQUISITI E PRESTAZIONI (EM)

#### 01.18.11.R01 Comodità di uso e manovra

*Classe di Requisiti: Funzionalità d'uso*

*Classe di Esigenza: Funzionalità*

Gli interruttori devono essere realizzati con materiali e componenti aventi caratteristiche di facilità di uso, di funzionalità e di manovrabilità.

##### **Prestazioni:**

Gli interruttori devono essere disposti in posizione ed altezza dal piano di calpestio tali da rendere il loro utilizzo agevole e sicuro, ed essere accessibili anche da parte di persone con impedite o ridotta capacità motoria.

##### **Livello minimo della prestazione:**

In particolare l'altezza di installazione dal piano di calpestio dei componenti deve essere compresa fra 0,40 e 1,40 m, ad eccezione di quei componenti il cui azionamento avviene mediante comando a distanza (ad esempio il telecomando a raggi infrarossi).

### ANOMALIE RISCONTRABILI

#### 01.18.11.A01 Anomalie dei contatti ausiliari

Difetti di funzionamento dei contatti ausiliari.

#### 01.18.11.A02 Anomalie delle molle

Difetti di funzionamento delle molle.

#### 01.18.11.A03 Anomalie degli sganciatori

Difetti di funzionamento degli sganciatori di apertura e chiusura.

#### 01.18.11.A04 Corto circuiti

Corto circuiti dovuti a difetti nell'impianto di messa a terra, a sbalzi di tensione (sovraccarichi) o ad altro.

#### 01.18.11.A05 Difetti agli interruttori

Difetti agli interruttori magnetotermici e differenziali dovuti all'eccessiva polvere presente all'interno delle connessioni o alla presenza di umidità ambientale o di condensa.

#### 01.18.11.A06 Difetti di taratura

Difetti di taratura dei contattori, di collegamento o di taratura della protezione.

#### 01.18.11.A07 Disconnessione dell'alimentazione

Disconnessione dell'alimentazione dovuta a difetti di messa a terra, di sovraccarico di tensione di alimentazione, di corto circuito imprevisto.

#### 01.18.11.A08 Mancanza certificazione ecologica

Mancanza o perdita delle caratteristiche ecologiche dell'elemento.

#### 01.18.11.A09 Surriscaldamento

Surriscaldamento che può provocare difetti di protezione e di isolamento. Può essere dovuto da ossidazione delle masse metalliche.

### CONTROLLI ESEGUIBILI DA PERSONALE SPECIALIZZATO

#### 01.18.11.C01 Controllo generale

*Cadenza: ogni mese*

*Tipologia: Controllo a vista*

Verificare la corretta pressione di serraggio delle viti e delle placchette, e dei coperchi delle cassette. Verificare che ci sia un buon livello di isolamento e di protezione (livello minimo di protezione da assicurare è IP54) onde evitare corto circuiti.

- Requisiti da verificare: 1) *(Attitudine al) controllo della condensazione interstiziale*; 2) *(Attitudine al) controllo delle dispersioni elettriche*; 3) *Comodità di uso e manovra*; 4) *Impermeabilità ai liquidi*; 5) *Isolamento elettrico*; 6) *Limitazione dei rischi di intervento*; 7) *Montabilità/Smontabilità*; 8) *Resistenza meccanica*.

- Anomalie riscontrabili: 1) *Corto circuiti*; 2) *Difetti agli interruttori*; 3) *Difetti di taratura*; 4) *Disconnessione dell'alimentazione*; 5) *Surriscaldamento*; 6) *Anomalie degli sganciatori*.

- Ditte specializzate: *Elettricista*.

### **01.18.11.C02 Controllo dei materiali elettrici (CAM)**

*Cadenza: ogni mese*

*Tipologia: Ispezione a vista*

Verificare che le caratteristiche degli elementi utilizzati corrispondano a quelle indicate dal produttore e che siano idonee all'utilizzo.

- Requisiti da verificare: 1) *Certificazione ecologica*.

- Anomalie riscontrabili: 1) *Mancanza certificazione ecologica*.

- Ditte specializzate: *Generico, Elettricista*.

## **MANUTENZIONI ESEGUIBILI DA PERSONALE SPECIALIZZATO**

### **01.18.11.I01 Sostituzioni**

*Cadenza: quando occorre*

Sostituire, quando usurate o non più rispondenti alle norme, parti degli interruttori quali placchette, coperchi, telai porta frutti, apparecchi di protezione e di comando.

- Ditte specializzate: *Elettricista*.

## Motori

Unità Tecnologica: 01.18

Impianto elettrico

Le parti principali di un motore sono lo statore (induttore) e il rotore (indotto).

Lo statore è la parte fissa del motore formata da un'armatura in ghisa che contiene una corona di lamierini molto sottili in acciaio al silicio isolati tra loro da ossidazione o vernice isolante. Gli avvolgimenti dello statore che devono innescare il campo rotante (tre in caso di motore trifase) sono collocati negli appositi incastri di cui sono forniti i lamierini. Ognuno degli avvolgimenti è fatto di varie bobine che si accoppiano tra loro definendo il numero di coppie di poli del motore e, di conseguenza, la velocità di rotazione.

Il rotore è la parte mobile del motore formata da un impilaggio di lamierini sottili isolati tra loro e che compongono un cilindro inchiodato sull'albero del motore. Il rotore può essere dei tipi di seguito descritti.

**A gabbia di scoiattolo.** Sulla parte esterna del cilindro sono posizionati degli incastri su cui si dispongono dei conduttori collegati ad ognuna delle estremità da una corona metallica e su cui si esercita la coppia motore generata dal campo rotante. I conduttori sono inclinati di poco verso l'esterno per fare in modo che la coppia sia regolare, questo conferisce al rotore il tipico aspetto di una gabbia di scoiattolo. Nei motori di piccole dimensioni la gabbia è un pezzo unico fatta di alluminio iniettato sotto pressione; anche le alette di raffreddamento sono colate in questo modo e formano un corpo unico con il rotore. La coppia di avviamento di questi motori è bassa e la corrente assorbita alla messa sotto tensione è molto maggiore rispetto alla corrente nominale.

**A doppia gabbia.** È il rotore più diffuso; è formato da due gabbie concentriche: una esterna con resistenza maggiore e una interna con resistenza minore. All'inizio dell'avviamento, le correnti indotte si oppongono alla penetrazione del flusso nella gabbia interna perché questo ha una frequenza elevata. La coppia prodotta dalla gabbia esterna resistente è elevata e lo spunto di corrente ridotto. A fine avviamento si ha una diminuzione della frequenza del rotore e, di conseguenza, è più agevole il passaggio del flusso attraverso la gabbia interna. Il motore, quindi, agisce come se fosse formato da una sola gabbia poco resistente. In regime stabilito la velocità è inferiore solo di poco a quella del motore a gabbia singola.

**A gabbia resistente -** Sono molto diffusi, soprattutto in gabbia singola. Di solito la gabbia è racchiusa tra due anelli in inox resistente. Questi motori, alcuni dei quali sono moto-ventilati, hanno un rendimento meno buono e la variazione di velocità si può ottenere soltanto agendo sulla tensione. Hanno, però, una buona coppia di avviamento.

**Sbobinato (rotore ad anelli).** Degli avvolgimenti uguali a quelli dello statore sono collocati negli incastri alla periferia del rotore che, di solito, è trifase. L'estremità di ogni avvolgimento è collegata ad un punto comune (accoppiamento a stella). Le estremità libere o si collegano ad un'interfaccia centrifuga o a tre anelli in rame, isolati e integrati al rotore. Su questi anelli si muovono delle spazzole in grafite collegate direttamente al dispositivo di avviamento. In base al valore delle resistenze inserite nel circuito rotorico, questo tipo di motore può sviluppare una coppia di avviamento che può arrivare fino ad oltre 2,5 volte la coppia nominale. Il picco di corrente all'avviamento è uguale a quello della coppia.

### REQUISITI E PRESTAZIONI (EM)

#### 01.18.12.R01 (Attitudine al) controllo del rumore prodotto

*Classe di Requisiti: Acustici*

*Classe di Esigenza: Benessere*

I motori devono essere realizzati con materiali e componenti tali da garantire un livello di rumore nell'ambiente esterno entro i limiti prescritti dalla norma tecnica.

##### **Prestazioni:**

Il livello di rumore può essere oggetto di verifiche sia con gli impianti funzionanti che con gli impianti fermi.

##### **Livello minimo della prestazione:**

Devono essere rispettati i valori minimi indicati dalla norma.

### ANOMALIE RISCONTRABILI

#### 01.18.12.A01 Anomalie del rotore

Difetti di funzionamento del rotore.

#### 01.18.12.A02 Aumento della temperatura

Valori eccessivi della temperatura ambiente che causano malfunzionamenti.

#### 01.18.12.A03 Difetti del circuito di ventilazione

Anomalie nel funzionamento del circuito di ventilazione.

#### 01.18.12.A04 Difetti delle guarnizioni

Difetti di tenuta delle guarnizioni.

#### 01.18.12.A05 Difetti di marcia

Difetti nella marcia del motore per cui si verificano continui arresti e ripartenze.

#### 01.18.12.A06 Difetti di serraggio

Difetti di tenuta dei serraggi dei vari bulloni.

#### 01.18.12.A07 Difetti dello statore

Difetti di funzionamento dello statore.

#### **01.18.12.A08 Mancanza certificazione ecologica**

Mancanza o perdita delle caratteristiche ecologiche dell'elemento.

#### **01.18.12.A09 Rumorosità**

Eccessivo livello del rumore prodotto durante il funzionamento.

#### **01.18.12.A10 Sovraccarico**

Eccessivo valore della tensione utilizzata per singolo apparecchio.

### **CONTROLLI ESEGUIBILI DA PERSONALE SPECIALIZZATO**

#### **01.18.12.C01 Controllo della tensione**

*Cadenza: ogni 6 mesi*

*Tipologia: Ispezione strumentale*

Effettuare una verifica dei valori della tensione di alimentazione per evitare sovraccarichi.

- Requisiti da verificare: 1) *(Attitudine al) controllo delle dispersioni elettriche.*
- Anomalie riscontrabili: 1) *Aumento della temperatura;* 2) *Sovraccarico.*
- Ditte specializzate: *Elettricista.*

#### **01.18.12.C02 Controllo generale**

*Cadenza: ogni 6 mesi*

*Tipologia: Ispezione a vista*

Verificare che il motore giri correttamente e che il livello del rumore prodotto non sia eccessivo. Controllare che non si verifichino giochi o cigolii.

- Requisiti da verificare: 1) *(Attitudine al) controllo del rumore prodotto.*
- Anomalie riscontrabili: 1) *Anomalie del rotore;* 2) *Difetti di marcia;* 3) *Difetti di serraggio;* 4) *Difetti dello statore;* 5) *Rumorosità.*
- Ditte specializzate: *Elettricista.*

#### **01.18.12.C03 Controllo dei materiali elettrici (CAM)**

*Cadenza: ogni mese*

*Tipologia: Ispezione a vista*

Verificare che le caratteristiche degli elementi utilizzati corrispondano a quelle indicate dal produttore e che siano idonee all'utilizzo.

- Requisiti da verificare: 1) *Certificazione ecologica.*
- Anomalie riscontrabili: 1) *Mancanza certificazione ecologica.*
- Ditte specializzate: *Generico, Elettricista.*

### **MANUTENZIONI ESEGUIBILI DA PERSONALE SPECIALIZZATO**

#### **01.18.12.I01 Revisione**

*Cadenza: quando occorre*

Eseguire lo smontaggio completo del motore per eseguirne la revisione.

- Ditte specializzate: *Elettricista.*

#### **01.18.12.I02 Serraggio bulloni**

*Cadenza: ogni 6 mesi*

Eseguire il serraggio di tutti i bulloni per evitare giochi e malfunzionamenti.

- Ditte specializzate: *Elettricista.*



## Pettini di collegamento in rame

Unità Tecnologica: 01.18

Impianto elettrico

I pettini sono costituiti da elementi modulari in rame che permettono di realizzare l'alimentazione degli interruttori modulari sfruttando il morsetto plug-in che consente l'innesto dei vari moduli da connettere in maniera sicura e veloce senza ricorrere al tradizionale cablaggio con conduttori.

### ANOMALIE RISCONTRABILI

#### 01.18.13.A01 Difetti serraggi

Difetti di funzionamento degli elementi di serraggio barre/moduli da collegare.

#### 01.18.13.A02 Mancanza certificazione ecologica

Mancanza o perdita delle caratteristiche ecologiche dell'elemento.

#### 01.18.13.A03 Surriscaldamento

Eccessivo livello della temperatura dei quadri dove sono alloggiati i moduli di connessione per cui si verificano corti circuiti.

### CONTROLLI ESEGUIBILI DA PERSONALE SPECIALIZZATO

#### 01.18.13.C01 Verifica tensione

*Cadenza: ogni 6 mesi*

*Tipologia: Ispezione strumentale*

Verificare la tensione e la corrente in uscita; controllare la frequenza di uscita e la potenza attiva erogata.

- Anomalie riscontrabili: 1) *Difetti serraggi.*
- Ditte specializzate: *Elettricista.*

#### 01.18.13.C02 Controllo serraggio

*Cadenza: ogni 6 mesi*

*Tipologia: Controllo*

Verificare il corretto serraggio dei pettini ai rispettivi moduli.

- Requisiti da verificare: 1) *Montabilità/Smontabilità.*
- Anomalie riscontrabili: 1) *Difetti serraggi.*
- Ditte specializzate: *Elettricista.*

#### 01.18.13.C03 Controllo qualità materiali (CAM)

*Cadenza: ogni 6 mesi*

*Tipologia: Verifica*

Verificare la stabilità dei materiali utilizzati e che gli stessi siano dotati di certificazione ecologica e che il loro utilizzo non comporti emissioni nocive.

- Requisiti da verificare: 1) *Certificazione ecologica.*
- Anomalie riscontrabili: 1) *Mancanza certificazione ecologica.*
- Ditte specializzate: *Specializzati vari, Elettricista.*

### MANUTENZIONI ESEGUIBILI DA PERSONALE SPECIALIZZATO

#### 01.18.13.I01 Ripristino serraggi

*Cadenza: a guasto*

Eseguire il ripristino dei collegamenti pettini/moduli quando si verificano malfunzionamenti.

- Ditte specializzate: *Elettricista.*

#### 01.18.13.I02 Sostituzione

*Cadenza: quando occorre*

Eseguire la sostituzione dei pettini quando necessario.

- Ditte specializzate: *Elettricista.*

## Presa interbloccata

Unità Tecnologica: 01.18

Impianto elettrico

La presa con interruttore di blocco è una presa dotata di un dispositivo di comando fisicamente connesso con un blocco meccanico (asta di interblocco) che impedisce la manovra di chiusura del dispositivo stesso, qualora la spina non sia inserita nella presa e, successivamente impedisce l'estrazione della spina con il dispositivo in posizione di chiusura. In pratica le manovre di inserzione e disinserzione possono avvenire solamente con la presa fuori tensione.

Il dispositivo di comando è costituito da un interruttore di manovra sezionatore, non manovra rotativa.

### REQUISITI E PRESTAZIONI (EM)

#### 01.18.14.R01 Affidabilità

*Classe di Requisiti: Funzionalità d'uso*

*Classe di Esigenza: Funzionalità*

Il dispositivo meccanico di interruzione con interruttore (per correnti alternata per le prese interbloccate) deve essere conforme alla Norma EN 60947-3 con una categoria di utilizzo almeno AC-22A.

##### **Prestazioni:**

La categoria di un interruttore è definita in funzione dell'utilizzazione e a seconda che l'applicazione prevista richieda operazioni frequenti (A) o non frequenti (B). Un interruttore di categoria AC-22A è idoneo per la manovra di carichi misti, resistivi e induttivi con sovraccarichi di modesta entità: potere nominale di chiusura pari a 3 volte la corrente nominale.

##### **Livello minimo della prestazione:**

L'interruttore di blocco e la presa devono resistere ad una corrente potenziale di cortocircuito presunta di valore minimo 10 kA.

#### 01.18.14.R02 Comodità di uso e manovra

*Classe di Requisiti: Funzionalità d'uso*

*Classe di Esigenza: Funzionalità*

Le prese devono essere realizzate con materiali e componenti aventi caratteristiche di facilità di uso, di funzionalità e di manovrabilità.

##### **Prestazioni:**

Le prese devono essere disposte in posizione ed altezza dal piano di calpestio tali da rendere il loro utilizzo agevole e sicuro, ed essere accessibili anche da parte di persone con impedite o ridotta capacità motoria.

##### **Livello minimo della prestazione:**

In particolare l'altezza di installazione dal piano di calpestio dei componenti deve essere compresa fra 0,40 e 1,40 m, ad eccezione di quei componenti il cui azionamento avviene mediante comando a distanza (ad. es. telecomando a raggi infrarossi).

### ANOMALIE RISCONTRABILI

#### 01.18.14.A01 Corto circuiti

Corto circuiti dovuti a difetti nell'impianto di messa a terra, a sbalzi di tensione (sovraccarichi) o ad altro.

#### 01.18.14.A02 Difetti agli interruttori

Difetti agli interruttori magnetotermici e differenziali dovuti all'eccessiva polvere presente all'interno delle connessioni o alla presenza di umidità ambientale o di condensa.

#### 01.18.14.A03 Difetti di taratura

Difetti di taratura dei contattori, di collegamento o di taratura della protezione.

#### 01.18.14.A04 Disconnessione dell'alimentazione

Disconnessione dell'alimentazione dovuta a difetti di messa a terra, di sovraccarico di tensione di alimentazione, di corto circuito imprevisto.

#### 01.18.14.A05 Mancanza certificazione ecologica

Mancanza o perdita delle caratteristiche ecologiche dell'elemento.

#### 01.18.14.A06 Surriscaldamento

Surriscaldamento che può provocare difetti di protezione e di isolamento. Può essere dovuto da ossidazione delle masse metalliche.

### CONTROLLI ESEGUIBILI DA PERSONALE SPECIALIZZATO

#### 01.18.14.C01 Controllo generale

*Cadenza: ogni mese*

*Tipologia: Controllo a vista*

Verificare la corretta pressione di serraggio delle viti e delle placchette, e dei coperchi delle cassette. Verificare che ci sia un buon livello di isolamento e di protezione (livello minimo di protezione da assicurare è IP54) onde evitare corto circuiti.

• Requisiti da verificare: 1) *(Attitudine al) controllo della condensazione interstiziale*; 2) *(Attitudine al) controllo delle dispersioni elettriche*; 3) *Comodità di uso e manovra*; 4) *Impermeabilità ai liquidi*; 5) *Isolamento elettrico*; 6) *Limitazione dei rischi di intervento*; 7) *Montabilità/Smontabilità*; 8) *Resistenza meccanica*.

• Anomalie riscontrabili: 1) *Corto circuiti*; 2) *Difetti agli interruttori*; 3) *Difetti di taratura*; 4) *Disconnessione dell'alimentazione*; 5) *Surriscaldamento*.

• Ditte specializzate: *Elettricista*.

### **01.18.14.C02 Controllo dei materiali elettrici (CAM)**

*Cadenza: ogni mese*

*Tipologia: Ispezione a vista*

Verificare che le caratteristiche degli elementi utilizzati corrispondano a quelle indicate dal produttore e che siano idonee all'utilizzo.

• Requisiti da verificare: 1) *Certificazione ecologica*.

• Anomalie riscontrabili: 1) *Manca certificazione ecologica*.

• Ditte specializzate: *Generico, Elettricista*.

## **MANUTENZIONI ESEGUIBILI DA PERSONALE SPECIALIZZATO**

### **01.18.14.I01 Sostituzioni**

*Cadenza: quando occorre*

Sostituire, quando usurate o non più rispondenti alle norme, parti di prese e spine quali placchette, coperchi, telai porta frutti, apparecchi di protezione e di comando.

• Ditte specializzate: *Elettricista*.

## Prese e spine

Unità Tecnologica: 01.18

Impianto elettrico

Le prese e le spine dell'impianto elettrico hanno il compito di distribuire alle varie apparecchiature alle quali sono collegati l'energia elettrica proveniente dalla linea principale di adduzione. Sono generalmente sistemate in appositi spazi ricavati nelle pareti o a pavimento (cassette).

### REQUISITI E PRESTAZIONI (EM)

#### 01.18.15.R01 Comodità di uso e manovra

*Classe di Requisiti: Funzionalità d'uso*

*Classe di Esigenza: Funzionalità*

Le prese e spine devono essere realizzate con materiali e componenti aventi caratteristiche di facilità di uso, di funzionalità e di manovrabilità.

##### **Prestazioni:**

Le prese e spine devono essere disposte in posizione ed altezza dal piano di calpestio tali da rendere il loro utilizzo agevole e sicuro, ed essere accessibili anche da parte di persone con impedite o ridotta capacità motoria.

##### **Livello minimo della prestazione:**

In particolare l'altezza di installazione dal piano di calpestio dei componenti deve essere compresa fra 0,40 e 1,40 m, ad eccezione di quei componenti il cui azionamento avviene mediante comando a distanza (ad. es. telecomando a raggi infrarossi).

### ANOMALIE RISCONTRABILI

#### 01.18.15.A01 Anomalie di funzionamento

Difetti di funzionamento dei quadri elettrici dovuti ad interferenze elettromagnetiche.

#### 01.18.15.A02 Corto circuiti

Corto circuiti dovuti a difetti nell'impianto di messa a terra, a sbalzi di tensione (sovraccarichi) o ad altro.

#### 01.18.15.A03 Disconnessione dell'alimentazione

Disconnessione dell'alimentazione dovuta a difetti di messa a terra, di sovraccarico di tensione di alimentazione, di corto circuito imprevisto.

#### 01.18.15.A04 Mancanza certificazione ecologica

Mancanza o perdita delle caratteristiche ecologiche dell'elemento.

#### 01.18.15.A05 Surriscaldamento

Surriscaldamento che può provocare difetti di protezione e di isolamento. Può essere dovuto da ossidazione delle masse metalliche.

#### 01.18.15.A06 Campi elettromagnetici

Livello eccessivo dell'inquinamento elettromagnetico per cui si verificano malfunzionamenti.

### CONTROLLI ESEGUIBILI DA PERSONALE SPECIALIZZATO

#### 01.18.15.C01 Controllo generale

*Cadenza: ogni mese*

*Tipologia: Controllo a vista*

Verificare la corretta pressione di serraggio delle viti e delle placchette, e dei coperchi delle cassette. Verificare che ci sia un buon livello di isolamento e di protezione (livello minimo di protezione da assicurare è IP54) onde evitare corto circuiti.

• Requisiti da verificare: 1) *(Attitudine al) controllo della condensazione interstiziale*; 2) *(Attitudine al) controllo delle dispersioni elettriche*; 3) *Comodità di uso e manovra*; 4) *Impermeabilità ai liquidi*; 5) *Isolamento elettrico*; 6) *Limitazione dei rischi di intervento*; 7) *Montabilità/Smontabilità*; 8) *Resistenza meccanica*.

• Anomalie riscontrabili: 1) *Corto circuiti*; 2) *Disconnessione dell'alimentazione*; 3) *Surriscaldamento*.

• Ditte specializzate: *Elettricista*.

#### 01.18.15.C02 Controllo dei materiali elettrici (CAM)

*Cadenza: ogni mese*

*Tipologia: Ispezione a vista*

Verificare che le caratteristiche degli elementi utilizzati corrispondano a quelle indicate dal produttore e che siano idonee all'utilizzo.

• Requisiti da verificare: 1) *Certificazione ecologica*.

• Anomalie riscontrabili: 1) *Mancanza certificazione ecologica*.

- Ditte specializzate: *Generico, Elettricista.*

### **01.18.15.C03 Verifica campi elettromagnetici (CAM)**

*Cadenza: ogni 3 mesi*

*Tipologia: Misurazioni*

Eseguire la misurazione dei livelli di inquinamento elettromagnetico.

- Requisiti da verificare: 1) *Progettazione impianto elettrico con esposizione minima degli utenti a campi elettromagnetici; 2) Utilizzo di materiali, elementi e componenti caratterizzati da un'elevata durabilità.*
- Anomalie riscontrabili: 1) *Anomalie di funzionamento; 2) Campi elettromagnetici.*
- Ditte specializzate: *Elettricista.*

## **MANUTENZIONI ESEGUIBILI DA PERSONALE SPECIALIZZATO**

### **01.18.15.I01 Sostituzioni**

*Cadenza: quando occorre*

Sostituire, quando usurate o non più rispondenti alle norme, parti di prese e spine quali placchette, coperchi, telai porta frutti, apparecchi di protezione e di comando.

- Ditte specializzate: *Elettricista.*

## Quadri di bassa tensione

Unità Tecnologica: 01.18

Impianto elettrico

Le strutture più elementari sono centralini da incasso, in materiale termoplastico autoestinguente, con indice di protezione IP40, fori asolati e guida per l'assemblaggio degli interruttori e delle morsette. Questi centralini si installano all'interno delle abitazioni e possono essere anche a parete. Esistono, inoltre, centralini stagni in materiale termoplastico con grado di protezione IP55 adatti per officine e industrie.

### REQUISITI E PRESTAZIONI (EM)

#### 01.18.16.R01 Accessibilità

*Classe di Requisiti: Facilità d'intervento*

*Classe di Esigenza: Funzionalità*

I quadri devono essere facilmente accessibili per consentire un facile utilizzo sia nel normale funzionamento sia in caso di guasti.

**Prestazioni:**

E' opportuno che sia assicurata la qualità della progettazione, della fabbricazione e dell'installazione dei materiali e componenti con riferimento a quanto indicato dalle norme e come certificato dalle ditte costruttrici di detti materiali e componenti.

**Livello minimo della prestazione:**

Devono essere rispettati i livelli previsti in sede di progetto.

#### 01.18.16.R02 Identificabilità

*Classe di Requisiti: Facilità d'intervento*

*Classe di Esigenza: Funzionalità*

I quadri devono essere facilmente identificabili per consentire un facile utilizzo. Deve essere presente un cartello sul quale sono riportate le funzioni degli interruttori nonché le azioni da compiere in caso di emergenza su persone colpite da folgorazione.

**Prestazioni:**

E' opportuno che gli elementi costituenti l'impianto elettrico siano realizzati e posti in opera secondo quanto indicato dalle norme e come certificato dalle ditte costruttrici di detti materiali e componenti.

**Livello minimo della prestazione:**

Devono essere rispettati i livelli previsti in sede di progetto.

### ANOMALIE RISCONTRABILI

#### 01.18.16.A01 Anomalie dei contattori

Difetti di funzionamento dei contattori.

#### 01.18.16.A02 Anomalie di funzionamento

Difetti di funzionamento dei quadri elettrici dovuti ad interferenze elettromagnetiche.

#### 01.18.16.A03 Anomalie dei fusibili

Difetti di funzionamento dei fusibili.

#### 01.18.16.A04 Anomalie dell'impianto di rifasamento

Difetti di funzionamento della centralina che gestisce l'impianto di rifasamento.

#### 01.18.16.A05 Anomalie dei magnetotermici

Difetti di funzionamento degli interruttori magnetotermici.

#### 01.18.16.A06 Anomalie dei relè

Difetti di funzionamento dei relè termici.

#### 01.18.16.A07 Anomalie della resistenza

Difetti di funzionamento della resistenza anticondensa.

#### 01.18.16.A08 Anomalie delle spie di segnalazione

Difetti di funzionamento delle spie e delle lampade di segnalazione.

#### 01.18.16.A09 Anomalie dei termostati

Difetti di funzionamento dei termostati.

#### 01.18.16.A10 Campi elettromagnetici

Livello eccessivo dell'inquinamento elettromagnetico per cui si verificano malfunzionamenti.

### **01.18.16.A11 Depositi di materiale**

Accumulo di polvere sui contatti che provoca malfunzionamenti.

### **01.18.16.A12 Difetti agli interruttori**

Difetti agli interruttori magnetotermici e differenziali dovuti all'eccessiva polvere presente all'interno delle connessioni o alla presenza di umidità ambientale o di condensa.

## **CONTROLLI ESEGUIBILI DA PERSONALE SPECIALIZZATO**

### **01.18.16.C01 Controllo centralina di rifasamento**

*Cadenza: ogni 2 mesi*

*Tipologia: Controllo a vista*

Verificare il corretto funzionamento della centralina di rifasamento.

- Requisiti da verificare: 1) *(Attitudine al) controllo delle dispersioni elettriche.*
- Anomalie riscontrabili: 1) *Anomalie dell'impianto di rifasamento.*
- Ditte specializzate: *Elettricista.*

### **01.18.16.C02 Verifica dei condensatori**

*Cadenza: ogni 6 mesi*

*Tipologia: Ispezione a vista*

Verificare l'integrità dei condensatori di rifasamento e dei contattori.

- Requisiti da verificare: 1) *Isolamento elettrico.*
- Anomalie riscontrabili: 1) *Anomalie dell'impianto di rifasamento;* 2) *Anomalie dei contattori.*
- Ditte specializzate: *Elettricista.*

### **01.18.16.C03 Verifica messa a terra**

*Cadenza: ogni 2 mesi*

*Tipologia: Controllo*

Verificare l'efficienza dell'impianto di messa a terra dei quadri.

- Requisiti da verificare: 1) *Limitazione dei rischi di intervento;* 2) *Resistenza meccanica.*
- Anomalie riscontrabili: 1) *Anomalie dei contattori;* 2) *Anomalie dei magnetotermici.*
- Ditte specializzate: *Elettricista.*

### **01.18.16.C04 Verifica protezioni**

*Cadenza: ogni 6 mesi*

*Tipologia: Ispezione a vista*

Verificare il corretto funzionamento dei fusibili, degli interruttori automatici e dei relè termici.

- Requisiti da verificare: 1) *(Attitudine al) controllo delle dispersioni elettriche.*
- Anomalie riscontrabili: 1) *Anomalie dei fusibili;* 2) *Anomalie dei magnetotermici;* 3) *Anomalie dei relè.*
- Ditte specializzate: *Elettricista.*

### **01.18.16.C05 Verifica campi elettromagnetici (CAM)**

*Cadenza: ogni 3 mesi*

*Tipologia: Misurazioni*

Eseguire la misurazione dei livelli di inquinamento elettromagnetico.

- Requisiti da verificare: 1) *Progettazione impianto elettrico con esposizione minima degli utenti a campi elettromagnetici;* 2) *Utilizzo di materiali, elementi e componenti caratterizzati da un'elevata durabilità.*
- Anomalie riscontrabili: 1) *Anomalie di funzionamento;* 2) *Campi elettromagnetici.*
- Ditte specializzate: *Elettricista.*

## **MANUTENZIONI ESEGUIBILI DA PERSONALE SPECIALIZZATO**

### **01.18.16.I01 Pulizia generale**

*Cadenza: ogni 6 mesi*

Pulizia generale utilizzando aria secca a bassa pressione.

- Ditte specializzate: *Elettricista.*

### **01.18.16.I02 Serraggio**

*Cadenza: ogni anno*

Eseguire il serraggio di tutti i bulloni, dei morsetti e degli interruttori.

- Ditte specializzate: *Elettricista.*

### **01.18.16.I03 Sostituzione centralina rifasamento**

*Cadenza: quando occorre*

Eseguire la sostituzione della centralina elettronica di rifasamento con altra dello stesso tipo.

- Ditte specializzate: *Elettricista.*

#### **01.18.16.I04 Sostituzione quadro**

*Cadenza: ogni 20 anni*

Eseguire la sostituzione del quadro quando usurato o per un adeguamento alla normativa.

- Ditte specializzate: *Elettricista.*



## Quadri di media tensione

Unità Tecnologica: 01.18

Impianto elettrico

I quadri elettrici hanno il compito di distribuire ai vari livelli dove sono installati l'energia elettrica proveniente dalla linea principale di adduzione. Sono supporti o carpenterie che servono a racchiudere le apparecchiature elettriche di comando e/o a preservare i circuiti elettrici. I quadri del tipo a media tensione MT sono anche definite cabine elettriche per il contenimento delle apparecchiature di MT.

### REQUISITI E PRESTAZIONI (EM)

#### 01.18.17.R01 Accessibilità

*Classe di Requisiti: Facilità d'intervento*

*Classe di Esigenza: Funzionalità*

I quadri devono essere facilmente accessibili per consentire un facile utilizzo sia nel normale funzionamento sia in caso di guasti.

**Prestazioni:**

E' opportuno che sia assicurata la qualità della progettazione, della fabbricazione e dell'installazione dei materiali e componenti con riferimento a quanto indicato dalle norme e come certificato dalle ditte costruttrici di detti materiali e componenti.

**Livello minimo della prestazione:**

Devono essere rispettati i livelli previsti in sede di progetto.

#### 01.18.17.R02 Identificabilità

*Classe di Requisiti: Facilità d'intervento*

*Classe di Esigenza: Funzionalità*

I quadri devono essere facilmente identificabili per consentire un facile utilizzo. Deve essere presente un cartello sul quale sono riportate le funzioni degli interruttori nonché le azioni da compiere in caso di emergenza su persone colpite da folgorazione.

**Prestazioni:**

E' opportuno che gli elementi costituenti l'impianto elettrico siano realizzati e posti in opera secondo quanto indicato dalle norme e come certificato dalle ditte costruttrici di detti materiali e componenti.

**Livello minimo della prestazione:**

Devono essere rispettati i livelli previsti in sede di progetto.

### ANOMALIE RISCONTRABILI

#### 01.18.17.A01 Anomalie delle batterie

Difetti di funzionamento delle batterie di accumulo.

#### 01.18.17.A02 Anomalie di funzionamento

Difetti di funzionamento dei quadri elettrici dovuti ad interferenze elettromagnetiche.

#### 01.18.17.A03 Anomalie della resistenza

Difetti di funzionamento della resistenza anticondensa.

#### 01.18.17.A04 Anomalie delle spie di segnalazione

Difetti di funzionamento delle spie e delle lampade di segnalazione.

#### 01.18.17.A05 Anomalie dei termostati

Difetti di funzionamento dei termostati.

#### 01.18.17.A06 Campi elettromagnetici

Livello eccessivo dell'inquinamento elettromagnetico per cui si verificano malfunzionamenti.

#### 01.18.17.A07 Corto circuiti

Corto circuiti dovuti a difetti nell'impianto di messa a terra, a sbalzi di tensione (sovraccarichi) o ad altro.

#### 01.18.17.A08 Difetti agli interruttori

Difetti agli interruttori magnetotermici e differenziali dovuti all'eccessiva polvere presente all'interno delle connessioni o alla presenza di umidità ambientale o di condensa.

#### 01.18.17.A09 Difetti degli organi di manovra

Difetti di funzionamento degli organi di manovra, ingranaggi e manovellismi.

#### 01.18.17.A10 Difetti di taratura

Difetti di taratura dei contattori, di collegamento o di taratura della protezione.

### **01.18.17.A11 Difetti di tenuta serraggi**

Difetti di tenuta dei bulloni e dei morsetti.

### **01.18.17.A12 Disconnessione dell'alimentazione**

Disconnessione dell'alimentazione dovuta a difetti di messa a terra, di sovraccarico di tensione di alimentazione, di corto circuito imprevisto.

### **01.18.17.A13 Surriscaldamento**

Surriscaldamento che può provocare difetti di protezione e di isolamento. Può essere dovuto a ossidazione delle masse metalliche.

## **CONTROLLI ESEGUIBILI DA PERSONALE SPECIALIZZATO**

### **01.18.17.C01 Controllo generale**

*Cadenza: ogni 12 mesi*

*Tipologia: Controllo a vista*

Controllo dello stato generale e dell'integrità con particolare attenzione allo stato degli interblocchi elettrici con prova delle manovre di apertura e chiusura. Verificare la corretta pressione di serraggio delle lame dei sezionatori e delle bobine dei circuiti di sgancio degli interruttori di manovra sezionatori.

• Requisiti da verificare: 1) *(Attitudine al) controllo della condensazione interstiziale*; 2) *(Attitudine al) controllo delle dispersioni elettriche*; 3) *Attitudine a limitare i rischi di incendio*; 4) *Impermeabilità ai liquidi*; 5) *Isolamento elettrico*; 6) *Limitazione dei rischi di intervento*; 7) *Montabilità/Smontabilità*.

• Anomalie riscontrabili: 1) *Corto circuiti*; 2) *Difetti agli interruttori*; 3) *Difetti di taratura*; 4) *Disconnessione dell'alimentazione*; 5) *Anomalie delle batterie*; 6) *Surriscaldamento*.

• Ditte specializzate: *Elettricista*.

### **01.18.17.C02 Verifica apparecchiature di taratura e controllo**

*Cadenza: ogni 12 mesi*

*Tipologia: Controllo*

Verificare l'efficienza delle lampade di segnalazione, delle spie di segnalazione dei sezionatori di linea.

• Requisiti da verificare: 1) *Limitazione dei rischi di intervento*; 2) *Resistenza meccanica*.

• Anomalie riscontrabili: 1) *Difetti di taratura*; 2) *Surriscaldamento*.

• Ditte specializzate: *Elettricista*.

### **01.18.17.C03 Verifica batterie**

*Cadenza: ogni settimana*

*Tipologia: Ispezione a vista*

Verificare il corretto funzionamento del carica batteria di alimentazione secondaria.

• Anomalie riscontrabili: 1) *Anomalie delle batterie*.

• Ditte specializzate: *Elettricista*.

### **01.18.17.C04 Verifica delle bobine**

*Cadenza: ogni anno*

*Tipologia: Ispezione a vista*

Verificare l'integrità delle bobine dei circuiti di sgancio.

• Requisiti da verificare: 1) *Isolamento elettrico*.

• Anomalie riscontrabili: 1) *Difetti degli organi di manovra*; 2) *Difetti agli interruttori*.

• Ditte specializzate: *Elettricista*.

### **01.18.17.C05 Verifica interruttori**

*Cadenza: ogni 12 mesi*

*Tipologia: Controllo a vista*

Verificare l'efficienza degli isolatori di poli degli interruttori a volume d'olio ridotto. Verificare il regolare funzionamento dei motori, dei relè, dei blocchi a chiave, dei circuiti ausiliari; controllare il livello dell'olio degli interruttori a volume d'olio ridotto e la pressione del gas ad interruttore a freddo.

• Requisiti da verificare: 1) *Impermeabilità ai liquidi*; 2) *Isolamento elettrico*.

• Anomalie riscontrabili: 1) *Difetti agli interruttori*; 2) *Difetti di taratura*.

• Ditte specializzate: *Elettricista*.

### **01.18.17.C06 Verifica campi elettromagnetici (CAM)**

*Cadenza: ogni 3 mesi*

*Tipologia: Misurazioni*

Eseguire la misurazione dei livelli di inquinamento elettromagnetico.

• Requisiti da verificare: 1) *Progettazione impianto elettrico con esposizione minima degli utenti a campi elettromagnetici*; 2) *Utilizzo di materiali, elementi e componenti caratterizzati da un'elevata durabilità*.

- Anomalie riscontrabili: 1) *Anomalie di funzionamento*; 2) *Campi elettromagnetici*.
- Ditte specializzate: *Elettricista*.

## MANUTENZIONI ESEGUIBILI DA PERSONALE SPECIALIZZATO

### **01.18.17.I01 Lubrificazione ingranaggi e contatti**

*Cadenza: ogni anno*

Lubrificare utilizzando vaselina pura i contatti, le pinze e le lame dei sezionatori di linea, gli interruttori di manovra, i sezionatori di messa a terra. Lubrificare con olio grafitato tutti gli ingranaggi e gli apparecchi di manovra.

- Ditte specializzate: *Elettricista*.

### **01.18.17.I02 Pulizia generale**

*Cadenza: ogni anno*

Pulizia generale degli interruttori di manovra, dei sezionatori di messa a terra, delle lame e delle pinze dei sezionatori di linea.

- Ditte specializzate: *Elettricista*.

### **01.18.17.I03 Serraggio**

*Cadenza: ogni anno*

Eseguire il serraggio di tutti i bulloni, dei morsetti e degli interruttori.

- Ditte specializzate: *Elettricista*.

### **01.18.17.I04 Sostituzione fusibili**

*Cadenza: quando occorre*

Eseguire la sostituzione dei fusibili con altri dello stesso tipo.

- Ditte specializzate: *Elettricista*.

### **01.18.17.I05 Sostituzione quadro**

*Cadenza: ogni 20 anni*

Eseguire la sostituzione del quadro quando usurato o per un adeguamento alla normativa.

- Ditte specializzate: *Elettricista*.

## Relè a sonde

Unità Tecnologica: 01.18

Impianto elettrico

Accertano la reale temperatura dell'elemento da proteggere. Questo sistema di protezione è formato da:

- una o più sonde a termistori con coefficiente di temperatura positivo (PTC), la resistenza delle sonde (componenti statici) aumenta repentinamente quando la temperatura raggiunge una soglia definita Temperatura Nominale di Funzionamento (TNF);
- un dispositivo elettronico alimentato a corrente alternata o continua che misura le resistenze delle sonde a lui connesse; un circuito a soglia rileva il brusco aumento del valore della resistenza se si raggiunge la TNF e comanda il mutamento di stati dei contatti in uscita. Scegliendo differenti tipi di sonde si può adoperare questo ultimo sistema di protezione sia per fornire un allarme senza arresto della macchina, sia per comandare l'arresto; le versioni di relè a sonde sono due:
  - a riarmo automatico se la temperatura delle sonde arriva ad un valore inferiore alla TNF;
  - a riarmo manuale locale o a distanza con interruttore di riarmo attivo fino a quando la temperatura rimane maggiore rispetto alla TNF.

### ANOMALIE RISCONTRABILI

#### 01.18.18.A01 Anomalie del collegamento

Difetti di funzionamento del collegamento relè-sonda.

#### 01.18.18.A02 Anomalie delle sonde

Difetti di funzionamento delle sonde dei relè.

#### 01.18.18.A03 Anomalie dei dispositivi di comando

Difetti di funzionamento dei dispositivi di regolazione e comando.

#### 01.18.18.A04 Corto circuito

Corto-circuito sulle sonde o sulla linea sonde-relè.

#### 01.18.18.A05 Difetti di regolazione

Difetti di funzionamento delle viti di regolazione dei relè.

#### 01.18.18.A06 Difetti di serraggio

Difetti di serraggio dei fili dovuti ad anomalie delle viti serrafilo.

#### 01.18.18.A07 Mancanza certificazione ecologica

Mancanza o perdita delle caratteristiche ecologiche dell'elemento.

#### 01.18.18.A08 Mancanza dell'alimentazione

Mancanza dell'alimentazione del relè.

#### 01.18.18.A09 Sbalzi della temperatura

Aumento improvviso della temperatura e superiore a quella di funzionamento delle sonde.

### CONTROLLI ESEGUIBILI DA PERSONALE SPECIALIZZATO

#### 01.18.18.C01 Controllo generale

*Cadenza: ogni 6 mesi*

*Tipologia: Ispezione a vista*

Verificare il corretto serraggio dei fili nei rispettivi serrafilati e la corretta posizione della sonda. Controllare che tutti i dispositivi di regolazione e comando siano funzionanti.

- Requisiti da verificare: 1) *(Attitudine al) controllo delle dispersioni elettriche.*
- Anomalie riscontrabili: 1) *Anomalie del collegamento;* 2) *Anomalie delle sonde;* 3) *Anomalie dei dispositivi di comando;* 4) *Corto circuito;* 5) *Difetti di regolazione;* 6) *Difetti di serraggio;* 7) *Mancanza dell'alimentazione;* 8) *Sbalzi della temperatura.*
- Ditte specializzate: *Elettricista.*

#### 01.18.18.C02 Controllo dei materiali elettrici (CAM)

*Cadenza: ogni mese*

*Tipologia: Ispezione a vista*

Verificare che le caratteristiche degli elementi utilizzati corrispondano a quelle indicate dal produttore e che siano idonee all'utilizzo.

- Requisiti da verificare: 1) *Certificazione ecologica.*
- Anomalie riscontrabili: 1) *Mancanza certificazione ecologica;* 2) *Corto circuito;* 3) *Difetti di regolazione.*
- Ditte specializzate: *Generico, Elettricista.*

### MANUTENZIONI ESEGUIBILI DA PERSONALE SPECIALIZZATO

### **01.18.18.I01 Serraggio fili**

*Cadenza: ogni 6 mesi*

Eseguire il serraggio di tutti i fili in entrata ed in uscita dal relè.

- Ditte specializzate: *Elettricista.*

### **01.18.18.I02 Sostituzione**

*Cadenza: quando occorre*

Eseguire la sostituzione dei relè deteriorati quando necessario con altri dello stesso tipo e numero.

- Ditte specializzate: *Elettricista.*

### **01.18.18.I03 Taratura sonda**

*Cadenza: quando occorre*

Eseguire la taratura della sonda del relè.

- Ditte specializzate: *Elettricista.*

## Relè termici

Unità Tecnologica: 01.18

Impianto elettrico

Sono i dispositivi più adoperati per la protezione dei motori contro i sovraccarichi deboli e prolungati. Possono essere utilizzati a corrente alternata e continua e possono essere: tripolari, compensati (non sensibili alle modificazioni della temperatura ambiente), sensibili ad una mancanza di fase, evitando la marcia del motore in monofase, a riarmo manuale o automatico e graduati in "Ampere motore": impostazione sul relè della corrente segnata sulla piastra segnaletica del motore.

Un relè termico tripolare è formato da tre lamine bimetalliche fatte da due metalli uniti da una laminazione e con coefficienti di dilatazione molto diversi. Ogni lamina è dotata di un avvolgimento riscaldante ed ogni avvolgimento è collegato in serie ad una fase del motore. La deformazione delle lamine è causata dal riscaldamento delle lamine a causa della corrente assorbita dal motore; a seconda dell'intensità della corrente la deformazione è più o meno accentuata.

### ANOMALIE RISCONTRABILI

#### 01.18.19.A01 Anomalie dei dispositivi di comando

Difetti di funzionamento dei dispositivi di regolazione e comando.

#### 01.18.19.A02 Anomalie della lamina

Difetti di funzionamento della lamina di compensazione.

#### 01.18.19.A03 Difetti di regolazione

Difetti di funzionamento delle viti di regolazione dei relè.

#### 01.18.19.A04 Difetti di serraggio

Difetti di serraggio dei fili dovuti ad anomalie delle viti serrafilo.

#### 01.18.19.A05 Difetti dell'oscillatore

Difetti di funzionamento dell'oscillatore.

#### 01.18.19.A06 Mancanza certificazione ecologica

Mancanza o perdita delle caratteristiche ecologiche dell'elemento.

### CONTROLLI ESEGUIBILI DA PERSONALE SPECIALIZZATO

#### 01.18.19.C01 Controllo generale

*Cadenza: ogni 6 mesi*

*Tipologia: Ispezione a vista*

Verificare il corretto serraggio dei fili nei rispettivi serrafili. Controllare che tutti i dispositivi di regolazione e comando siano funzionanti.

- Requisiti da verificare: 1) *(Attitudine al) controllo delle dispersioni elettriche.*
- Anomalie riscontrabili: 1) *Anomalie dei dispositivi di comando;* 2) *Difetti di regolazione;* 3) *Difetti di serraggio.*
- Ditte specializzate: *Elettricista.*

#### 01.18.19.C02 Controllo dei materiali elettrici (CAM)

*Cadenza: ogni mese*

*Tipologia: Ispezione a vista*

Verificare che le caratteristiche degli elementi utilizzati corrispondano a quelle indicate dal produttore e che siano idonee all'utilizzo.

- Requisiti da verificare: 1) *Certificazione ecologica.*
- Anomalie riscontrabili: 1) *Mancanza certificazione ecologica;* 2) *Difetti di regolazione.*
- Ditte specializzate: *Generico, Elettricista.*

### MANUTENZIONI ESEGUIBILI DA PERSONALE SPECIALIZZATO

#### 01.18.19.I01 Serraggio fili

*Cadenza: ogni 6 mesi*

Eeguire il serraggio di tutti i fili in entrata ed in uscita dal relè.

- Ditte specializzate: *Elettricista.*

#### 01.18.19.I02 Sostituzione

*Cadenza: quando occorre*

Eeguire la sostituzione dei relè deteriorati quando necessario.

- Ditte specializzate: *Elettricista.*

## Sezionatore

Unità Tecnologica: 01.18

Impianto elettrico

Il sezionatore è un apparecchio meccanico di connessione che risponde, in posizione di apertura, alle prescrizioni specificate per la funzione di sezionamento. È formato da un blocco tripolare o tetrapolare, da uno o due contatti ausiliari di preinterruzione e da un dispositivo di comando che determina l'apertura e la chiusura dei poli.

### REQUISITI E PRESTAZIONI (EM)

#### 01.18.20.R01 Comodità di uso e manovra

*Classe di Requisiti: Funzionalità d'uso*

*Classe di Esigenza: Funzionalità*

I sezionatori devono essere realizzati con materiali e componenti aventi caratteristiche di facilità di uso, di funzionalità e di manovrabilità.

##### **Prestazioni:**

I sezionatori devono essere disposti in posizione ed altezza dal piano di calpestio tali da rendere il loro utilizzo agevole e sicuro sia in condizioni di normale utilizzo sia in caso di emergenza.

##### **Livello minimo della prestazione:**

In particolare l'altezza di installazione dal piano di calpestio dei componenti deve essere compresa fra 0,40 e 1,40 m.

### ANOMALIE RISCONTRABILI

#### 01.18.20.A01 Anomalie dei contatti ausiliari

Difetti di funzionamento dei contatti ausiliari.

#### 01.18.20.A02 Anomalie delle molle

Difetti di funzionamento delle molle.

#### 01.18.20.A03 Anomalie degli sganciatori

Difetti di funzionamento degli sganciatori di apertura e chiusura.

#### 01.18.20.A04 Corto circuiti

Corto circuiti dovuti a difetti nell'impianto di messa a terra, a sbalzi di tensione (sovraccarichi) o ad altro.

#### 01.18.20.A05 Difetti delle connessioni

Difetti di serraggio delle connessioni in entrata ed in uscita dai sezionatori.

#### 01.18.20.A06 Difetti ai dispositivi di manovra

Difetti agli interruttori dovuti all'eccessiva polvere presente all'interno delle connessioni o alla presenza di umidità ambientale o di condensa.

#### 01.18.20.A07 Difetti di stabilità

Perdita delle caratteristiche di stabilità dell'elemento con conseguenti possibili pericoli per gli utenti.

#### 01.18.20.A08 Difetti di taratura

Difetti di taratura dei contattori, di collegamento o di taratura della protezione.

#### 01.18.20.A09 Surriscaldamento

Surriscaldamento che può provocare difetti di protezione e di isolamento. Può essere dovuto da ossidazione delle masse metalliche.

### CONTROLLI ESEGUIBILI DA PERSONALE SPECIALIZZATO

#### 01.18.20.C01 Controllo generale

*Cadenza: ogni mese*

*Tipologia: Controllo a vista*

Verificare la funzionalità dei dispositivi di manovra dei sezionatori. Verificare che ci sia un buon livello di isolamento e di protezione (livello minimo di protezione da assicurare è IP54) onde evitare corto circuiti.

- Requisiti da verificare: 1) (Attitudine al) controllo della condensazione interstiziale; 2) (Attitudine al) controllo delle dispersioni elettriche; 3) Comodità di uso e manovra; 4) Impermeabilità ai liquidi; 5) Isolamento elettrico; 6) Limitazione dei rischi di intervento; 7) Montabilità/Smontabilità; 8) Resistenza meccanica.

- Anomalie riscontrabili: 1) Corto circuiti; 2) Difetti ai dispositivi di manovra; 3) Difetti di taratura; 4) Surriscaldamento; 5) Anomalie degli sganciatori.

- Ditte specializzate: *Elettricista.*

### **01.18.20.C02 Controllo strutturale (CAM)**

*Cadenza: ogni mese*

*Tipologia: Ispezione a vista*

Verificare la struttura dell'elemento e in caso di sostituzione utilizzare materiali con le stesse caratteristiche e con elevata durabilità.

- Requisiti da verificare: 1) *Utilizzo di materiali, elementi e componenti caratterizzati da un'elevata durabilità;* 2) *Utilizzo di tecniche costruttive che facilitino il disassemblaggio a fine vita.*
- Anomalie riscontrabili: 1) *Difetti di stabilità;* 2) *Difetti di taratura;* 3) *Surriscaldamento.*
- Ditte specializzate: *Specializzati vari.*

## **MANUTENZIONI ESEGUIBILI DA PERSONALE SPECIALIZZATO**

### **01.18.20.I01 Sostituzioni**

*Cadenza: quando occorre*

Sostituire, quando usurate o non più rispondenti alle norme, le parti dei sezionatori quali placchette, coperchi, telai porta frutti, apparecchi di protezione e di comando.

- Ditte specializzate: *Elettricista.*



## Sistemi di cablaggio

Unità Tecnologica: 01.18

Impianto elettrico

Con questi sistemi i vari fili vengono preparati in fasci, dotati di manicotti o di altri connettori; ogni filo ha un riferimento che porta il nome dell'installazione, dell'area, la designazione del componente, il connettore ed il senso del cablaggio. Ogni filo è dotato di etichette identificative. Con questi sistema si evita di cablare i fili singolarmente con un notevole risparmio di tempo.

### ANOMALIE RISCONTRABILI

#### 01.18.21.A01 Anomalie degli allacci

Difetti di funzionamento delle prese di utenza e dei pannelli degli armadi di permutazione.

#### 01.18.21.A02 Anomalie delle prese

Difetti di tenuta delle placche, dei coperchi e dei connettori.

#### 01.18.21.A03 Difetti di serraggio

Difetti di serraggio di viti ed attacchi dei vari apparecchi di utenza.

#### 01.18.21.A04 Difetti delle canaline

Difetti di tenuta delle canaline porta cavi.

#### 01.18.21.A05 Mancanza certificazione ecologica

Mancanza o perdita delle caratteristiche ecologiche dell'elemento.

### CONTROLLI ESEGUIBILI DA PERSONALE SPECIALIZZATO

#### 01.18.21.C01 Controllo generale

*Cadenza: ogni anno*

*Tipologia: Ispezione a vista*

Verificare la corretta posizione delle connessioni negli armadi di permutazione, controllare che tutte le prese siano ben collegate.

- Anomalie riscontrabili: 1) Difetti di serraggio; 2) Anomalie degli allacci; 3) Anomalie delle prese; 4) Difetti delle canaline.
- Ditte specializzate: *Elettricista.*

#### 01.18.21.C02 Controllo qualità materiali (CAM)

*Cadenza: ogni 6 mesi*

*Tipologia: Verifica*

Verificare la stabilità dei materiali utilizzati e che gli stessi siano dotati di certificazione ecologica e che il loro utilizzo non comporti emissioni nocive.

- Requisiti da verificare: 1) *Certificazione ecologica.*
- Anomalie riscontrabili: 1) *Mancanza certificazione ecologica;* 2) *Anomalie degli allacci;* 3) *Difetti di serraggio.*
- Ditte specializzate: *Specializzati vari, Elettricista.*

### MANUTENZIONI ESEGUIBILI DA PERSONALE SPECIALIZZATO

#### 01.18.21.I01 Rifacimento cablaggio

*Cadenza: ogni 15 anni*

Eseguire il rifacimento totale del cablaggio quando necessario (per adeguamento normativo, o per adeguamento alla classe superiore).

- Ditte specializzate: *Elettricista.*

#### 01.18.21.I02 Serraggio connessione

*Cadenza: quando occorre*

Effettuare il serraggio di tutte le connessioni.

- Ditte specializzate: *Elettricista.*

## Trasformatori a secco

Unità Tecnologica: 01.18

Impianto elettrico

Un trasformatore è definito a secco quando il circuito magnetico e gli avvolgimenti non sono immersi in un liquido isolante. Questi trasformatori si adoperano in alternativa a quelli immersi in un liquido isolante quando il rischio di incendio è elevato. I trasformatori a secco sono dei due tipi di seguito descritti.

Trasformatori a secco di tipo aperto. Gli avvolgimenti non sono inglobati in isolante solido. L'umidità e la polvere ne possono ridurre la tenuta dielettrica per cui è opportuno prendere idonee precauzioni. Durante il funzionamento il movimento ascensionale dell'aria calda all'interno delle colonne impedisce il deposito della polvere e l'assorbimento di umidità; quando però non è in funzione, con il raffreddamento degli avvolgimenti, i trasformatori aperti potrebbero avere dei problemi. Nuovi materiali isolanti ne hanno, tuttavia, aumentato la resistenza all'umidità anche se è buona norma riscaldare il trasformatore dopo una lunga sosta prima di riattivarlo. Questi trasformatori sono isolati in classe H e ammettono, quindi, una sovratemperatura di 125 K.

Trasformatori a secco inglobati in resina. Questi trasformatori hanno le bobine, con le spire adeguatamente isolate, posizionate in uno stampo in cui viene fatta la colata a caldo sottovuoto della resina epossidica. Il trasformatore ha quindi a vista delle superfici cilindriche lisce e non gli avvolgimenti isolanti su cui si possono depositare polvere ed umidità. Questi trasformatori sono isolati in classe F e ammettono, quindi, una sovratemperatura di 100 K. Di solito l'avvolgimento di bassa tensione non è incapsulato perché non presenta problemi anche in caso di lunghe fermate.

### REQUISITI E PRESTAZIONI (EM)

#### 01.18.22.R01 (Attitudine al) controllo delle scariche

*Classe di Requisiti: Funzionalità d'uso*

*Classe di Esigenza: Funzionalità*

I trasformatori dell'impianto elettrico devono funzionare in modo da non emettere scariche.

**Prestazioni:**

E' opportuno che sia assicurata la qualità della progettazione, della fabbricazione e dell'installazione dei materiali e componenti con riferimento a quanto indicato dalle norme e come certificato dalle ditte costruttrici di detti materiali e componenti.

**Livello minimo della prestazione:**

La misura delle scariche parziali dovrà essere condotta secondo quanto riportato dalla norma tecnica. In particolare dovrà verificarsi che le scariche parziali siano inferiori o uguali a 10 pC a 1,1 Um.

#### 01.18.22.R02 (Attitudine al) controllo del rumore prodotto

*Classe di Requisiti: Acustici*

*Classe di Esigenza: Benessere*

I trasformatori dell'impianto elettrico devono garantire un livello di rumore nell'ambiente misurato in dB(A) in accordo a quanto stabilito dalla norma tecnica.

**Prestazioni:**

I trasformatori devono funzionare in modo da mantenere il livello di rumore ambiente  $L_a$  e quello residuo  $L_r$  nei limiti indicati dalla normativa. Tali valori possono essere oggetto di verifiche che vanno eseguite sia con gli impianti funzionanti che con gli impianti fermi.

**Livello minimo della prestazione:**

I valori di emissione acustica possono essere verificati "in situ", procedendo alle verifiche previste dalle norme oppure verificando che i valori dichiarati dal produttore di elementi facenti parte dell'impianto siano conformi alla normativa.

#### 01.18.22.R03 Protezione termica

*Classe di Requisiti: Sicurezza d'uso*

*Classe di Esigenza: Sicurezza*

Il trasformatore dell'impianto elettrico dovrà essere equipaggiato con un sistema di protezione termica.

**Prestazioni:**

La protezione termica del trasformatore avviene utilizzando apposite termoresistenze e centralina termometrica.

**Livello minimo della prestazione:**

Dovranno essere garantiti i livelli di legge della temperatura delle tre fasi e del neutro e l'efficienza dei ventilatori di raffreddamento.

### ANOMALIE RISCONTRABILI

#### 01.18.22.A01 Anomalie degli isolatori

Difetti di tenuta degli isolatori.

### **01.18.22.A02 Anomalie delle sonde termiche**

Difetti di funzionamento delle sonde termiche.

### **01.18.22.A03 Anomalie dello strato protettivo**

Difetti di tenuta dello strato di vernice protettiva.

### **01.18.22.A04 Anomalie dei termoregolatori**

Difetti di funzionamento dei termoregolatori.

### **01.18.22.A05 Depositi di polvere**

Accumuli di materiale polveroso sui trasformatori quando questi sono fermi.

### **01.18.22.A06 Difetti delle connessioni**

Difetti di funzionamento delle connessioni dovuti ad ossidazioni, scariche, deformazioni, surriscaldamenti.

### **01.18.22.A07 Difetti di stabilità**

Perdita delle caratteristiche di stabilità dell'elemento con conseguenti possibili pericoli per gli utenti.

### **01.18.22.A08 Umidità**

Penetrazione di umidità nei trasformatori quando questi sono fermi.

### **01.18.22.A09 Vibrazioni**

Difetti di tenuta dei vari componenti per cui si verificano vibrazioni durante il funzionamento.

## **CONTROLLI ESEGUIBILI DA PERSONALE SPECIALIZZATO**

### **01.18.22.C01 Controllo avvolgimenti**

*Cadenza: ogni anno*

*Tipologia: Ispezione*

Verificare l'isolamento degli avvolgimenti tra di loro e contro massa misurando i valori caratteristici.

- Anomalie riscontrabili: 1) *Anomalie degli isolatori.*
- Ditte specializzate: *Elettricista.*

### **01.18.22.C02 Controllo generale**

*Cadenza: ogni anno*

*Tipologia: Ispezione a vista*

Verificare lo stato generale del trasformatore ed in particolare: -gli isolatori; -le sonde termiche; -i termoregolatori. Verificare inoltre lo stato della vernice di protezione e che non ci siano depositi di polvere e di umidità.

- Anomalie riscontrabili: 1) *Anomalie degli isolatori;* 2) *Anomalie delle sonde termiche;* 3) *Anomalie dello strato protettivo;* 4) *Anomalie dei termoregolatori;* 5) *Difetti delle connessioni;* 6) *Vibrazioni;* 7) *Depositi di polvere;* 8) *Umidità.*
- Ditte specializzate: *Elettricista.*

### **01.18.22.C03 Controllo strutturale (CAM)**

*Cadenza: ogni mese*

*Tipologia: Ispezione a vista*

Verificare la struttura dell'elemento e in caso di sostituzione utilizzare materiali con le stesse caratteristiche e con elevata durabilità.

- Requisiti da verificare: 1) *Utilizzo di materiali, elementi e componenti caratterizzati da un'elevata durabilità;* 2) *Utilizzo di tecniche costruttive che facilitino il disassemblaggio a fine vita.*
- Anomalie riscontrabili: 1) *Difetti di stabilità;* 2) *Anomalie degli isolatori;* 3) *Anomalie dei termoregolatori.*
- Ditte specializzate: *Specializzati vari.*

## **MANUTENZIONI ESEGUIBILI DA PERSONALE SPECIALIZZATO**

### **01.18.22.I01 Pulizia**

*Cadenza: ogni anno*

Eseguire la pulizia delle macchine e dei cavi in arrivo e in partenza.

- Ditte specializzate: *Elettricista.*

### **01.18.22.I02 Serraggio bulloni**

*Cadenza: quando occorre*

Eseguire il serraggio di tutti i bulloni.

- Ditte specializzate: *Elettricista.*

### **01.18.22.I03 Sostituzione trasformatore**

*Cadenza: ogni 30 anni*

Sostituire il trasformatore quando usurato.

- Ditte specializzate: *Elettricista.*

### **01.18.22.I04 Verniciatura**

*Cadenza: quando occorre*

Eseguire la pitturazione delle superfici del trasformatore.

- Ditte specializzate: *Pittore*.

## Trasformatori in liquido isolante

Unità Tecnologica: 01.18

Impianto elettrico

Questo tipo di trasformatore consente di raggiungere le potenze e le tensioni maggiori; il liquido, favorendo la dispersione nell'ambiente del calore dovuto alle perdite negli avvolgimenti e nel nucleo, svolge anche una funzione di raffreddamento. Il liquido isolante più usato è l'olio minerale che ha una temperatura di infiammabilità di circa 150 °C e, quindi, il suo uso a volte è limitato per il timore di incendi anche se durante il funzionamento a pieno carico l'olio nei trasformatori raggiunge una temperatura massima compresa tra 90°C e 100 °C. Possono essere realizzati i tipi di trasformatore di seguito descritti.

Trasformatori con conservatore di tipo tradizionale. Si installa, immediatamente sopra il cassone del trasformatore, un vaso di espansione di forma cilindrica (conservatore) che comunica attraverso un tubo con il trasformatore e l'atmosfera. Poiché il conservatore consente all'umidità dell'aria di mescolarsi con l'olio e di diminuirne le qualità dielettriche, l'aria deve entrare nel conservatore passando attraverso un filtro contenente una sostanza (silica-gel) che sia in grado di assorbire l'umidità. Questa sostanza va però sostituita prima che si saturi di umidità.

Trasformatori sigillati. Questi trasformatori hanno nella parte alta del cassone un cuscino d'aria secca o d'azoto che, comprimendosi o dilatandosi, assorbe le variazioni del livello dell'olio. Per questa funzione alcuni costruttori utilizzano il conservatore sigillato; in altri casi si è preferito riempire totalmente il cassone con olio ad una certa temperatura facendo affidamento sulle deformazioni della cassa che essendo di tipo ondulato rende la struttura elastica soprattutto nelle parti destinate allo scambio termico con l'ambiente.

Trasformatori a diaframma. Il conservatore ha nella parte superiore una pesante membrana deformabile che isola l'olio dall'atmosfera. La parte superiore del conservatore (dotata di filtro a silica-gel per evitare l'accumulo di condensa nella membrana) è in contatto con l'atmosfera e le variazioni di volume dell'olio sono assimilate dalle deformazioni della membrana.

### REQUISITI E PRESTAZIONI (EM)

#### 01.18.23.R01 (Attitudine al) controllo delle scariche

*Classe di Requisiti: Funzionalità d'uso*

*Classe di Esigenza: Funzionalità*

I trasformatori dell'impianto elettrico devono funzionare in modo da non emettere scariche.

##### **Prestazioni:**

E' opportuno che sia assicurata la qualità della progettazione, della fabbricazione e dell'installazione dei materiali e componenti con riferimento a quanto indicato dalle norme e come certificato dalle ditte costruttrici di detti materiali e componenti.

##### **Livello minimo della prestazione:**

La misura delle scariche parziali dovrà essere condotta secondo quanto riportato dalla norma tecnica. In particolare dovrà verificarsi che le scariche parziali siano inferiori o uguali a 10 pC a 1,1 Um.

#### 01.18.23.R02 (Attitudine al) controllo del rumore prodotto

*Classe di Requisiti: Acustici*

*Classe di Esigenza: Benessere*

I trasformatori dell'impianto elettrico devono garantire un livello di rumore nell'ambiente misurato in dB(A) in accordo a quanto stabilito dalla norma tecnica.

##### **Prestazioni:**

I trasformatori devono funzionare in modo da mantenere il livello di rumore ambiente  $L_a$  e quello residuo  $L_r$  nei limiti indicati dalla normativa. Tali valori possono essere oggetto di verifiche che vanno eseguite sia con gli impianti funzionanti che con gli impianti fermi.

##### **Livello minimo della prestazione:**

I valori di emissione acustica possono essere verificati "in situ", procedendo alle verifiche previste dalle norme, oppure verificando che i valori dichiarati dal produttore di elementi facenti parte dell'impianto siano conformi alla normativa.

#### 01.18.23.R03 Protezione termica

*Classe di Requisiti: Sicurezza d'uso*

*Classe di Esigenza: Sicurezza*

Il trasformatore dell'impianto elettrico dovrà essere equipaggiato con un sistema di protezione termica.

##### **Prestazioni:**

La protezione termica del trasformatore avviene utilizzando apposite termoresistenze e centralina termometrica.

##### **Livello minimo della prestazione:**

Dovranno essere garantiti i livelli di legge della temperatura delle tre fasi e del neutro e l'efficienza dei ventilatori di raffreddamento.

### ANOMALIE RISCOINTRABILI

### **01.18.23.A01 Anomalie degli isolatori**

Difetti di tenuta degli isolatori.

### **01.18.23.A02 Anomalie delle sonde termiche**

Difetti di funzionamento delle sonde termiche.

### **01.18.23.A03 Anomalie dello strato protettivo**

Difetti di tenuta dello strato di vernice protettiva.

### **01.18.23.A04 Anomalie dei termoregolatori**

Difetti di funzionamento dei termoregolatori.

### **01.18.23.A05 Difetti delle connessioni**

Difetti di funzionamento delle connessioni dovuti ad ossidazioni, scariche, deformazioni, surriscaldamenti.

### **01.18.23.A06 Difetti di stabilità**

Perdita delle caratteristiche di stabilità dell'elemento con conseguenti possibili pericoli per gli utenti.

### **01.18.23.A07 Perdite di olio**

Perdite di olio evidenziate da tracce sul pavimento.

### **01.18.23.A08 Vibrazioni**

Difetti di tenuta dei vari componenti per cui si verificano vibrazioni durante il funzionamento.

## **CONTROLLI ESEGUIBILI DA PERSONALE SPECIALIZZATO**

### **01.18.23.C01 Controllo avvolgimenti**

*Cadenza: ogni anno*

*Tipologia: Ispezione*

Verificare l'isolamento degli avvolgimenti tra di loro e contro massa misurando i valori caratteristici.

- Requisiti da verificare: 1) *(Attitudine al) controllo delle scariche.*
- Anomalie riscontrabili: 1) *Anomalie degli isolatori.*
- Ditte specializzate: *Elettricista.*

### **01.18.23.C02 Controllo generale**

*Cadenza: ogni anno*

*Tipologia: Ispezione a vista*

Verificare lo stato generale del trasformatore ed in particolare: -gli isolatori; -le sonde termiche; -i termoregolatori. Verificare inoltre lo stato della vernice di protezione e che non ci siano perdite di olio.

- Requisiti da verificare: 1) *(Attitudine al) controllo delle scariche;* 2) *(Attitudine al) controllo del rumore prodotto;* 3) *Protezione termica.*
- Anomalie riscontrabili: 1) *Anomalie degli isolatori;* 2) *Anomalie delle sonde termiche;* 3) *Anomalie dello strato protettivo;* 4) *Anomalie dei termoregolatori;* 5) *Difetti delle connessioni;* 6) *Vibrazioni;* 7) *Perdite di olio.*
- Ditte specializzate: *Elettricista.*

### **01.18.23.C03 Controllo vasca olio**

*Cadenza: ogni anno*

*Tipologia: Ispezione*

Verificare che la vasca di raccolta dell'olio sia efficiente e controllare che il tubo di collegamento tra la vasca e il pozzetto non sia intasato.

- Requisiti da verificare: 1) *Protezione termica.*
- Anomalie riscontrabili: 1) *Perdite di olio.*
- Ditte specializzate: *Elettricista.*

### **01.18.23.C04 Controllo strutturale (CAM)**

*Cadenza: ogni mese*

*Tipologia: Ispezione a vista*

Verificare la struttura dell'elemento e in caso di sostituzione utilizzare materiali con le stesse caratteristiche e con elevata durabilità.

- Requisiti da verificare: 1) *Utilizzo di materiali, elementi e componenti caratterizzati da un'elevata durabilità;* 2) *Utilizzo di tecniche costruttive che facilitino il disassemblaggio a fine vita.*
- Anomalie riscontrabili: 1) *Difetti di stabilità;* 2) *Anomalie degli isolatori;* 3) *Anomalie dei termoregolatori.*
- Ditte specializzate: *Specializzati vari.*

## **MANUTENZIONI ESEGUIBILI DA PERSONALE SPECIALIZZATO**

### **01.18.23.I01 Pulizia**

*Cadenza: ogni anno*

Eseguire la pulizia delle macchine e dei cavi in arrivo e in partenza. Eliminare l'acqua eventualmente presente nella vasca di raccolta olio.

- Ditte specializzate: *Elettricista.*

### **01.18.23.I02 Serraggio bulloni**

*Cadenza: quando occorre*

Eseguire il serraggio di tutti i bulloni.

- Ditte specializzate: *Elettricista.*

### **01.18.23.I03 Sostituzione olio**

*Cadenza: quando occorre*

Eseguire la sostituzione dell'olio di raffreddamento.

- Ditte specializzate: *Elettricista.*

### **01.18.23.I04 Sostituzione trasformatore**

*Cadenza: ogni 30 anni*

Sostituire il trasformatore quando usurato.

- Ditte specializzate: *Elettricista.*

### **01.18.23.I05 Verniciatura**

*Cadenza: quando occorre*

Eseguire la pitturazione delle superfici del trasformatore.

- Ditte specializzate: *Pittore.*

## Terminali ad alta capienza

Unità Tecnologica: 01.18

Impianto elettrico

I terminali ad alta capienza consentono la distribuzione di energia elettrica, acqua, segnali e dati in porti, campeggi, aree urbane, insediamenti industriali e anche nel residenziale.

### ANOMALIE RISCONTRABILI

#### 01.18.24.A01 Anomalie cablaggio

Difetti di realizzazione del cablaggio delle prese per cui si verificano malfunzionamenti.

#### 01.18.24.A02 Anomalie coperchio

Difetti di apertura e chiusura del coperchio di chiusura dei terminali.

#### 01.18.24.A03 Anomalie maniglia

Difetti di funzionamento della maniglia di apertura e chiusura.

#### 01.18.24.A04 Difetti di fissaggio

Difetti di tenuta delle viti di ancoraggio del terminale al pavimento.

### CONTROLLI ESEGUIBILI DA PERSONALE SPECIALIZZATO

#### 01.18.24.C01 Controllo cablaggio

*Cadenza: ogni 2 mesi*

*Tipologia: Ispezione a vista*

Verificare il corretto cablaggio delle prese del terminale.

- Anomalie riscontrabili: 1) *Anomalie cablaggio.*
- Ditte specializzate: *Elettricista.*

#### 01.18.24.C02 Controllo generale

*Cadenza: ogni 2 mesi*

*Tipologia: Controllo a vista*

Verificare la perfetta tenuta del coperchio e che lo stesso sia perfettamente funzionante.

- Anomalie riscontrabili: 1) *Anomalie coperchio;* 2) *Anomalie maniglia;* 3) *Difetti di fissaggio.*
- Ditte specializzate: *Elettricista.*

#### 01.18.24.C03 Controllo valori tensione elettrica (CAM)

*Cadenza: ogni mese*

*Tipologia: TEST - Controlli con apparecchiature*

Misurare i valori della tensione elettrica in ingresso e in uscita e verificare che corrispondano a quelli di progetto.

- Requisiti da verificare: 1) *Controllo consumi.*
- Anomalie riscontrabili: 1) *Anomalie cablaggio.*
- Ditte specializzate: *Elettricista.*

### MANUTENZIONI ESEGUIBILI DA PERSONALE SPECIALIZZATO

#### 01.18.24.I01 Cablaggio

*Cadenza: a guasto*

Eseguire il cablaggio delle apparecchiature installate nei terminali.

- Ditte specializzate: *Elettricista.*

#### 01.18.24.I02 Ripristino fissaggio

*Cadenza: quando occorre*

Eseguire il ripristino del fissaggio del terminale al pavimento.

- Ditte specializzate: *Elettricista.*



## Torretta a scomparsa

Unità Tecnologica: 01.18

Impianto elettrico

Le torrette a scomparsa sono dei dispositivi dotati di coperchio (del tipo calpestabile) che vengono installati nel pavimento; tali elementi consentono il prelievo di energia in ogni ambiente. Le torrette sono dotate di setti separatori per cui è possibile installare sia frutti per la rete dati e sia di prelievo energia e quindi fungono da punti distribuzione sia per l'impianto elettrico che per la rete dati.

### ANOMALIE RISCONTRABILI

#### 01.18.25.A01 Anomalie cablaggio

Difetti di realizzazione del cablaggio delle prese per cui si verificano malfunzionamenti.

#### 01.18.25.A02 Anomalie coperchio

Difetti di apertura e chiusura del coperchio di chiusura della torretta.

#### 01.18.25.A03 Anomalie maniglia

Difetti di funzionamento della maniglia di apertura e chiusura.

#### 01.18.25.A04 Difetti di fissaggio

Difetti di tenuta delle viti di ancoraggio della torretta al pavimento.

### CONTROLLI ESEGUIBILI DA PERSONALE SPECIALIZZATO

#### 01.18.25.C01 Controllo cablaggio

*Cadenza: ogni 2 mesi*

*Tipologia: Ispezione a vista*

Verificare il corretto cablaggio delle prese presenti nella torretta.

- Anomalie riscontrabili: 1) *Anomalie cablaggio.*
- Ditte specializzate: *Elettricista.*

#### 01.18.25.C02 Controllo generale

*Cadenza: ogni 6 mesi*

*Tipologia: Controllo a vista*

Verificare la perfetta tenuta del coperchio e che non vi siano infiltrazioni di acqua all'interno della torretta; controllare la funzionalità del coperchio di chiusura.

- Anomalie riscontrabili: 1) *Anomalie coperchio;* 2) *Anomalie maniglia;* 3) *Difetti di fissaggio.*
- Ditte specializzate: *Elettricista.*

#### 01.18.25.C03 Controllo valori tensione elettrica (CAM)

*Cadenza: ogni mese*

*Tipologia: TEST - Controlli con apparecchiature*

Misurare i valori della tensione elettrica in ingresso e in uscita e verificare che corrispondano a quelli di progetto.

- Requisiti da verificare: 1) *Controllo consumi.*
- Anomalie riscontrabili: 1) *Anomalie cablaggio.*
- Ditte specializzate: *Elettricista.*

### MANUTENZIONI ESEGUIBILI DA PERSONALE SPECIALIZZATO

#### 01.18.25.I01 Cablaggio

*Cadenza: a guasto*

Eseguire il cablaggio delle apparecchiature installate nella torretta.

- Ditte specializzate: *Elettricista.*

#### 01.18.25.I02 Ripristino fissaggio

*Cadenza: quando occorre*

Eseguire il ripristino del fissaggio della torretta al pavimento.

- Ditte specializzate: *Elettricista.*

## Impianto di climatizzazione

L'impianto di climatizzazione è l'insieme degli elementi tecnici aventi funzione di creare e mantenere nel sistema edilizio determinate condizioni termiche, di umidità e di ventilazione. L'unità tecnologica Impianto di climatizzazione è generalmente costituita da:

- alimentazione o adduzione avente la funzione di trasportare il combustibile dai serbatoi e/o dalla rete di distribuzione fino ai gruppi termici;
- gruppi termici che trasformano l'energia chimica dei combustibili di alimentazione in energia termica;
- centrali di trattamento fluidi, che hanno la funzione di trasferire l'energia termica prodotta (direttamente o utilizzando gruppi termici) ai fluidi termovettori;
- reti di distribuzione e terminali che trasportano i fluidi termovettori ai vari terminali di scambio termico facenti parte dell'impianto;
- canne di esalazione aventi la funzione di allontanare i fumi di combustione prodotti dai gruppi termici.

### REQUISITI E PRESTAZIONI (UT)

#### 01.19.R01 (Attitudine al) controllo del rumore prodotto

*Classe di Requisiti: Acustici*

*Classe di Esigenza: Benessere*

Gli impianti di climatizzazione devono garantire un livello di rumore nell'ambiente esterno e in quelli abitativi entro i limiti prescritti dalla normativa vigente.

##### **Prestazioni:**

Gli impianti di climatizzazione devono funzionare in modo da mantenere il livello di rumore ambiente  $L_a$  e quello residuo  $L_r$  nei limiti indicati dalla normativa. Tali valori possono essere oggetto di verifiche che vanno eseguite sia con gli impianti funzionanti che con gli impianti fermi.

##### **Livello minimo della prestazione:**

Le dimensioni delle tubazioni di trasporto dei fluidi termovettori e quelle dei canali d'aria devono essere tali che la velocità di tali fluidi non superi i limiti imposti dalla normativa. I valori di emissione acustica possono essere verificati "in situ", procedendo alle verifiche previste dalle norme UNI oppure verificando che i valori dichiarati dal produttore di elementi facenti parte dell'impianto siano conformi alla normativa.

#### 01.19.R02 (Attitudine al) controllo della combustione

*Classe di Requisiti: Funzionalità d'uso*

*Classe di Esigenza: Funzionalità*

I gruppi termici degli impianti di climatizzazione devono garantire processi di combustione a massimo rendimento e nello stesso tempo produrre quantità minime di scorie e di sostanze inquinanti.

##### **Prestazioni:**

Per un controllo dei parametri della combustione i gruppi termici devono essere dotati delle seguenti apparecchiature di misura e controllo della combustione:

- termometro indicatore della temperatura dei fumi (che deve essere installato alla base di ciascun camino);
- presso-deprimometri per la misura della pressione atmosferica della camera di combustione e della base del relativo camino;
- misuratori della quantità di anidride carbonica e di ossido di carbonio e idrogeno.

Per tali impianti si deve procedere, durante il normale funzionamento, anche al rilievo di alcuni parametri quali:

- la temperatura dei fumi di combustione;
- la temperatura dell'aria comburente;
- la quantità di anidride carbonica ( $CO_2$ ) e di ossido di carbonio ( $CO$ ) presente (in % del volume) nei residui della combustione e rilevata all'uscita del gruppo termico;
- l'indice di fumosità Bacharach (per i generatori funzionanti a combustibile liquido).

Tali misurazioni devono essere annotate sul libretto di centrale insieme a tutte le successive operazioni di manutenzione e controllo da effettuare secondo quanto riportato nel sottoprogramma dei controlli.

##### **Livello minimo della prestazione:**

In particolare, nel caso di generatori di calore con potenza nominale del focolare superiore a 34,8 kW si deve avere che la percentuale di aria comburente necessaria per la combustione deve essere :

- per combustibile solido > 80%;
- per combustibile liquido = 15-20%;
- per combustibile gassoso = 10-15%;
- il contenuto di ossido di carbonio ( $CO$ ) nei fumi di combustione non deve superare lo 0,1% del volume dei fumi secchi e senza aria;
- l'indice di fumosità Bacharach deve rispettare i limiti di legge.

Verificare che i locali dove sono alloggiati i generatori di calore siano permanentemente ventilati mediante idonee aperture di aerazione di dimensioni non inferiori a quelle riportate dalle vigenti norme di sicurezza e prevenzione incendi.

#### 01.19.R03 (Attitudine al) controllo delle dispersioni elettriche

*Classe di Requisiti: Funzionalità d'uso*

*Classe di Esigenza: Funzionalità*

Per evitare qualsiasi pericolo di folgorazione alle persone, causato da un contatto diretto, i componenti degli impianti di climatizzazione, capaci di condurre elettricità, devono essere dotati di collegamenti equipotenziali con l'impianto di terra

dell'edificio.

**Prestazioni:**

Le dispersioni elettriche possono essere verificate controllando i collegamenti equipotenziali e di messa a terra dei componenti degli impianti di climatizzazione mediante misurazioni di resistenza a terra.

**Livello minimo della prestazione:**

Devono essere rispettati i livelli previsti in sede di progetto e nell'ambito della dichiarazione di conformità prevista dall'art.7 del D.M. 22 gennaio 2008 n.37.

### **01.19.R04 (Attitudine al) controllo della portata dei fluidi**

*Classe di Requisiti: Funzionalità d'uso*

*Classe di Esigenza: Funzionalità*

Gli elementi costituenti l'impianto di climatizzazione devono essere in grado di garantire valori minimi di portata dei fluidi circolanti.

**Prestazioni:**

I terminali di erogazione degli impianti di climatizzazione devono assicurare anche nelle più gravose condizioni di esercizio, una portata dei fluidi non inferiore a quella di progetto.

**Livello minimo della prestazione:**

Devono essere rispettati i livelli previsti in sede di progetto.

### **01.19.R05 (Attitudine al) controllo della pressione di erogazione**

*Classe di Requisiti: Funzionalità tecnologica*

*Classe di Esigenza: Funzionalità*

Gli elementi costituenti l'impianto di climatizzazione devono essere in grado di assicurare un'opportuna pressione di emissione per consentire ai fluidi di raggiungere i terminali.

**Prestazioni:**

L'installazione dei materiali e componenti deve essere eseguita facendo riferimento a quanto indicato dalle norme e come certificato dalle ditte costruttrici di detti materiali e componenti.

**Livello minimo della prestazione:**

Devono essere rispettati i livelli previsti in sede di progetto.

### **01.19.R06 (Attitudine al) controllo della temperatura dei fluidi**

*Classe di Requisiti: Termici ed igrotermici*

*Classe di Esigenza: Benessere*

I fluidi termovettori dell'impianto di climatizzazione devono avere temperatura idonea per assicurare il corretto funzionamento dell'impianto assicurando nello stesso momento un benessere ambientale oltre che un contenimento dei consumi energetici.

**Prestazioni:**

Le temperature dei fluidi termovettori devono garantire i valori minimi richiesti dalla normativa e sotto riportati; inoltre è consentita un'escursione termica media non superiore ai 5 °C negli impianti a circolazione forzata e non superiore ai 25 °C negli impianti a circolazione naturale.

Tipo di terminale radiatore:

- temperatura fluidi in ingresso: riscaldamento pari a 70-80 °C;
- temperatura fluidi in uscita: riscaldamento pari a 60-70 °C.

Tipo di terminale termoconvettore:

- temperatura fluidi in ingresso: riscaldamento pari a 75-85 °C;
- temperatura fluidi in uscita: riscaldamento pari a 65-75 °C.

Tipo di terminale ventilconvettore:

- temperatura fluidi in ingresso: riscaldamento pari a 50-55 °C, raffreddamento pari a 7 °C;
- temperatura fluidi in uscita: riscaldamento pari a 45-50 °C, raffreddamento pari a 12 °C.

Tipo di terminale pannelli radianti:

- temperatura fluidi in ingresso: riscaldamento pari a 35-40 °C;
- temperatura fluidi in uscita: riscaldamento pari a: 25-30 °C.

Tipo di terminale centrale di termoventilazione

- temperatura fluidi in ingresso: riscaldamento pari a 80-85 °C;
- temperatura fluidi in uscita: riscaldamento pari a 70-75 °C, raffreddamento pari a 12 °C.

**Livello minimo della prestazione:**

La temperatura dei fluidi viene verificata mediante termometri che devono essere sottoposti alle prove di laboratorio previste dalle vigenti norme sul risparmio energetico. I valori della temperatura del fluido termovettore rilevati devono essere paragonati ai valori della temperatura prevista in base al diagramma di esercizio dell'impianto così come prescritto dalla normativa UNI vigente.

### **01.19.R07 (Attitudine al) controllo della tenuta**

*Classe di Requisiti: Di stabilità*

*Classe di Esigenza: Sicurezza*

Gli impianti di climatizzazione devono essere realizzati con materiali e componenti idonei ad impedire fughe dei fluidi termovettori nonché dei combustibili di alimentazione.

**Prestazioni:**

I materiali e componenti devono garantire la tenuta in condizioni di pressione e temperatura corrispondenti a quelle massime o minime di esercizio.

**Livello minimo della prestazione:**

I componenti degli impianti di riscaldamento possono essere verificati per accertarne la capacità al controllo della tenuta secondo le prove indicate dalla normativa UNI vigente.

### **01.19.R08 Affidabilità**

*Classe di Requisiti: Funzionalità tecnologica*

*Classe di Esigenza: Funzionalità*

Gli elementi costituenti l'impianto di climatizzazione devono essere realizzati con materiali idonei a garantire nel tempo le proprie qualità così da garantire la funzionalità dell'impianto.

**Prestazioni:**

Per garantire la funzionalità tecnologica dell'impianto deve essere garantita la qualità della progettazione, della fabbricazione e dell'installazione dei materiali e componenti nel rispetto delle disposizioni normative.

**Livello minimo della prestazione:**

Devono essere rispettati i livelli previsti in sede di progetto.

### **01.19.R09 Attitudine a limitare i rischi di esplosione**

*Classe di Requisiti: Protezione elettrica*

*Classe di Esigenza: Sicurezza*

Gli impianti di climatizzazione devono garantire processi di combustione con il massimo del rendimento evitando i rischi di esplosione.

**Prestazioni:**

Gli impianti di climatizzazione devono funzionare garantendo una capacità di rendimento corrispondente a quella di progetto e nel rispetto della normativa vigente.

**Livello minimo della prestazione:**

Verificare che i locali dove sono alloggiati i generatori di calore siano permanentemente ventilati mediante idonee aperture di aerazione di dimensioni non inferiori a quelle riportate dalle vigenti norme di sicurezza e prevenzione incendi.

### **01.19.R10 Attitudine a limitare le temperature superficiali**

*Classe di Requisiti: Termici ed igrotermici*

*Classe di Esigenza: Benessere*

I componenti direttamente accessibili dagli utenti devono essere in grado di contrastare in modo efficace le variazioni di temperatura superficiali.

**Prestazioni:**

Per garantire sicurezza agli utenti nei confronti di sbalzi di temperatura la stessa non deve superare i 60 °C con una tolleranza di 5 °C; nel caso ciò non fosse possibile si può ricorrere a rivestimenti di materiale isolante.

**Livello minimo della prestazione:**

La temperatura superficiale dei componenti degli impianti di climatizzazione non coibentati deve essere controllata per accertare che non superi i 75 °C.

### **01.19.R11 Comodità di uso e manovra**

*Classe di Requisiti: Funzionalità d'uso*

*Classe di Esigenza: Funzionalità*

Gli impianti di climatizzazione devono essere realizzati con materiali e componenti aventi caratteristiche di facilità di uso, di funzionalità e di manovrabilità.

**Prestazioni:**

I componenti degli impianti di climatizzazione devono essere disposti in posizione ed altezza dal piano di calpestio tali da rendere il loro utilizzo agevole e sicuro, ed accessibili anche da parte di persone con impedite o ridotta capacità motoria.

**Livello minimo della prestazione:**

In particolare l'altezza di installazione dal piano di calpestio dei componenti deve essere compresa fra 0,40 e 1,40 m, ad eccezione di quei componenti il cui azionamento avviene mediante comando a distanza (ad esempio il telecomando a raggi infrarossi).

### **01.19.R12 Reazione al fuoco**

*Classe di Requisiti: Protezione antincendio*

*Classe di Esigenza: Sicurezza*

I materiali degli impianti di climatizzazione suscettibili di essere sottoposti all'azione del fuoco devono essere classificati secondo quanto previsto dalla normativa vigente; la reazione al fuoco deve essere documentata da "marchio di conformità" o "dichiarazione di conformità".

**Prestazioni:**

I materiali dovranno essere posti in opera seguendo specificatamente le modalità indicate nel relativo certificato di omologazione o di prova al fuoco rilasciato dal Ministero dell'Interno o da un laboratorio legalmente autorizzato dal Ministero stesso.

**Livello minimo della prestazione:**

Devono essere rispettati i livelli previsti in sede di progetto.

**01.19.R13 Resistenza agli agenti aggressivi chimici**

*Classe di Requisiti: Protezione dagli agenti chimici ed organici*

*Classe di Esigenza: Sicurezza*

L'impianto di climatizzazione deve essere realizzato con materiali e componenti idonei a non subire dissoluzioni o disgregazioni e mutamenti di aspetto se sottoposti all'azione di agenti aggressivi chimici.

**Prestazioni:**

La capacità dei materiali e i componenti degli impianti di climatizzazione a conservare inalterate le proprie caratteristiche chimico-fisiche, dimensionali, funzionali e di finitura superficiale deve essere dichiarata dal produttore di detti materiali.

**Livello minimo della prestazione:**

Per la valutazione della resistenza agli agenti chimici presenti nell'aria si fa riferimento ai metodi di prova indicati dalle norme UNI. Per garantire i livelli minimi possono essere utilizzati eventuali rivestimenti di protezione esterna (smalti, prodotti vernicianti, ecc.) che devono essere compatibili con i supporti su cui vengono applicati.

**01.19.R14 Resistenza al vento**

*Classe di Requisiti: Di stabilità*

*Classe di Esigenza: Sicurezza*

Gli elementi costituenti l'impianto di climatizzazione sottoposti all'azione del vento devono essere in grado di contrastare in modo efficace il prodursi di deformazioni o rotture.

**Prestazioni:**

I materiali degli impianti di climatizzazione installati all'esterno devono essere idonei a resistere all'azione del vento in modo tale da garantire la sicurezza degli utenti.

**Livello minimo della prestazione:**

Sono da effettuare le verifiche prescritte dalla normativa vigente seguendo i metodi di calcolo da essa previsti.

**01.19.R15 Resistenza meccanica**

*Classe di Requisiti: Di stabilità*

*Classe di Esigenza: Sicurezza*

Gli impianti di climatizzazione devono essere realizzati con materiali in grado di contrastare in modo efficace il prodursi di deformazioni o rotture sotto l'azione di determinate sollecitazioni.

**Prestazioni:**

Gli elementi costituenti gli impianti di climatizzazione devono essere idonei ad assicurare stabilità e resistenza all'azione di sollecitazioni meccaniche in modo da garantirne durata e funzionalità nel tempo garantendo allo stesso tempo la sicurezza degli utenti.

**Livello minimo della prestazione:**

Devono essere rispettati i livelli previsti in sede di progetto.

**01.19.R16 Sostituibilità**

*Classe di Requisiti: Facilità d'intervento*

*Classe di Esigenza: Funzionalità*

Gli elementi costituenti l'impianto di climatizzazione devono essere atti a consentire la collocazione in opera di altri elementi in caso di necessità.

**Prestazioni:**

I materiali e componenti degli impianti di climatizzazione devono essere realizzati ed installati in modo da consentire in caso di necessità la sostituzione senza richiedere lo smontaggio dell'intero impianto o di consistenti parti di esso.

**Livello minimo della prestazione:**

Devono essere rispettati i livelli previsti in sede di progetto.

**01.19.R17 Efficienza**

*Classe di Requisiti: Funzionalità tecnologica*

*Classe di Esigenza: Funzionalità*

Gli elementi costituenti l'impianto devono essere realizzati con materiali idonei a garantire nel tempo le proprie capacità di rendimento così da garantire la funzionalità dell'impianto.

**Prestazioni:**

Per garantire la funzionalità tecnologica dell'impianto deve essere garantita la qualità della progettazione, della fabbricazione e dell'installazione dei materiali e componenti nel rispetto delle disposizioni normative. Pertanto gli impianti di riscaldamento devono funzionare garantendo una capacità di rendimento corrispondente a quella di progetto e nel rispetto della normativa vigente.

**Livello minimo della prestazione:**

L'efficienza degli elementi costituenti l'impianto viene verificata misurando alcuni parametri quali:

- i generatori di calore di potenza termica utile nominale  $P_n$  superiore a 4 kW, devono possedere un rendimento termico utile non inferiore al 90%;

- il rendimento dei gruppi elettropompe non deve essere inferiore al 70%;
- il coefficiente di prestazione (COP) delle pompe di calore non deve essere inferiore a 2,65;
- il rendimento di elettropompe ed elettroventilatori non deve essere inferiore al 70%.

### **01.19.R18 Certificazione ecologica**

*Classe di Requisiti: Di salvaguardia dell'ambiente*

*Classe di Esigenza: Salvaguardia ambiente*

I prodotti, elementi, componenti e materiali dovranno essere dotati di etichettatura ecologica o di dichiarazione ambientale.

#### **Prestazioni:**

I prodotti, elementi, componenti e materiali, dovranno presentare almeno una delle tipologie ambientali riportate:

- TIPO I: Etichette ecologiche volontarie basate su un sistema multicriterio che considera l'intero ciclo di vita del prodotto, sottoposte a certificazione esterna da parte di un ente indipendente (tra queste rientra, ad esempio, il marchio europeo di qualità ecologica ECOLABEL). (ISO 14024);
- TIPO II: Etichette ecologiche che riportano auto-dichiarazioni ambientali da parte di produttori, importatori o distributori di prodotti, senza che vi sia l'intervento di un organismo indipendente di certificazione (tra le quali: "Riciclabile", "Compostabile", ecc.). (ISO 14021);
- TIPO III: Etichette ecologiche che riportano dichiarazioni basate su parametri stabiliti e che contengono una quantificazione degli impatti ambientali associati al ciclo di vita del prodotto calcolato attraverso un sistema LCA. Sono sottoposte a un controllo indipendente e presentate in forma chiara e confrontabile. Tra di esse rientrano, ad esempio, le "Dichiarazioni Ambientali di Prodotto". (ISO 14025).

#### **Livello minimo della prestazione:**

Possesso di etichettatura ecologica o di dichiarazione ambientale dei prodotti impiegati.

### **01.19.R19 Controllo adattivo delle condizioni di comfort termico**

*Classe di Requisiti: Benessere termico degli spazi interni*

*Classe di Esigenza: Salvaguardia ambiente*

Benessere termico degli spazi interni mediante il controllo adattivo delle condizioni di comfort termico.

#### **Prestazioni:**

Negli ambienti confinati mediante sistemi di climatizzazione estiva dovranno essere previsti dispositivi per il controllo della temperatura dell'aria interna, per consentire l'adeguamento delle condizioni microclimatiche ad una maggiore variabilità termica, rispetto a quella generalmente consentita dagli impianti secondo le norme correnti.

#### **Livello minimo della prestazione:**

I livelli di riferimento delle temperature degli ambienti confinati dovranno essere quelli previsti dalla normativa vigente.

### **01.19.R20 Controllo consumi**

*Classe di Requisiti: Monitoraggio del sistema edificio-impianti*

*Classe di Esigenza: Aspetto*

Controllo dei consumi attraverso il monitoraggio del sistema edificio-impianti.

#### **Prestazioni:**

Monitoraggio dei consumi (energia termica, elettrica, acqua, ecc.) dell'edificio attraverso contatori energetici, ai fini di ottenere un costante controllo sulle prestazioni dell'edificio e dell'involucro edilizio per una idonea pianificazione di interventi migliorativi.

#### **Livello minimo della prestazione:**

Installazione di apparecchiature certificate per la contabilizzazione dei consumi (contatori) di energia termica, elettrica e di acqua e impiego di sistemi di acquisizione e telelettura remota secondo standard riferiti dalla normativa vigente.

### **01.19.R21 Efficienza dell'impianto di climatizzazione**

*Classe di Requisiti: Salvaguardia della salubrità dell'aria e del clima*

*Classe di Esigenza: Salvaguardia ambiente*

Ridurre il consumo di energia primaria attraverso l'incremento dell'efficienza dell'impianto di climatizzazione estiva.

#### **Prestazioni:**

Massimizzare l'efficienza dell'impianto di climatizzazione estiva in base alla destinazione d'uso dell'edificio in modo da ridurre i consumi energetici migliorando la qualità dell'aria con impatti minori sull'ambiente.

#### **Livello minimo della prestazione:**

A seconda del tipo di climatizzazione estiva (impianti autonomi, impianti centralizzati a tutt'aria a portata e temperatura costante, a portata variabile, a portata e temperatura variabili, monocondotto o a doppio condotto, a zona singola o multizona, impianti centralizzati misti aria-acqua, con terminali acqua del tipo ventilconvettori, pannelli radianti, unità a induzione, trave fredda, impianti centralizzati a sola acqua, ecc.) garantire le condizioni ideali negli ambienti confinati secondo i parametri indicati dalla normativa.

### **01.19.R22 Efficienza dell'impianto di ventilazione**

*Classe di Requisiti: Salvaguardia della salubrità dell'aria e del clima*

*Classe di Esigenza: Salvaguardia ambiente*

Ridurre il consumo energetico attraverso l'incremento dell'efficienza del sistema di ventilazione artificiale

**Prestazioni:**

Massimizzare l'efficienza del sistema di ventilazione artificiale in modo da ridurre i consumi energetici migliorando la qualità dell'aria con impatti minori sull'ambiente.

**Livello minimo della prestazione:**

A secondo del tipo di ventilazione (naturale, meccanica, ibrida, ecc.) garantire le condizioni ideali negli ambienti confinati secondo i parametri indicati dalla normativa.

### **01.19.R23 Efficienza dell'impianto termico**

*Classe di Requisiti: Salvaguardia della salubrità dell'aria e del clima*

*Classe di Esigenza: Salvaguardia ambiente*

Ridurre il consumo di combustibile attraverso l'incremento dell'efficienza dell'impianto di riscaldamento.

**Prestazioni:**

Massimizzare l'efficienza dell'impianto termico in base alla destinazione d'uso dell'edificio in modo da ridurre i consumi energetici e garantire valori elevati di rendimento di produzione, di distribuzione, di emissione, di regolazione, migliorando la qualità dell'aria con impatti minori sull'ambiente.

**Livello minimo della prestazione:**

Secondo i parametri indicati dalla normativa:

Favorire l'incremento del rendimento di distribuzione applicando:

- il contenimento delle dispersioni termiche, attraverso la coibentazione delle reti di distribuzione e la distribuzione di fluidi a temperatura contenuta;

- contenimento dei consumi di pompaggio, attraverso il corretto dimensionamento delle reti e, dove tecnicamente raccomandabile, l'adozione di sistemi di pompaggio a portata variabile.

Favorire l'incremento del rendimento di emissione ottimizzando il posizionamento dei terminali nei locali riscaldati.

Favorire l'incremento del rendimento disperdente, attraverso l'isolamento;

Favorire l'incremento del rendimento di regolazione in funzione dei sistemi di controllo (sistemi centralizzati di telegestione o supervisione, contabilizzazione di consumi di energia termica per ciascuna unità immobiliare).

### **01.19.R24 Inerzia termica per la climatizzazione**

*Classe di Requisiti: Utilizzo razionale delle risorse climatiche ed energetiche - requisiti geometrici e fisici*

*Classe di Esigenza: Salvaguardia ambiente*

Utilizzo razionale delle risorse climatiche ed energetiche per lo sfasamento termico per la climatizzazione.

**Prestazioni:**

In fase progettuale dovranno essere impiegati sistemi tecnologici che utilizzino materiali con caratteristiche ad alto assorbimento termico, elevata capacità termica e sfasamento termico.

**Livello minimo della prestazione:**

I livelli di inerzia termica per i parametri climatici dovranno rispettare i valori stabiliti dalla normativa vigente.

### **01.19.R25 Riduzione del fabbisogno d'energia primaria**

*Classe di Requisiti: Utilizzo razionale delle risorse climatiche ed energetiche - requisito energetico*

*Classe di Esigenza: Salvaguardia ambiente*

Utilizzo razionale delle risorse climatiche ed energetiche mediante la riduzione del fabbisogno d'energia primaria.

**Prestazioni:**

In riferimento all'energia primaria, l'efficienza energetica del sistema complessivo edificio-impianto nella fase progettuale, dovrà essere incrementata rispetto ai livelli standard. In particolare l'incremento può determinarsi diminuendo ed utilizzando sistemi energetici da fonti rinnovabili.

**Livello minimo della prestazione:**

L'impiego di tecnologie efficienti per l'ottimizzazione energetica del sistema complessivo edificio-impianto, nella fase progettuale, dovrà essere incrementata mediante fonti rinnovabili rispetto ai livelli standard riferiti dalla normativa vigente.

### **01.19.R26 Utilizzo di tecniche costruttive che facilitino il disassemblaggio a fine vita**

*Classe di Requisiti: Utilizzo razionale delle risorse*

*Classe di Esigenza: Salvaguardia ambiente*

Utilizzo razionale delle risorse attraverso la selezione di tecniche costruttive che rendano agevole il disassemblaggio alla fine del ciclo di vita.

**Prestazioni:**

Nella fase di progettazione fare prevalere la scelta su sistemi costruttivi che facilitano la smontabilità dei componenti ed i successivi processi di demolizione e recupero dei materiali.

**Livello minimo della prestazione:**

Nella fase progettuale bisogna garantire una adeguata percentuale di sistemi costruttivi che facilitano il disassemblaggio alla fine del ciclo di vita.

**01.19.R27 Utilizzo passivo di fonti rinnovabili per il raffrescamento e la ventilazione igienico-sanitaria**

*Classe di Requisiti: Utilizzo razionale delle risorse climatiche ed energetiche - requisiti geometrici e fisici*

*Classe di Esigenza: Salvaguardia ambiente*

Utilizzo razionale delle risorse attraverso l'impiego di fonti rinnovabili per il raffrescamento e la ventilazione igienico-sanitaria

**Prestazioni:**

La ventilazione naturale controllata dei sistemi igienico-sanitari dovrà assicurare il ricambio d'aria mediante l'impiego di sistemi di raffrescamento passivo degli ambienti che in base a parametri progettuali (configurazione geometrica, esposizione, ecc.) vanno a dissipare, con gli ambienti confinati lo scambio termico.

**Livello minimo della prestazione:**

I sistemi di controllo termico dovranno essere configurati secondo la normativa di settore. Essi potranno essere costituiti da elementi quali: schermature, vetri con proprietà di trasmissione solare selettiva, ecc.. Le diverse tecniche di dissipazione utilizzano lo scambio termico dell'ambiente confinato con pozzi termici naturali, come l'aria, l'acqua, il terreno, mediante la ventilazione naturale, il raffrescamento derivante dalla massa termica, dal geotermico, ecc...

**01.19.R28 Utilizzo di materiali, elementi e componenti caratterizzati da un'elevata durabilità**

*Classe di Requisiti: Utilizzo razionale delle risorse*

*Classe di Esigenza: Salvaguardia ambiente*

Utilizzo razionale delle risorse attraverso l'impiego di materiali con una elevata durabilità.

**Prestazioni:**

Nelle fasi progettuali dell'opera individuare e scegliere elementi e componenti caratterizzati da una durabilità elevata.

**Livello minimo della prestazione:**

Nella fase progettuale bisogna garantire una adeguata percentuale di elementi costruttivi caratterizzati da una durabilità elevata.

**ELEMENTI MANUTENIBILI DELL'UNITÀ TECNOLOGICA:**

---

- 01.19.01 Aerocondizionatore
- 01.19.02 Alimentazione ed adduzione
- 01.19.03 Appoggi antivibrante in gomma
- 01.19.04 Batterie di condensazione (per macchine frigo)
- 01.19.05 Caldaia dell'impianto di climatizzazione
- 01.19.06 Canali in lamiera
- 01.19.07 Canali in materiale plastico
- 01.19.08 Canalizzazioni
- 01.19.09 Cassette distribuzione aria
- 01.19.10 Centrali di trattamento aria (U.T.A.)
- 01.19.11 Centrali frigo
- 01.19.12 Coibente per tubazioni in aerogel
- 01.19.13 Coibente per tubazioni in calcio silicato
- 01.19.14 Coibente per tubazioni in elastomeri espansi
- 01.19.15 Coibente per tubazioni in fibroceramica
- 01.19.16 Coibente per tubazioni in lana di roccia
- 01.19.17 Coibente per tubazioni in lana di vetro
- 01.19.18 Coibente per tubazioni in polietilene espanso
- 01.19.19 Coibente per tubazioni in polistirene estruso (XPS)
- 01.19.20 Coibente per tubazioni in polistirolo (EPS)
- 01.19.21 Coibente per tubazioni in poliuretano espanso (PUR)
- 01.19.22 Coibente per tubazioni in resine fenoliche espanse (FF)
- 01.19.23 Coibente per tubazioni in vetro cellulare
- 01.19.24 Collettore di distribuzione in acciaio inox
- 01.19.25 Collettore di distribuzione in ottone
- 01.19.26 Collettore di distribuzione in poliammide
- 01.19.27 Compressore (per macchine frigo)



- 01.19.28 Condensatori ad aria
- 01.19.29 Condensatori evaporativi
- 01.19.30 Condizionatori ad armadio raffreddati ad acqua
- 01.19.31 Condizionatori ad armadio raffreddati ad aria
- 01.19.32 Contatore di calore elettronico
- 01.19.33 Depuratori d'aria
- 01.19.34 Desurriscaldatori
- 01.19.35 Deumidificatori
- 01.19.36 Diffusore industriale
- 01.19.37 Estrattori d'aria
- 01.19.38 Evaporatore (per macchine frigo)
- 01.19.39 Filtri a carbone
- 01.19.40 Filtri a pannello (filtri a setaccio)
- 01.19.41 Filtri a rullo (filtri a setaccio)
- 01.19.42 Filtri a secco
- 01.19.43 Filtri ad assorbimento
- 01.19.44 Filtri compositi
- 01.19.45 Flussimetro ad aria variabile
- 01.19.46 Flussostato
- 01.19.47 Griglie di ventilazione in acciaio
- 01.19.48 Griglie di ventilazione in alluminio
- 01.19.49 Pompe di calore (per macchine frigo)
- 01.19.50 Recuperatori di calore
- 01.19.51 Scambiatori a tubi alettati
- 01.19.52 Strato coibente
- 01.19.53 Tubi in acciaio
- 01.19.54 Ventilconvettori e termovettori

## Aerocondizionatore

Unità Tecnologica: 01.19  
Impianto di climatizzazione

L'aerocondizionatore, detto anche condizionatore pensile, è un dispositivo utilizzato per il riscaldamento e/o il raffrescamento di ambienti dalle dimensioni ridotte, sia residenziali sia commerciali, che non dispongono di controsoffitti o di spazio a pavimento o a parete. Questi apparati vengono installati direttamente al soffitto tramite pendini e generalmente sono costituiti da:

- motori di tipo chiuso con cuscinetti autolubrificanti;
- batteria di scambio termico;
- elettroventilatore;
- filtri antibatteri aria;
- alette di immissione aria ambiente.

### REQUISITI E PRESTAZIONI (EM)

#### 01.19.01.R01 (Attitudine al) controllo della temperatura dell'aria ambiente

*Classe di Requisiti: Termici ed igrotermici*

*Classe di Esigenza: Benessere*

Gli aerotermini devono garantire i valori di progetto della temperatura dell'aria nei locali serviti indipendentemente dalle condizioni climatiche esterne ed interne.

##### **Prestazioni:**

La temperatura dell'aria nei locali riscaldati non deve superare i 20°C, con una tolleranza di 1 °C. Sono ammessi sbalzi dei valori della temperatura dell'aria ambiente purché questi non superino il +/- 1 °C nel periodo invernale e i +/- 2 °C nel periodo estivo.

##### **Livello minimo della prestazione:**

La temperatura dei fluidi termovettori deve essere verificata nella parte centrale dei locali serviti e ad un'altezza dal pavimento di 1,5 m. I valori ottenuti devono essere confrontati con quelli di progetto ed è ammessa una tolleranza di +/- 0,5 °C nel periodo invernale e +/- 1 °C nel periodo estivo.

#### 01.19.01.R02 (Attitudine al) controllo della velocità dell'aria ambiente

*Classe di Requisiti: Termici ed igrotermici*

*Classe di Esigenza: Benessere*

Gli aerotermini devono funzionare in modo da non creare movimenti d'aria che possano dare fastidio alle persone.

##### **Prestazioni:**

Misurare la velocità dell'aria nella zona occupata dalle persone mediante appositi strumenti di precisione (es. anemometro a filo caldo).

##### **Livello minimo della prestazione:**

Per non creare fastidiosi movimenti dell'aria occorre che la velocità della stessa non superi i 0,15 m/s. E' comunque ammessa una velocità superiore (nelle immediate vicinanze di bocchette di estrazione o di mandata dell'aria) fino a 0,7 m/s sempre che siano evitati disturbi diretti alle persone.

#### 01.19.01.R03 (Attitudine al) controllo dell'umidità dell'aria ambiente

*Classe di Requisiti: Termici ed igrotermici*

*Classe di Esigenza: Benessere*

Gli aerotermini devono garantire i valori di progetto della umidità dell'aria nei locali serviti.

##### **Prestazioni:**

Per garantire condizioni ottimali occorre che i valori dell'umidità relativa dell'aria negli ambienti riscaldati / climatizzati sia compresa fra il 40% ed il 60% nel periodo invernale e fra il 40% ed il 50% nel periodo estivo.

##### **Livello minimo della prestazione:**

I valori dell'umidità relativa dell'aria devono essere verificati e misurati nella parte centrale dei locali, ad un'altezza dal pavimento di 1,5 m, utilizzando idonei strumenti di misurazione (es. psicrometro ventilato): rispetto ai valori di progetto è ammessa una tolleranza di +/- 5%.

### ANOMALIE RISCOINTRABILI

#### 01.19.01.A01 Accumuli d'aria nei circuiti

Accumuli d'aria all'interno dei circuiti che impediscono il corretto funzionamento.

#### 01.19.01.A02 Difetti di filtraggio

Difetti di tenuta e perdita di materiale dai filtri.

### **01.19.01.A03 Difetti di funzionamento dei motori elettrici**

Cattivo funzionamento dei motori dovuto a mancanza improvvisa di energia elettrica, guasti, ecc.

### **01.19.01.A04 Difetti pendini**

Difetti di regolazione dei pendini di tenuta del dispositivo al soffitto.

### **01.19.01.A05 Difetti di taratura dei sistemi di regolazione**

Difetti di funzionamento ai sistemi di regolazione e controllo.

### **01.19.01.A06 Difetti di tenuta**

Fughe dei fluidi termovettori in circolazione.

### **01.19.01.A07 Rumorosità**

Eccessivo livello del rumore prodotto durante il funzionamento.

## **CONTROLLI ESEGUIBILI DA PERSONALE SPECIALIZZATO**

### **01.19.01.C01 Controllo generale**

*Cadenza: ogni 12 mesi*

*Tipologia: Ispezione a vista*

Verificare lo stato degli elettroventilatori con particolare riferimento al controllo della rumorosità dei cuscinetti e del senso di rotazione dei motori degli elettroventilatori.

- Anomalie riscontrabili: 1) *Difetti di funzionamento dei motori elettrici*; 2) *Rumorosità*.
- Ditte specializzate: *Termoidraulico*.

### **01.19.01.C02 Controllo pacco alettato**

*Cadenza: ogni 3 mesi*

*Tipologia: Ispezione a vista*

Controllare che il pacco alettato non presenti ostruzioni al passaggio dell'aria.

- Anomalie riscontrabili: 1) *Difetti di filtraggio*.
- Ditte specializzate: *Termoidraulico*.

### **01.19.01.C03 Controllo temperatura aria ambiente (CAM)**

*Cadenza: ogni mese*

*Tipologia: Misurazioni*

Verificare che i valori della temperatura dell'aria ambiente siano compatibili con quelli di progetto.

- Requisiti da verificare: 1) *Controllo consumi*; 2) *Efficienza dell'impianto di climatizzazione*.
- Anomalie riscontrabili: 1) *Difetti di filtraggio*.
- Ditte specializzate: *Specializzati vari*.

### **01.19.01.C04 Controllo qualità dell'aria (CAM)**

*Cadenza: ogni mese*

*Tipologia: TEST - Controlli con apparecchiature*

Controllare la qualità dell'aria ambiente verificando, attraverso analisi, che sia priva di sostanze inquinanti e/o tossiche per la salute degli utenti.

- Requisiti da verificare: 1) *Efficienza dell'impianto di climatizzazione*; 2) *(Attitudine al) controllo della velocità dell'aria ambiente*.
- Anomalie riscontrabili: 1) *Difetti di filtraggio*.
- Ditte specializzate: *Biochimico*.

## **MANUTENZIONI ESEGUIBILI DA PERSONALE SPECIALIZZATO**

### **01.19.01.I01 Pulizia bacinelle di raccolta condense**

*Cadenza: ogni mese*

Effettuare una pulizia delle bacinelle di raccolta condense e del relativo scarico utilizzando idonei disinfettanti.

- Ditte specializzate: *Termoidraulico*.

### **01.19.01.I02 Pulizia filtri**

*Cadenza: ogni 3 mesi*

Effettuare una pulizia dei filtri mediante aspiratore d'aria ed un lavaggio dei filtri con acqua e solventi. Asciugare i filtri alla fine di ogni intervento.

- Ditte specializzate: *Termoidraulico*.

### **01.19.01.I03 Pulizia pacco alettato**

*Cadenza: ogni 3 mesi*

Pulire il pacco alettato utilizzando un getto di aria, acqua o di vapore a bassa pressione avendo cura di proteggere il motore elettrico per evitare danneggiamenti.

- Ditte specializzate: *Termoidraulico*.

#### **01.19.01.I04 Sostituzione filtri**

*Cadenza: quando occorre*

Sostituire i filtri quando sono usurati seguendo le indicazioni fornite dal costruttore.

- Ditte specializzate: *Termoidraulico*.

## Alimentazione ed adduzione

Unità Tecnologica: 01.19  
**Impianto di climatizzazione**

La rete di alimentazione o di adduzione ha lo scopo di trasportare il combustibile dalla rete di distribuzione dell'ente erogatore o da eventuali serbatoi di accumulo ai vari gruppi termici quali bruciatori e/o caldaie. Si possono classificare i sistemi di alimentazione a secondo del tipo di combustibile da trasportare sia esso solido, liquido o gassoso o della eventuale presenza di serbatoi di stoccaggio (interrati o fuori terra).

### REQUISITI E PRESTAZIONI (EM)

#### 01.19.02.R01 (Attitudine al) controllo delle dispersioni di calore

*Classe di Requisiti: Termici ed igrotermici*

*Classe di Esigenza: Benessere*

La rete di alimentazione e di adduzione dell'impianto di climatizzazione deve essere realizzata e posta in opera in modo da evitare perdite di calore che possono verificarsi durante il normale funzionamento e dovute a fenomeni di conduzione, convezione o irraggiamento.

**Prestazioni:**

La rete di alimentazione e di adduzione dell'impianto di climatizzazione deve assicurare un rendimento termico non inferiore a quello minimo richiesto dalla normativa e quindi dal progetto.

**Livello minimo della prestazione:**

Devono essere effettuate misurazioni delle temperature dei fumi e dell'aria comburente unitamente alla percentuale di anidride carbonica presente nei fumi di combustione; inoltre le tubazioni di trasporto dei fluidi termovettori devono essere isolate termicamente con materiali isolanti idonei.

#### 01.19.02.R02 Attitudine a limitare i rischi di incendio

*Classe di Requisiti: Protezione antincendio*

*Classe di Esigenza: Sicurezza*

La rete di alimentazione e di adduzione dei gruppi termici dell'impianto di climatizzazione deve essere realizzata ed installata in modo da limitare i rischi di probabili incendi.

**Prestazioni:**

Per limitare i rischi di probabili incendi la rete di alimentazione e di adduzione deve essere installata e funzionare nel rispetto di quanto prescritto dalle leggi e normative vigenti.

**Livello minimo della prestazione:**

Nel caso la rete di alimentazione e di adduzione alimenta generatori di calore con potenza termica nominale complessiva superiore ai 116 kW (100000 kcal/h) è necessario sottoporre i progetti degli impianti alla preventiva approvazione da parte del locale Comando Provinciale dei VV.FF..

#### 01.19.02.R03 Stabilità chimico reattiva

*Classe di Requisiti: Protezione dagli agenti chimici ed organici*

*Classe di Esigenza: Sicurezza*

La rete di alimentazione e di adduzione dell'impianto di climatizzazione deve essere realizzata con materiali in grado di mantenere inalterate nel tempo le proprie caratteristiche chimico-fisiche.

**Prestazioni:**

Per garantire la stabilità chimico reattiva i materiali e componenti degli impianti di climatizzazione non devono presentare incompatibilità chimico-fisica fra loro evitando allo scopo contatto tra metalli e materiali aggressivi (alluminio o acciaio e gesso).

**Livello minimo della prestazione:**

Devono essere rispettati i livelli previsti in sede di progetto.

### ANOMALIE RISCONTRABILI

#### 01.19.02.A01 Corrosione tubazioni

Evidenti segni di decadimento delle tubazioni con cambio di colore e presenza di ruggine in prossimità delle corrosioni.

#### 01.19.02.A02 Difetti ai raccordi o alle connessioni

Perdite del fluido in prossimità di raccordi dovute a errori o sconnessioni delle giunzioni.

#### 01.19.02.A03 Incrostazioni

Accumuli di materiale di deposito all'interno delle tubazioni ed in prossimità dei filtri che causano perdite o rotture delle tubazioni.

## 01.19.02.A04 Mancanza certificazione ecologica

Mancanza o perdita delle caratteristiche ecologiche dell'elemento.

### CONTROLLI ESEGUIBILI DA PERSONALE SPECIALIZZATO

#### 01.19.02.C01 Controllo accessori dei serbatoi

*Cadenza: ogni 12 mesi*

*Tipologia: Controllo*

Controllare i seguenti accessori dei serbatoi del gasolio:

- guarnizione di tenuta del passo d'uomo, filtro di fondo, valvola di fondo, reticella rompifiamma del tubo di sfiato, limitatore di riempimento della tubazione di carico;
- il serpentino di preriscaldamento, della tenuta all'acqua del pozzetto del passo d'uomo e del suo drenaggio e della tenuta dei vari attacchi sul coperchio del passo d'uomo.

- Requisiti da verificare: 1) *(Attitudine al) controllo della combustione*; 2) *Affidabilità*.
- Anomalie riscontrabili: 1) *Difetti ai raccordi o alle connessioni*.
- Ditte specializzate: *Termoidraulico*.

#### 01.19.02.C02 Controllo ed eliminazione acqua

*Cadenza: quando occorre*

*Tipologia: Revisione*

Controllo ed eliminazione d'acqua presente in prossimità dei serbatoi. L'eventuale acqua di sedimentazione deve essere asportata attraverso l'apposita valvola di spurgo o, in sua mancanza, mediante l'aspirazione con tubazione zavorrata.

- Requisiti da verificare: 1) *(Attitudine al) controllo della portata dei fluidi*.
- Anomalie riscontrabili: 1) *Difetti ai raccordi o alle connessioni*.
- Ditte specializzate: *Termoidraulico*.

#### 01.19.02.C03 Controllo tenuta delle valvole

*Cadenza: ogni 12 mesi*

*Tipologia: Ispezione a vista*

Verifica dell'efficienza della valvola automatica di intercettazione e della valvola di chiusura rapida.

- Requisiti da verificare: 1) *Affidabilità*.
- Anomalie riscontrabili: 1) *Incrostazioni*.
- Ditte specializzate: *Termoidraulico*.

#### 01.19.02.C04 Controllo tenuta tubazioni

*Cadenza: ogni 12 mesi*

*Tipologia: Ispezione a vista*

Verifica della perfetta tenuta delle tubazioni di alimentazione del bruciatore e di ritorno ai serbatoi di combustibile gassoso.

- Requisiti da verificare: 1) *(Attitudine al) controllo della portata dei fluidi*.
- Anomalie riscontrabili: 1) *Corrosione tubazioni*.
- Ditte specializzate: *Termoidraulico*.

#### 01.19.02.C05 Controllo qualità materiali (CAM)

*Cadenza: ogni 6 mesi*

*Tipologia: Verifica*

Verificare la stabilità dei materiali utilizzati e che gli stessi siano dotati di certificazione ecologica e che il loro utilizzo non comporti emissioni nocive.

- Requisiti da verificare: 1) *Certificazione ecologica*.
- Anomalie riscontrabili: 1) *Mancanza certificazione ecologica*.
- Ditte specializzate: *Specializzati vari, Elettricista*.

### MANUTENZIONI ESEGUIBILI DA PERSONALE SPECIALIZZATO

#### 01.19.02.I01 Pulizia interna dei serbatoi di gasolio

*Cadenza: ogni 3 anni*

Pulizia interna mediante lavaggio con eventuale asportazione di rifiuti. La pulizia è da ritenersi conclusa quando dalla pompa viene scaricato gasolio puro.

- Ditte specializzate: *Specializzati vari, Termoidraulico*.

#### 01.19.02.I02 Pulizia interna dei serbatoi di olio combustibile

*Cadenza: ogni 3 anni*

Pulizia interna mediante lavaggio con eventuale asportazione di rifiuti mediante pompa munita di tubazione flessibile che peschi sul

fondo delle impurità. Qualora i fondami si presentano molto consistenti devono essere rimossi manualmente da un operatore oppure si deve ricorrere a particolari sostanze solventi-detergenti. Gli operatori che devono entrare all'interno del serbatoio devono adottare idonee misure di sicurezza (ventilazione preventiva del serbatoio, immissione continua dall'esterno di aria di rinnovo, uso di respiratore collegato con l'esterno, cintura di sicurezza e collegata con corda ancorata all'esterno e saldamente tenuta da altro operatore).

- Ditte specializzate: *Specializzati vari, Termoidraulico.*

### **01.19.02.I03 Verniciatura dei serbatoi**

*Cadenza: quando occorre*

In seguito ad ispezione e verifica delle pareti esterne dei serbatoi metallici ubicati fuori terra effettuare una raschiatura con spazzole di ferro sulle tracce di ruggine e successivamente stendere due mani di vernice antiruggine prima della tinta di finitura.

- Ditte specializzate: *Pittore.*

## Appoggi antivibrante in gomma

Unità Tecnologica: 01.19  
Impianto di climatizzazione

Si tratta di elementi a supporto delle macchine utilizzate per il condizionamento (ventilatori, compressori, condizionatori, gruppi di refrigerazione, centrifughe, gruppi elettrogeni, ecc.); questi dispositivi hanno la funzione di collegamento tra le macchine e il pavimento sul quale poggiano in modo da evitare vibrazioni emesse durante il funzionamento delle macchine stesse. Gli appoggi possono essere realizzati con diversi materiali:

- appoggi in gomma e/o gomma armata (deformabili), formati da strati di gomma (naturale o artificiale) dello spessore di 10-12 mm ed incollati a lamierini di acciaio di 1-2 mm di spessore;
- appoggi in acciaio;
- appoggi in acciaio e PTFE o PTFE e neoprene.

### ANOMALIE RISCONTRABILI

#### 01.19.03.A01 Deformazione

Deformazione eccessiva degli elementi costituenti.

#### 01.19.03.A02 Invecchiamento

Invecchiamento degli appoggi per degrado dei materiali costituenti.

#### 01.19.03.A03 Difetti di stabilità

Perdita delle caratteristiche di stabilità dell'elemento con conseguenti possibili pericoli per gli utenti.

### CONTROLLI ESEGUIBILI DA PERSONALE SPECIALIZZATO

#### 01.19.03.C01 Controllo dello stato

*Cadenza: ogni 6 mesi*

*Tipologia: Controllo*

Controllare lo stato dei materiali costituenti gli appoggi. Verificarne le condizioni di esercizio in caso di particolari eventi straordinari.

- Anomalie riscontrabili: 1) *Deformazione*; 2) *Invecchiamento*.
- Ditte specializzate: *Tecnici di livello superiore, Specializzati vari.*

#### 01.19.03.C02 Controllo strutturale (CAM)

*Cadenza: ogni mese*

*Tipologia: Ispezione a vista*

Verificare la struttura dell'elemento e in caso di sostituzione utilizzare materiali con le stesse caratteristiche e con elevata durabilità.

- Requisiti da verificare: 1) *Utilizzo di materiali, elementi e componenti caratterizzati da un'elevata durabilità*; 2) *Utilizzo di tecniche costruttive che facilitino il disassemblaggio a fine vita.*
- Anomalie riscontrabili: 1) *Difetti di stabilità.*
- Ditte specializzate: *Specializzati vari.*

### MANUTENZIONI ESEGUIBILI DA PERSONALE SPECIALIZZATO

#### 01.19.03.I01 Sostituzione

*Cadenza: quando occorre*

Sostituzione degli appoggi e degli elementi connessi con altri di analoghe caratteristiche tecniche mediante l'utilizzo di sistemi a martinetti idraulici di sollevamento.

- Ditte specializzate: *Specializzati vari.*



## Batterie di condensazione (per macchine frigo)

Unità Tecnologica: 01.19  
Impianto di climatizzazione

Il condensatore ha la funzione di far condensare il fluido refrigerante dallo stato di vapore surriscaldato allo stato liquido.

### ANOMALIE RISCONTRABILI

#### 01.19.04.A01 Fughe di gas nei circuiti

Fughe di gas nei vari circuiti refrigeranti

#### 01.19.04.A02 Difetti di taratura

Difetti di taratura dei dispositivi di sicurezza e controllo quali manometri, termometri, pressostati di comando, resistenze di preriscaldamento.

#### 01.19.04.A03 Perdite di carico

Valori della pressione non rispondenti a quelli di esercizio.

#### 01.19.04.A04 Rumorosità

Presenza di rumori anomali o livello di rumorosità non nei valori di norma.

#### 01.19.04.A05 Mancanza certificazione ecologica

Mancanza o perdita delle caratteristiche ecologiche dell'elemento.

### CONTROLLI ESEGUIBILI DA PERSONALE SPECIALIZZATO

#### 01.19.04.C01 Controllo generale batterie di condensazione

*Cadenza: ogni 3 anni*

*Tipologia: Ispezione a vista*

Verificare che la valvola servocomandata funzioni correttamente, che le alette lato aria siano libere da incrostazioni e che non ci siano perdite di acqua sugli attacchi.

- Requisiti da verificare: 1) *(Attitudine al) controllo della portata dei fluidi;* 2) *Affidabilità.*
- Anomalie riscontrabili: 1) *Fughe di gas nei circuiti;* 2) *Difetti di taratura;* 3) *Perdite di carico;* 4) *Rumorosità.*
- Ditte specializzate: *Frigorista.*

#### 01.19.04.C02 Controllo qualità materiali (CAM)

*Cadenza: ogni 6 mesi*

*Tipologia: Verifica*

Verificare la stabilità dei materiali utilizzati e che gli stessi siano dotati di certificazione ecologica e che il loro utilizzo non comporti emissioni nocive.

- Requisiti da verificare: 1) *Certificazione ecologica.*
- Anomalie riscontrabili: 1) *Mancanza certificazione ecologica.*
- Ditte specializzate: *Specializzati vari, Elettricista.*

### MANUTENZIONI ESEGUIBILI DA PERSONALE SPECIALIZZATO

#### 01.19.04.I01 Pulizia batterie di condensazione

*Cadenza: ogni 3 mesi*

Pulizia delle batterie di condensazione ad aria mediante spazzolatura con spazzole metalliche o trattamento chimico biodegradabile delle alette lato aria.

- Ditte specializzate: *Frigorista.*

## Caldaia dell'impianto di climatizzazione

Unità Tecnologica: 01.19  
Impianto di climatizzazione

Le caldaie hanno la funzione di trasformare in energia termica l'energia chimica dei combustibili di alimentazione. Si possono distinguere caldaie che utilizzano combustibili liquidi e/o gassosi ad aria soffiata o caldaie che utilizzano combustibili gassosi ad aria aspirata ed in base alla capacità termica unitaria maggiore o minore a 34,8 kW.

Gli elementi che costituiscono la caldaia sono generalmente:

- la camera di combustione;
- il bruciatore;
- il condotto del combustibile;
- la camera fumi;
- la canna fumaria;
- una uscita dell'acqua riscaldata;
- un ingresso per l'acqua;
- un sistema di regolazione e controllo.

### REQUISITI E PRESTAZIONI (EM)

#### 01.19.05.R01 (Attitudine al) controllo del rumore prodotto

*Classe di Requisiti: Acustici*

*Classe di Esigenza: Benessere*

I gruppi termici devono garantire un livello di rumore nell'ambiente esterno e in quelli abitativi entro i limiti prescritti dalla normativa vigente..

##### **Prestazioni:**

Le caldaie devono funzionare in modo da mantenere il livello di rumore ambiente  $L_a$  e quello residuo  $L_r$  nei limiti indicati dalla normativa Tali valori possono essere oggetto di verifiche che vanno eseguite sia con gli impianti funzionanti che con gli impianti fermi.

##### **Livello minimo della prestazione:**

I valori di emissione acustica possono essere verificati "in situ", procedendo alle verifiche previste dalle norme UNI, oppure verificando che i valori dichiarati dal produttore di elementi facenti parte dell'impianto siano conformi alla normativa.

#### 01.19.05.R02 Attitudine a limitare i rischi di incendio

*Classe di Requisiti: Protezione antincendio*

*Classe di Esigenza: Sicurezza*

I gruppi termici dell'impianto di climatizzazione devono essere realizzati ed installati in modo da limitare i rischi di probabili incendi.

##### **Prestazioni:**

Per limitare i rischi di probabili incendi i generatori di calore devono essere installati e funzionare nel rispetto di quanto prescritto dalle leggi e normative vigenti.

##### **Livello minimo della prestazione:**

Nel caso si utilizzano generatori di calore con potenza termica nominale complessiva superiore ai 116 kW (100000 kcal/h) è necessario sottoporre i progetti degli impianti alla preventiva approvazione da parte del locale Comando Provinciale dei VV.FF.

#### 01.19.05.R03 Efficienza

*Classe di Requisiti: Funzionalità tecnologica*

*Classe di Esigenza: Funzionalità*

I generatori dell'impianto devono essere realizzati con materiali idonei a garantire nel tempo le proprie capacità di rendimento così da garantire la funzionalità dell'impianto.

##### **Prestazioni:**

Gli impianti di climatizzazione devono funzionare garantendo una capacità di rendimento corrispondente a quella di progetto e nel rispetto della normativa vigente.

##### **Livello minimo della prestazione:**

L'efficienza degli elementi costituenti l'impianto viene verificata controllando che siano rispettati i valori minimi del rendimento di combustione secondo i parametri che seguono:

- per generatori installati prima del 29 ottobre 1993 il valore minimo consentito del rendimento di combustione (in %) è  $82 + 2 \log P_n$ ;
- per generatori installati dal 29 ottobre 1993 al 31 dicembre 1997 il valore minimo consentito del rendimento di combustione (in %) è  $84 + 2 \log P_n$ ;
- per generatori di calore standard installati dal 1° gennaio 1998 al 07 ottobre 2005 il valore minimo consentito del rendimento

di combustione (in %) è  $84 + 2 \log P_n$ ;  
- per generatori di calore a bassa temperatura installati dal 1° gennaio 1998 al 07 ottobre 2005 il valore minimo consentito del rendimento di combustione (in %) è  $87,5 + 1,5 \log P_n$ ;  
- per generatori di calore a gas a condensazione installati dal 1° gennaio 1998 al 07 ottobre 2005 il valore minimo consentito del rendimento di combustione (in %) è  $91 + 1 \log P_n$ ;  
- per generatori di calore a gas a condensazione installati dal 08 ottobre 2005 il valore minimo consentito del rendimento di combustione (in %) è  $89 + 2 \log P_n$ ;  
- per generatori di calore (esclusi quelli a gas a condensazione) installati dal 08 ottobre 2005 il valore minimo consentito del rendimento di combustione (in %) è  $87 + 2 \log P_n$ ;  
- per generatori ad aria calda installati prima del 29 ottobre 1993 il valore minimo consentito del rendimento di combustione (in %) è  $77 + 2 \log P_n$ ;  
- per generatori ad aria calda installati dopo il 29 ottobre 1993 il valore minimo consentito del rendimento di combustione (in %) è  $80 + 2 \log P_n$ ;  
dove per  $\log P_n$  = logaritmo in base 10 della potenza utile nominale espressa in kW.  
per valori di  $P_n$  superiori a 400 kW si applica il limite massimo corrispondente a 400 kW.

## ANOMALIE RISCONTRABILI

### 01.19.05.A01 Difetti ai termostati ed alle valvole

Difetti di funzionamento ai termostati ed alle valvole.

### 01.19.05.A02 Difetti delle pompe

Difetti di funzionamento delle pompe.

### 01.19.05.A03 Difetti di regolazione

Difetti ai dispositivi di regolazione e di controllo delle caldaie.

### 01.19.05.A04 Difetti di ventilazione

Difetti di ventilazione che possano causare danni per la cattiva combustione.

### 01.19.05.A05 Fumo eccessivo

Eccessiva quantità di fumo prodotta dal bruciatore durante il normale funzionamento.

### 01.19.05.A06 Perdite tubazioni gas

Perdite di fluido alle tubazioni del gas.

### 01.19.05.A07 Pressione insufficiente

Pressione di erogazione del combustibile insufficiente al corretto funzionamento delle caldaie.

### 01.19.05.A08 Rumorosità

Eccessivo livello del rumore prodotto dai bruciatori.

### 01.19.05.A09 Sbalzi di temperatura

Difetti di regolazione della temperatura dei fluidi in uscita dalla caldaia per cui si verificano sbalzi della stessa.

## CONTROLLI ESEGUIBILI DA PERSONALE SPECIALIZZATO

### 01.19.05.C01 Analisi acqua dell'impianto

*Cadenza: ogni 3 anni*

*Tipologia: Ispezione strumentale*

Verificare i valori delle principali caratteristiche dell'acqua, quali durezza ed acidità, onde evitare incrostazioni o corrosioni dei gruppi termici.

- Requisiti da verificare: 1) (Attitudine al) controllo della portata dei fluidi; 2) (Attitudine al) controllo della temperatura dei fluidi.
- Ditte specializzate: *Conduttore caldaie.*

### 01.19.05.C02 Controllo coibentazione e verniciatura

*Cadenza: ogni 12 mesi*

*Tipologia: Controllo a vista*

Verificare lo stato del materiale coibente con eventuale ripristino nonché verificare lo stato della vernice di protezione.

- Requisiti da verificare: 1) *Efficienza.*
- Ditte specializzate: *Conduttore caldaie.*

### 01.19.05.C03 Controllo pompa del bruciatore

*Cadenza: ogni 12 mesi*

*Tipologia: Ispezione strumentale*

Controllo della pompa del bruciatore, verificando la pressione di alimentazione e quella di aspirazione del combustibile a bruciatore funzionante.

- Requisiti da verificare: 1) (Attitudine al) controllo della portata dei fluidi; 2) *Affidabilità*; 3) *Attitudine a limitare i rischi di esplosione.*

- Anomalie riscontrabili: 1) Difetti delle pompe; 2) Difetti di regolazione.
- Ditte specializzate: *Conduttore caldaie.*

#### **01.19.05.C04 Controllo temperatura acqua dell'impianto**

*Cadenza: ogni 6 mesi*

*Tipologia: Registrazione*

Verificare che la temperatura dell'acqua dei vari circuiti dell'impianto corrisponda al diagramma di carico.

- Requisiti da verificare: 1) (Attitudine al) controllo della portata dei fluidi; 2) (Attitudine al) controllo della temperatura dei fluidi.
- Anomalie riscontrabili: 1) Sbalzi di temperatura.
- Ditte specializzate: *Conduttore caldaie.*

#### **01.19.05.C05 Controllo temperatura acqua in caldaia**

*Cadenza: ogni mese*

*Tipologia: Ispezione a vista*

Verificare che la temperatura dell'acqua di mandata corrisponda al valore di taratura del termostato e della temperatura dell'acqua di ritorno. Verificare inoltre che la temperatura non sia inferiore mai a 56°C.

- Requisiti da verificare: 1) (Attitudine al) controllo della portata dei fluidi; 2) (Attitudine al) controllo della temperatura dei fluidi.
- Anomalie riscontrabili: 1) Sbalzi di temperatura.
- Ditte specializzate: *Conduttore caldaie.*

#### **01.19.05.C06 Controllo tenuta dei generatori**

*Cadenza: ogni mese*

*Tipologia: Controllo a vista*

Verificare la funzionalità e la tenuta delle guarnizioni nei generatori pressurizzati.

- Requisiti da verificare: 1) (Attitudine al) controllo della combustione; 2) (Attitudine al) controllo della portata dei fluidi; 3) Attitudine a limitare i rischi di esplosione.
- Anomalie riscontrabili: 1) Pressione insufficiente.
- Ditte specializzate: *Conduttore caldaie.*

#### **01.19.05.C07 Controllo tenuta delle elettrovalvole dei bruciatori**

*Cadenza: ogni 12 mesi*

*Tipologia: Ispezione a vista*

Verificare la tenuta delle elettrovalvole dei bruciatori controllando che non fuoriesca combustibile dall'ugello durante la fase di prelavaggio.

- Requisiti da verificare: 1) Affidabilità; 2) Comodità di uso e manovra; 3) Efficienza; 4) Sostituibilità.
- Anomalie riscontrabili: 1) Difetti ai termostati ed alle valvole.
- Ditte specializzate: *Conduttore caldaie.*

#### **01.19.05.C08 Controllo tenuta dell'elettropompe**

*Cadenza: ogni 12 mesi*

*Tipologia: Ispezione strumentale*

Controllare la tenuta delle elettropompe dei bruciatori. Controllare che l'accensione avvenga senza difficoltà, che la combustione avvenga regolarmente, che non ci siano perdite di combustibile e che interponendo un ostacolo davanti al controllo di fiamma il bruciatore vada in blocco nel tempo prestabilito. Verificare inoltre che le elettrovalvole, in caso di blocco, non consentano il passaggio di combustibile.

- Requisiti da verificare: 1) (Attitudine al) controllo del rumore prodotto; 2) (Attitudine al) controllo della combustione; 3) (Attitudine al) controllo della portata dei fluidi; 4) (Attitudine al) controllo della temperatura dei fluidi; 5) (Attitudine al) controllo delle dispersioni elettriche; 6) Affidabilità; 7) Attitudine a limitare i rischi di esplosione; 8) Attitudine a limitare le temperature superficiali; 9) Comodità di uso e manovra; 10) Reazione al fuoco; 11) Resistenza agli agenti aggressivi chimici; 12) Resistenza al vento; 13) Resistenza meccanica; 14) Sostituibilità.
- Anomalie riscontrabili: 1) Difetti ai termostati ed alle valvole; 2) Difetti delle pompe; 3) Difetti di regolazione; 4) Difetti di ventilazione; 5) Perdite tubazioni gas; 6) Pressione insufficiente; 7) Sbalzi di temperatura.
- Ditte specializzate: *Conduttore caldaie.*

#### **01.19.05.C09 Controllo termostati, pressostati e valvole di sicurezza**

*Cadenza: ogni mese*

*Tipologia: Ispezione*

Verificare la funzionalità e la corretta taratura dei termostati e dei pressostati di blocco installati sui generatori. Verificare inoltre che le valvole di sicurezza siano funzionanti sia ad impianto spento che funzionante.

- Requisiti da verificare: 1) (Attitudine al) controllo della portata dei fluidi; 2) Affidabilità; 3) Attitudine a limitare i rischi di esplosione; 4) Efficienza.
- Anomalie riscontrabili: 1) Difetti ai termostati ed alle valvole.
- Ditte specializzate: *Conduttore caldaie.*

### **01.19.05.C10 Misura dei rendimenti**

*Cadenza: ogni 6 mesi*

*Tipologia: Ispezione strumentale*

Verificare che i valori dei rendimenti di combustione corrispondano a quelli imposti dalle norme vigenti (UNI10389). I valori delle misurazioni vanno registrati nel libretto di centrale dove andranno conservate anche le registrazioni delle apparecchiature di controllo.

- Requisiti da verificare: 1) *(Attitudine al) controllo della combustione;* 2) *(Attitudine al) controllo della portata dei fluidi;* 3) *(Attitudine al) controllo della temperatura dei fluidi;* 4) *Affidabilità;* 5) *Efficienza.*
- Anomalie riscontrabili: 1) *Pressione insufficiente.*
- Ditte specializzate: *Conduttore caldaie.*

### **01.19.05.C11 Taratura regolazione dei gruppi termici**

*Cadenza: ogni mese*

*Tipologia: Registrazione*

Regolazione e taratura degli apparati di regolazione automatica individuando il relativo diagramma di esercizio al fine di mantenere, negli ambienti riscaldati, i valori stabiliti dalla normativa.

- Requisiti da verificare: 1) *(Attitudine al) controllo della combustione;* 2) *(Attitudine al) controllo della portata dei fluidi;* 3) *(Attitudine al) controllo della temperatura dei fluidi;* 4) *Affidabilità.*
- Anomalie riscontrabili: 1) *Difetti di regolazione.*
- Ditte specializzate: *Conduttore caldaie.*

### **01.19.05.C12 Verifica apparecchiature della caldaia**

*Cadenza: ogni 12 mesi*

*Tipologia: Ispezione a vista*

Verificare la funzionalità degli organi e delle apparecchiature della caldaia dei gruppi termici, secondo le specifiche del costruttore; in particolare verificare le condizioni di funzionamento dei bruciatori.

- Requisiti da verificare: 1) *Attitudine a limitare i rischi di esplosione.*
- Anomalie riscontrabili: 1) *Difetti di regolazione;* 2) *Pressione insufficiente.*
- Ditte specializzate: *Termoidraulico.*

### **01.19.05.C13 Verifica generale aperture ventilazione**

*Cadenza: ogni 12 mesi*

*Tipologia: Ispezione a vista*

Verifica generale delle aperture di ventilazione e dei canali di scarico dei gruppi termici con potenza < 35 kW. Verificare che le aperture di ventilazione non siano ostruite e che le dimensioni siano conformi a quanto disposto dalle norme UNI. Verificare l'efficienza dei dispositivi di smaltimento dei prodotti della combustione e la loro rispondenza alla normativa vigente.

- Requisiti da verificare: 1) *(Attitudine al) controllo della combustione;* 2) *Affidabilità;* 3) *Attitudine a limitare i rischi di esplosione.*
- Anomalie riscontrabili: 1) *Difetti di ventilazione.*
- Ditte specializzate: *Termoidraulico.*

### **01.19.05.C14 Verifica prodotti della combustione (CAM)**

*Cadenza: ogni mese*

*Tipologia: Analisi*

Verificare, attraverso analisi, la composizione dei fumi derivanti dalla combustione..

- Requisiti da verificare: 1) *Certificazione ecologica;* 2) *Efficienza dell'impianto termico.*
- Anomalie riscontrabili: 1) *Fumo eccessivo.*
- Ditte specializzate: *Specializzati vari.*

## **MANUTENZIONI ESEGUIBILI DA PERSONALE SPECIALIZZATO**

### **01.19.05.I01 Eliminazione fanghi di sedimentazione nel generatore**

*Cadenza: ogni 12 mesi*

Verificare la quantità di fanghi che si depositano sul fondo del generatore (in seguito alla fuoriuscita dal rubinetto di scarico) e provvedere alla eliminazione mediante un lavaggio con acqua ed additivi chimici.

- Ditte specializzate: *Conduttore caldaie.*

### **01.19.05.I02 Pulizia bruciatori**

*Cadenza: ogni 12 mesi*

Effettuare una pulizia dei seguenti elementi dei bruciatori presenti:

-del filtro di linea; -della fotocellula; -degli ugelli; -degli elettrodi di accensione.

- Ditte specializzate: *Conduttore caldaie.*

### **01.19.05.I03 Pulizia caldaie a batteria alettata**

*Cadenza: ogni 3 mesi*

Effettuare una pulizia, mediante aria compressa e con l'utilizzo di spazzola metallica, tra le alette al fine di eliminare ostacoli per il passaggio dei prodotti della combustione.

- Ditte specializzate: *Conduttore caldaie.*

#### **01.19.05.I04 Pulizia caldaie a combustibile liquido**

*Cadenza: ogni mese*

Eliminare incrostazioni e fuliggini dai passaggi di fumo e dal focolare.

- Ditte specializzate: *Conduttore caldaie.*

#### **01.19.05.I05 Pulizia organi di regolazione di sicurezza**

*Cadenza: ogni 12 mesi*

Verificare gli organi di regolazione del sistema di sicurezza ed effettuare gli interventi necessari per il buon funzionamento quali:

- smontaggio e sostituzione dei pistoni che non funzionano;
- rabbocco negli ingranaggi a bagno d'olio;
- pulizia dei filtri.

- Ditte specializzate: *Conduttore caldaie.*

#### **01.19.05.I06 Pulizia tubazioni gas dei gruppi termici**

*Cadenza: ogni 12 mesi*

Effettuare una pulizia delle tubazioni gas seguendo le indicazioni delle norme UNI di settore.

- Ditte specializzate: *Conduttore caldaie.*

#### **01.19.05.I07 Sostituzione ugelli del bruciatore**

*Cadenza: quando occorre*

Sostituzione degli ugelli del bruciatore dei gruppi termici.

- Ditte specializzate: *Conduttore caldaie.*

#### **01.19.05.I08 Svuotamento dell'impianto**

*Cadenza: quando occorre*

In caso di eventi importanti si può scaricare l'impianto per effettuare le operazioni di riparazione. In ogni caso è questa un'operazione da evitare.

- Ditte specializzate: *Termoidraulico.*

## Canali in lamiera

Unità Tecnologica: 01.19  
Impianto di climatizzazione

Le centrali di trattamento dell'aria dell'impianto di climatizzazione sono destinate al trattamento sia dell'aria primaria che di tutta quella necessaria alla climatizzazione. Il trasporto dei fluidi trattati (sia di mandata che di ripresa) avviene in canalizzazioni in acciaio zincato rivestite con idonei materiali coibenti. Nel caso di canali rettangolari con un lato di dimensioni superiori a 450 mm prevedere delle croci trasversali di rinforzo.

### REQUISITI E PRESTAZIONI (EM)

#### 01.19.06.R01 (Attitudine al) controllo della tenuta

*Classe di Requisiti: Di stabilità*

*Classe di Esigenza: Sicurezza*

Le canalizzazioni dell'impianto di climatizzazione devono essere realizzate con materiali e componenti idonei ad impedire fughe dei fluidi termovettori nonché dei combustibili di alimentazione.

**Prestazioni:**

I materiali e componenti devono garantire la tenuta in condizioni di pressione e temperatura corrispondenti a quelle massime o minime di esercizio.

**Livello minimo della prestazione:**

I componenti degli impianti di climatizzazione possono essere verificati per accertarne la capacità al controllo della tenuta secondo le prove indicate dalla normativa UNI vigente.

#### 01.19.06.R02 Stabilità chimico reattiva

*Classe di Requisiti: Protezione dagli agenti chimici ed organici*

*Classe di Esigenza: Sicurezza*

Le canalizzazioni dell'impianto di climatizzazione devono essere realizzate con materiali in grado di mantenere inalterate nel tempo le proprie caratteristiche chimico-fisiche.

**Prestazioni:**

Per garantire la stabilità chimico reattiva i materiali e componenti degli impianti di climatizzazione non devono presentare incompatibilità chimico-fisica fra loro evitando allo scopo contatto tra metalli e materiali aggressivi.

**Livello minimo della prestazione:**

Devono essere rispettati i livelli previsti in sede di progetto.

### ANOMALIE RISCONTRABILI

#### 01.19.06.A01 Anomalie delle coibentazioni

Difetti di tenuta delle coibentazioni.

#### 01.19.06.A02 Difetti di regolazione e controllo

Difetti di funzionamento dei dispositivi di comando e delle serrande.

#### 01.19.06.A03 Difetti di tenuta

Perdite o fughe dei fluidi circolanti nelle canalizzazioni.

#### 01.19.06.A04 Difetti di tenuta giunti

Perdite del fluido in prossimità di raccordi dovute a errori o sconnessioni delle giunzioni.

#### 01.19.06.A05 Incrostazioni

Depositi ed accumuli che impediscono il normale funzionamento dei filtri e delle griglie di ripresa aria.

#### 01.19.06.A06 Mancanza certificazione ecologica

Mancanza o perdita delle caratteristiche ecologiche dell'elemento.

### CONTROLLI ESEGUIBILI DA PERSONALE SPECIALIZZATO

#### 01.19.06.C01 Controllo generale canali

*Cadenza: ogni anno*

*Tipologia: Ispezione a vista*

Verificare le caratteristiche principali delle canalizzazioni con particolare riguardo a:

-tenuta dell'aria (le fughe sono visibili con parti annerite in prossimità delle fughe); -giunti per verificare la presenza di lesioni o di sconnessioni; -la stabilità dei sostegni dei canali; -vibrazioni; -presenza di acqua di condensa; -griglie di ripresa e transito aria esterna; -serrande e meccanismi di comando; -coibentazione dei canali.

- Requisiti da verificare: 1) *(Attitudine al) controllo della portata dei fluidi*; 2) *Sostituibilità*; 3) *Stabilità chimico reattiva*.
- Anomalie riscontrabili: 1) *Difetti di regolazione e controllo*; 2) *Difetti di tenuta*; 3) *Incrostazioni*; 4) *Difetti di tenuta giunti*.
- Ditte specializzate: *Termoidraulico*.

#### **01.19.06.C02 Controllo strumentale canali**

*Cadenza: ogni 2 anni*

*Tipologia: Ispezione strumentale*

Controllare l'interno dei canali con apparecchiature speciali quali endoscopio, telecamere per la verifica dello stato di pulizia ed igiene.

- Requisiti da verificare: 1) *(Attitudine al) controllo della portata dei fluidi*; 2) *Sostituibilità*; 3) *Stabilità chimico reattiva*.
- Anomalie riscontrabili: 1) *Difetti di tenuta*; 2) *Incrostazioni*.
- Ditte specializzate: *Specializzati vari*.

#### **01.19.06.C03 Controllo qualità materiali (CAM)**

*Cadenza: ogni 6 mesi*

*Tipologia: Verifica*

Verificare la stabilità dei materiali utilizzati e che gli stessi siano dotati di certificazione ecologica e che il loro utilizzo non comporti emissioni nocive.

- Requisiti da verificare: 1) *Certificazione ecologica*.
- Anomalie riscontrabili: 1) *Mancanza certificazione ecologica*.
- Ditte specializzate: *Specializzati vari, Elettricista*.

#### **01.19.06.C04 Controllo qualità dell'aria (CAM)**

*Cadenza: ogni mese*

*Tipologia: TEST - Controlli con apparecchiature*

Controllare la qualità dell'aria ambiente verificando, attraverso analisi, che sia priva di sostanze inquinanti e/o tossiche per la salute degli utenti.

- Requisiti da verificare: 1) *Efficienza dell'impianto di climatizzazione*; 2) *Efficienza dell'impianto di ventilazione*.
- Anomalie riscontrabili: 1) *Difetti di regolazione e controllo*; 2) *Difetti di tenuta giunti*.
- Ditte specializzate: *Biochimico*.

### **MANUTENZIONI ESEGUIBILI DA PERSONALE SPECIALIZZATO**

#### **01.19.06.I01 Pulizia canali**

*Cadenza: ogni anno*

Effettuare una pulizia dei canali utilizzando aspiratori. Effettuare inoltre una pulizia delle bocchette di mandata e di ripresa, delle griglie e delle cassette miscelatrici.

- Ditte specializzate: *Termoidraulico*.

#### **01.19.06.I02 Ripristino coibentazione**

*Cadenza: quando occorre*

Effettuare il ripristino dello strato coibente quando deteriorato.

- Ditte specializzate: *Lattoniere-canalista*.

#### **01.19.06.I03 Ripristino serraggi**

*Cadenza: quando occorre*

Eseguire il ripristino dei dadi di serraggio dei vari tratti di canale.

- Ditte specializzate: *Lattoniere-canalista*.



## Canali in materiale plastico

Unità Tecnologica: 01.19  
Impianto di climatizzazione

I canali in materiale plastico per il trasporto dei fluidi possono essere utilizzati solo per temperature dell'aria non superiore ai 70°C. Questi particolari tipi di canali vengono utilizzati nelle industrie chimiche perché in grado di resistere agli agenti aggressivi presenti nell'aria.

### REQUISITI E PRESTAZIONI (EM)

#### 01.19.07.R01 (Attitudine al) controllo della tenuta

*Classe di Requisiti: Di stabilità*

*Classe di Esigenza: Sicurezza*

Le canalizzazioni dell'impianto di climatizzazione devono essere realizzate con materiali e componenti idonei ad impedire fughe dei fluidi termovettori nonché dei combustibili di alimentazione.

**Prestazioni:**

I materiali e componenti devono garantire la tenuta in condizioni di pressione e temperatura corrispondenti a quelle massime o minime di esercizio.

**Livello minimo della prestazione:**

I componenti degli impianti di climatizzazione possono essere verificati per accertarne la capacità al controllo della tenuta secondo le prove indicate dalla normativa UNI vigente.

#### 01.19.07.R02 Stabilità chimico reattiva

*Classe di Requisiti: Protezione dagli agenti chimici ed organici*

*Classe di Esigenza: Sicurezza*

Le canalizzazioni dell'impianto di climatizzazione devono essere realizzate con materiali in grado di mantenere inalterate nel tempo le proprie caratteristiche chimico-fisiche.

**Prestazioni:**

Per garantire la stabilità chimico reattiva i materiali e componenti degli impianti di climatizzazione non devono presentare incompatibilità chimico-fisica fra loro evitando allo scopo contatto tra metalli e materiali aggressivi.

**Livello minimo della prestazione:**

La temperatura massima consentita per tali canali è di 70 °C per evitare fenomeni di instabilità chimico-reattiva.

### ANOMALIE RISCONTRABILI

#### 01.19.07.A01 Anomalie delle coibentazioni

Difetti di tenuta delle coibentazioni.

#### 01.19.07.A02 Anomalie delle finiture

Difetti delle finiture superficiali dei canali in materiale plastico che causano deposito di materiale.

#### 01.19.07.A03 Difetti di regolazione e controllo

Difetti di funzionamento dei dispositivi di comando e delle serrande.

#### 01.19.07.A04 Difetti di tenuta

Perdite o fughe dei fluidi circolanti nelle canalizzazioni.

#### 01.19.07.A05 Difetti di tenuta dei giunti

Perdite del fluido in prossimità di raccordi dovute a errori o sconnessioni delle giunzioni.

#### 01.19.07.A06 Incrostazioni

Depositi ed accumuli che impediscono il normale funzionamento dei filtri e delle griglie di ripresa aria.

#### 01.19.07.A07 Mancanza certificazione ecologica

Mancanza o perdita delle caratteristiche ecologiche dell'elemento.

### CONTROLLI ESEGUIBILI DA PERSONALE SPECIALIZZATO

#### 01.19.07.C01 Controllo generale canali

*Cadenza: ogni anno*

*Tipologia: Ispezione a vista*

Verificare le caratteristiche principali delle canalizzazioni con particolare riguardo a:

-tenuta dell'aria (le fughe sono visibili con parti annerite in prossimità delle fughe); -giunti per verificare la presenza di lesioni o di

sconnessioni; -la stabilità dei sostegni dei canali; -vibrazioni; -presenza di acqua di condensa; -griglie di ripresa e transito aria esterna; -serrande e meccanismi di comando; -coibentazione dei canali.

- Requisiti da verificare: 1) *(Attitudine al) controllo della portata dei fluidi*; 2) *Sostituibilità*; 3) *Stabilità chimico reattiva*.
- Anomalie riscontrabili: 1) *Difetti di regolazione e controllo*; 2) *Difetti di tenuta*; 3) *Incrostazioni*; 4) *Anomalie delle finiture*; 5) *Difetti di tenuta dei giunti*; 6) *Anomalie delle coibentazioni*.
- Ditte specializzate: *Termoidraulico*.

### **01.19.07.C02 Controllo strumentale canali**

*Cadenza: ogni 2 anni*

*Tipologia: Ispezione strumentale*

Controllare l'interno dei canali con apparecchiature speciali quali endoscopio, telecamere per la verifica dello stato di pulizia ed igiene.

- Requisiti da verificare: 1) *(Attitudine al) controllo della portata dei fluidi*; 2) *Sostituibilità*; 3) *Stabilità chimico reattiva*.
- Anomalie riscontrabili: 1) *Difetti di tenuta*; 2) *Incrostazioni*.
- Ditte specializzate: *Specializzati vari*.

### **01.19.07.C03 Controllo qualità materiali (CAM)**

*Cadenza: ogni 6 mesi*

*Tipologia: Verifica*

Verificare la stabilità dei materiali utilizzati e che gli stessi siano dotati di certificazione ecologica e che il loro utilizzo non comporti emissioni nocive.

- Requisiti da verificare: 1) *Certificazione ecologica*.
- Anomalie riscontrabili: 1) *Manca certificazione ecologica*.
- Ditte specializzate: *Specializzati vari, Elettricista*.

### **01.19.07.C04 Controllo qualità dell'aria (CAM)**

*Cadenza: ogni mese*

*Tipologia: TEST - Controlli con apparecchiature*

Controllare la qualità dell'aria ambiente verificando, attraverso analisi, che sia priva di sostanze inquinanti e/o tossiche per la salute degli utenti.

- Requisiti da verificare: 1) *Efficienza dell'impianto di climatizzazione*; 2) *Efficienza dell'impianto di ventilazione*.
- Anomalie riscontrabili: 1) *Difetti di regolazione e controllo*; 2) *Anomalie delle coibentazioni*.
- Ditte specializzate: *Biochimico*.

## **MANUTENZIONI ESEGUIBILI DA PERSONALE SPECIALIZZATO**

### **01.19.07.I01 Pulizia canali**

*Cadenza: ogni anno*

Effettuare una pulizia dei canali aria utilizzando aspiratori e prodotti igienizzanti.

- Ditte specializzate: *Termoidraulico*.

### **01.19.07.I02 Ripristino serraggi**

*Cadenza: quando occorre*

Eseguire il ripristino dei dadi di serraggio dei vari tratti di canale.

- Ditte specializzate: *Lattoniere-canalista*.

## Canalizzazioni

Unità Tecnologica: 01.19  
 Impianto di climatizzazione

Il trasporto dei fluidi trattati (sia di mandata che di ripresa) avviene in canalizzazioni in acciaio zincato rivestite con idonei materiali coibenti. Il trattamento dei fluidi viene effettuato dalle centrali di trattamento dell'aria.

### REQUISITI E PRESTAZIONI (EM)

#### 01.19.08.R01 (Attitudine al) controllo della tenuta

*Classe di Requisiti: Di stabilità*

*Classe di Esigenza: Sicurezza*

Le canalizzazioni dell'impianto di climatizzazione devono essere realizzate con materiali e componenti idonei ad impedire fughe dei fluidi termovettori nonché dei combustibili di alimentazione.

**Prestazioni:**

I materiali e componenti devono garantire la tenuta in condizioni di pressione e temperatura corrispondenti a quelle massime o minime di esercizio.

**Livello minimo della prestazione:**

I componenti degli impianti di climatizzazione possono essere verificati per accertarne la capacità al controllo della tenuta secondo le prove indicate dalla normativa UNI vigente.

#### 01.19.08.R02 Stabilità chimico reattiva

*Classe di Requisiti: Protezione dagli agenti chimici ed organici*

*Classe di Esigenza: Sicurezza*

Le canalizzazioni dell'impianto di climatizzazione devono essere realizzate con materiali in grado di mantenere inalterate nel tempo le proprie caratteristiche chimico-fisiche.

**Prestazioni:**

Per garantire la stabilità chimico reattiva i materiali e componenti degli impianti di climatizzazione non devono presentare incompatibilità chimico-fisica fra loro evitando allo scopo contatto tra metalli e materiali aggressivi.

**Livello minimo della prestazione:**

Devono essere rispettati i livelli previsti in sede di progetto.

### ANOMALIE RISCONTRABILI

#### 01.19.08.A01 Difetti di coibentazione

Difetti di tenuta delle coibentazioni.

#### 01.19.08.A02 Difetti di regolazione e controllo

Difetti di funzionamento dei dispositivi di comando e delle serrande.

#### 01.19.08.A03 Difetti di tenuta

Perdite o fughe dei fluidi circolanti nelle canalizzazioni.

#### 01.19.08.A04 Incrostazioni

Depositi ed accumuli che impediscono il normale funzionamento dei filtri e delle griglie di ripresa aria.

#### 01.19.08.A05 Mancanza certificazione ecologica

Mancanza o perdita delle caratteristiche ecologiche dell'elemento.

### CONTROLLI ESEGUIBILI DA PERSONALE SPECIALIZZATO

#### 01.19.08.C01 Controllo generale canalizzazioni

*Cadenza: ogni anno*

*Tipologia: Ispezione a vista*

Verificare le caratteristiche principali delle canalizzazioni con particolare riguardo a:

- tenuta dell'aria (le fughe sono visibili con parti annerite in prossimità delle fughe);
- giunti per verificare la presenza di lesioni o di sconnessioni;
- la stabilità dei sostegni dei canali;
- vibrazioni;
- presenza di acqua di condensa;
- griglie di ripresa e transito aria esterna;
- serrande e meccanismi di comando;

- coibentazione dei canali.

- Requisiti da verificare: 1) *(Attitudine al) controllo della portata dei fluidi*; 2) *(Attitudine al) controllo della tenuta*; 3) *Sostituibilità*; 4) *Stabilità chimico reattiva*.

- Anomalie riscontrabili: 1) *Difetti di coibentazione*; 2) *Difetti di regolazione e controllo*; 3) *Difetti di tenuta*; 4) *Incrostazioni*.

- Ditte specializzate: *Termoidraulico*.

### **01.19.08.C02 Controllo strumentale canalizzazioni**

*Cadenza: ogni 2 anni*

*Tipologia: Ispezione strumentale*

Controllare l'interno dei canali con apparecchiature speciali quali endoscopio, telecamere per la verifica dello stato di pulizia ed igiene all'interno dei canali.

- Requisiti da verificare: 1) *(Attitudine al) controllo della portata dei fluidi*; 2) *(Attitudine al) controllo della tenuta*; 3) *Sostituibilità*; 4) *Stabilità chimico reattiva*.

- Anomalie riscontrabili: 1) *Difetti di tenuta*; 2) *Incrostazioni*.

- Ditte specializzate: *Specializzati vari*.

### **01.19.08.C03 Controllo qualità materiali (CAM)**

*Cadenza: ogni 6 mesi*

*Tipologia: Verifica*

Verificare la stabilità dei materiali utilizzati e che gli stessi siano dotati di certificazione ecologica e che il loro utilizzo non comporti emissioni nocive.

- Requisiti da verificare: 1) *Certificazione ecologica*.

- Anomalie riscontrabili: 1) *Mancanza certificazione ecologica*.

- Ditte specializzate: *Specializzati vari, Elettricista*.

### **01.19.08.C04 Controllo qualità dell'aria (CAM)**

*Cadenza: ogni mese*

*Tipologia: TEST - Controlli con apparecchiature*

Controllare la qualità dell'aria ambiente verificando, attraverso analisi, che sia priva di sostanze inquinanti e/o tossiche per la salute degli utenti.

- Requisiti da verificare: 1) *Efficienza dell'impianto di climatizzazione*; 2) *Efficienza dell'impianto di ventilazione*.

- Anomalie riscontrabili: 1) *Difetti di coibentazione*; 2) *Difetti di tenuta*.

- Ditte specializzate: *Biochimico*.

## **MANUTENZIONI ESEGUIBILI DA PERSONALE SPECIALIZZATO**

### **01.19.08.I01 Pulizia canali e griglie**

*Cadenza: ogni anno*

Effettuare una pulizia dei filtri aria utilizzando aspiratori. Effettuare inoltre una pulizia delle bocchette di mandata e di ripresa, delle griglie e delle cassette miscelatrici.

- Ditte specializzate: *Termoidraulico*.

## Cassette distribuzione aria

Unità Tecnologica: 01.19  
Impianto di climatizzazione

Le cassette di distribuzione dell'aria destinate alla diffusione dell'aria negli ambienti possono essere monocanale o del tipo miscelatrici. Le cassette sono realizzate generalmente in acciaio zincato e vengono rivestite con idonei materiali fonoassorbenti in fibre di vetro o in schiume poliuretatiche. Nel caso di cassette miscelatrici queste sono dotate di una sezione di miscela dotata di due attacchi circolari per l'attacco ai canali e sono dotate di una serranda a bandiera che permette la miscelazione dei due flussi d'aria. Le cassette di distribuzione dell'aria sono dotate di un regolatore di portata che ha il compito di regolare la portata dell'aria che entra nella cassetta.

### REQUISITI E PRESTAZIONI (EM)

#### 01.19.09.R01 (Attitudine al) controllo della tenuta

*Classe di Requisiti: Di stabilità*

*Classe di Esigenza: Sicurezza*

Le cassette di distribuzione dell'aria devono essere realizzate con materiali e componenti idonei ad impedire fughe dei fluidi termovettori.

**Prestazioni:**

I materiali e componenti devono garantire la tenuta in condizioni di pressione e temperatura corrispondenti a quelle massime o minime di esercizio.

**Livello minimo della prestazione:**

I componenti degli impianti di climatizzazione possono essere verificati per accertarne la capacità al controllo della tenuta secondo le prove indicate dalla normativa UNI vigente.

#### 01.19.09.R02 Stabilità chimico reattiva

*Classe di Requisiti: Protezione dagli agenti chimici ed organici*

*Classe di Esigenza: Sicurezza*

Le cassette di distribuzione dell'aria devono essere realizzate con materiali in grado di mantenere inalterate nel tempo le proprie caratteristiche chimico-fisiche.

**Prestazioni:**

Per garantire la stabilità chimico reattiva i materiali e componenti degli impianti di climatizzazione non devono presentare incompatibilità chimico-fisica fra loro evitando allo scopo contatto tra metalli e materiali aggressivi.

**Livello minimo della prestazione:**

Devono essere rispettati i livelli previsti in sede di progetto.

### ANOMALIE RISCONTRABILI

#### 01.19.09.A01 Anomalie delle coibentazioni

Difetti di tenuta delle coibentazioni.

#### 01.19.09.A02 Difetti di regolazione e controllo

Difetti di funzionamento dei dispositivi di comando e delle serrande.

#### 01.19.09.A03 Difetti di tenuta

Perdite o fughe dei fluidi circolanti nelle canalizzazioni.

#### 01.19.09.A04 Difetti di tenuta giunti

Perdite del fluido in prossimità di raccordi dovute a errori o sconnessioni delle giunzioni.

#### 01.19.09.A05 Incrostazioni

Depositi ed accumuli che impediscono il normale funzionamento dei filtri e delle griglie di ripresa aria.

#### 01.19.09.A06 Mancanza certificazione ecologica

Mancanza o perdita delle caratteristiche ecologiche dell'elemento.

### CONTROLLI ESEGUIBILI DA PERSONALE SPECIALIZZATO

#### 01.19.09.C01 Controllo generale cassette

*Cadenza: ogni 3 anni*

*Tipologia: Ispezione a vista*

Verificare le caratteristiche principali delle cassette di distribuzione dell'aria e dei relativi canali con particolare riguardo a:  
-tenuta dell'aria (le fughe sono visibili con parti annerite in prossimità delle fughe); -giunti per verificare la presenza di lesioni o di sconnessioni; -la stabilità dei sostegni dei canali; -vibrazioni; -presenza di acqua di condensa; -griglie di ripresa e transito aria

esterna; -serrande e meccanismi di comando; -coibentazione.

- Requisiti da verificare: 1) *Stabilità chimico reattiva.*
- Anomalie riscontrabili: 1) *Anomalie delle coibentazioni;* 2) *Difetti di regolazione e controllo;* 3) *Difetti di tenuta;* 4) *Incrostazioni;* 5) *Difetti di tenuta giunti.*
- Ditte specializzate: *Termoidraulico.*

### **01.19.09.C02 Controllo qualità materiali (CAM)**

*Cadenza: ogni 6 mesi*

*Tipologia: Verifica*

Verificare la stabilità dei materiali utilizzati e che gli stessi siano dotati di certificazione ecologica e che il loro utilizzo non comporti emissioni nocive.

- Requisiti da verificare: 1) *Certificazione ecologica.*
- Anomalie riscontrabili: 1) *Mancanza certificazione ecologica.*
- Ditte specializzate: *Specializzati vari, Elettricista.*

### **01.19.09.C03 Controllo qualità dell'aria (CAM)**

*Cadenza: ogni mese*

*Tipologia: TEST - Controlli con apparecchiature*

Controllare la qualità dell'aria ambiente verificando, attraverso analisi, che sia priva di sostanze inquinanti e/o tossiche per la salute degli utenti.

- Requisiti da verificare: 1) *Efficienza dell'impianto di climatizzazione;* 2) *Efficienza dell'impianto di ventilazione.*
- Anomalie riscontrabili: 1) *Anomalie delle coibentazioni;* 2) *Difetti di regolazione e controllo.*
- Ditte specializzate: *Biochimico.*

## **MANUTENZIONI ESEGUIBILI DA PERSONALE SPECIALIZZATO**

### **01.19.09.I01 Pulizia cassette**

*Cadenza: ogni anno*

Effettuare una pulizia dei filtri aria utilizzando aspiratori. Effettuare inoltre una pulizia delle bocchette di mandata e di ripresa, delle griglie e delle cassette miscelatrici.

- Ditte specializzate: *Termoidraulico.*

## Centrali di trattamento aria (U.T.A.)

Unità Tecnologica: 01.19  
Impianto di climatizzazione

Le centrali di trattamento dell'aria, dette U.T.A. (acronimo di Unità Trattamento Aria), dell'impianto di climatizzazione sono destinate al trattamento sia dell'aria primaria che di tutta quella necessaria alla climatizzazione.

Generalmente una U.T.A. è composta dai seguenti elementi:

- ventilatore di ripresa dell'aria;
- sezione di miscela, espulsione e ripresa dell'aria esterna;
- sezione filtrante;
- batteria di preriscaldamento;
- sezione umidificante con separatore di gocce;
- batteria di raffreddamento;
- batteria di post riscaldamento;
- ventilatore di mandata.

### REQUISITI E PRESTAZIONI (EM)

#### 01.19.10.R01 (Attitudine al) controllo del trafileamento

*Classe di Requisiti: Di funzionamento*

*Classe di Esigenza: Gestione*

Le unità di trattamento devono essere realizzate con materiali idonei ad impedire trafileamenti dei fluidi.

**Prestazioni:**

Gli involucri delle unità di trattamento aria devono essere assemblati in modo tale da evitare trafileamenti dell'aria.

**Livello minimo della prestazione:**

Per accertare il trafileamento dell'aria dall'involucro dell'unità di trattamento assemblata questa viene sottoposta a prova ad una pressione negativa di 400 Pa. I valori del trafileamento risultanti al termine della prova non devono superare i valori forniti nel prospetto 2 della norma UNI EN 1886.

### ANOMALIE RISCONTRABILI

#### 01.19.10.A01 Difetti di filtraggio

Difetti ai filtri di aspirazione del compressore.

#### 01.19.10.A02 Difetti di funzionamento motori

Difetti di funzionamento dei motori elettrici.

#### 01.19.10.A03 Difetti di lubrificazione

Funzionamento non ottimale per mancanza di lubrificante.

#### 01.19.10.A04 Difetti di taratura

Difetti di funzionamento ai sistemi di regolazione e controllo.

#### 01.19.10.A05 Difetti di tenuta

Fughe dei fluidi termovettori in circolazione.

#### 01.19.10.A06 Fughe ai circuiti

Fughe dei fluidi nei vari circuiti.

#### 01.19.10.A07 Incrostazioni

Depositi ed accumuli che impediscono il normale funzionamento dei filtri e delle griglie di ripresa aria.

#### 01.19.10.A08 Perdita di tensione delle cinghie

Perdita di tensione delle cinghie del ventilatore.

#### 01.19.10.A09 Rumorosità

Eccessivo livello del rumore prodotto durante il funzionamento.

### CONTROLLI ESEGUIBILI DA PERSONALE SPECIALIZZATO

#### 01.19.10.C01 Controllo carpenteria sezione ventilante

*Cadenza: ogni anno*

*Tipologia: Ispezione a vista*

Verificare lo stato generale della carpenteria accertando che:

- non ci siano vibrazioni;

- che lo strato coibente e di materiale fonoassorbente siano sufficienti a garantire livelli di isolamento acustico non inferiori a quelli imposti dalla normativa vigente;
- che i bulloni siano ben serrati;
- che lo strato di vernice protettiva sia efficiente.

- Requisiti da verificare: 1) *(Attitudine al) controllo del rumore prodotto*; 2) *Affidabilità*; 3) *Sostituibilità*.
- Anomalie riscontrabili: 1) *Difetti di tenuta*; 2) *Rumorosità*.
- Ditte specializzate: *Termoidraulico*.

#### **01.19.10.C02 Controllo generale U.T.A.**

*Cadenza: ogni 15 giorni*

*Tipologia: Ispezione a vista*

Verificare l'efficienza dei filtri e delle celle filtranti a perdere valutando lo spessore dello stato filtrante. Se la riduzione di spessore supera il 20% dello spessore integro allora si deve sostituire il filtro.

- Requisiti da verificare: 1) *(Attitudine al) controllo del rumore prodotto*; 2) *(Attitudine al) controllo della portata dei fluidi*; 3) *(Attitudine al) controllo della temperatura dei fluidi*; 4) *(Attitudine al) controllo delle dispersioni elettriche*; 5) *Attitudine a limitare le temperature superficiali*; 6) *Comodità di uso e manovra*; 7) *Reazione al fuoco*; 8) *Resistenza agli agenti aggressivi chimici*; 9) *Resistenza al vento*; 10) *Resistenza meccanica*; 11) *Sostituibilità*.
- Anomalie riscontrabili: 1) *Difetti di filtraggio*; 2) *Incrostazioni*.
- Ditte specializzate: *Termoidraulico*.

#### **01.19.10.C03 Controllo motoventilatori**

*Cadenza: ogni 6 mesi*

*Tipologia: Ispezione a vista*

Eseguire una serie di verifiche e controlli generali su alcuni elementi dei motoventilatori quali girante, cuscinetti, trasmissione. Verificare, in particolare, che i cuscinetti non producano rumore, che le pulegge siano allineate e lo stato di usura della cinghia di trasmissione.

- Requisiti da verificare: 1) *(Attitudine al) controllo della portata dei fluidi*; 2) *Comodità di uso e manovra*.
- Anomalie riscontrabili: 1) *Incrostazioni*; 2) *Rumorosità*.
- Ditte specializzate: *Termoidraulico*.

#### **01.19.10.C04 Controllo sezioni di scambio**

*Cadenza: ogni 12 mesi*

*Tipologia: Ispezione strumentale*

Verificare che nelle sezioni di scambio termico delle U.T.A., la differenza tra la temperatura di ingresso e quella di uscita non superi il valore stabilito dal costruttore.

- Requisiti da verificare: 1) *(Attitudine al) controllo della portata dei fluidi*; 2) *(Attitudine al) controllo della temperatura dei fluidi*.
- Anomalie riscontrabili: 1) *Difetti di taratura*.
- Ditte specializzate: *Termoidraulico*.

#### **01.19.10.C05 Controllo sezione ventilante**

*Cadenza: ogni 12 mesi*

*Tipologia: Ispezione a vista*

Verificare il corretto funzionamento degli elementi della sezione ventilante; in particolare:

- pulegge e cinghie (controllare l'allineamento delle pulegge, se esistenti, e controllare la tesatura e lo stato di usura delle cinghie);
- cuscinetti (controllare la rumorosità e la temperatura);
- molle ammortizzatori (controllare che le molle siano ben salde alla base del gruppo motoventilante, che siano flessibili e che non subiscano vibrazioni eccessive).

- Requisiti da verificare: 1) *(Attitudine al) controllo del rumore prodotto*; 2) *Affidabilità*.
- Anomalie riscontrabili: 1) *Perdita di tensione delle cinghie*; 2) *Rumorosità*.
- Ditte specializzate: *Termoidraulico*.

#### **01.19.10.C06 Controllo ugelli umidificatore**

*Cadenza: ogni 12 mesi*

*Tipologia: Ispezione a vista*

Verificare l'efficienza della rete degli ugelli di distribuzione dell'umidificatore dell'U.T.A..

- Requisiti da verificare: 1) *Affidabilità*.
- Anomalie riscontrabili: 1) *Incrostazioni*.
- Ditte specializzate: *Termoidraulico*.

#### **01.19.10.C07 Controllo umidificatori ad acqua**

*Cadenza: ogni 3 mesi*

*Tipologia: Ispezione a vista*

Effettuare un controllo generale degli umidificatori ad acqua dell'U.T.A.; in particolare, verificare la funzionalità del galleggiante,



del filtro dell'acqua, della valvola di intercettazione a solenoide, degli apparati di tenuta della pompa.

- Requisiti da verificare: 1) *(Attitudine al) controllo della portata dei fluidi*; 2) *Affidabilità*.
- Anomalie riscontrabili: 1) *Difetti di taratura*; 2) *Incrostazioni*.
- Ditte specializzate: *Termoidraulico*.

#### **01.19.10.C08 Controllo umidificatore a vapore**

*Cadenza: ogni 3 mesi*

*Tipologia: Ispezione a vista*

Effettuare un controllo generale degli umidificatori a vapore delle macchine U.T.A.; in particolare, verificare la funzionalità e l'efficienza del cilindro o della vaschetta vapore, della valvola di intercettazione a solenoide.

- Requisiti da verificare: 1) *Affidabilità*.
- Anomalie riscontrabili: 1) *Incrostazioni*.
- Ditte specializzate: *Termoidraulico*.

#### **01.19.10.C09 Controllo temperatura aria ambiente (CAM)**

*Cadenza: ogni mese*

*Tipologia: Misurazioni*

Verificare che i valori della temperatura dell'aria ambiente siano compatibili con quelli di progetto.

- Requisiti da verificare: 1) *Efficienza dell'impianto di climatizzazione*; 2) *Efficienza dell'impianto di ventilazione*.
- Anomalie riscontrabili: 1) *Difetti di filtraggio*.
- Ditte specializzate: *Specializzati vari*.

### **MANUTENZIONI ESEGUIBILI DA PERSONALE SPECIALIZZATO**

#### **01.19.10.I01 Pulizia bacinella raccolta condensa degli umidificatori ad acqua**

*Cadenza: ogni 15 giorni*

Effettuare una pulizia delle bacinelle di raccolta condense, e del relativo scarico, degli umidificatori ad acqua delle U.T.A., utilizzando idonei disinfettanti.

- Ditte specializzate: *Termoidraulico*.

#### **01.19.10.I02 Pulizia bacinella raccolta condensa delle sezioni di scambio**

*Cadenza: ogni 15 giorni*

Effettuare una pulizia delle bacinelle di raccolta condense, e del relativo scarico, delle sezioni di scambio U.T.A., utilizzando idonei disinfettanti.

- Ditte specializzate: *Termoidraulico*.

#### **01.19.10.I03 Pulizia batterie di condensazione**

*Cadenza: ogni 3 mesi*

Pulizia delle batterie di condensazione ad aria mediante spazzolatura con spazzole metalliche o trattamento chimico biodegradabile delle alette lato aria.

- Ditte specializzate: *Termoidraulico*.

#### **01.19.10.I04 Pulizia e sostituzione motoventilatori**

*Cadenza: ogni 12 mesi*

Eseguire una serie di verifiche e controlli generali su alcuni elementi dei motoventilatori quali girante, cuscinetti, trasmissione. Effettuare una lubrificazione dei cuscinetti o una sostituzione se usurati.

- Ditte specializzate: *Termoidraulico*.

#### **01.19.10.I05 Pulizia filtro acqua degli umidificatori ad acqua**

*Cadenza: ogni 3 mesi*

Effettuare una pulizia del filtro dell'acqua degli umidificatori ad acqua dell'U.T.A.

- Ditte specializzate: *Termoidraulico*.

#### **01.19.10.I06 Pulizia sezioni di ripresa**

*Cadenza: ogni 6 mesi*

Effettuare una pulizia e disincostrazione delle griglie delle sezioni di ripresa delle macchine U.T.A. con mezzi meccanici.

- Ditte specializzate: *Termoidraulico*.

#### **01.19.10.I07 Pulizia sezioni di scambio**

*Cadenza: ogni 3 mesi*

Effettuare una pulizia meccanica o con trattamento chimico biodegradabile dei circuiti lato aria ed acqua delle sezioni di scambio delle macchine U.T.A..

- Ditte specializzate: *Termoidraulico*.

### **01.19.10.I08 Pulizia umidificatori a vapore**

*Cadenza: ogni 15 giorni*

Effettuare una pulizia meccanica, o con trattamento chimico biodegradabile, dei circuiti degli umidificatori a vapore delle macchine U.T.A.

- Ditte specializzate: *Termoidraulico.*

### **01.19.10.I09 Sostituzione celle filtranti**

*Cadenza: quando occorre*

Sostituire le celle filtranti a perdere delle macchine U.T.A., secondo le scadenze fornite dal produttore.

- Ditte specializzate: *Termoidraulico.*

### **01.19.10.I10 Sostituzione cinghie delle sezioni ventilanti**

*Cadenza: quando occorre*

Sostituire le cinghie delle sezioni ventilanti e dei cuscinetti delle macchine U.T.A. quando occorre.

- Ditte specializzate: *Termoidraulico.*

## Centrali frigo

Unità Tecnologica: 01.19  
Impianto di climatizzazione

Le centrali frigorifere hanno la funzione di raffreddare i fluidi dell'impianto. Per ottenere il raffreddamento si utilizzano macchine refrigeranti con un ciclo frigorifero a compressione di vapore saturo generalmente costituita da un compressore, un condensatore, una valvola di espansione e da un evaporatore.

### ANOMALIE RISCONTRABILI

#### 01.19.11.A01 Difetti di filtraggio

Difetti ai filtri di aspirazione del compressore.

#### 01.19.11.A02 Fughe di gas nei circuiti

Fughe di gas nei vari circuiti refrigeranti.

#### 01.19.11.A03 Perdite di carico

Valori della pressione differenti a quelli di esercizio dovuti a perdite di carico.

#### 01.19.11.A04 Perdite di olio

Perdite di olio dal compressore.

#### 01.19.11.A05 Difetti di taratura

Difetti di funzionamento ai sistemi di regolazione e controllo.

#### 01.19.11.A06 Mancanza dell'umidità

Livello di umidità al di sotto del valore minimo di funzionamento.

#### 01.19.11.A07 Rumorosità del compressore

Eccessivo livello del rumore prodotto dal compressore durante il normale funzionamento.

#### 01.19.11.A08 Sbalzi di temperatura

Sbalzi di temperatura tra l'acqua in ingresso e l'acqua in uscita.

### CONTROLLI ESEGUIBILI DA PERSONALE SPECIALIZZATO

#### 01.19.11.C01 Controllo del livello di umidità

*Cadenza: ogni 3 mesi*

*Tipologia: Ispezione strumentale*

Verificare che il livello di umidità segnato dagli indicatori sia quello previsto

- Requisiti da verificare: 1) (Attitudine al) controllo della portata dei fluidi.
- Anomalie riscontrabili: 1) Mancanza dell'umidità.
- Ditte specializzate: Conduttore caldaie.

#### 01.19.11.C02 Controllo fughe dai circuiti

*Cadenza: ogni 3 mesi*

*Tipologia: Ispezione*

Verificare che non si verificano fughe dei fluidi nei vari circuiti refrigeranti.

- Requisiti da verificare: 1) (Attitudine al) controllo della portata dei fluidi; 2) Attitudine a limitare i rischi di esplosione.
- Anomalie riscontrabili: 1) Perdite di carico.
- Ditte specializzate: Conduttore caldaie.

#### 01.19.11.C03 Controllo temperatura acqua

*Cadenza: ogni 3 mesi*

*Tipologia: TEST - Controlli con apparecchiature*

Verificare la rispondenza della temperatura dell'acqua in ingresso ed in uscita con quella prescritta dalla norma (valori di collaudo).

- Requisiti da verificare: 1) (Attitudine al) controllo della temperatura dei fluidi.
- Anomalie riscontrabili: 1) Perdite di carico.
- Ditte specializzate: Conduttore caldaie.

#### 01.19.11.C04 Controllo termostati, pressostati e valvole di sicurezza

*Cadenza: ogni 3 mesi*

*Tipologia: Ispezione a vista*

Verificare la funzionalità e la corretta taratura dei termostati e dei pressostati di blocco installati sui generatori. Verificare inoltre che le valvole di sicurezza siano funzionanti sia ad impianto spento che funzionante.

- Requisiti da verificare: 1) (Attitudine al) controllo della portata dei fluidi; 2) Affidabilità; 3) Attitudine a limitare i rischi di esplosione.
- Anomalie riscontrabili: 1) Difetti di taratura.
- Ditte specializzate: *Conduttore caldaie*.

#### **01.19.11.C05 Taratura apparecchiature di regolazione**

*Cadenza: ogni 3 mesi*

*Tipologia: Registrazione*

Verificare che negli ambienti climatizzati vengano mantenuti i valori di umidità e temperatura prestabiliti regolando le apparecchiature di controllo e regolazione.

- Requisiti da verificare: 1) (Attitudine al) controllo del rumore prodotto; 2) (Attitudine al) controllo della portata dei fluidi; 3) (Attitudine al) controllo della temperatura dei fluidi; 4) (Attitudine al) controllo delle dispersioni elettriche; 5) Affidabilità.
- Anomalie riscontrabili: 1) Difetti di taratura.
- Ditte specializzate: *Conduttore caldaie*.

#### **01.19.11.C06 Taratura apparecchiature di sicurezza**

*Cadenza: ogni mese*

*Tipologia: Registrazione*

Verificare, ed eventualmente tarare, il regolare funzionamento delle principali apparecchiature di controllo e sicurezza quali pressostato olio, termostato antigelo, etc.

- Requisiti da verificare: 1) (Attitudine al) controllo del rumore prodotto; 2) (Attitudine al) controllo della combustione; 3) (Attitudine al) controllo della portata dei fluidi; 4) (Attitudine al) controllo della temperatura dei fluidi; 5) (Attitudine al) controllo delle dispersioni elettriche; 6) Affidabilità; 7) Attitudine a limitare i rischi di esplosione; 8) Comodità di uso e manovra; 9) Resistenza agli agenti aggressivi chimici; 10) Resistenza meccanica; 11) Sostituibilità.
- Anomalie riscontrabili: 1) Difetti di taratura.
- Ditte specializzate: *Conduttore caldaie*.

#### **01.19.11.C07 Controllo temperatura aria ambiente (CAM)**

*Cadenza: ogni mese*

*Tipologia: Misurazioni*

Verificare che i valori della temperatura dell'aria ambiente siano compatibili con quelli di progetto.

- Requisiti da verificare: 1) Efficienza dell'impianto di climatizzazione; 2) Efficienza dell'impianto di ventilazione.
- Anomalie riscontrabili: 1) Difetti di filtraggio; 2) Sbalzi di temperatura.
- Ditte specializzate: *Specializzati vari*.

### **MANUTENZIONI ESEGUIBILI DA PERSONALE SPECIALIZZATO**

#### **01.19.11.I01 Disincrostazione del condensatore**

*Cadenza: ogni 3 mesi*

Effettuare una pulizia accurata mediante disincrostazione del condensatore ad acqua.

- Ditte specializzate: *Conduttore caldaie*.

#### **01.19.11.I02 Rifacimento dei premistoppa**

*Cadenza: ogni 12 mesi*

Verificare lo stato dei premistoppa ed eventualmente sostituirli con altri nuovi.

- Ditte specializzate: *Conduttore caldaie*.

#### **01.19.11.I03 Sostituzione del filtro di aspirazione**

*Cadenza: ogni 12 mesi*

Effettuare la sostituzione del filtro di aspirazione del compressore per evitare danneggiamenti al funzionamento del compressore.

- Ditte specializzate: *Conduttore caldaie*.

#### **01.19.11.I04 Sostituzione olio**

*Cadenza: ogni 12 mesi*

Effettuare la sostituzione dell'olio del compressore per evitare danneggiamenti al funzionamento del compressore.

- Ditte specializzate: *Conduttore caldaie*.

## Coibente per tubazioni in aerogel

Unità Tecnologica: 01.19  
Impianto di climatizzazione

Le tubazioni adibite al trasporto dei fluidi termovettori devono essere opportunamente protette con uno strato di coibente. I motivi per cui si coibenta una tubazione sono:

- risparmio energetico: si impedisce la dispersione del calore quando le tubazioni operano a temperature molto superiori alla temperatura ambiente;
- condensazione: quando ci sono tubazioni a temperature inferiori alla temperatura ambiente il vapore acqueo tende a condensare sulla superficie del tubo creando umidità, corrosioni, gocciolamenti;
- sicurezza: in caso di tubazioni che trasportano fluidi con temperature estreme queste vanno isolate in modo da portare la temperatura superficiale ad un livello di sicurezza;
- congelamento: nel caso di tubazioni posizionate all'esterno l'acqua nella tubazione può congelare provocando un aumento di volume che può causare la rottura del tubo;
- rumore: per evitare il trasferimento del rumore all'esterno si devono coibentare acusticamente con materiali adeguati quali elastomeri e l'isolamento deve essere continuo anche negli attraversamenti e nei fissaggi meccanici delle pareti.

I coibenti in aerogel sono realizzati con materiali diversi quali silice, alluminio, stagno, cromo, carbonio, polimeri. Il tipo più utilizzato è l'aerogel di silice che è una sostanza allo stato solido simile al gel dove il componente liquido è sostituito con gas (attraverso un procedimento chimico in condizioni estreme di pressione e temperatura) ed il risultato è una schiuma solida semitrasparente detta anche fumo solido. L'aerogel di silice può essere reso flessibile e resistente unendolo a un rinforzo fibroso. Sono generalmente realizzati sotto forma di feltri e pannelli.

### REQUISITI E PRESTAZIONI (EM)

#### 01.19.12.R01 Reazione al fuoco

*Classe di Requisiti: Di stabilità*

*Classe di Esigenza: Sicurezza*

I materiali costituenti le coibentazioni devono essere in grado di non subire disgregazioni sotto l'azione del fuoco che potrebbero verificarsi durante l'esercizio.

##### **Prestazioni:**

Le coibentazioni non devono contribuire con la propria decomposizione al fuoco a cui sono sottoposte in determinate condizioni.

##### **Livello minimo della prestazione:**

Il livello di reazione al fuoco dipende dallo spessore e dalla tipologia del coibente.

### ANOMALIE RISCONTRABILI

#### 01.19.12.A01 Anomalie rivestimento

Difetti dello strato di rivestimento coibente dovuti a cattiva posa in opera.

#### 01.19.12.A02 Difetti di tenuta

Difetti di tenuta dello strato coibente di protezione.

#### 01.19.12.A03 Mancanze

Mancanza del rivestimento coibente sulle tubazioni.

#### 01.19.12.A04 Rumorosità

Eccessivo livello del rumore durante il funzionamento della tubazione.

### CONTROLLI ESEGUIBILI DA PERSONALE SPECIALIZZATO

#### 01.19.12.C01 Controllo generale

*Cadenza: ogni 6 mesi*

*Tipologia: Controllo a vista*

Verificare lo stato di tenuta del rivestimento coibente delle tubazioni (in occasione dei fermi degli impianti o ad inizio stagione) e che lo stesso sia integro. Controllare che la coibentazione sia estesa anche negli attraversamenti e nei fissaggi meccanici delle pareti.

- Anomalie riscontrabili: 1) *Anomalie rivestimento*; 2) *Difetti di tenuta*; 3) *Mancanze*.

- Ditte specializzate: *Termoidraulico*.

### **01.19.12.C02 Controllo temperatura fluidi (CAM)**

*Cadenza: ogni mese*

*Tipologia: Misurazioni*

Verificare che i materiali utilizzati per la coibentazione siano idonei attraverso il rilievo dei valori della temperatura dei fluidi prodotti; i valori rivelati devono essere compatibili con quelli di progetto.

- Requisiti da verificare: 1) *Controllo consumi*; 2) *Riduzione del fabbisogno d'energia primaria*.
- Anomalie riscontrabili: 1) *Anomalie rivestimento*; 2) *Difetti di tenuta*.
- Ditte specializzate: *Specializzati vari*.

## **MANUTENZIONI ESEGUIBILI DA PERSONALE SPECIALIZZATO**

### **01.19.12.I01 Ripristino**

*Cadenza: quando occorre*

Eseguire il ripristino del rivestimento coibente deteriorato o mancante.

- Ditte specializzate: *Termoidraulico*.

### **01.19.12.I02 Sostituzione coibente**

*Cadenza: ogni 15 anni*

Eseguire la sostituzione del rivestimento coibente quando deteriorato e/o danneggiato.

- Ditte specializzate: *Termoidraulico*.

## Coibente per tubazioni in calcio silicato

Unità Tecnologica: 01.19  
Impianto di climatizzazione

Le tubazioni adibite al trasporto dei fluidi termovettori devono essere opportunamente protette con uno strato di coibente. I motivi per cui si coibenta una tubazione sono:

- risparmio energetico: si impedisce la dispersione del calore quando le tubazioni operano a temperature molto superiori alla temperatura ambiente;
- condensazione: quando ci sono tubazioni a temperature inferiori alla temperatura ambiente il vapore acqueo tende a condensare sulla superficie del tubo creando umidità, corrosioni, gocciolamenti;
- sicurezza: in caso di tubazioni che trasportano fluidi con temperature estreme queste vanno isolate in modo da portare la temperatura superficiale ad un livello di sicurezza;
- congelamento: nel caso di tubazioni posizionate all'esterno l'acqua nella tubazione può congelare provocando un aumento di volume che può causare la rottura del tubo;
- rumore: per evitare il trasferimento del rumore all'esterno si devono coibentare acusticamente con materiali adeguati quali elastomeri e l'isolamento deve essere continuo anche negli attraversamenti e nei fissaggi meccanici delle pareti.

I coibenti in calcio silicato sono composti da silice amorfa, calce, fibre di rinforzo e altri additivi mescolati con acqua riscaldati fino a ebollizione; l'impasto liquido che si ottiene viene versato in stampi e, una volta asciugato, inserito in autoclave dove avviene la reazione chimica per formare silicato di calcio. I pannelli e le coppelle ottenuti dal processo vengono posti in un forno per la essiccazione finale.

### REQUISITI E PRESTAZIONI (EM)

#### 01.19.13.R01 Reazione al fuoco

*Classe di Requisiti: Di stabilità*

*Classe di Esigenza: Sicurezza*

I materiali costituenti le coibentazioni devono essere in grado di non subire disgregazioni sotto l'azione del fuoco che potrebbero verificarsi durante l'esercizio.

**Prestazioni:**

Le coibentazioni non devono contribuire con la propria decomposizione al fuoco a cui sono sottoposte in determinate condizioni.

**Livello minimo della prestazione:**

Il livello di reazione al fuoco dipende dallo spessore e dalla tipologia del coibente.

### ANOMALIE RISCONTRABILI

#### 01.19.13.A01 Anomalie rivestimento

Difetti dello strato di rivestimento coibente dovuti a cattiva posa in opera.

#### 01.19.13.A02 Difetti di tenuta

Difetti di tenuta dello strato coibente di protezione.

#### 01.19.13.A03 Mancanze

Mancanza del rivestimento coibente sulle tubazioni.

#### 01.19.13.A04 Rumorosità

Eccessivo livello del rumore durante il funzionamento della tubazione.

### CONTROLLI ESEGUIBILI DA PERSONALE SPECIALIZZATO

#### 01.19.13.C01 Controllo generale

*Cadenza: ogni 6 mesi*

*Tipologia: Controllo a vista*

Verificare lo stato di tenuta del rivestimento coibente delle tubazioni (in occasione dei fermi degli impianti o ad inizio stagione) e che lo stesso sia integro. Controllare che la coibentazione sia estesa anche negli attraversamenti e nei fissaggi meccanici delle pareti.

- Anomalie riscontrabili: 1) *Anomalie rivestimento*; 2) *Difetti di tenuta*; 3) *Mancanze*.
- Ditte specializzate: *Termoidraulico*.

#### 01.19.13.C02 Controllo temperatura fluidi (CAM)

*Cadenza: ogni mese*

*Tipologia: Misurazioni*

Verificare che i materiali utilizzati per la coibentazione siano idonei attraverso il rilievo dei valori della temperatura dei fluidi prodotti; i valori rivelati devono essere compatibili con quelli di progetto.

- Requisiti da verificare: 1) *Controllo consumi*; 2) *Riduzione del fabbisogno d'energia primaria*.
- Anomalie riscontrabili: 1) *Anomalie rivestimento*; 2) *Difetti di tenuta*.
- Ditte specializzate: *Specializzati vari*.

## **MANUTENZIONI ESEGUIBILI DA PERSONALE SPECIALIZZATO**

### **01.19.13.I01 Ripristino**

*Cadenza: quando occorre*

Eseguire il ripristino del rivestimento coibente deteriorato o mancante.

- Ditte specializzate: *Termoidraulico*.

### **01.19.13.I02 Sostituzione coibente**

*Cadenza: ogni 15 anni*

Eseguire la sostituzione del rivestimento coibente quando deteriorato e/o danneggiato.

- Ditte specializzate: *Termoidraulico*.



## Coibente per tubazioni in elastomeri espansi

Unità Tecnologica: 01.19  
Impianto di climatizzazione

Le tubazioni adibite al trasporto dei fluidi termovettori devono essere opportunamente protette con uno strato di coibente. I motivi per cui si coibenta una tubazione sono:

- risparmio energetico: si impedisce la dispersione del calore quando le tubazioni operano a temperature molto superiori alla temperatura ambiente;
- condensazione: quando ci sono tubazioni a temperature inferiori alla temperatura ambiente il vapore acqueo tende a condensare sulla superficie del tubo creando umidità, corrosioni, gocciolamenti;
- sicurezza: in caso di tubazioni che trasportano fluidi con temperature estreme queste vanno isolate in modo da portare la temperatura superficiale ad un livello di sicurezza;
- congelamento: nel caso di tubazioni posizionate all'esterno l'acqua nella tubazione può congelare provocando un aumento di volume che può causare la rottura del tubo;
- rumore: per evitare il trasferimento del rumore all'esterno si devono coibentare acusticamente con materiali adeguati quali elastomeri e l'isolamento deve essere continuo anche negli attraversamenti e nei fissaggi meccanici delle pareti.

I coibenti in elastomeri espansi sono realizzati dalla trasformazione della gomma sintetica che viene espansa e vulcanizzata ottenendo una schiuma solida molto flessibile. Il prodotto ottenuto presenta una particolare struttura a celle chiuse che conferisce ottime doti di isolamento termico e controllo della condensa. Sono generalmente realizzati sotto forma di nastri, lastre a rotoli e guaine.

### REQUISITI E PRESTAZIONI (EM)

#### 01.19.14.R01 Reazione al fuoco

*Classe di Requisiti: Di stabilità*

*Classe di Esigenza: Sicurezza*

I materiali costituenti le coibentazioni devono essere in grado di non subire disgregazioni sotto l'azione del fuoco che potrebbero verificarsi durante l'esercizio.

#### **Prestazioni:**

Le coibentazioni non devono contribuire con la propria decomposizione al fuoco a cui sono sottoposte in determinate condizioni.

#### **Livello minimo della prestazione:**

Il livello di reazione al fuoco dipende dallo spessore e dalla tipologia del coibente.

### ANOMALIE RISCONTRABILI

#### 01.19.14.A01 Anomalie rivestimento

Difetti dello strato di rivestimento coibente dovuti a cattiva posa in opera.

#### 01.19.14.A02 Difetti di tenuta

Difetti di tenuta dello strato coibente di protezione.

#### 01.19.14.A03 Mancanze

Mancanza del rivestimento coibente sulle tubazioni.

#### 01.19.14.A04 Rumorosità

Eccessivo livello del rumore durante il funzionamento della tubazione.

### CONTROLLI ESEGUIBILI DA PERSONALE SPECIALIZZATO

#### 01.19.14.C01 Controllo generale

*Cadenza: ogni 6 mesi*

*Tipologia: Controllo a vista*

Verificare lo stato di tenuta del rivestimento coibente delle tubazioni (in occasione dei fermi degli impianti o ad inizio stagione) e che lo stesso sia integro. Controllare che la coibentazione sia estesa anche negli attraversamenti e nei fissaggi meccanici delle pareti.

- Anomalie riscontrabili: 1) *Anomalie rivestimento*; 2) *Difetti di tenuta*; 3) *Mancanze*.
- Ditte specializzate: *Termoidraulico*.

#### 01.19.14.C02 Controllo temperatura fluidi (CAM)

*Cadenza: ogni mese*

*Tipologia: Misurazioni*

Verificare che i materiali utilizzati per la coibentazione siano idonei attraverso il rilievo dei valori della temperatura dei fluidi prodotti; i valori rivelati devono essere compatibili con quelli di progetto.

- Requisiti da verificare: 1) *Controllo consumi*; 2) *Riduzione del fabbisogno d'energia primaria*.
- Anomalie riscontrabili: 1) *Anomalie rivestimento*; 2) *Difetti di tenuta*.
- Ditte specializzate: *Specializzati vari*.

## MANUTENZIONI ESEGUIBILI DA PERSONALE SPECIALIZZATO

### **01.19.14.I01 Ripristino**

*Cadenza: quando occorre*

Eeguire il ripristino del rivestimento coibente deteriorato o mancante.

- Ditte specializzate: *Termoidraulico*.

### **01.19.14.I02 Sostituzione coibente**

*Cadenza: ogni 15 anni*

Eeguire la sostituzione del rivestimento coibente quando deteriorato e/o danneggiato.

- Ditte specializzate: *Termoidraulico*.

## Coibente per tubazioni in fibroceramica

Unità Tecnologica: 01.19  
Impianto di climatizzazione

Le tubazioni adibite al trasporto dei fluidi termovettori devono essere opportunamente protette con uno strato di coibente. I motivi per cui si coibenta una tubazione sono:

- risparmio energetico: si impedisce la dispersione del calore quando le tubazioni operano a temperature molto superiori alla temperatura ambiente;
- condensazione: quando ci sono tubazioni a temperature inferiori alla temperatura ambiente il vapore acqueo tende a condensare sulla superficie del tubo creando umidità, corrosioni, gocciolamenti;
- sicurezza: in caso di tubazioni che trasportano fluidi con temperature estreme queste vanno isolate in modo da portare la temperatura superficiale ad un livello di sicurezza;
- congelamento: nel caso di tubazioni posizionate all'esterno l'acqua nella tubazione può congelare provocando un aumento di volume che può causare la rottura del tubo;
- rumore: per evitare il trasferimento del rumore all'esterno si devono coibentare acusticamente con materiali adeguati quali elastomeri e l'isolamento deve essere continuo anche negli attraversamenti e nei fissaggi meccanici delle pareti.

I coibenti in fibra di ceramica sono costituiti da fibre di silicati esenti da leganti e presentano un ottimo comportamento fonoassorbente oltre ad un'elevata resistenza alla temperatura e buona resistenza agli agenti chimici. Questi coibenti sono generalmente realizzati in feltri e filati.

### REQUISITI E PRESTAZIONI (EM)

#### 01.19.15.R01 Reazione al fuoco

*Classe di Requisiti: Di stabilità*

*Classe di Esigenza: Sicurezza*

I materiali costituenti le coibentazioni devono essere in grado di non subire disgregazioni sotto l'azione del fuoco che potrebbero verificarsi durante l'esercizio.

##### **Prestazioni:**

Le coibentazioni non devono contribuire con la propria decomposizione al fuoco a cui sono sottoposte in determinate condizioni.

##### **Livello minimo della prestazione:**

Il livello di reazione al fuoco dipende dallo spessore e dalla tipologia del coibente.

### ANOMALIE RISCONTRABILI

#### 01.19.15.A01 Anomalie rivestimento

Difetti dello strato di rivestimento coibente dovuti a cattiva posa in opera.

#### 01.19.15.A02 Difetti di tenuta

Difetti di tenuta dello strato coibente di protezione.

#### 01.19.15.A03 Mancanze

Mancanza del rivestimento coibente sulle tubazioni.

#### 01.19.15.A04 Rumorosità

Eccessivo livello del rumore durante il funzionamento della tubazione.

### CONTROLLI ESEGUIBILI DA PERSONALE SPECIALIZZATO

#### 01.19.15.C01 Controllo generale

*Cadenza: ogni 6 mesi*

*Tipologia: Controllo a vista*

Verificare lo stato di tenuta del rivestimento coibente delle tubazioni (in occasione dei fermi degli impianti o ad inizio stagione) e che lo stesso sia integro. Controllare che la coibentazione sia estesa anche negli attraversamenti e nei fissaggi meccanici delle pareti.

- Anomalie riscontrabili: 1) *Anomalie rivestimento*; 2) *Difetti di tenuta*; 3) *Mancanze*.
- Ditte specializzate: *Termoidraulico*.

#### 01.19.15.C02 Controllo temperatura fluidi (CAM)

*Cadenza: ogni mese*

*Tipologia: Misurazioni*

Verificare che i materiali utilizzati per la coibentazione siano idonei attraverso il rilievo dei valori della temperatura dei fluidi prodotti; i valori rivelati devono essere compatibili con quelli di progetto.

- Requisiti da verificare: 1) *Controllo consumi*; 2) *Riduzione del fabbisogno d'energia primaria*.
- Anomalie riscontrabili: 1) *Anomalie rivestimento*; 2) *Difetti di tenuta*.
- Ditte specializzate: *Specializzati vari*.

## **MANUTENZIONI ESEGUIBILI DA PERSONALE SPECIALIZZATO**

### **01.19.15.I01 Ripristino**

*Cadenza: quando occorre*

Eseguire il ripristino del rivestimento coibente deteriorato o mancante.

- Ditte specializzate: *Termoidraulico*.

### **01.19.15.I02 Sostituzione coibente**

*Cadenza: ogni 15 anni*

Eseguire la sostituzione del rivestimento coibente quando deteriorato e/o danneggiato.

- Ditte specializzate: *Termoidraulico*.

## Coibente per tubazioni in lana di roccia

Unità Tecnologica: 01.19  
Impianto di climatizzazione

Le tubazioni adibite al trasporto dei fluidi termovettori devono essere opportunamente protette con uno strato di coibente. I motivi per cui si coibenta una tubazione sono:

- risparmio energetico: si impedisce la dispersione del calore quando le tubazioni operano a temperature molto superiori alla temperatura ambiente;
- condensazione: quando ci sono tubazioni a temperature inferiori alla temperatura ambiente il vapore acqueo tende a condensare sulla superficie del tubo creando umidità, corrosioni, gocciolamenti;
- sicurezza: in caso di tubazioni che trasportano fluidi con temperature estreme queste vanno isolate in modo da portare la temperatura superficiale ad un livello di sicurezza;
- congelamento: nel caso di tubazioni posizionate all'esterno l'acqua nella tubazione può congelare provocando un aumento di volume che può causare la rottura del tubo;
- rumore: per evitare il trasferimento del rumore all'esterno si devono coibentare acusticamente con materiali adeguati quali elastomeri e l'isolamento deve essere continuo anche negli attraversamenti e nei fissaggi meccanici delle pareti.

I coibenti in lana di roccia sono ottenuti dalla fusione e dalla filatura di rocce naturali; la lana di roccia possiede ottime caratteristiche termo-chimiche ed è inattaccabile dagli acidi, imputrescibile e oltre all'elevato comportamento fonoassorbente presenta una notevole resistenza alla temperatura. Questi coibenti sono generalmente realizzati sotto forma di pannelli, cospelle, materassini.

### REQUISITI E PRESTAZIONI (EM)

#### 01.19.16.R01 Reazione al fuoco

*Classe di Requisiti: Di stabilità*

*Classe di Esigenza: Sicurezza*

I materiali costituenti le coibentazioni devono essere in grado di non subire disgregazioni sotto l'azione del fuoco che potrebbero verificarsi durante l'esercizio.

##### **Prestazioni:**

Le coibentazioni non devono contribuire con la propria decomposizione al fuoco a cui sono sottoposte in determinate condizioni.

##### **Livello minimo della prestazione:**

Il livello di reazione al fuoco dipende dallo spessore e dalla tipologia del coibente.

### ANOMALIE RISCONTRABILI

#### 01.19.16.A01 Anomalie rivestimento

Difetti dello strato di rivestimento coibente dovuti a cattiva posa in opera.

#### 01.19.16.A02 Difetti di tenuta

Difetti di tenuta dello strato coibente di protezione.

#### 01.19.16.A03 Mancanze

Mancanza del rivestimento coibente sulle tubazioni.

#### 01.19.16.A04 Rumorosità

Eccessivo livello del rumore durante il funzionamento della tubazione.

### CONTROLLI ESEGUIBILI DA PERSONALE SPECIALIZZATO

#### 01.19.16.C01 Controllo generale

*Cadenza: ogni 6 mesi*

*Tipologia: Controllo a vista*

Verificare lo stato di tenuta del rivestimento coibente delle tubazioni (in occasione dei fermi degli impianti o ad inizio stagione) e che lo stesso sia integro. Controllare che la coibentazione sia estesa anche negli attraversamenti e nei fissaggi meccanici delle pareti.

- Anomalie riscontrabili: 1) *Anomalie rivestimento*; 2) *Difetti di tenuta*; 3) *Mancanze*.
- Ditte specializzate: *Termoidraulico*.

#### 01.19.16.C02 Controllo temperatura fluidi (CAM)

*Cadenza: ogni mese*

*Tipologia: Misurazioni*

Verificare che i materiali utilizzati per la coibentazione siano idonei attraverso il rilievo dei valori della temperatura dei fluidi prodotti; i valori rivelati devono essere compatibili con quelli di progetto.

- Requisiti da verificare: 1) *Controllo consumi*; 2) *Riduzione del fabbisogno d'energia primaria*.
- Anomalie riscontrabili: 1) *Anomalie rivestimento*; 2) *Difetti di tenuta*.
- Ditte specializzate: *Specializzati vari*.

## **MANUTENZIONI ESEGUIBILI DA PERSONALE SPECIALIZZATO**

### **01.19.16.I01 Ripristino**

*Cadenza: quando occorre*

Eseguire il ripristino del rivestimento coibente deteriorato o mancante.

- Ditte specializzate: *Termoidraulico*.

### **01.19.16.I02 Sostituzione coibente**

*Cadenza: ogni 15 anni*

Eseguire la sostituzione del rivestimento coibente quando deteriorato e/o danneggiato.

- Ditte specializzate: *Termoidraulico*.

## Coibente per tubazioni in lana di vetro

Unità Tecnologica: 01.19  
Impianto di climatizzazione

Le tubazioni adibite al trasporto dei fluidi termovettori devono essere opportunamente protette con uno strato di coibente. I motivi per cui si coibenta una tubazione sono:

- risparmio energetico: si impedisce la dispersione del calore quando le tubazioni operano a temperature molto superiori alla temperatura ambiente;
- condensazione: quando ci sono tubazioni a temperature inferiori alla temperatura ambiente il vapore acqueo tende a condensare sulla superficie del tubo creando umidità, corrosioni, gocciolamenti;
- sicurezza: in caso di tubazioni che trasportano fluidi con temperature estreme queste vanno isolate in modo da portare la temperatura superficiale ad un livello di sicurezza;
- congelamento: nel caso di tubazioni posizionate all'esterno l'acqua nella tubazione può congelare provocando un aumento di volume che può causare la rottura del tubo;
- rumore: per evitare il trasferimento del rumore all'esterno si devono coibentare acusticamente con materiali adeguati quali elastomeri e l'isolamento deve essere continuo anche negli attraversamenti e nei fissaggi meccanici delle pareti.

I coibenti in lana di vetro sono realizzati con composto di residui vetrosi e la fabbricazione avviene tramite sinterizzazione di vetro e carbone in polvere. Questi coibenti presentano una notevole resistenza al fuoco nonché una elevata qualità di assorbimento acustico; sono generalmente realizzati sotto forma di pannelli, coppelle, materassini.

### REQUISITI E PRESTAZIONI (EM)

#### 01.19.17.R01 Reazione al fuoco

*Classe di Requisiti: Di stabilità*

*Classe di Esigenza: Sicurezza*

I materiali costituenti le coibentazioni devono essere in grado di non subire disgregazioni sotto l'azione del fuoco che potrebbero verificarsi durante l'esercizio.

##### **Prestazioni:**

Le coibentazioni non devono contribuire con la propria decomposizione al fuoco a cui sono sottoposte in determinate condizioni.

##### **Livello minimo della prestazione:**

Il livello di reazione al fuoco dipende dallo spessore e dalla tipologia del coibente.

### ANOMALIE RISCONTRABILI

#### 01.19.17.A01 Anomalie rivestimento

Difetti dello strato di rivestimento coibente dovuti a cattiva posa in opera.

#### 01.19.17.A02 Difetti di tenuta

Difetti di tenuta dello strato coibente di protezione.

#### 01.19.17.A03 Mancanze

Mancanza del rivestimento coibente sulle tubazioni.

#### 01.19.17.A04 Rumorosità

Eccessivo livello del rumore durante il funzionamento della tubazione.

### CONTROLLI ESEGUIBILI DA PERSONALE SPECIALIZZATO

#### 01.19.17.C01 Controllo generale

*Cadenza: ogni 6 mesi*

*Tipologia: Controllo a vista*

Verificare lo stato di tenuta del rivestimento coibente delle tubazioni (in occasione dei fermi degli impianti o ad inizio stagione) e che lo stesso sia integro. Controllare che la coibentazione sia estesa anche negli attraversamenti e nei fissaggi meccanici delle pareti.

- Anomalie riscontrabili: 1) *Anomalie rivestimento*; 2) *Difetti di tenuta*; 3) *Mancanze*.
- Ditte specializzate: *Termoidraulico*.

#### 01.19.17.C02 Controllo temperatura fluidi (CAM)

*Cadenza: ogni mese*

*Tipologia: Misurazioni*

Verificare che i materiali utilizzati per la coibentazione siano idonei attraverso il rilievo dei valori della temperatura dei fluidi prodotti; i valori rivelati devono essere compatibili con quelli di progetto.

- Requisiti da verificare: 1) *Controllo consumi*; 2) *Riduzione del fabbisogno d'energia primaria*.
- Anomalie riscontrabili: 1) *Anomalie rivestimento*; 2) *Difetti di tenuta*.
- Ditte specializzate: *Specializzati vari*.

## MANUTENZIONI ESEGUIBILI DA PERSONALE SPECIALIZZATO

### **01.19.17.I01 Ripristino**

*Cadenza: quando occorre*

Eseguire il ripristino del rivestimento coibente deteriorato o mancante.

- Ditte specializzate: *Termoidraulico*.

### **01.19.17.I02 Sostituzione coibente**

*Cadenza: ogni 15 anni*

Eseguire la sostituzione del rivestimento coibente quando deteriorato e/o danneggiato.

- Ditte specializzate: *Termoidraulico*.



## Coibente per tubazioni in polietilene espanso

Unità Tecnologica: 01.19  
Impianto di climatizzazione

Le tubazioni adibite al trasporto dei fluidi termovettori devono essere opportunamente protette con uno strato di coibente. I motivi per cui si coibenta una tubazione sono:

- risparmio energetico: si impedisce la dispersione del calore quando le tubazioni operano a temperature molto superiori alla temperatura ambiente;
- condensazione: quando ci sono tubazioni a temperature inferiori alla temperatura ambiente il vapore acqueo tende a condensare sulla superficie del tubo creando umidità, corrosioni, gocciolamenti;
- sicurezza: in caso di tubazioni che trasportano fluidi con temperature estreme queste vanno isolate in modo da portare la temperatura superficiale ad un livello di sicurezza;
- congelamento: nel caso di tubazioni posizionate all'esterno l'acqua nella tubazione può congelare provocando un aumento di volume che può causare la rottura del tubo;
- rumore: per evitare il trasferimento del rumore all'esterno si devono coibentare acusticamente con materiali adeguati quali elastomeri e l'isolamento deve essere continuo anche negli attraversamenti e nei fissaggi meccanici delle pareti.

I coibenti in polietilene espanso sono ottenuti da polietilene fuso che viene fatto avanzare all'interno di un estrusore e fatto filtrare fino all'iniezione del gas espandente; all'uscita dell'estrusore, mediante una particolare testata, si determina lo spessore, la densità e la forma. Il prodotto ottenuto ha la proprietà di essere costituito da microcelle chiuse e quindi molto leggero; tali caratteristiche gli conferiscono una ottima impermeabilità all'acqua e una buona resistenza alla compressione. Sono generalmente realizzati sotto forma di lastre a rotoli e guaine.

### REQUISITI E PRESTAZIONI (EM)

#### 01.19.18.R01 Reazione al fuoco

*Classe di Requisiti: Di stabilità*

*Classe di Esigenza: Sicurezza*

I materiali costituenti le coibentazioni devono essere in grado di non subire disgregazioni sotto l'azione del fuoco che potrebbero verificarsi durante l'esercizio.

##### **Prestazioni:**

Le coibentazioni non devono contribuire con la propria decomposizione al fuoco a cui sono sottoposte in determinate condizioni.

##### **Livello minimo della prestazione:**

Il livello di reazione al fuoco dipende dallo spessore e dalla tipologia del coibente.

### ANOMALIE RISCONTRABILI

#### 01.19.18.A01 Anomalie rivestimento

Difetti dello strato di rivestimento coibente dovuti a cattiva posa in opera.

#### 01.19.18.A02 Difetti di tenuta

Difetti di tenuta dello strato coibente di protezione.

#### 01.19.18.A03 Mancanze

Mancanza del rivestimento coibente sulle tubazioni.

#### 01.19.18.A04 Rumorosità

Eccessivo livello del rumore durante il funzionamento della tubazione.

### CONTROLLI ESEGUIBILI DA PERSONALE SPECIALIZZATO

#### 01.19.18.C01 Controllo generale

*Cadenza: ogni 6 mesi*

*Tipologia: Controllo a vista*

Verificare lo stato di tenuta del rivestimento coibente delle tubazioni (in occasione dei fermi degli impianti o ad inizio stagione) e che lo stesso sia integro. Controllare che la coibentazione sia estesa anche negli attraversamenti e nei fissaggi meccanici delle pareti.

- Anomalie riscontrabili: 1) *Anomalie rivestimento*; 2) *Difetti di tenuta*; 3) *Mancanze*.
- Ditte specializzate: *Termoidraulico*.

### **01.19.18.C02 Controllo temperatura fluidi (CAM)**

*Cadenza: ogni mese*

*Tipologia: Misurazioni*

Verificare che i materiali utilizzati per la coibentazione siano idonei attraverso il rilievo dei valori della temperatura dei fluidi prodotti; i valori rivelati devono essere compatibili con quelli di progetto.

- Requisiti da verificare: 1) *Controllo consumi*; 2) *Riduzione del fabbisogno d'energia primaria*.
- Anomalie riscontrabili: 1) *Anomalie rivestimento*; 2) *Difetti di tenuta*.
- Ditte specializzate: *Specializzati vari*.

#### **MANUTENZIONI ESEGUIBILI DA PERSONALE SPECIALIZZATO**

### **01.19.18.I01 Ripristino**

*Cadenza: quando occorre*

Eseguire il ripristino del rivestimento coibente deteriorato o mancante.

- Ditte specializzate: *Termoidraulico*.

### **01.19.18.I02 Sostituzione coibente**

*Cadenza: ogni 15 anni*

Eseguire la sostituzione del rivestimento coibente quando deteriorato e/o danneggiato.

- Ditte specializzate: *Termoidraulico*.

## Coibente per tubazioni in polistirene estruso (XPS)

Unità Tecnologica: 01.19  
Impianto di climatizzazione

Le tubazioni adibite al trasporto dei fluidi termovettori devono essere opportunamente protette con uno strato di coibente. I motivi per cui si coibenta una tubazione sono:

- risparmio energetico: si impedisce la dispersione del calore quando le tubazioni operano a temperature molto superiori alla temperatura ambiente;
- condensazione: quando ci sono tubazioni a temperature inferiori alla temperatura ambiente il vapore acqueo tende a condensare sulla superficie del tubo creando umidità, corrosioni, gocciolamenti;
- sicurezza: in caso di tubazioni che trasportano fluidi con temperature estreme queste vanno isolate in modo da portare la temperatura superficiale ad un livello di sicurezza;
- congelamento: nel caso di tubazioni posizionate all'esterno l'acqua nella tubazione può congelare provocando un aumento di volume che può causare la rottura del tubo;
- rumore: per evitare il trasferimento del rumore all'esterno si devono coibentare acusticamente con materiali adeguati quali elastomeri e l'isolamento deve essere continuo anche negli attraversamenti e nei fissaggi meccanici delle pareti.

I coibenti in polistirene estruso sono realizzati con composto formato esclusivamente da atomi di carbonio e idrogeno dal quale si ottengono granuli di polistirene che vengono fusi in un estrusore iniettando un agente espandente. Dal processo di estrusione in continuo si ottiene un prodotto leggero che presenta una ottima resistenza alla compressione e una elevata capacità isolante. Sono generalmente realizzati sotto forma di lastre e coppelle.

### REQUISITI E PRESTAZIONI (EM)

#### 01.19.19.R01 Reazione al fuoco

*Classe di Requisiti: Di stabilità*

*Classe di Esigenza: Sicurezza*

I materiali costituenti le coibentazioni devono essere in grado di non subire disgregazioni sotto l'azione del fuoco che potrebbero verificarsi durante l'esercizio.

##### **Prestazioni:**

Le coibentazioni non devono contribuire con la propria decomposizione al fuoco a cui sono sottoposte in determinate condizioni.

##### **Livello minimo della prestazione:**

Il livello di reazione al fuoco dipende dallo spessore e dalla tipologia del coibente.

### ANOMALIE RISCONTRABILI

#### 01.19.19.A01 Anomalie rivestimento

Difetti dello strato di rivestimento coibente dovuti a cattiva posa in opera.

#### 01.19.19.A02 Difetti di tenuta

Difetti di tenuta dello strato coibente di protezione.

#### 01.19.19.A03 Mancanze

Mancanza del rivestimento coibente sulle tubazioni.

#### 01.19.19.A04 Rumorosità

Eccessivo livello del rumore durante il funzionamento della tubazione.

### CONTROLLI ESEGUIBILI DA PERSONALE SPECIALIZZATO

#### 01.19.19.C01 Controllo generale

*Cadenza: ogni 6 mesi*

*Tipologia: Controllo a vista*

Verificare lo stato di tenuta del rivestimento coibente delle tubazioni (in occasione dei fermi degli impianti o ad inizio stagione) e che lo stesso sia integro. Controllare che la coibentazione sia estesa anche negli attraversamenti e nei fissaggi meccanici delle pareti.

- Anomalie riscontrabili: 1) *Anomalie rivestimento*; 2) *Difetti di tenuta*; 3) *Mancanze*.
- Ditte specializzate: *Termoidraulico*.

### **01.19.19.C02 Controllo temperatura fluidi (CAM)**

*Cadenza: ogni mese*

*Tipologia: Misurazioni*

Verificare che i materiali utilizzati per la coibentazione siano idonei attraverso il rilievo dei valori della temperatura dei fluidi prodotti; i valori rivelati devono essere compatibili con quelli di progetto.

- Requisiti da verificare: 1) *Controllo consumi*; 2) *Riduzione del fabbisogno d'energia primaria*.
- Anomalie riscontrabili: 1) *Anomalie rivestimento*; 2) *Difetti di tenuta*.
- Ditte specializzate: *Specializzati vari*.

## **MANUTENZIONI ESEGUIBILI DA PERSONALE SPECIALIZZATO**

### **01.19.19.I01 Ripristino**

*Cadenza: quando occorre*

Eseguire il ripristino del rivestimento coibente deteriorato o mancante.

- Ditte specializzate: *Termoidraulico*.

### **01.19.19.I02 Sostituzione coibente**

*Cadenza: ogni 15 anni*

Eseguire la sostituzione del rivestimento coibente quando deteriorato e/o danneggiato.

- Ditte specializzate: *Termoidraulico*.

## Coibente per tubazioni in polistirolo (EPS)

Unità Tecnologica: 01.19  
Impianto di climatizzazione

Le tubazioni adibite al trasporto dei fluidi termovettori devono essere opportunamente protette con uno strato di coibente. I motivi per cui si coibenta una tubazione sono:

- risparmio energetico: si impedisce la dispersione del calore quando le tubazioni operano a temperature molto superiori alla temperatura ambiente;
- condensazione: quando ci sono tubazioni a temperature inferiori alla temperatura ambiente il vapore acqueo tende a condensare sulla superficie del tubo creando umidità, corrosioni, gocciolamenti;
- sicurezza: in caso di tubazioni che trasportano fluidi con temperature estreme queste vanno isolate in modo da portare la temperatura superficiale ad un livello di sicurezza;
- congelamento: nel caso di tubazioni posizionate all'esterno l'acqua nella tubazione può congelare provocando un aumento di volume che può causare la rottura del tubo;
- rumore: per evitare il trasferimento del rumore all'esterno si devono coibentare acusticamente con materiali adeguati quali elastomeri e l'isolamento deve essere continuo anche negli attraversamenti e nei fissaggi meccanici delle pareti.

I coibenti in polistirolo o polistirene espanso sono realizzati con composto formato esclusivamente da atomi di carbonio e idrogeno da cui, mediante un processo industriale, si ricavano piccole perle trasparenti di polistirene (di dimensioni comprese tra 0,2 e 2 mm); alle perle ottenute si aggiunge pentano (un idrocarburo presente in natura) che funge da gas espandente. Le perle espandibili così ottenute costituiscono la materia prima per ottenere il polistirolo espanso. Sono generalmente realizzati sotto forma di lastre, coppelle e perle sciolte (queste ultime utilizzate per riempimento di intercapedini oppure, miscelate a malte cementizie, per produrre intonaci e caldane isolanti).

### REQUISITI E PRESTAZIONI (EM)

#### 01.19.20.R01 Reazione al fuoco

*Classe di Requisiti: Di stabilità*

*Classe di Esigenza: Sicurezza*

I materiali costituenti le coibentazioni devono essere in grado di non subire disgregazioni sotto l'azione del fuoco che potrebbero verificarsi durante l'esercizio.

##### **Prestazioni:**

Le coibentazioni non devono contribuire con la propria decomposizione al fuoco a cui sono sottoposte in determinate condizioni.

##### **Livello minimo della prestazione:**

Il livello di reazione al fuoco dipende dallo spessore e dalla tipologia del coibente.

### ANOMALIE RISCONTRABILI

#### 01.19.20.A01 Anomalie rivestimento

Difetti dello strato di rivestimento coibente dovuti a cattiva posa in opera.

#### 01.19.20.A02 Difetti di tenuta

Difetti di tenuta dello strato coibente di protezione.

#### 01.19.20.A03 Mancanze

Mancanza del rivestimento coibente sulle tubazioni.

#### 01.19.20.A04 Rumorosità

Eccessivo livello del rumore durante il funzionamento della tubazione.

### CONTROLLI ESEGUIBILI DA PERSONALE SPECIALIZZATO

#### 01.19.20.C01 Controllo generale

*Cadenza: ogni 6 mesi*

*Tipologia: Controllo a vista*

Verificare lo stato di tenuta del rivestimento coibente delle tubazioni (in occasione dei fermi degli impianti o ad inizio stagione) e che lo stesso sia integro. Controllare che la coibentazione sia estesa anche negli attraversamenti e nei fissaggi meccanici delle pareti.

- Anomalie riscontrabili: 1) *Anomalie rivestimento*; 2) *Difetti di tenuta*; 3) *Mancanze*.
- Ditte specializzate: *Termoidraulico*.

## **01.19.20.C02 Controllo temperatura fluidi (CAM)**

*Cadenza: ogni mese*

*Tipologia: Misurazioni*

Verificare che i materiali utilizzati per la coibentazione siano idonei attraverso il rilievo dei valori della temperatura dei fluidi prodotti; i valori rivelati devono essere compatibili con quelli di progetto.

- Requisiti da verificare: 1) *Controllo consumi*; 2) *Riduzione del fabbisogno d'energia primaria*.
- Anomalie riscontrabili: 1) *Anomalie rivestimento*; 2) *Difetti di tenuta*.
- Ditte specializzate: *Specializzati vari*.

### **MANUTENZIONI ESEGUIBILI DA PERSONALE SPECIALIZZATO**

#### **01.19.20.I01 Ripristino**

*Cadenza: quando occorre*

Eseguire il ripristino del rivestimento coibente deteriorato o mancante.

- Ditte specializzate: *Termoidraulico*.

#### **01.19.20.I02 Sostituzione coibente**

*Cadenza: ogni 15 anni*

Eseguire la sostituzione del rivestimento coibente quando deteriorato e/o danneggiato.

- Ditte specializzate: *Termoidraulico*.

## Coibente per tubazioni in poliuretano espanso (PUR)

Unità Tecnologica: 01.19  
Impianto di climatizzazione

Le tubazioni adibite al trasporto dei fluidi termovettori devono essere opportunamente protette con uno strato di coibente. I motivi per cui si coibenta una tubazione sono:

- risparmio energetico: si impedisce la dispersione del calore quando le tubazioni operano a temperature molto superiori alla temperatura ambiente;
- condensazione: quando ci sono tubazioni a temperature inferiori alla temperatura ambiente il vapore acqueo tende a condensare sulla superficie del tubo creando umidità, corrosioni, gocciolamenti;
- sicurezza: in caso di tubazioni che trasportano fluidi con temperature estreme queste vanno isolate in modo da portare la temperatura superficiale ad un livello di sicurezza;
- congelamento: nel caso di tubazioni posizionate all'esterno l'acqua nella tubazione può congelare provocando un aumento di volume che può causare la rottura del tubo;
- rumore: per evitare il trasferimento del rumore all'esterno si devono coibentare acusticamente con materiali adeguati quali elastomeri e l'isolamento deve essere continuo anche negli attraversamenti e nei fissaggi meccanici delle pareti.

I coibenti in poliuretano espanso (PUR) si ottengono da due componenti liquidi (isocianato e poliolo) che miscelati con aria da una macchina provocano una reazione che sprigiona calore; a sua volta il calore generatosi produce un terzo componente l'agente espandente che può essere spruzzato direttamente sulla superficie da isolare oppure iniettato in stampi per ricavarne pannelli, lastre e pannelli.

### REQUISITI E PRESTAZIONI (EM)

#### 01.19.21.R01 Reazione al fuoco

*Classe di Requisiti: Di stabilità*

*Classe di Esigenza: Sicurezza*

I materiali costituenti le coibentazioni devono essere in grado di non subire disgregazioni sotto l'azione del fuoco che potrebbero verificarsi durante l'esercizio.

##### **Prestazioni:**

Le coibentazioni non devono contribuire con la propria decomposizione al fuoco a cui sono sottoposte in determinate condizioni.

##### **Livello minimo della prestazione:**

Il livello di reazione al fuoco dipende dallo spessore e dalla tipologia del coibente.

### ANOMALIE RISCONTRABILI

#### 01.19.21.A01 Anomalie rivestimento

Difetti dello strato di rivestimento coibente dovuti a cattiva posa in opera.

#### 01.19.21.A02 Difetti di tenuta

Difetti di tenuta dello strato coibente di protezione.

#### 01.19.21.A03 Mancanze

Mancanza del rivestimento coibente sulle tubazioni.

#### 01.19.21.A04 Rumorosità

Eccessivo livello del rumore durante il funzionamento della tubazione.

### CONTROLLI ESEGUIBILI DA PERSONALE SPECIALIZZATO

#### 01.19.21.C01 Controllo generale

*Cadenza: ogni 6 mesi*

*Tipologia: Controllo a vista*

Verificare lo stato di tenuta del rivestimento coibente delle tubazioni (in occasione dei fermi degli impianti o ad inizio stagione) e che lo stesso sia integro. Controllare che la coibentazione sia estesa anche negli attraversamenti e nei fissaggi meccanici delle pareti.

- Anomalie riscontrabili: 1) *Anomalie rivestimento*; 2) *Difetti di tenuta*; 3) *Mancanze*.
- Ditte specializzate: *Termoidraulico*.

#### 01.19.21.C02 Controllo temperatura fluidi (CAM)

*Cadenza: ogni mese*

*Tipologia: Misurazioni*

Verificare che i materiali utilizzati per la coibentazione siano idonei attraverso il rilievo dei valori della temperatura dei fluidi prodotti; i valori rivelati devono essere compatibili con quelli di progetto.

- Requisiti da verificare: 1) *Controllo consumi*; 2) *Riduzione del fabbisogno d'energia primaria*.
- Anomalie riscontrabili: 1) *Anomalie rivestimento*; 2) *Difetti di tenuta*.
- Ditte specializzate: *Specializzati vari*.

## **MANUTENZIONI ESEGUIBILI DA PERSONALE SPECIALIZZATO**

### **01.19.21.I01 Ripristino**

*Cadenza: quando occorre*

Eseguire il ripristino del rivestimento coibente deteriorato o mancante.

- Ditte specializzate: *Termoidraulico*.

### **01.19.21.I02 Sostituzione coibente**

*Cadenza: ogni 15 anni*

Eseguire la sostituzione del rivestimento coibente quando deteriorato e/o danneggiato.

- Ditte specializzate: *Termoidraulico*.



## Coibente per tubazioni in resine fenoliche espansive (FF)

Unità Tecnologica: 01.19  
Impianto di climatizzazione

Le tubazioni adibite al trasporto dei fluidi termovettori devono essere opportunamente protette con uno strato di coibente. I motivi per cui si coibenta una tubazione sono:

- risparmio energetico: si impedisce la dispersione del calore quando le tubazioni operano a temperature molto superiori alla temperatura ambiente;
- condensazione: quando ci sono tubazioni a temperature inferiori alla temperatura ambiente il vapore acqueo tende a condensare sulla superficie del tubo creando umidità, corrosioni, gocciolamenti;
- sicurezza: in caso di tubazioni che trasportano fluidi con temperature estreme queste vanno isolate in modo da portare la temperatura superficiale ad un livello di sicurezza;
- congelamento: nel caso di tubazioni posizionate all'esterno l'acqua nella tubazione può congelare provocando un aumento di volume che può causare la rottura del tubo;
- rumore: per evitare il trasferimento del rumore all'esterno si devono coibentare acusticamente con materiali adeguati quali elastomeri e l'isolamento deve essere continuo anche negli attraversamenti e nei fissaggi meccanici delle pareti.

I coibenti in resine fenoliche espansive (FF) sono ottenute combinando resina fenolica con un agente schiumogeno ai quali viene aggiunto un induritore; da questo processo si ottiene una reazione esotermica della resina che, insieme all'azione dell'agente schiumogeno, provoca la formazione di schiuma seguito da un rapido indurimento del materiale espanso. Sono generalmente realizzati sotto forma di lastre e coppelle in varie densità (da 40 a 120 kg/mc).

### REQUISITI E PRESTAZIONI (EM)

#### 01.19.22.R01 Reazione al fuoco

*Classe di Requisiti: Di stabilità*

*Classe di Esigenza: Sicurezza*

I materiali costituenti le coibentazioni devono essere in grado di non subire disgregazioni sotto l'azione del fuoco che potrebbero verificarsi durante l'esercizio.

##### **Prestazioni:**

Le coibentazioni non devono contribuire con la propria decomposizione al fuoco a cui sono sottoposte in determinate condizioni.

##### **Livello minimo della prestazione:**

Il livello di reazione al fuoco dipende dallo spessore e dalla tipologia del coibente.

### ANOMALIE RISCONTRABILI

#### 01.19.22.A01 Anomalie rivestimento

Difetti dello strato di rivestimento coibente dovuti a cattiva posa in opera.

#### 01.19.22.A02 Difetti di tenuta

Difetti di tenuta dello strato coibente di protezione.

#### 01.19.22.A03 Mancanze

Mancanza del rivestimento coibente sulle tubazioni.

#### 01.19.22.A04 Rumorosità

Eccessivo livello del rumore durante il funzionamento della tubazione.

### CONTROLLI ESEGUIBILI DA PERSONALE SPECIALIZZATO

#### 01.19.22.C01 Controllo generale

*Cadenza: ogni 6 mesi*

*Tipologia: Controllo a vista*

Verificare lo stato di tenuta del rivestimento coibente delle tubazioni (in occasione dei fermi degli impianti o ad inizio stagione) e che lo stesso sia integro. Controllare che la coibentazione sia estesa anche negli attraversamenti e nei fissaggi meccanici delle pareti.

- Anomalie riscontrabili: 1) *Anomalie rivestimento*; 2) *Difetti di tenuta*; 3) *Mancanze*.
- Ditte specializzate: *Termoidraulico*.

#### 01.19.22.C02 Controllo temperatura fluidi (CAM)

*Cadenza: ogni mese*

*Tipologia: Misurazioni*

Verificare che i materiali utilizzati per la coibentazione siano idonei attraverso il rilievo dei valori della temperatura dei fluidi prodotti; i valori rivelati devono essere compatibili con quelli di progetto.

- Requisiti da verificare: 1) *Controllo consumi*; 2) *Riduzione del fabbisogno d'energia primaria*.
- Anomalie riscontrabili: 1) *Anomalie rivestimento*; 2) *Difetti di tenuta*.
- Ditte specializzate: *Specializzati vari*.

## **MANUTENZIONI ESEGUIBILI DA PERSONALE SPECIALIZZATO**

### **01.19.22.I01 Ripristino**

*Cadenza: quando occorre*

Eseguire il ripristino del rivestimento coibente deteriorato o mancante.

- Ditte specializzate: *Termoidraulico*.

### **01.19.22.I02 Sostituzione coibente**

*Cadenza: ogni 15 anni*

Eseguire la sostituzione del rivestimento coibente quando deteriorato e/o danneggiato.

- Ditte specializzate: *Termoidraulico*.

## Coibente per tubazioni in vetro cellulare

Unità Tecnologica: 01.19  
Impianto di climatizzazione

Le tubazioni adibite al trasporto dei fluidi termovettori devono essere opportunamente protette con uno strato di coibente. I motivi per cui si coibenta una tubazione sono:

- risparmio energetico: si impedisce la dispersione del calore quando le tubazioni operano a temperature molto superiori alla temperatura ambiente;
- condensazione: quando ci sono tubazioni a temperature inferiori alla temperatura ambiente il vapore acqueo tende a condensare sulla superficie del tubo creando umidità, corrosioni, gocciolamenti;
- sicurezza: in caso di tubazioni che trasportano fluidi con temperature estreme queste vanno isolate in modo da portare la temperatura superficiale ad un livello di sicurezza;
- congelamento: nel caso di tubazioni posizionate all'esterno l'acqua nella tubazione può congelare provocando un aumento di volume che può causare la rottura del tubo;
- rumore: per evitare il trasferimento del rumore all'esterno si devono coibentare acusticamente con materiali adeguati quali elastomeri e l'isolamento deve essere continuo anche negli attraversamenti e nei fissaggi meccanici delle pareti.

I coibenti in vetro cellulare sono realizzati mediante l'espansione di una composizione di carbonio e vetro; il materiale che si ottiene ha la proprietà di non deformarsi e di resistere alla compressione, all'acqua, al vapore ed è assolutamente incombustibile. Sono generalmente realizzati sotto forma di lastre e coppelle.

### REQUISITI E PRESTAZIONI (EM)

#### 01.19.23.R01 Reazione al fuoco

*Classe di Requisiti: Di stabilità*

*Classe di Esigenza: Sicurezza*

I materiali costituenti le coibentazioni devono essere in grado di non subire disgregazioni sotto l'azione del fuoco che potrebbero verificarsi durante l'esercizio.

##### **Prestazioni:**

Le coibentazioni non devono contribuire con la propria decomposizione al fuoco a cui sono sottoposte in determinate condizioni.

##### **Livello minimo della prestazione:**

Il livello di reazione al fuoco dipende dallo spessore e dalla tipologia del coibente.

### ANOMALIE RISCONTRABILI

#### 01.19.23.A01 Anomalie rivestimento

Difetti dello strato di rivestimento coibente dovuti a cattiva posa in opera.

#### 01.19.23.A02 Difetti di tenuta

Difetti di tenuta dello strato coibente di protezione.

#### 01.19.23.A03 Mancanze

Mancanza del rivestimento coibente sulle tubazioni.

#### 01.19.23.A04 Rumorosità

Eccessivo livello del rumore durante il funzionamento della tubazione.

### CONTROLLI ESEGUIBILI DA PERSONALE SPECIALIZZATO

#### 01.19.23.C01 Controllo generale

*Cadenza: ogni 6 mesi*

*Tipologia: Controllo a vista*

Verificare lo stato di tenuta del rivestimento coibente delle tubazioni (in occasione dei fermi degli impianti o ad inizio stagione) e che lo stesso sia integro. Controllare che la coibentazione sia estesa anche negli attraversamenti e nei fissaggi meccanici delle pareti.

- Anomalie riscontrabili: 1) *Anomalie rivestimento*; 2) *Difetti di tenuta*; 3) *Mancanze*.
- Ditte specializzate: *Termoidraulico*.

#### 01.19.23.C02 Controllo temperatura fluidi (CAM)

*Cadenza: ogni mese*

*Tipologia: Misurazioni*

Verificare che i materiali utilizzati per la coibentazione siano idonei attraverso il rilievo dei valori della temperatura dei fluidi prodotti; i valori rivelati devono essere compatibili con quelli di progetto.

- Requisiti da verificare: 1) *Controllo consumi*; 2) *Riduzione del fabbisogno d'energia primaria*.
- Anomalie riscontrabili: 1) *Anomalie rivestimento*; 2) *Difetti di tenuta*.
- Ditte specializzate: *Specializzati vari*.

## **MANUTENZIONI ESEGUIBILI DA PERSONALE SPECIALIZZATO**

### **01.19.23.I01 Ripristino**

*Cadenza: quando occorre*

Eseguire il ripristino del rivestimento coibente deteriorato o mancante.

- Ditte specializzate: *Termoidraulico*.

### **01.19.23.I02 Sostituzione coibente**

*Cadenza: ogni 15 anni*

Eseguire la sostituzione del rivestimento coibente quando deteriorato e/o danneggiato.

- Ditte specializzate: *Termoidraulico*.

## Collettore di distribuzione in acciaio inox

Unità Tecnologica: 01.19  
Impianto di climatizzazione

Il collettore consente la distribuzione del fluido (che arriva dalla linea di adduzione principale) alle varie utenze ad esso collegato; può essere realizzato in acciaio inox; può essere dotato di accessori quali valvole di sfogo aria, flussimetri e rubinetti di carico.

### ANOMALIE RISCONTRABILI

#### 01.19.24.A01 Anomalie attuatore elettrotermico

Difetti di funzionamento dell'attuatore elettrotermico.

#### 01.19.24.A02 Anomalie detentore

Difetti di funzionamento del detentore.

#### 01.19.24.A03 Anomalie flussimetri

Difetti di funzionamento dei flussimetri.

#### 01.19.24.A04 Anomalie valvola a brugola

Difetti di funzionamento della valvola a brugola di bilanciamento manuale.

#### 01.19.24.A05 Anomalie valvole di intercettazione

Difetti di funzionamento delle valvole di intercettazione.

#### 01.19.24.A06 Anomalie sportelli

Difetti di apertura e chiusura degli sportelli che contengono i collettori.

#### 01.19.24.A07 Difetti ai raccordi o alle connessioni

Perdite del fluido in prossimità di raccordi dovute a errori o sconnessioni delle giunzioni.

#### 01.19.24.A08 Formazione di condensa

Presenza di fenomeni di condensa che può causare corrosione delle parti metalliche.

#### 01.19.24.A09 Mancanza certificazione ecologica

Mancanza o perdita delle caratteristiche ecologiche dell'elemento.

### CONTROLLI ESEGUIBILI DA PERSONALE SPECIALIZZATO

#### 01.19.24.C01 Controllo generale

*Cadenza: ogni 12 mesi*

*Tipologia: Ispezione a vista*

Verificare le caratteristiche principali del collettore con particolare riguardo a:

- tenuta delle giunzioni;
- la stabilità dei sostegni dei tubi;
- presenza di acqua di condensa;
- integrità degli sportelli di chiusura;
- coibentazione dei tubi.

• Anomalie riscontrabili: 1) *Anomalie detentore*; 2) *Difetti ai raccordi o alle connessioni*; 3) *Formazione di condensa*; 4) *Anomalie flussimetri*.

• Ditte specializzate: *Termoidraulico*.

#### 01.19.24.C02 Verifica funzionamento

*Cadenza: ogni 3 mesi*

*Tipologia: Prova*

Verificare il corretto funzionamento del detentore, dei flussimetri, delle chiavi di arresto, delle valvole di intercettazione.

• Anomalie riscontrabili: 1) *Anomalie detentore*; 2) *Anomalie flussimetri*; 3) *Anomalie sportelli*; 4) *Difetti ai raccordi o alle connessioni*.

• Ditte specializzate: *Termoidraulico*.

#### 01.19.24.C03 Controllo qualità materiali (CAM)

*Cadenza: ogni 6 mesi*

*Tipologia: Verifica*

Verificare la stabilità dei materiali utilizzati e che gli stessi siano dotati di certificazione ecologica e che il loro utilizzo non comporti emissioni nocive.

- Requisiti da verificare: 1) *Certificazione ecologica.*
- Anomalie riscontrabili: 1) *Mancanza certificazione ecologica.*
- Ditte specializzate: *Specializzati vari, Elettricista.*

## **MANUTENZIONI ESEGUIBILI DA PERSONALE SPECIALIZZATO**

### **01.19.24.I01 Eliminazione condensa**

*Cadenza: quando occorre*

Provvedere all'eliminazione dell'acqua di condensa.

- Ditte specializzate: *Idraulico.*

### **01.19.24.I02 Regisztrazioni**

*Cadenza: ogni 6 mesi*

Eseguire la registrazione delle giunzioni dei tubi che partono dal collettore.

- Ditte specializzate: *Idraulico.*

## Collettore di distribuzione in ottone

Unità Tecnologica: 01.19  
Impianto di climatizzazione

Il collettore consente la distribuzione del fluido (che arriva dalla linea di adduzione principale) alle varie utenze ad esso collegato; può essere realizzato in ottone e può essere dotato di accessori quali valvole di sfogo aria, flussimetri e rubinetti di carico.

### REQUISITI E PRESTAZIONI (EM)

#### 01.19.25.R01 Stabilità chimico reattiva

*Classe di Requisiti: Protezione dagli agenti chimici ed organici*

*Classe di Esigenza: Sicurezza*

Il collettore deve essere realizzato con materiali in grado di mantenere inalterate nel tempo le proprie caratteristiche chimico-fisiche.

##### **Prestazioni:**

Per garantire la stabilità chimico reattiva i materiali e componenti dei collettori non devono presentare incompatibilità chimico-fisica fra loro evitando allo scopo contatto tra metalli e materiali aggressivi (alluminio o acciaio e gesso).

##### **Livello minimo della prestazione:**

Devono essere rispettati i livelli previsti in sede di progetto.

### ANOMALIE RISCONTRABILI

#### 01.19.25.A01 Anomalie attuatore elettrotermico

Difetti di funzionamento dell'attuatore elettrotermico.

#### 01.19.25.A02 Anomalie detentore

Difetti di funzionamento del detentore.

#### 01.19.25.A03 Anomalie flussimetri

Difetti di funzionamento dei flussimetri.

#### 01.19.25.A04 Anomalie sportelli

Difetti di apertura e chiusura degli sportelli che contengono i collettori.

#### 01.19.25.A05 Anomalie valvola a brugola

Difetti di funzionamento della valvola a brugola di bilanciamento manuale.

#### 01.19.25.A06 Anomalie valvole di intercettazione

Difetti di funzionamento delle valvole di intercettazione.

#### 01.19.25.A07 Difetti ai raccordi o alle connessioni

Perdite del fluido in prossimità di raccordi dovute a errori o sconnessioni delle giunzioni.

#### 01.19.25.A08 Formazione di condensa

Presenza di fenomeni di condensa che può causare corrosione delle parti metalliche.

#### 01.19.25.A09 Mancanza certificazione ecologica

Mancanza o perdita delle caratteristiche ecologiche dell'elemento.

### CONTROLLI ESEGUIBILI DA PERSONALE SPECIALIZZATO

#### 01.19.25.C01 Controllo generale

*Cadenza: ogni 12 mesi*

*Tipologia: Ispezione a vista*

Verificare le caratteristiche principali del collettore con particolare riguardo a:

- tenuta delle giunzioni;
- la stabilità dei sostegni dei tubi;
- presenza di acqua di condensa;
- integrità degli sportelli di chiusura;
- coibentazione dei tubi.

• Anomalie riscontrabili: 1) Anomalie detentore; 2) Difetti ai raccordi o alle connessioni; 3) Formazione di condensa; 4) Anomalie flussimetri.

• Ditte specializzate: *Idraulico*.

### **01.19.25.C02 Verifica funzionamento**

*Cadenza: ogni 3 mesi*

*Tipologia: Prova*

Verificare il corretto funzionamento del detentore, dei flussimetri, delle chiavi di arresto, delle valvole di intercettazione.

• Anomalie riscontrabili: 1) *Anomalie detentore*; 2) *Anomalie flussimetri*; 3) *Anomalie sportelli*; 4) *Difetti ai raccordi o alle connessioni*.

• Ditte specializzate: *Termoidraulico*.

### **01.19.25.C03 Controllo qualità materiali (CAM)**

*Cadenza: ogni 6 mesi*

*Tipologia: Verifica*

Verificare la stabilità dei materiali utilizzati e che gli stessi siano dotati di certificazione ecologica e che il loro utilizzo non comporti emissioni nocive.

• Requisiti da verificare: 1) *Certificazione ecologica*.

• Anomalie riscontrabili: 1) *Mancanza certificazione ecologica*.

• Ditte specializzate: *Specializzati vari, Elettricista*.

## **MANUTENZIONI ESEGUIBILI DA PERSONALE SPECIALIZZATO**

### **01.19.25.I01 Eliminazione condensa**

*Cadenza: quando occorre*

Provvedere all'eliminazione dell'acqua di condensa.

• Ditte specializzate: *Idraulico*.

### **01.19.25.I02 Registrazioni**

*Cadenza: ogni 6 mesi*

Eseguire la registrazione delle giunzioni dei tubi che partono dal collettore.

• Ditte specializzate: *Idraulico*.



## Collettore di distribuzione in poliammide

Unità Tecnologica: 01.19  
Impianto di climatizzazione

Il collettore consente la distribuzione del fluido (che arriva dalla linea di adduzione principale) alle varie utenze ad esso collegato; può essere realizzato in materiale plastico (poliammide - PA) e può essere del tipo semplice o con accessori quali detentore (con o senza scala graduata), flussimetro, ecc..

Il particolare materiale con il quale è costruito il collettore, avendo un valore di conducibilità inferiore rispetto al metallo, ritarda la possibilità di formazione di condensa sul collettore stesso rispetto a quanto avviene con quelli metallici, in questo modo è possibile mantenere le temperature di mandata inferiori aumentando il rendimento dell'impianto.

### ANOMALIE RISCONTRABILI

#### 01.19.26.A01 Anomalie detentore

Difetti di funzionamento del detentore.

#### 01.19.26.A02 Anomalie flussimetri

Difetti di funzionamento dei flussimetri.

#### 01.19.26.A03 Anomalie sportelli

Difetti di apertura e chiusura degli sportelli che contengono i collettori.

#### 01.19.26.A04 Difetti ai raccordi o alle connessioni

Perdite del fluido in prossimità di raccordi dovute a errori o sconnessioni delle giunzioni.

#### 01.19.26.A05 Formazione di condensa

Presenza di fenomeni di condensa che può causare corrosione delle parti metalliche.

#### 01.19.26.A06 Mancanza certificazione ecologica

Mancanza o perdita delle caratteristiche ecologiche dell'elemento.

### CONTROLLI ESEGUIBILI DA PERSONALE SPECIALIZZATO

#### 01.19.26.C01 Controllo generale

*Cadenza: ogni 12 mesi*

*Tipologia: Ispezione a vista*

Verificare le caratteristiche principali del collettore con particolare riguardo a:

- tenuta delle giunzioni;
- la stabilità dei sostegni dei tubi;
- presenza di acqua di condensa;
- integrità degli sportelli di chiusura;
- coibentazione dei tubi.

• Anomalie riscontrabili: 1) *Anomalie detentore*; 2) *Difetti ai raccordi o alle connessioni*; 3) *Formazione di condensa*; 4) *Anomalie flussimetri*.

• Ditte specializzate: *Idraulico*.

#### 01.19.26.C02 Verifica funzionamento

*Cadenza: ogni 3 mesi*

*Tipologia: Prova*

Verificare il corretto funzionamento del detentore, dei flussimetri, delle chiavi di arresto.

• Anomalie riscontrabili: 1) *Anomalie detentore*; 2) *Anomalie flussimetri*; 3) *Anomalie sportelli*; 4) *Difetti ai raccordi o alle connessioni*.

• Ditte specializzate: *Termoidraulico*.

#### 01.19.26.C03 Controllo qualità materiali (CAM)

*Cadenza: ogni 6 mesi*

*Tipologia: Verifica*

Verificare la stabilità dei materiali utilizzati e che gli stessi siano dotati di certificazione ecologica e che il loro utilizzo non comporti emissioni nocive.

- Requisiti da verificare: 1) *Certificazione ecologica*.
- Anomalie riscontrabili: 1) *Mancanza certificazione ecologica*.
- Ditte specializzate: *Specializzati vari, Elettricista*.

**01.19.26.I01 Eliminazione condensa**

*Cadenza: quando occorre*

Provvedere all'eliminazione dell'acqua di condensa.

- Ditte specializzate: *Idraulico*.

**01.19.26.I02 Registrazioni**

*Cadenza: ogni 6 mesi*

Eseguire la registrazione delle giunzioni dei tubi che partono dal collettore.

- Ditte specializzate: *Idraulico*.

## Compressore (per macchine frigo)

Unità Tecnologica: 01.19  
Impianto di climatizzazione

Il compressore è uno dei componenti dei gruppi frigo dell'impianto di climatizzazione; può essere di vari tipi quali:

- centrifugo del tipo aperto, ermetico, monostadio o bistadio: tale tipo di compressore viene utilizzato per potenzialità superiori a 350 Kw;
- alternativo di tipo aperto, ermetico, semi-ermetico;
- a vite, rotativo, a "scroll".

Nei compressori di tipo ermetico il motore non è accessibile.

### REQUISITI E PRESTAZIONI (EM)

#### 01.19.27.R01 Efficienza

*Classe di Requisiti: Funzionalità tecnologica*

*Classe di Esigenza: Funzionalità*

I compressori dell'impianto di climatizzazione devono essere realizzati con materiali idonei a garantire nel tempo le proprie capacità di rendimento così da garantire la funzionalità dell'impianto.

##### **Prestazioni:**

Gli impianti di climatizzazione devono funzionare garantendo una capacità di rendimento corrispondente a quella di progetto e nel rispetto della normativa vigente.

##### **Livello minimo della prestazione:**

L'efficienza degli elementi costituenti l'impianto viene verificata controllando che siano rispettati i valori minimi del rendimento di combustione secondo i parametri che seguono:

- per generatori installati prima del 29 ottobre 1993 il valore minimo consentito del rendimento di combustione (in %) è  $82 + 2 \log P_n$ ;
  - per generatori installati dal 29 ottobre 1993 al 31 dicembre 1997 il valore minimo consentito del rendimento di combustione (in %) è  $84 + 2 \log P_n$ ;
  - per generatori di calore standard installati dal 1° gennaio 1998 al 07 ottobre 2005 il valore minimo consentito del rendimento di combustione (in %) è  $84 + 2 \log P_n$ ;
  - per generatori di calore a bassa temperatura installati dal 1° gennaio 1998 al 07 ottobre 2005 il valore minimo consentito del rendimento di combustione (in %) è  $87,5 + 1,5 \log P_n$ ;
  - per generatori di calore a gas a condensazione installati dal 1° gennaio 1998 al 07 ottobre 2005 il valore minimo consentito del rendimento di combustione (in %) è  $91 + 1 \log P_n$ ;
  - per generatori di calore a gas a condensazione installati dal 08 ottobre 2005 il valore minimo consentito del rendimento di combustione (in %) è  $89 + 2 \log P_n$ ;
  - per generatori di calore (esclusi quelli a gas a condensazione) installati dal 08 ottobre 2005 il valore minimo consentito del rendimento di combustione (in %) è  $87 + 2 \log P_n$ ;
  - per generatori ad aria calda installati prima del 29 ottobre 1993 il valore minimo consentito del rendimento di combustione (in %) è  $77 + 2 \log P_n$ ;
  - per generatori ad aria calda installati dopo il 29 ottobre 1993 il valore minimo consentito del rendimento di combustione (in %) è  $80 + 2 \log P_n$ ;
- dove per  $\log P_n$  = logaritmo in base 10 della potenza utile nominale espressa in kW.  
per valori di  $P_n$  superiori a 400 kW si applica il limite massimo corrispondente a 400 kW.

### ANOMALIE RISCONTRABILI

#### 01.19.27.A01 Difetti di filtraggio

Difetti ai filtri di aspirazione del compressore.

#### 01.19.27.A02 Difetti di stabilità

Perdita delle caratteristiche di stabilità dell'elemento con conseguenti possibili pericoli per gli utenti.

#### 01.19.27.A03 Difetti di taratura

Difetti di taratura dei dispositivi di sicurezza e controllo quali manometri, termometri, pressostati di comando, resistenze di preriscaldamento.

#### 01.19.27.A04 Fughe di gas nei circuiti

Fughe di gas nei vari circuiti refrigeranti.

#### 01.19.27.A05 Mancanza dell'umidità

Livello di umidità al di sotto del valore minimo di funzionamento.

#### 01.19.27.A06 Perdite di carico

Valori della pressione non rispondenti a quelli di esercizio.

### **01.19.27.A07 Perdite di olio**

Perdite di olio dal compressore.

### **01.19.27.A08 Rumorosità del compressore**

Presenza di rumori anomali o livello di rumorosità del compressore non nei valori di norma.

### **01.19.27.A09 Sbalzi di temperatura**

Sbalzi di temperatura tra l'acqua in ingresso e l'acqua in uscita.

## **CONTROLLI ESEGUIBILI DA PERSONALE SPECIALIZZATO**

### **01.19.27.C01 Controllo generale del compressore**

*Cadenza: ogni mese*

*Tipologia: Ispezione strumentale*

Verificare il corretto funzionamento dei compressori dei gruppi frigo ed in particolare:

- eventuali anomalie di funzionamento (rumori o fughe anomali);
- il livello dell'olio con eventuali rabbocchi;
- i filtri dell'olio;
- gli elettroriscaldatori (quando i compressori sono fermi);
- pressione e temperatura di aspirazione;
- pressione e temperatura di compressione.

• Requisiti da verificare: 1) (Attitudine al) controllo della portata dei fluidi; 2) (Attitudine al) controllo della temperatura dei fluidi; 3) Attitudine a limitare i rischi di esplosione.

• Anomalie riscontrabili: 1) Fughe di gas nei circuiti; 2) Perdite di carico; 3) Perdite di olio; 4) Rumorosità del compressore; 5) Sbalzi di temperatura.

• Ditte specializzate: *Frigorista*.

### **01.19.27.C02 Controllo livelli del compressore**

*Cadenza: ogni 3 mesi*

*Tipologia: Ispezione a vista*

Controllo del livello dell'olio e dell'umidità.

• Requisiti da verificare: 1) (Attitudine al) controllo del rumore prodotto; 2) (Attitudine al) controllo della portata dei fluidi; 3) Efficienza; 4) Sostituibilità.

• Anomalie riscontrabili: 1) Fughe di gas nei circuiti; 2) Perdite di carico; 3) Perdite di olio; 4) Rumorosità del compressore; 5) Sbalzi di temperatura.

• Ditte specializzate: *Frigorista*.

### **01.19.27.C03 Controllo accessori del compressore**

*Cadenza: ogni 3 mesi*

*Tipologia: Ispezione*

Verificare lo stato di funzionamento del gruppo compressore, dei manometri, dei termometri, dei pressostati di comando, delle resistenze di preriscaldamento. Verificare inoltre l'allineamento delle cinghie e dei servomotori. Verificare che i cavi elettrici non presentino punti di discontinuità.

• Requisiti da verificare: 1) (Attitudine al) controllo della portata dei fluidi; 2) (Attitudine al) controllo delle dispersioni elettriche; 3) Efficienza; 4) Attitudine a limitare i rischi di esplosione.

• Anomalie riscontrabili: 1) Difetti di filtraggio; 2) Difetti di taratura; 3) Fughe di gas nei circuiti; 4) Perdite di carico; 5) Perdite di olio; 6) Rumorosità del compressore; 7) Sbalzi di temperatura.

• Ditte specializzate: *Frigorista*.

### **01.19.27.C04 Controllo strutturale (CAM)**

*Cadenza: ogni mese*

*Tipologia: Ispezione a vista*

Verificare la struttura dell'elemento e in caso di sostituzione utilizzare materiali con le stesse caratteristiche e con elevata durabilità.

• Requisiti da verificare: 1) Utilizzo di materiali, elementi e componenti caratterizzati da un'elevata durabilità; 2) Utilizzo di tecniche costruttive che facilitino il disassemblaggio a fine vita.

• Anomalie riscontrabili: 1) Difetti di stabilità.

• Ditte specializzate: *Specializzati vari*.

## **MANUTENZIONI ESEGUIBILI DA PERSONALE SPECIALIZZATO**

### **01.19.27.I01 Sostituzione del compressore (tipo ermetico)**

*Cadenza: ogni 10 anni*

Sostituire il motore del compressore del tipo ermetico

• Ditte specializzate: *Frigorista*.

### **01.19.27.I02 Sostituzione del compressore (tipo semi-ermetico)**

*Cadenza: ogni 15 anni*

Sostituire il motore del compressore del tipo semi-ermetico.

- Ditte specializzate: *Frigorista*.

### **01.19.27.I03 Sostituzione del compressore (tipo aperto)**

*Cadenza: ogni 20 anni*

Sostituire il motore del compressore del tipo aperto.

- Ditte specializzate: *Frigorista*.

## Condensatori ad aria

Unità Tecnologica: 01.19  
Impianto di climatizzazione

Il condensatore d'aria montato insieme ad un gruppo refrigeratore d'acqua senza condensatore e collocato in centrale presenta il vantaggio di non avere la parte frigorifera esposta all'esterno e, quindi, più facilmente sorvegliabile. Allo stesso tempo presenta i seguenti svantaggi:

- un costo più elevato delle apparecchiature;
- l'esigenza di ricorrere ad un frigorista per installare l'impianto;
- il rischio connesso ad eventuali perdite sulle linee di collegamento caricate con refrigerante;
- l'ulteriore ingombro in sala macchine (refrigeratore privo di condensatore) senza nessun risparmio di spazio all'esterno.

I condensatori, che partono da pochi kW fino a 500 kW, sono realizzati molto semplicemente e hanno soltanto le seguenti tipologie costruttive:

- a flusso d'aria orizzontale con ventilatore centrifugo;
- a flusso d'aria verticale con ventilatore elicoidale o elicocentrifugo.

Per costruirli si utilizzano i seguenti materiali:

- tubi in rame ed alette in alluminio per la batteria condensante;
- tubi in rame ed alettatura in alluminio con verniciatura al cromo o all'heresite per esposizioni al clima marino;
- tubi in rame ed alettatura in rame (stagnati se necessario) per esposizione a nebbia di salsedine o a pioggia acida;
- lamiera zincata per le pale dei ventilatori.

Questi apparecchi sono progettati per essere installati all'esterno e, quindi, la loro parte elettrica è progettata per essere esposta alle intemperie.

### ANOMALIE RISCONTRABILI

#### 01.19.28.A01 Anomalie dei contattori

Difetti di funzionamento dei contattori dei motori dei ventilatori.

#### 01.19.28.A02 Anomalie dei rivestimenti

Difetti di tenuta dei rivestimenti protettivi delle alette delle batterie.

#### 01.19.28.A03 Anomalie delle batterie

Anomalie delle batterie condensanti dovute ad accumuli di materiale tra le alette.

#### 01.19.28.A04 Difetti di filtraggio

Difetti di tenuta e perdita di materiale dai filtri.

#### 01.19.28.A05 Difetti di stabilità

Perdita delle caratteristiche di stabilità dell'elemento con conseguenti possibili pericoli per gli utenti.

#### 01.19.28.A06 Difetti di tenuta

Fughe dei fluidi termovettori in circolazione.

#### 01.19.28.A07 Fughe ai circuiti

Fughe dei fluidi nei vari circuiti.

#### 01.19.28.A08 Perdita di tensione delle cinghie

Perdita di tensione delle cinghie del ventilatore.

#### 01.19.28.A09 Rumorosità

Eccessivo livello del rumore prodotto.

### CONTROLLI ESEGUIBILI DA PERSONALE SPECIALIZZATO

#### 01.19.28.C01 Controllo batterie

*Cadenza: ogni 2 mesi*

*Tipologia: Controllo*

Verificare lo stato delle batterie di condensazione controllando che le alette siano ben orientate.

- Anomalie riscontrabili: 1) *Anomalie delle batterie.*
- Ditte specializzate: *Termoidraulico.*

#### 01.19.28.C02 Controllo dei contattori

*Cadenza: ogni 2 mesi*

*Tipologia: Controllo*

Verificare che i contattori dei motori dei ventilatori siano funzionanti.

- Anomalie riscontrabili: 1) *Anomalie dei contattori.*

- Ditte specializzate: *Termoidraulico*.

### **01.19.28.C03 Controllo ventilatore**

*Cadenza: ogni 2 mesi*

*Tipologia: Controllo*

Verificare lo stato generale del ventilatore controllando che non vi siano giochi e che le cinghie siano ben allineate e tese.

- Anomalie riscontrabili: 1) *Perdita di tensione delle cinghie*; 2) *Rumorosità*.
- Ditte specializzate: *Termoidraulico*.

### **01.19.28.C04 Controllo strutturale (CAM)**

*Cadenza: ogni mese*

*Tipologia: Ispezione a vista*

Verificare la struttura dell'elemento e in caso di sostituzione utilizzare materiali con le stesse caratteristiche e con elevata durabilità.

- Requisiti da verificare: 1) *Utilizzo di materiali, elementi e componenti caratterizzati da un'elevata durabilità*; 2) *Utilizzo di tecniche costruttive che facilitino il disassemblaggio a fine vita*.
- Anomalie riscontrabili: 1) *Difetti di stabilità*.
- Ditte specializzate: *Specializzati vari*.

## **MANUTENZIONI ESEGUIBILI DA PERSONALE SPECIALIZZATO**

### **01.19.28.I01 Ingrassaggio motori**

*Cadenza: ogni 6 mesi*

Effettuare una operazione di ingrassaggio dei motori e dei cuscinetti per evitare attriti durante il funzionamento e per evitare rumori eccessivi.

- Ditte specializzate: *Specializzati vari*.

### **01.19.28.I02 Sostituzione galleggiante**

*Cadenza: quando occorre*

Effettuare la sostituzione del galleggiante quando necessario.

- Ditte specializzate: *Specializzati vari*.

### **01.19.28.I03 Sostituzione motoventilatore**

*Cadenza: quando occorre*

Sostituire il motoventilatore dei condensatori quando necessario.

- Ditte specializzate: *Specializzati vari*.

### **01.19.28.I04 Sostituzione olio contattore**

*Cadenza: quando occorre*

Effettuare la sostituzione dell'olio del contattore quando occorre.

- Ditte specializzate: *Specializzati vari*.

### **01.19.28.I05 Pulizia batteria condensante**

*Cadenza: ogni anno*

Eeguire la pulizia della superficie della batteria con spazzola morbida e soluzione saponata seguita da un risciacquo con acqua pulita.

- Ditte specializzate: *Tecnici di livello superiore*.

## Condensatori evaporativi

Unità Tecnologica: 01.19  
Impianto di climatizzazione

I condensatori evaporativi sono apparecchi simili alle torri evaporative con la differenza che la batteria in cui circola l'acqua è del tipo a condensazione realizzata in tubi di acciaio o in rame. Il loro potenziale va da 10 a 1000 kW. È da preferire un condensatore evaporativo rispetto ad uno ad aria soltanto per il risparmio di energia che si ottiene nell'esercizio dell'impianto frigorifero in quanto i condensatori d'aria hanno come parametro di scambio termico la temperatura al bulbo secco dell'aria entrante, i condensatori evaporativi hanno come parametro di scambio la temperatura a bulbo umido. Il funzionamento del condizionatore evaporativo è condotto dall'unità motoevaporante cui è connesso.

### ANOMALIE RISCONTRABILI

#### 01.19.29.A01 Accumuli di acqua

Accumuli di acqua di condensa nelle bacinelle di raccolta.

#### 01.19.29.A02 Anomalie delle batterie

Anomalie delle batterie condensanti dovute ad accumuli di materiale tra le alette.

#### 01.19.29.A03 Anomalie dei contattori

Difetti di funzionamento dei contattori dei motori dei ventilatori.

#### 01.19.29.A04 Anomalie dei rivestimenti

Difetti di tenuta dei rivestimenti protettivi delle alette delle batterie.

#### 01.19.29.A05 Difetti di filtraggio

Difetti di tenuta e perdita di materiale dai filtri dell'acqua.

#### 01.19.29.A06 Difetti di stabilità

Perdita delle caratteristiche di stabilità dell'elemento con conseguenti possibili pericoli per gli utenti.

#### 01.19.29.A07 Difetti di tenuta

Fughe dei fluidi termovettori in circolazione.

#### 01.19.29.A08 Fughe ai circuiti

Fughe dei fluidi nei vari circuiti.

#### 01.19.29.A09 Perdita di tensione delle cinghie

Perdita di tensione delle cinghie del ventilatore.

#### 01.19.29.A10 Rumorosità

Eccessivo livello del rumore prodotto.

### CONTROLLI ESEGUIBILI DA PERSONALE SPECIALIZZATO

#### 01.19.29.C01 Controllo batterie

*Cadenza: ogni 2 mesi*

*Tipologia: Controllo*

Verificare lo stato delle batterie di condensazione controllando che le alette siano ben orientate.

- Anomalie riscontrabili: 1) *Anomalie delle batterie.*
- Ditte specializzate: *Termoidraulico.*

#### 01.19.29.C02 Controllo dei contattori

*Cadenza: ogni 2 mesi*

*Tipologia: Controllo*

Verificare che i contattori dei motori dei ventilatori siano funzionanti.

- Anomalie riscontrabili: 1) *Anomalie dei contattori.*
- Ditte specializzate: *Termoidraulico.*

#### 01.19.29.C03 Controllo ventilatore

*Cadenza: ogni 2 mesi*

*Tipologia: Controllo*

Verificare lo stato generale del ventilatore controllando che non vi siano giochi e che le cinghie siano ben allineate e tese.

- Ditte specializzate: *Termoidraulico.*



## Condizionatori ad armadio raffreddati ad acqua

Unità Tecnologica: 01.19

Impianto di climatizzazione

Il loro campo di potenzialità spazia da 3 kW a 70 kW. Sono formati:

- da uno o più compressori che, in base alla differente potenzialità dell'apparecchio, possono essere ermetici (potenzialità più basse) o semiermetici (potenzialità maggiori) e dotati di motore elettrico a due poli. I compressori ermetici si installano su tasselli di gomma sintetica, quelli semiermetici su ammortizzatori a molla;
- da un condensatore ad acqua che può essere del tipo di tubo in tubo o del tipo a fascio tubiero;
- da una batteria di scambio termico aria refrigerante ad espansione secca con tubi in rame espansi meccanicamente in alette d'alluminio a piastra continua;
- da un quadretto elettrico in cui sono contenuti fusibili, contattori e pannello di regolazione in vista che può essere provvisto di comandi elettromeccanici o elettronici;
- da una bacinella di raccolta condensa isolata adeguatamente perché collocata sotto la batteria;
- da uno o più ventilatori centrifughi mossi da un unico motore;
- da un mobile di contenimento formato da pannelli realizzati in lamiera verniciata a forno o coperta da film di PVC o, in alternativa, sorretti da un telaio fatto con profilati in lamiera zincata o in alluminio ed isolati all'interno da un materassino di lana di vetro o di poliuretano espanso a celle chiuse;
- da una griglia di ripresa d'aria a valle della quale è montato un filtro;
- da un circuito frigorifero chiuso tra compressore, condensatore ed evaporatore formato da un silenziatore sulla mandata del compressore e da un filtro disidratatore sulla linea del liquido, seguito da un vetro spia con indicatore d'umidità incorporato; da un distributore di refrigerante alimentato da una valvola d'espansione e, nei modelli in versione a pompa di calore, da una valvola ad inversione di ciclo e separatore-accumulatore di liquido.

Questi apparecchi possono essere forniti dei seguenti accessori:

- presa d'aria esterna per introdurre in ambiente aria di rinnovo fino al 25% della portata d'aria totale dei ventilatori;
- valvola pressostatica per economizzare il consumo dell'acqua;
- batterie di riscaldamento ad acqua calda, a vapore oppure elettriche;
- plenum di mandata se l'unità immette aria direttamente in ambiente;
- scatola di comandi per installazione remota utile se l'apparecchio è posizionato in un luogo difficilmente accessibile.

### REQUISITI E PRESTAZIONI (EM)

#### 01.19.30.R01 (Attitudine al) controllo dell'umidità dell'aria ambiente

*Classe di Requisiti: Termici ed igrotermici*

*Classe di Esigenza: Benessere*

I condizionatori devono essere realizzati in modo da garantire i valori di progetto della umidità dell'aria nei locali serviti indipendentemente dalle condizioni climatiche esterne ed interne.

##### **Prestazioni:**

Per garantire condizioni ottimali occorre che i valori dell'umidità relativa dell'aria negli ambienti climatizzati sia compresa fra il 40% ed il 60% nel periodo invernale e fra il 40% ed il 50% nel periodo estivo.

##### **Livello minimo della prestazione:**

I valori dell'umidità relativa dell'aria devono essere verificati e misurati nella parte centrale dei locali, ad un'altezza dal pavimento di 1,5 m, utilizzando idonei strumenti di misurazione (es. psicrometro ventilato): rispetto ai valori di progetto è ammessa una tolleranza di +/- 5%.

#### 01.19.30.R02 (Attitudine al) controllo della temperatura dell'aria ambiente

*Classe di Requisiti: Termici ed igrotermici*

*Classe di Esigenza: Benessere*

I condizionatori devono essere realizzati in modo da garantire i valori di progetto della temperatura dell'aria nei locali serviti indipendentemente dalle condizioni climatiche esterne ed interne.

##### **Prestazioni:**

La temperatura dell'aria nei locali riscaldati non deve superare i 20 °C, con una tolleranza di 1 °C. Sono ammessi sbalzi dei valori della temperatura dell'aria ambiente purché questi non superino il +/- 1 °C nel periodo invernale e i +/- 2 °C nel periodo estivo.

##### **Livello minimo della prestazione:**

La temperatura dei fluidi termovettori deve essere verificata nella parte centrale dei locali serviti e ad un'altezza dal pavimento di 1,5 m. I valori ottenuti devono essere confrontati con quelli di progetto ed è ammessa una tolleranza di +/- 0,5 °C nel periodo invernale e +/- 1 °C nel periodo estivo.

#### 01.19.30.R03 (Attitudine al) controllo della velocità dell'aria ambiente

*Classe di Requisiti: Termici ed igrotermici*

*Classe di Esigenza: Benessere*

I condizionatori devono funzionare in modo da non creare movimenti d'aria che possano dare fastidio alle persone.

**Prestazioni:**

Per assicurare una buona distribuzione del fluido occorre che i condizionatori siano ben distribuiti nell'ambiente da climatizzare. In ogni caso si può misurare la velocità dell'aria nella zona occupata dalle persone mediante appositi strumenti di precisione (es. anemometro a filo caldo).

**Livello minimo della prestazione:**

Per non creare fastidiosi movimenti dell'aria occorre che la velocità della stessa non superi i 0,15 m/s. E' comunque ammessa una velocità superiore (nelle immediate vicinanze di bocchette di estrazione o di mandata dell'aria) fino a 0,7 m/s sempre che siano evitati disturbi diretti alle persone.

**ANOMALIE RISCONTRABILI****01.19.30.A01 Accumuli d'aria nei circuiti**

Accumuli d'aria all'interno dei circuiti che impediscono il corretto funzionamento.

**01.19.30.A02 Depositi di sabbia**

Accumuli di sabbia nelle vasche di decantazione.

**01.19.30.A03 Difetti di filtraggio**

Difetti di tenuta e perdita di materiale dai filtri.

**01.19.30.A04 Difetti di funzionamento dei motori elettrici**

Cattivo funzionamento dei motori dovuto a mancanza improvvisa di energia elettrica, guasti, ecc.

**01.19.30.A05 Difetti di lubrificazione**

Funzionamento non ottimale per mancanza di lubrificante.

**01.19.30.A06 Difetti di taratura dei sistemi di regolazione**

Difetti di funzionamento ai sistemi di regolazione e controllo.

**01.19.30.A07 Difetti di tenuta**

Fughe dei fluidi termovettori in circolazione.

**01.19.30.A08 Fughe di fluidi nei circuiti**

Fughe dei fluidi nei vari circuiti.

**01.19.30.A09 Funghi e batteri**

Proliferazione di funghi e alghe nell'acqua.

**01.19.30.A10 Rumorosità**

Eccessivo livello del rumore prodotto durante il funzionamento.

**CONTROLLI ESEGUIBILI DA PERSONALE SPECIALIZZATO****01.19.30.C01 Controllo generale**

*Cadenza: ogni 12 mesi*

*Tipologia: Ispezione a vista*

Verificare lo stato generale dei condizionatori con particolare riferimento al controllo della rumorosità dei cuscinetti e del senso di rotazione dei motori degli elettroventilatori.

- Requisiti da verificare: 1) *(Attitudine al) controllo del rumore prodotto.*
- Anomalie riscontrabili: 1) *Difetti di funzionamento dei motori elettrici;* 2) *Rumorosità.*
- Ditte specializzate: *Termoidraulico.*

**01.19.30.C02 Controllo temperatura aria ambiente (CAM)**

*Cadenza: ogni mese*

*Tipologia: Misurazioni*

Verificare che i valori della temperatura dell'aria ambiente siano compatibili con quelli di progetto.

- Requisiti da verificare: 1) *Efficienza dell'impianto di climatizzazione;* 2) *Efficienza dell'impianto di ventilazione.*
- Anomalie riscontrabili: 1) *Funghi e batteri;* 2) *Difetti di filtraggio.*
- Ditte specializzate: *Specializzati vari.*

**MANUTENZIONI ESEGUIBILI DA PERSONALE SPECIALIZZATO****01.19.30.I01 Lubrificazione albero motore**

*Cadenza: ogni 12 mesi*

Eseguire una lubrificazione dei supporti dell'albero del ventilatore.

- Ditte specializzate: *Termoidraulico.*

**01.19.30.I02 Pulizia bacinelle di raccolta condense**

*Cadenza: ogni mese*

Effettuare una pulizia delle bacinelle di raccolta condense e del relativo scarico utilizzando idonei disinfettanti.

- Ditte specializzate: *Termoidraulico*.

#### **01.19.30.I03 Pulizia batterie evaporative**

*Cadenza: ogni 12 mesi*

Effettuare una pulizia delle batterie evaporanti mediante aspiratore d'aria e spazzolatura delle alette.

- Ditte specializzate: *Termoidraulico*.

#### **01.19.30.I04 Pulizia dei filtri**

*Cadenza: ogni 3 mesi*

Effettuare una pulizia dei filtri mediante aspiratore d'aria ed un lavaggio dei filtri con acqua e solventi. Asciugare i filtri alla fine di ogni intervento.

- Ditte specializzate: *Termoidraulico*.

#### **01.19.30.I05 Pulizia dei tubi**

*Cadenza: ogni 12 mesi*

Effettuare la pulizia chimica dei tubi da farsi annualmente o quando i manometri posti sul circuito indichino un'anomala variazione della perdita di carico.

- Ditte specializzate: *Termoidraulico*.

#### **01.19.30.I06 Sostituzione dei filtri**

*Cadenza: quando occorre*

Sostituire i filtri quando sono usurati seguendo le indicazioni fornite dal costruttore.

- Ditte specializzate: *Termoidraulico*.

#### **01.19.30.I07 Sostituzione olio dei compressori**

*Cadenza: quando occorre*

Sostituire l'olio dei compressori semiermetici.

- Ditte specializzate: *Termoidraulico*.

## Condizionatori ad armadio raffreddati ad aria

Unità Tecnologica: 01.19

Impianto di climatizzazione

Sono apparecchiature a monoblocco che contengono un condensatore a pacco alettato su cui l'aria viene forzata per mezzo di un ventilatore centrifugo dotato di una certa prevalenza utile per vincere le perdite di carico di brevi tronchi di canale destinati all'adduzione ed all'espulsione dell'aria. Si installano addossandoli ad una parete esterna su cui si pratica un'apertura in corrispondenza delle bocche d'aspirazione e d'espulsione d'aria del condensatore. Il loro campo di potenzialità è modesto e va dai 9 kW ai 50 kW. Sono formati:

- da uno o più compressori che, in base alla differente potenzialità dell'apparecchio, possono essere ermetici (potenzialità più basse) o semiermetici (potenzialità maggiori) e dotati di motore elettrico a due poli. I compressori ermetici si installano su tasselli di gomma sintetica, quelli semiermetici su ammortizzatori a molla;
  - da un condensatore raffreddato ad aria che è formato da una batteria a tre o quattro ranghi di tubi di rame da 5/8" o da 1/2" con alettature in alluminio a pacco ed alette distanziate tra loro di 2,5 e 1,7 mm, l'aria è forzata su questa batteria da un ventilatore centrifugo ad una o due giranti;
  - da un quadretto elettrico in cui sono contenuti fusibili, contattori e pannello di regolazione in vista che può essere provvisto di comandi elettromeccanici o elettronici;
  - da una bacinella di raccolta condensa isolata adeguatamente perché collocata sotto la batteria;
  - da uno o più ventilatori centrifughi mossi da un unico motore;
  - a un mobile di contenimento formato da pannelli realizzati in lamiera verniciata a forno o coperta da film di PVC o, in alternativa, sorretti da un telaio fatto con profilati in lamiera zincata o in alluminio ed isolati all'interno da un materassino di lana di vetro o di poliuretano espanso a celle chiuse;
  - da una griglia di ripresa d'aria a valle della quale è montato un filtro;
  - da un circuito frigorifero chiuso tra compressore, condensatore ed evaporatore formato da un silenziatore sulla mandata del compressore e da un filtro disidratatore sulla linea del liquido, seguito da un vetro spia con indicatore d'umidità incorporato; da un distributore di refrigerante alimentato da una valvola d'espansione e, nei modelli in versione a pompa di calore, da una valvola ad inversione di ciclo e separatore-accumulatore di liquido.
- Per i condizionatori esposti ad aria esterna aggressiva (ricca di salsedine, inquinata da scarichi industriali, ecc.) è possibile realizzare la batteria del condensatore con tubi ed alette in rame eventualmente stagnati. Possono essere dotati dei seguenti accessori:
- presa d'aria esterna;
  - una serie di batterie di riscaldamento;
  - plenum di mandata;
  - pannelli di controllo per installazione remota;
  - griglie antiucello da posizionare sull'apertura perimetrale per consentire la ripresa e l'espulsione d'aria.

### REQUISITI E PRESTAZIONI (EM)

#### 01.19.31.R01 (Attitudine al) controllo dell'umidità dell'aria ambiente

*Classe di Requisiti: Termici ed igrotermici*

*Classe di Esigenza: Benessere*

I condizionatori devono essere realizzati in modo da garantire i valori di progetto della umidità dell'aria nei locali serviti indipendentemente dalle condizioni climatiche esterne ed interne.

##### **Prestazioni:**

Per garantire condizioni ottimali occorre che i valori dell'umidità relativa dell'aria negli ambienti climatizzati sia compresa fra il 40% ed il 60% nel periodo invernale e fra il 40% ed il 50% nel periodo estivo.

##### **Livello minimo della prestazione:**

I valori dell'umidità relativa dell'aria devono essere verificati e misurati nella parte centrale dei locali, ad un'altezza dal pavimento di 1,5 m, utilizzando idonei strumenti di misurazione (es. psicrometro ventilato): rispetto ai valori di progetto è ammessa una tolleranza di +/- 5%.

#### 01.19.31.R02 (Attitudine al) controllo della temperatura dell'aria ambiente

*Classe di Requisiti: Termici ed igrotermici*

*Classe di Esigenza: Benessere*

I condizionatori devono essere realizzati in modo da garantire i valori di progetto della temperatura dell'aria nei locali serviti indipendentemente dalle condizioni climatiche esterne ed interne.

##### **Prestazioni:**

La temperatura dell'aria nei locali riscaldati non deve superare i 20°C, con una tolleranza di + 1°C. Sono ammessi sbalzi dei valori della temperatura dell'aria ambiente purché questi non superino il +/- 1°C nel periodo invernale e i +/- 2°C nel periodo estivo.

##### **Livello minimo della prestazione:**

La temperatura dei fluidi termovettori deve essere verificata nella parte centrale dei locali serviti e ad un'altezza dal pavimento di 1,5 m. I valori ottenuti devono essere confrontati con quelli di progetto ed è ammessa una tolleranza di +/- 0,5°C nel periodo invernale e +/- 1°C nel periodo estivo.

### **01.19.31.R03 (Attitudine al) controllo della velocità dell'aria ambiente**

*Classe di Requisiti: Termici ed igrotermici*

*Classe di Esigenza: Benessere*

I condizionatori devono funzionare in modo da non creare movimenti d'aria che possano dare fastidio alle persone.

#### **Prestazioni:**

Per assicurare una buona distribuzione del fluido occorre che i condizionatori siano ben distribuiti nell'ambiente da climatizzare. In ogni caso si può misurare la velocità dell'aria nella zona occupata dalle persone mediante appositi strumenti di precisione (es. anemometro a filo caldo).

#### **Livello minimo della prestazione:**

Per non creare fastidiosi movimenti dell'aria occorre che la velocità della stessa non superi i 0,15 m/s. E' comunque ammessa una velocità superiore (nelle immediate vicinanze di bocchette di estrazione o di mandata dell'aria) fino a 0,7 m/s sempre che siano evitati disturbi diretti alle persone.

## **ANOMALIE RISCONTRABILI**

### **01.19.31.A01 Accumuli d'aria nei circuiti**

Accumuli d'aria all'interno dei circuiti che impediscono il corretto funzionamento.

### **01.19.31.A02 Depositi di sabbia**

Accumuli di sabbia nelle vasche di decantazione.

### **01.19.31.A03 Difetti di filtraggio**

Difetti di tenuta e perdita di materiale dai filtri.

### **01.19.31.A04 Difetti di funzionamento dei motori elettrici**

Cattivo funzionamento dei motori dovuto a mancanza improvvisa di energia elettrica, guasti, ecc.

### **01.19.31.A05 Difetti di lubrificazione**

Funzionamento non ottimale per mancanza di lubrificante.

### **01.19.31.A06 Difetti di taratura dei sistemi di regolazione**

Difetti di funzionamento ai sistemi di regolazione e controllo.

### **01.19.31.A07 Difetti di tenuta**

Fughe dei fluidi termovettori in circolazione.

### **01.19.31.A08 Fughe di fluidi nei circuiti**

Fughe dei fluidi nei vari circuiti.

### **01.19.31.A09 Funghi e batteri**

Proliferazione di funghi e alghe nell'acqua.

### **01.19.31.A10 Rumorosità**

Eccessivo livello del rumore prodotto durante il funzionamento.

## **CONTROLLI ESEGUIBILI DA PERSONALE SPECIALIZZATO**

### **01.19.31.C01 Controllo generale**

*Cadenza: ogni 12 mesi*

*Tipologia: Ispezione a vista*

Verificare lo stato generale dei condizionatori con particolare riferimento al controllo della rumorosità dei cuscinetti e del senso di rotazione dei motori degli elettroventilatori.

- Requisiti da verificare: 1) (Attitudine al) controllo del rumore prodotto.
- Anomalie riscontrabili: 1) Difetti di funzionamento dei motori elettrici; 2) Rumorosità.
- Ditte specializzate: Termoidraulico.

### **01.19.31.C02 Controllo temperatura aria ambiente (CAM)**

*Cadenza: ogni mese*

*Tipologia: Misurazioni*

Verificare che i valori della temperatura dell'aria ambiente siano compatibili con quelli di progetto.

- Requisiti da verificare: 1) Efficienza dell'impianto di climatizzazione; 2) Efficienza dell'impianto di ventilazione.
- Anomalie riscontrabili: 1) Difetti di filtraggio; 2) Funghi e batteri.
- Ditte specializzate: Specializzati vari.

## **MANUTENZIONI ESEGUIBILI DA PERSONALE SPECIALIZZATO**

### **01.19.31.I01 Lubrificazione albero motore**

*Cadenza: ogni 12 mesi*

Eseguire una lubrificazione dei supporti dell'albero del ventilatore.

- Ditte specializzate: *Termoidraulico*.

#### **01.19.31.I02 Pulizia bacinelle di raccolta condense**

*Cadenza: ogni mese*

Effettuare una pulizia delle bacinelle di raccolta condense e del relativo scarico utilizzando idonei disinfettanti.

- Ditte specializzate: *Termoidraulico*.

#### **01.19.31.I03 Pulizia batterie evaporative**

*Cadenza: ogni 12 mesi*

Effettuare una pulizia delle batterie evaporanti mediante aspiratore d'aria e spazzolatura delle alette.

- Ditte specializzate: *Termoidraulico*.

#### **01.19.31.I04 Pulizia dei filtri**

*Cadenza: ogni 3 mesi*

Effettuare una pulizia dei filtri mediante aspiratore d'aria ed un lavaggio dei filtri con acqua e solventi. Asciugare i filtri alla fine di ogni intervento.

- Ditte specializzate: *Termoidraulico*.

#### **01.19.31.I05 Pulizia dei tubi**

*Cadenza: ogni 12 mesi*

Effettuare la pulizia chimica dei tubi da farsi annualmente o quando i manometri posti sul circuito indichino un'anomala variazione della perdita di carico.

- Ditte specializzate: *Termoidraulico*.

#### **01.19.31.I06 Sostituzione dei filtri**

*Cadenza: quando occorre*

Sostituire i filtri quando sono usurati seguendo le indicazioni fornite dal costruttore.

- Ditte specializzate: *Termoidraulico*.

#### **01.19.31.I07 Sostituzione olio dei compressori**

*Cadenza: quando occorre*

Sostituire l'olio dei compressori semiermetici.

- Ditte specializzate: *Termoidraulico*.

## Contatore di calore elettronico

Unità Tecnologica: 01.19  
Impianto di climatizzazione

Il contatore di energia termica è un dispositivo indicato per la misurazione dei consumi termici in edifici adibiti ad uso civile e generalmente consente la contabilizzare dell'energia sia in regime di riscaldamento sia in regime di condizionamento. In genere è costituito da una unità elettronica di calcolo, un misuratore volumetrico di portata e da due sonde di temperatura; un display retroilluminato permette una agevole lettura sia dei consumi sia dei dati tecnici dell'impianto.

### ANOMALIE RISCONTRABILI

#### 01.19.32.A01 Anomalie display

Difetti di funzionamento del display.

#### 01.19.32.A02 Anomalie filtro

Difetti di funzionamento del filtro.

#### 01.19.32.A03 Anomalie misuratore volumetrico di portata

Difetti di funzionamento del misuratore volumetrico di portata.

#### 01.19.32.A04 Anomalie sonde di temperatura

Difetti di funzionamento delle sonde di temperatura per cui si registrano valori errati.

### CONTROLLI ESEGUIBILI DA PERSONALE SPECIALIZZATO

#### 01.19.32.C01 Controllo generale

*Cadenza: ogni 6 mesi*

*Tipologia: Ispezione strumentale*

Verificare il corretto funzionamento delle sonde attraverso misurazioni dell'aria ambiente. Controllare il corretto funzionamento del display.

- Anomalie riscontrabili: 1) *Anomalie display*; 2) *Anomalie sonde di temperatura*.
- Ditte specializzate: *Idraulico, Tecnico impianti riscaldamento*.

#### 01.19.32.C02 Controllo dei materiali elettrici (CAM)

*Cadenza: ogni mese*

*Tipologia: Ispezione a vista*

Verificare che le caratteristiche indicate dal produttore siano rispondenti.

- Requisiti da verificare: 1) *Certificazione ecologica*; 2) *Controllo consumi*.
- Anomalie riscontrabili: 1) *Anomalie sonde di temperatura*; 2) *Anomalie misuratore volumetrico di portata*.
- Ditte specializzate: *Generico, Elettricista*.

### MANUTENZIONI ESEGUIBILI DA PERSONALE SPECIALIZZATO

#### 01.19.32.I01 Sostituzione

*Cadenza: a guasto*

Eseguire la sostituzione del contatore quando danneggiato.

- Ditte specializzate: *Tecnico impianti riscaldamento*.

#### 01.19.32.I02 Taratura

*Cadenza: quando occorre*

Eseguire la taratura del contatore quando si registrano valori errati.

- Ditte specializzate: *Tecnico impianti riscaldamento*.

## Depuratori d'aria

Unità Tecnologica: 01.19

Impianto di climatizzazione

L'aria viene aspirata dalla griglia di entrata, passa attraverso un prefiltro metallico che ne trattiene le impurità più grosse e poi attraverso un filtro elettrostatico composto da piastre metalliche ad alta tensione disposte frontalmente. Le particelle inquinanti entrano in questo dispositivo e per effetto elettrostatico vengono catturate dalle piastre.

L'aria continua il suo percorso attraverso il filtro a carboni attivi che assorbe e trattiene gli odori.

nel complesso i sistemi di filtraggio sono i seguenti:

- Pre-filtro (o filtro meccanico): è il primo filtro e ha la funzione di bloccare le particelle più grossolane e le particelle di polvere;
- Filtro elettrostatico: è dotato di una carica elettrica che attrae le particelle che sono riuscite ad attraversare il primo filtro. L'efficienza di questo filtro, però, decade progressivamente in base alla quantità di polvere che assorbe: occorre, quindi, cambiarlo nei modi e nei tempi indicati sul libretto delle istruzioni;
- Ionizzatore: mira a catturare batteri e particelle di polvere ancora più piccole; dopo averle catturate le fa depositare in basso, in modo da poter essere facilmente eliminate;
- Filtro a carboni attivi: è utile a purificare l'aria dagli elementi organici e chimici e assorbe gli odori;
- Filtro Hepa: assorbe particelle piccolissime, comprese quelle che compongono lo smog. I purificatori migliori sono quelli dotati di filtro Hepa capace di catturare particelle di almeno 0,3 micron.

Dopo il passaggio attraverso i diversi filtri, l'aria fuoriesce depurata ed eventualmente profumata.

### REQUISITI E PRESTAZIONI (EM)

#### 01.19.33.R01 (Attitudine al) controllo della purezza dell'aria ambiente

*Classe di Requisiti: Protezione dagli agenti chimici ed organici*

*Classe di Esigenza: Sicurezza*

I depuratori d'aria devono garantire durante il loro funzionamento condizioni di purezza ed igienicità dell'aria ambiente indipendentemente dalle condizioni di affollamento.

##### **Prestazioni:**

Per il controllo della purezza dell'aria ambiente si deve verificare che:

- l'aria che viene immessa nei locali sia priva di sostanze inquinanti e priva di polveri;
- sia assicurata una portata dell'aria di rinnovo (per persona nell'ambiente considerato) non inferiore a 15 m<sup>3</sup>/h e a 25 m<sup>3</sup>/h rispettivamente in assenza di fumatori e in presenza di fumatori;
- la percentuale in volume di ossido di carbonio (CO) non deve superare lo 0.003%;
- la percentuale in volume di anidride carbonica (CO<sub>2</sub>) non deve superare lo 0.15%.

##### **Livello minimo della prestazione:**

La percentuale di ossido di carbonio (CO) presente nell'aria ambiente deve essere rilevata ad un'altezza di 0,5 m dal pavimento; la percentuale di anidride carbonica (CO<sub>2</sub>) deve essere rilevata ad una distanza di 0,5 m dal soffitto. Entrambi le percentuali vanno rilevate con impianto di climatizzazione funzionante, con porte e finestre chiuse ed essere eseguite ad intervalli regolari, nell'arco di un'ora, di 10 minuti. La portata d'aria esterna di rinnovo e le caratteristiche di efficienza dei filtri d'aria non devono essere inferiori a quelle indicate dalla normativa.

#### 01.19.33.R02 Asetticità

*Classe di Requisiti: Protezione dagli agenti chimici ed organici*

*Classe di Esigenza: Sicurezza*

I depuratori d'aria devono essere realizzati con materiali idonei e posti in opera in modo da evitare lo sviluppo di sostanze nocive per la salute degli utenti.

##### **Prestazioni:**

Per garantire la protezione dagli agenti patogeni deve essere garantita la qualità della progettazione, della fabbricazione e dell'installazione dei materiali e componenti nel rispetto delle disposizioni normative.

##### **Livello minimo della prestazione:**

Devono essere rispettati i livelli previsti in sede di progetto.

#### 01.19.33.R03 Assenza dell'emissione di sostanze nocive

*Classe di Requisiti: Protezione dagli agenti chimici ed organici*

*Classe di Esigenza: Sicurezza*

I depuratori d'aria devono limitare la emissione di sostanze inquinanti o comunque nocive alla salute degli utenti.

##### **Prestazioni:**

Per garantire la protezione dagli agenti patogeni deve essere garantita la qualità della progettazione, della fabbricazione e dell'installazione dei materiali e componenti nel rispetto delle disposizioni normative.

##### **Livello minimo della prestazione:**

Devono essere rispettati i livelli previsti in sede di progetto.



## ANOMALIE RISCONTRABILI

### 01.19.33.A01 Anomalie dei cassoni

Accumuli di materiali estranei all'interno dei cassoni dei filtri.

### 01.19.33.A02 Corrosione dei telai

Fenomeni di corrosione dei telai di supporto dei filtri dovuti ad ambiente eccessivamente umidi.

### 01.19.33.A03 Difetti alle guarnizioni

Problemi di tenuta delle guarnizioni di sigillatura dei filtri sui rispettivi telai.

### 01.19.33.A04 Difetti dei canali

Anomalie dei canali che contengono i filtri assoluti.

### 01.19.33.A05 Difetti dei controtelai

Difetti di posa in opera dei controtelai sui quali vanno inseriti i filtri.

### 01.19.33.A06 Difetti dei separatori

Difetti di posizionamento dei separatori dei filtri.

### 01.19.33.A07 Difetti di filtraggio

Difetti di tenuta e perdita di materiale dai filtri.

### 01.19.33.A08 Difetti di montaggio

Difetti nella posa in opera delle carte a base di fibre di vetro.

### 01.19.33.A09 Difetti di tenuta

Perdite o fughe di sostanze dai filtri.

### 01.19.33.A10 Perdita di carico

Valori della pressione non rispondenti a quelli di esercizio.

## CONTROLLI ESEGUIBILI DA PERSONALE SPECIALIZZATO

### 01.19.33.C01 Controllo pressione nei filtri

*Cadenza: ogni 3 mesi*

*Tipologia: Ispezione strumentale*

Controllare la pressione a valle e a monte dei filtri

- Requisiti da verificare: 1) (Attitudine al) controllo della purezza dell'aria ambiente; 2) Asetticità; 3) Assenza dell'emissione di sostanze nocive.
- Anomalie riscontrabili: 1) Difetti di filtraggio; 2) Perdita di carico.
- Ditte specializzate: Lattoniere-canalista.

### 01.19.33.C02 Controllo stato dei filtri

*Cadenza: ogni 3 mesi*

*Tipologia: Ispezione a vista*

Effettuare un controllo generale dello stato dei filtri, verificando che non vi siano perdite di materiale. Verificare che i filtri siano ben agganciati sui telai di supporto, che i separatori siano ben montati e che le guarnizioni siano efficienti. Nei filtri sistemati a cassone verificare che sia presente l'involucro di plastica che impedisce il contatto tra l'operatore e il filtro.

- Requisiti da verificare: 1) (Attitudine al) controllo della purezza dell'aria ambiente; 2) Asetticità; 3) Assenza dell'emissione di sostanze nocive.
- Anomalie riscontrabili: 1) Difetti di filtraggio; 2) Difetti di tenuta; 3) Perdita di carico; 4) Difetti di montaggio; 5) Difetti dei controtelai; 6) Corrosione dei telai; 7) Difetti alle guarnizioni.
- Ditte specializzate: Lattoniere-canalista.

### 01.19.33.C03 Controllo tenuta dei filtri

*Cadenza: ogni 3 mesi*

*Tipologia: Ispezione a vista*

Effettuare un controllo generale della tenuta dei filtri, verificando che non vi siano perdite o fughe di sostanze.

- Requisiti da verificare: 1) (Attitudine al) controllo della purezza dell'aria ambiente; 2) Asetticità; 3) Assenza dell'emissione di sostanze nocive.
- Anomalie riscontrabili: 1) Difetti di filtraggio; 2) Difetti di tenuta.
- Ditte specializzate: Lattoniere-canalista.

### 01.19.33.C04 Controllo qualità dell'aria (CAM)

*Cadenza: ogni mese*

*Tipologia: TEST - Controlli con apparecchiature*

Controllare la qualità dell'aria ambiente verificando, attraverso analisi, che sia priva di sostanze inquinanti e/o tossiche per la salute

degli utenti.

- Requisiti da verificare: 1) *Efficienza dell'impianto di climatizzazione*; 2) *Efficienza dell'impianto di ventilazione*.
- Anomalie riscontrabili: 1) *Difetti di filtraggio*.
- Ditte specializzate: *Biochimico*.

## MANUTENZIONI ESEGUIBILI DA PERSONALE SPECIALIZZATO

### **01.19.33.I01 Pulizia filtri**

*Cadenza: ogni 3 mesi*

Effettuare una pulizia dei filtri mediante aspiratore d'aria ed un lavaggio dei filtri con acqua e solventi. Asciugare i filtri alla fine di ogni intervento.

- Ditte specializzate: *Lattoniere-canalista*.

### **01.19.33.I02 Sistemazione controtelai**

*Cadenza: quando occorre*

Eseguire la sistemazione dei controtelai di supporto dei filtri nel caso di intervento sui filtri.

- Ditte specializzate: *Lattoniere-canalista*.

### **01.19.33.I03 Sostituzione filtri**

*Cadenza: quando occorre*

Sostituire i filtri quando sono usurati, seguendo le indicazioni fornite dal costruttore, o quando lo spessore dello strato filtrante si è ridotto del 20% rispetto al valore di integrità iniziale.

- Ditte specializzate: *Lattoniere-canalista*.

## Desurriscaldatori

Unità Tecnologica: 01.19  
Impianto di climatizzazione

Sono dei recuperatori che vengono dimensionati in maniera da trasferire all'acqua il solo calore sensibile di surriscaldamento del gas uscente dal compressore. Di solito sono di costruzione del tipo di tubo in tubo, nei modelli più grandi la costruzione può essere a fascio tubiero. Sono in grado di trasferire all'acqua che vi circola un calore pari al 75% della potenza assorbita dal compressore. Si adoperano sia nei gruppi frigoriferi raffreddati ad aria sia sui gruppi frigoriferi raffreddati ad acqua; nel primo caso possono produrre acqua calda anche a temperature di 60 °C, nel secondo la massima temperatura dell'acqua è tra i 50 °C e i 55 °C.

### REQUISITI E PRESTAZIONI (EM)

#### 01.19.34.R01 Efficienza

*Classe di Requisiti: Di funzionamento*

*Classe di Esigenza: Gestione*

I desurriscaldatori devono essere realizzati con materiali in grado di garantire un'efficienza di rendimento.

##### **Prestazioni:**

I desurriscaldatori devono funzionare in modo da garantire in ogni momento i valori di progetto della temperatura, dell'umidità e dell'entalpia.

##### **Livello minimo della prestazione:**

L'efficienza dipende dal tipo di recuperatore e dalle portate in massa secondo quanto indicato dalla norma.

### ANOMALIE RISCONTRABILI

#### 01.19.34.A01 Anomalie del termostato

Difetti di funzionamento del termostato e/o del sistema di regolazione della temperatura dell'acqua.

#### 01.19.34.A02 Depositi di materiale

Accumuli di materiale (fanghi, polvere, ecc.) all'interno dei recuperatori.

#### 01.19.34.A03 Difetti di tenuta

Perdite del fluido attraverso i fasci tubieri del recuperatore di calore.

#### 01.19.34.A04 Sbalzi di temperatura

Differenza di temperatura tra il fluido in ingresso e quello in uscita.

### CONTROLLI ESEGUIBILI DA PERSONALE SPECIALIZZATO

#### 01.19.34.C01 Controllo generale

*Cadenza: ogni 6 mesi*

*Tipologia: Ispezione a vista*

Verificare lo stato degli scambiatori con particolare allo scambio acqua/acqua.

- Requisiti da verificare: 1) *Efficienza.*
- Anomalie riscontrabili: 1) *Depositi di materiale;* 2) *Sbalzi di temperatura;* 3) *Anomalie del termostato;* 4) *Difetti di tenuta.*
- Ditte specializzate: *Termoidraulico.*

#### 01.19.34.C02 Verifica della temperatura

*Cadenza: quando occorre*

*Tipologia: Ispezione strumentale*

Verificare che i valori della temperatura del fluido in entrata e in uscita siano quelli di esercizio.

- Requisiti da verificare: 1) *Efficienza.*
- Anomalie riscontrabili: 1) *Sbalzi di temperatura.*
- Ditte specializzate: *Termoidraulico.*

#### 01.19.34.C03 Verifica qualità dell'acqua (CAM)

*Cadenza: ogni mese*

*Tipologia: Analisi*

Controllare che le sostanze utilizzate non rilascino sostanze inquinanti e/o tossiche per la setticità dell'acqua eseguendo un prelievo di un campione da analizzare.

- Requisiti da verificare: 1) *Efficienza dell'impianto di climatizzazione;* 2) *Efficienza dell'impianto di ventilazione.*
- Anomalie riscontrabili: 1) *Sbalzi di temperatura.*

- Ditte specializzate: *Biochimico*.

## MANUTENZIONI ESEGUIBILI DA PERSONALE SPECIALIZZATO

### **01.19.34.I01 Pulizia**

*Cadenza: ogni 6 mesi*

Eseguire la disincrostazione dei circuiti primari e secondari.

- Ditte specializzate: *Termoidraulico*.

## Deumidificatori

Unità Tecnologica: 01.19  
Impianto di climatizzazione

I deumidificatori del tipo meccanico-refrigerativi sono quelli più utilizzati. In questo tipo di deumidificatore l'aria viene aspirata e spinta da una ventola in direzione di una serpentina di raffreddamento. Poiché la pressione di vapore a saturazione dell'acqua diminuisce al diminuire della temperatura, il vapore acqueo presente nell'aria si condensa una volta che è venuto a contatto con la serpentina, e l'acqua che man mano si forma gocciola verso un serbatoio di raccolta. L'aria così deumidificata viene poi filtrata ed espulsa.

Gli elementi che costituiscono i deumidificatori sono i seguenti:

- Filtro aria;
- Batteria pre-raffreddamento;
- Evaporatore;
- Compressore;
- Condensatore;
- Batteria post-raffreddamento;
- Ventilatore;
- Filtro deidratatore;
- Organo di laminazione;
- Condensatore ad acqua.

### ANOMALIE RISCONTRABILI

#### 01.19.35.A01 Anomalie filtro aria

Cattivo funzionamento dei filtri dell'aria per cui si verificano cattivi odori.

#### 01.19.35.A02 Anomalie filtro deidratatore

Cattivo funzionamento del filtro deidratatore.

#### 01.19.35.A03 Anomalie batteria pre-raffreddamento

Difetti di funzionamento della batteria pre-raffreddamento.

#### 01.19.35.A04 Anomalie evaporatore

Cattivo funzionamento dell'evaporatore.

#### 01.19.35.A05 Anomalie batteria post-raffreddamento

Difetti di funzionamento della batteria post-raffreddamento.

#### 01.19.35.A06 Anomalie vaschetta condensa

Eccessivo accumulo dell'acqua di condensa nella vaschetta di raccolta.

#### 01.19.35.A07 Difetti ventilatore

Anomalie nel funzionamento del ventilatore.

### CONTROLLI ESEGUIBILI DA PERSONALE SPECIALIZZATO

#### 01.19.35.C01 Controllo filtri

*Cadenza: ogni 3 mesi*

*Tipologia: Ispezione*

Verificare lo stato di efficienza dei filtri dell'aria e quelli deidratatori.

- Anomalie riscontrabili: 1) *Anomalie filtro aria*; 2) *Anomalie filtro deidratatore*.
- Ditte specializzate: *Termoidraulico*.

#### 01.19.35.C02 Controllo vaschetta raccolta condensa

*Cadenza: ogni settimana*

*Tipologia: Ispezione*

Verificare lo stato di riempimento della vaschetta di raccolta dell'acqua di condensa.

- Anomalie riscontrabili: 1) *Anomalie vaschetta condensa*.
- Ditte specializzate: *Termoidraulico*.

#### 01.19.35.C03 Controllo ventilatore

*Cadenza: ogni 3 mesi*

*Tipologia: Ispezione*

Verificare il corretto funzionamento del ventilatore e che non ci siano impedimenti alla circolazione dell'aria.

- Anomalie riscontrabili: 1) *Difetti ventilatore*.
- Ditte specializzate: *Termoidraulico*.

### **01.19.35.C04 Verifica batteria pre e post raffreddamento**

*Cadenza: ogni settimana*

*Tipologia: Verifica*

Controllare il corretto funzionamento delle batterie di pre e post riscaldamento.

- Anomalie riscontrabili: 1) *Anomalie batteria pre-raffreddamento*; 2) *Anomalie batteria post-raffreddamento*.
- Ditte specializzate: *Termoidraulico*.

### **01.19.35.C05 Verifica qualità dell'acqua (CAM)**

*Cadenza: ogni mese*

*Tipologia: Analisi*

Controllare che le sostanze utilizzate non rilascino sostanze inquinanti e/o tossiche per la salubrità dell'acqua eseguendo un prelievo di un campione da analizzare.

- Requisiti da verificare: 1) *Efficienza dell'impianto di climatizzazione*.
- Anomalie riscontrabili: 1) *Anomalie filtro aria*; 2) *Anomalie filtro deidratatore*.
- Ditte specializzate: *Biochimico*.

## **MANUTENZIONI ESEGUIBILI DA PERSONALE SPECIALIZZATO**

### **01.19.35.I01 Sostituzione filtri**

*Cadenza: quando occorre*

Sostituire i filtri secondo le scadenze indicate dai produttori degli stessi.

- Ditte specializzate: *Termoidraulico*.

### **01.19.35.I02 Regolazione**

*Cadenza: ogni 4 mesi*

Eseguire una regolazione degli elementi quali ventilatore e sistemi di controllo dei deumidificatori.

- Ditte specializzate: *Termoidraulico*.

### **01.19.35.I03 Svuotamento vaschetta condensa**

*Cadenza: quando occorre*

eseguire lo svuotamento della vaschetta di raccolta dell'acqua di condensa.

- Ditte specializzate: *Termoidraulico*.

## Diffusore industriale

Unità Tecnologica: 01.19  
Impianto di climatizzazione

Il diffusore industriale è costituito da una unità conica in acciaio che effettua lanci più o meno lunghi potendo ruotare di 360°; questo dispositivo è progettato per immettere aria in ambienti di notevoli dimensioni quali quelli industriali, magazzini, palestre, ecc..

### ANOMALIE RISCONTRABILI

#### 01.19.36.A01 Anomalie delle coibentazioni

Difetti di tenuta delle coibentazioni.

#### 01.19.36.A02 Anomalie feritoie

Difetti di funzionamento delle feritoie di mandata dell'aria.

#### 01.19.36.A03 Anomalie sensore

Difetti di funzionamento del sensore di misurazione della velocità dell'aria.

#### 01.19.36.A04 Difetti di regolazione e controllo

Difetti di funzionamento dei dispositivi di comando e dei diffusori.

#### 01.19.36.A05 Difetti di tenuta

Perdite o fughe dei fluidi circolanti nelle canalizzazioni.

#### 01.19.36.A06 Difetti di tenuta giunti

Perdite del fluido in prossimità di raccordi dovute a errori o sconnessioni delle giunzioni.

#### 01.19.36.A07 Incrostazioni

Depositi ed accumuli che impediscono il normale funzionamento dei filtri e delle griglie di ripresa aria.

### CONTROLLI ESEGUIBILI DA PERSONALE SPECIALIZZATO

#### 01.19.36.C01 Controllo generale

*Cadenza: ogni 3 anni*

*Tipologia: Ispezione a vista*

Verificare le caratteristiche principali dei diffusori con particolare riguardo a:

-tenuta dell'aria (le fughe sono visibili con parti annerite in prossimità delle fughe); -giunti per verificare la presenza di lesioni o di sconnessioni.

• Anomalie riscontrabili: 1) *Anomalie delle coibentazioni*; 2) *Difetti di regolazione e controllo*; 3) *Difetti di tenuta*; 4) *Incrostazioni*; 5) *Difetti di tenuta giunti*.

• Ditte specializzate: *Termoidraulico*.

#### 01.19.36.C02 Controllo qualità dell'aria (CAM)

*Cadenza: ogni mese*

*Tipologia: TEST - Controlli con apparecchiature*

Controllare la qualità dell'aria ambiente verificando, attraverso analisi, che sia priva di sostanze inquinanti e/o tossiche per la salute degli utenti.

• Requisiti da verificare: 1) *Efficienza dell'impianto di climatizzazione*; 2) *Efficienza dell'impianto di ventilazione*.

• Anomalie riscontrabili: 1) *Difetti di tenuta*.

• Ditte specializzate: *Biochimico*.

### MANUTENZIONI ESEGUIBILI DA PERSONALE SPECIALIZZATO

#### 01.19.36.I01 Pulizia diffusori

*Cadenza: ogni anno*

Effettuare una pulizia dei diffusori utilizzando aspiratori. Effettuare inoltre una pulizia delle feritoie di mandata.

• Ditte specializzate: *Termoidraulico*.

## Estrattori d'aria

Unità Tecnologica: 01.19  
Impianto di climatizzazione

Gli estrattori d'aria devono essere posizionati in modo da garantire il ricambio d'aria previsto in fase di progetto. Devono essere liberi da ostacoli in modo da funzionare liberamente.

### REQUISITI E PRESTAZIONI (EM)

#### 01.19.37.R01 Efficienza

*Classe di Requisiti: Funzionalità tecnologica*

*Classe di Esigenza: Funzionalità*

Gli estrattori devono essere realizzati con materiali idonei a garantire nel tempo le proprie capacità di rendimento così da garantire la funzionalità dell'impianto.

**Prestazioni:**

Per garantire la funzionalità tecnologica dell'impianto deve essere garantita la qualità della progettazione, della fabbricazione e dell'installazione dei materiali e componenti nel rispetto delle disposizioni normative.

**Livello minimo della prestazione:**

Devono essere rispettati i livelli previsti in sede di progetto.

### ANOMALIE RISCONTRABILI

#### 01.19.37.A01 Disallineamento delle pulegge

Difetti di funzionamento delle pulegge dovuti al disallineamento delle stesse.

#### 01.19.37.A02 Mancanza certificazione ecologica

Mancanza o perdita delle caratteristiche ecologiche dell'elemento.

#### 01.19.37.A03 Usura della cinghia

Difetti di funzionamento delle cinghie di trasmissione dovuti all'usura.

#### 01.19.37.A04 Usura dei cuscinetti

Difetti di funzionamento dei cuscinetti dovuti all'usura.

### CONTROLLI ESEGUIBILI DA PERSONALE SPECIALIZZATO

#### 01.19.37.C01 Controllo cuscinetti

*Cadenza: ogni 3 mesi*

*Tipologia: Ispezione a vista*

Controllo dello stato di usura dei cuscinetti.

- Requisiti da verificare: 1) *Efficienza.*
- Anomalie riscontrabili: 1) *Usura dei cuscinetti.*
- Ditte specializzate: *Specializzati vari.*

#### 01.19.37.C02 Controllo generale

*Cadenza: ogni 6 mesi*

*Tipologia: Ispezione a vista*

Verificare il corretto funzionamento degli estrattori controllando che la girante ruoti liberamente e che le pulegge sia allineate.

- Requisiti da verificare: 1) *Efficienza.*
- Anomalie riscontrabili: 1) *Usura dei cuscinetti;* 2) *Disallineamento delle pulegge;* 3) *Usura della cinghia.*
- Ditte specializzate: *Specializzati vari.*

#### 01.19.37.C03 Controllo qualità materiali (CAM)

*Cadenza: ogni 6 mesi*

*Tipologia: Verifica*

Verificare la stabilità dei materiali utilizzati e che gli stessi siano dotati di certificazione ecologica e che il loro utilizzo non comporti emissioni nocive.

- Requisiti da verificare: 1) *Certificazione ecologica.*
- Anomalie riscontrabili: 1) *Mancanza certificazione ecologica.*



- Ditte specializzate: *Specializzati vari, Elettricista.*

## MANUTENZIONI ESEGUIBILI DA PERSONALE SPECIALIZZATO

### **01.19.37.I01 Sostituzione delle cinghie**

*Cadenza: quando occorre*

Sostituire le cinghie di trasmissione quando usurate.

- Ditte specializzate: *Tecnici di livello superiore.*

## Evaporatore (per macchine frigo)

Unità Tecnologica: 01.19  
Impianto di climatizzazione

L'evaporatore ha la funzione di far evaporare il fluido refrigerante per raffreddare l'acqua.

### ANOMALIE RISCONTRABILI

#### 01.19.38.A01 Fughe di gas nei circuiti

Fughe di gas nei vari circuiti refrigeranti.

#### 01.19.38.A02 Difetti di filtraggio

Difetti ai filtri di aspirazione.

#### 01.19.38.A03 Difetti di taratura

Difetti di taratura dei dispositivi di sicurezza e controllo quali manometri, termometri, pressostati di comando, resistenze di preriscaldamento.

#### 01.19.38.A04 Mancanza certificazione ecologica

Mancanza o perdita delle caratteristiche ecologiche dell'elemento.

#### 01.19.38.A05 Mancanza dell'umidità

Livello di umidità al di sotto del valore minimo di funzionamento.

#### 01.19.38.A06 Perdite di carico

Valori della pressione non rispondenti a quelli di esercizio.

#### 01.19.38.A07 Perdite di olio

Perdite d'olio che si verificano con presenza di macchie d'olio sul pavimento.

### CONTROLLI ESEGUIBILI DA PERSONALE SPECIALIZZATO

#### 01.19.38.C01 Controllo evaporatore

*Cadenza: ogni 3 mesi*

*Tipologia: Ispezione a vista*

Effettuare il controllo e la verifica generale dell'evaporatore. In particolare, verificare l'efficienza del termostato antigelo, delle valvole di espansione termostatica, delle valvole di intercettazione a solenoide, degli indicatori di umidità.

- Requisiti da verificare: 1) *Affidabilità.*
- Anomalie riscontrabili: 1) *Perdite di carico;* 2) *Mancanza dell'umidità.*
- Ditte specializzate: *Frigorista.*

#### 01.19.38.C02 Controllo filtro disidratatore

*Cadenza: ogni 3 mesi*

*Tipologia: Ispezione a vista*

Verificare l'efficienza dei filtri disidratatori valutando lo spessore dello stato filtrante. Verificare che la spia non segnali la presenza di acqua all'interno: in caso positivo provvedere alla sostituzione delle cartucce del filtro.

- Requisiti da verificare: 1) *Sostituibilità.*
- Anomalie riscontrabili: 1) *Difetti di filtraggio.*
- Ditte specializzate: *Frigorista.*

#### 01.19.38.C03 Controllo qualità materiali (CAM)

*Cadenza: ogni 6 mesi*

*Tipologia: Verifica*

Verificare la stabilità dei materiali utilizzati e che gli stessi siano dotati di certificazione ecologica e che il loro utilizzo non comporti emissioni nocive.

- Requisiti da verificare: 1) *Certificazione ecologica.*
- Anomalie riscontrabili: 1) *Mancanza certificazione ecologica.*
- Ditte specializzate: *Specializzati vari, Elettricista.*

### MANUTENZIONI ESEGUIBILI DA PERSONALE SPECIALIZZATO

#### 01.19.38.I01 Pulizia bacinelle raccolta condensa degli umidificatori ad acqua

*Cadenza: ogni 15 giorni*

Effettuare una pulizia delle bacinelle di raccolta condense, e del relativo scarico, degli umidificatori ad acqua delle U.T.A., utilizzando idonei disinfettanti.

- Ditte specializzate: *Frigorista*.

#### **01.19.38.I02 Pulizia bacinelle raccolta condensa delle sezioni di scambio**

*Cadenza: ogni 15 giorni*

Effettuare una pulizia delle bacinelle di raccolta condense, e del relativo scarico, delle sezioni di scambio U.T.A., utilizzando idonei disinfettanti.

- Ditte specializzate: *Frigorista*.

#### **01.19.38.I03 Pulizia filtro umidificatori ad acqua**

*Cadenza: ogni 3 mesi*

Effettuare una pulizia del filtro degli umidificatori ad acqua dell'U.T.A., e quando occorre sostituirlo.

- Ditte specializzate: *Frigorista*.

#### **01.19.38.I04 Pulizia umidificatori a vapore**

*Cadenza: ogni 15 giorni*

Effettuare una pulizia meccanica, o con trattamento chimico biodegradabile, dei circuiti degli umidificatori a vapore delle macchine U.T.A.

- Ditte specializzate: *Frigorista*.

## Filtri a carbone

Unità Tecnologica: 01.19  
Impianto di climatizzazione

I filtri di questo tipo utilizzano i carboni attivi ottenuti mediante particolari lavorazioni dei gusci di cocco o del carbone di legna in formato granulare del diametro di circa 4 mm e lunghezza da 2 a 5 mm.

I filtri sono classificati in funzione della loro efficienza in numero (efficienza in massa) essendo stati sottoposti alle condizioni di prova seguenti:

- la portata di aria deve essere 0,944 m<sup>3</sup>/s (3 400 m<sup>3</sup>/h) se il costruttore non specifica nessuna portata nominale;
- la caduta di pressione finale massima per i filtri grossolani (G) è 250 Pa;
- la caduta di pressione finale massima per i filtri fini (F) è 450 Pa.

### REQUISITI E PRESTAZIONI (EM)

#### 01.19.39.R01 (Attitudine al) controllo della purezza dell'aria ambiente

*Classe di Requisiti: Protezione dagli agenti chimici ed organici*

*Classe di Esigenza: Sicurezza*

I filtri a carbone degli impianti di climatizzazione devono garantire durante il loro funzionamento condizioni di purezza ed igienicità dell'aria ambiente indipendentemente dalle condizioni di affollamento.

##### **Prestazioni:**

Per il controllo della purezza dell'aria ambiente si deve verificare che:

- l'aria che viene immessa nei locali sia priva di sostanze inquinanti e priva di polveri;
- sia assicurata una portata dell'aria di rinnovo (per persona nell'ambiente considerato) non inferiore a 15 m<sup>3</sup>/h e a 25 m<sup>3</sup>/h rispettivamente in assenza di fumatori e in presenza di fumatori;
- la percentuale in volume di ossido di carbonio (CO) non deve superare lo 0.003%;
- la percentuale in volume di anidride carbonica (CO<sub>2</sub>) non deve superare lo 0.15%.

##### **Livello minimo della prestazione:**

La percentuale di ossido di carbonio (CO) presente nell'aria ambiente deve essere rilevata ad un'altezza di 0,5 m dal pavimento; la percentuale di anidride carbonica (CO<sub>2</sub>) deve essere rilevata ad una distanza di 0,5 m dal soffitto. Entrambi le percentuali vanno rilevate con impianto di climatizzazione funzionante, con porte e finestre chiuse ed essere eseguite ad intervalli regolari, nell'arco di un'ora, di 10 minuti. La portata d'aria esterna di rinnovo e le caratteristiche di efficienza dei filtri d'aria non devono essere inferiori a quelle indicate dalla normativa.

#### 01.19.39.R02 Asetticità

*Classe di Requisiti: Protezione dagli agenti chimici ed organici*

*Classe di Esigenza: Sicurezza*

I filtri a carbone dell'impianto di climatizzazione devono essere realizzati con materiali idonei e posti in opera in modo da evitare lo sviluppo di sostanze nocive per la salute degli utenti.

##### **Prestazioni:**

Per garantire la protezione dagli agenti patogeni deve essere garantita la qualità della progettazione, della fabbricazione e dell'installazione dei materiali e componenti nel rispetto delle disposizioni normative.

##### **Livello minimo della prestazione:**

Devono essere rispettati i livelli previsti in sede di progetto.

#### 01.19.39.R03 Assenza dell'emissione di sostanze nocive

*Classe di Requisiti: Protezione dagli agenti chimici ed organici*

*Classe di Esigenza: Sicurezza*

I filtri a carbone degli impianti di climatizzazione devono limitare la emissione di sostanze inquinanti o comunque nocive alla salute degli utenti.

##### **Prestazioni:**

Per garantire la protezione dagli agenti patogeni deve essere garantita la qualità della progettazione, della fabbricazione e dell'installazione dei materiali e componenti nel rispetto delle disposizioni normative.

##### **Livello minimo della prestazione:**

Devono essere rispettati i livelli previsti in sede di progetto.

#### 01.19.39.R04 Pulibilità

*Classe di Requisiti: Facilità d'intervento*

*Classe di Esigenza: Funzionalità*

I filtri a carbone dell'impianto di climatizzazione devono essere realizzati con materiali e componenti tali da consentire la rimozione di sporcizia e sostanze di accumulo.

**Prestazioni:**

Per garantire un regolare funzionamento i filtri a carbone dell'impianto di climatizzazione devono funzionare in condizioni di pulizia in modo da garantire una capacità di rendimento corrispondente a quella nominale di progetto e richiesta dalla normativa vigente.

**Livello minimo della prestazione:**

Devono essere rispettati i livelli previsti in sede di progetto.

**01.19.39.R05 Efficienza dell'impianto di climatizzazione**

*Classe di Requisiti: Salvaguardia della salubrità dell'aria e del clima*

*Classe di Esigenza: Salvaguardia ambiente*

Ridurre il consumo di energia primaria attraverso l'incremento dell'efficienza dell'impianto di climatizzazione estiva.

**Prestazioni:**

Massimizzare l'efficienza dell'impianto di climatizzazione estiva in base alla destinazione d'uso dell'edificio in modo da ridurre i consumi energetici migliorando la qualità dell'aria con impatti minori sull'ambiente.

**Livello minimo della prestazione:**

A secondo del tipo di climatizzazione estiva (impianti autonomi, impianti centralizzati a tutt'aria a portata e temperatura costante, a portata variabile, a portata e temperatura variabili, monocondotto o a doppio condotto, a zona singola o multizona, impianti centralizzati misti aria-acqua, con terminali acqua del tipo ventilconvettori, pannelli radianti, unità a induzione, trave fredda, impianti centralizzati a sola acqua, ecc.) garantire le condizioni ideali negli ambienti confinati secondo i parametri indicati dalla normativa.

**01.19.39.R06 Efficienza dell'impianto di ventilazione**

*Classe di Requisiti: Salvaguardia della salubrità dell'aria e del clima*

*Classe di Esigenza: Salvaguardia ambiente*

Ridurre il consumo energetico attraverso l'incremento dell'efficienza del sistema di ventilazione artificiale

**Prestazioni:**

Massimizzare l'efficienza del sistema di ventilazione artificiale in modo da ridurre i consumi energetici migliorando la qualità dell'aria con impatti minori sull'ambiente.

**Livello minimo della prestazione:**

A secondo del tipo di ventilazione (naturale, meccanica, ibrida, ecc.) garantire le condizioni ideali negli ambienti confinati secondo i parametri indicati dalla normativa.

**ANOMALIE RISCONTRABILI****01.19.39.A01 Difetti di filtraggio**

Difetti di tenuta e perdita di materiale dai filtri.

**01.19.39.A02 Difetti di tenuta**

Perdite o fughe di sostanze dai filtri.

**01.19.39.A03 Perdita di carico**

Valori della pressione non rispondenti a quelli di esercizio.

**CONTROLLI ESEGUIBILI DA PERSONALE SPECIALIZZATO****01.19.39.C01 Controllo pressione nei filtri**

*Cadenza: ogni 3 mesi*

*Tipologia: Ispezione strumentale*

Controllare la pressione a valle e a monte dei filtri.

- Requisiti da verificare: 1) *(Attitudine al) controllo della pressione di erogazione.*
- Anomalie riscontrabili: 1) *Difetti di filtraggio;* 2) *Perdita di carico.*
- Ditte specializzate: *Termoidraulico.*

**01.19.39.C02 Controllo stato dei filtri**

*Cadenza: ogni 3 mesi*

*Tipologia: Ispezione a vista*

Effettuare un controllo generale dello stato dei filtri, verificando che non vi siano perdite di materiale.

- Requisiti da verificare: 1) *(Attitudine al) controllo della purezza dell'aria ambiente.*
- Anomalie riscontrabili: 1) *Difetti di filtraggio;* 2) *Difetti di tenuta.*
- Ditte specializzate: *Termoidraulico.*

**01.19.39.C03 Controllo tenuta dei filtri**

*Cadenza: ogni 3 mesi*

*Tipologia: Ispezione a vista*

Effettuare un controllo generale della tenuta dei filtri, verificando che non vi siano perdite o fughe di sostanze.

- Requisiti da verificare: 1) *Affidabilità*; 2) *Pulibilità*.
- Anomalie riscontrabili: 1) *Difetti di filtraggio*; 2) *Difetti di tenuta*.
- Ditte specializzate: *Termoidraulico*.

### **01.19.39.C04 Controllo qualità dell'aria (CAM)**

*Cadenza: ogni mese*

*Tipologia: TEST - Controlli con apparecchiature*

Controllare la qualità dell'aria ambiente verificando, attraverso analisi, che sia priva di sostanze inquinanti e/o tossiche per la salute degli utenti.

- Requisiti da verificare: 1) *Efficienza dell'impianto di climatizzazione*; 2) *Efficienza dell'impianto di ventilazione*.
- Anomalie riscontrabili: 1) *Difetti di filtraggio*; 2) *Difetti di tenuta*.
- Ditte specializzate: *Biochimico*.

## **MANUTENZIONI ESEGUIBILI DA PERSONALE SPECIALIZZATO**

### **01.19.39.I01 Pulizia filtri**

*Cadenza: ogni 3 mesi*

Effettuare una pulizia dei filtri mediante aspiratore d'aria ed un lavaggio dei filtri con acqua e solventi. Asciugare i filtri alla fine di ogni intervento.

- Ditte specializzate: *Termoidraulico*.

### **01.19.39.I02 Sostituzione filtri**

*Cadenza: quando occorre*

Sostituire i filtri quando sono usurati, seguendo le indicazioni fornite dal costruttore, o quando lo spessore dello strato filtrante si è ridotto del 20% rispetto al valore di integrità iniziale.

- Ditte specializzate: *Termoidraulico*.

## Filtri a pannello (filtri a setaccio)

Unità Tecnologica: 01.19  
Impianto di climatizzazione

Sono formati da un telaio in cartone o metallo al cui interno è posizionato un materassino filtrante in materiale sintetico, fibre vegetali, fibra di vetro o truciolo metallico. Il letto è posizionato in piano o con andamento ondulato o pieghettato. I filetti d'aria che passano attraverso il materassino mutano bruscamente direzione mentre le particelle di polveri continuano il loro moto rettilineo fino a quando non si scontrano con i setacci di fibre che le trattengono. Spesso i materassini filtranti sono impregnati di sostanze viscoso con effetto adesivo sulle particelle di polvere al fine di potenziarne la capacità di raccolta e trattenimento. I filtri a pannello possono essere sia rigenerabili che a perdere. Di solito si utilizzano come prefiltri per sistemi filtranti di rendimento maggiore. Il pannello misura di solito 610 x 610 mm e il materassino ha uno spessore che va dai 25 ai 100 mm.

Il materassino filtrante dei filtri a pannello può essere dei seguenti materiali:

- fibre sistemate in maniera casuale, non tessute (random fiber media); le fibre (di vetro, sintetiche, vegetali) possono essere o meno legate con resine e sono posizionate con densità crescente verso il lato di uscita dell'aria. In questo modo le particelle di polveri più grossolane sono tratteneute nei primi strati di fibre, mentre quelle più sottili negli strati più interni più vicini al lato di uscita, questi filtri possono essere sia a perdere che rigenerabili. In ogni caso i procedimenti di rigenerazione possono danneggiare il media filtrante;
- reticelle metalliche preformate (sinuous media); il media filtrante è formato da reticelle metalliche deformate in maniera tale da avere un particolare sviluppo verso il flusso d'aria al fine di provocare una repentina variazione alla direzione del flusso d'aria per giovare dell'effetto di inerzia sulle polveri, per incrementare il trattenimento delle polveri le reticelle metalliche sono inumidite con oli adesivi;
- truciolo metallico e reticelle sovrapposte; il media filtrante formato da truciolo metallico nella parte interna e da reticelle a varia larghezza che bloccano le particelle più grosse prima che entrino nel filtro è di elevata porosità, le reticelle sul lato d'accesso dell'aria fanno da setaccio e il letto di truciolo utilizza il principio di inerzia forzando i filetti d'aria a reiterati cambiamenti di percorso, il materiale filtrante può essere inumidito con oli adesivi, questo tipo di materassino filtrante può essere adoperato soprattutto dove ci sono ingenti carichi di polveri nell'aria perché consente l'accumulo di particelle grossolane senza intasare il filtro.

I filtri a pannello sono montati in: posizione piana, perpendicolarmente al flusso d'aria, per velocità di attraversamento fino a 1,5 m/s o in posizione a V per velocità di attraversamento dell'aria fino a 3,5 m/s.

### REQUISITI E PRESTAZIONI (EM)

#### 01.19.40.R01 (Attitudine al) controllo della purezza dell'aria ambiente

*Classe di Requisiti: Protezione dagli agenti chimici ed organici*

*Classe di Esigenza: Sicurezza*

I filtri devono garantire durante il loro funzionamento condizioni di purezza ed igienicità dell'aria ambiente indipendentemente dalle condizioni di affollamento.

##### **Prestazioni:**

Per il controllo della purezza dell'aria ambiente si deve verificare che:

- l'aria che viene immessa nei locali sia priva di sostanze inquinanti e priva di polveri;
- sia assicurata una portata dell'aria di rinnovo (per persona nell'ambiente considerato) non inferiore a 15 m<sup>3</sup>/h e a 25 m<sup>3</sup>/h rispettivamente in assenza di fumatori e in presenza di fumatori; - la percentuale in volume di ossido di carbonio (CO) non deve superare lo 0.003%;
- la percentuale in volume di anidride carbonica (CO<sub>2</sub>) non deve superare lo 0.15%.

##### **Livello minimo della prestazione:**

La percentuale di ossido di carbonio (CO) presente nell'aria ambiente deve essere rilevata ad un'altezza di 0,5 m dal pavimento; la percentuale di anidride carbonica (CO<sub>2</sub>) deve essere rilevata ad una distanza di 0,5 m dal soffitto. Entrambi le percentuali vanno rilevate con impianto di climatizzazione funzionante, con porte e finestre chiuse ed essere eseguite ad intervalli regolari, nell'arco di un'ora, di 10 minuti. La portata d'aria esterna di rinnovo e le caratteristiche di efficienza dei filtri d'aria non devono essere inferiori a quelle indicate dalla normativa.

#### 01.19.40.R02 Asetticità

*Classe di Requisiti: Protezione dagli agenti chimici ed organici*

*Classe di Esigenza: Sicurezza*

I filtri devono essere realizzati con materiali idonei e posti in opera in modo da evitare lo sviluppo di sostanze nocive per la salute degli utenti.

##### **Prestazioni:**

Per garantire la protezione dagli agenti patogeni deve essere garantita la qualità della progettazione, della fabbricazione e dell'installazione dei materiali e componenti nel rispetto delle disposizioni normative.

##### **Livello minimo della prestazione:**

Devono essere rispettati i livelli previsti in sede di progetto.

#### 01.19.40.R03 Assenza dell'emissione di sostanze nocive

*Classe di Requisiti: Protezione dagli agenti chimici ed organici*

*Classe di Esigenza: Sicurezza*

I filtri devono limitare la emissione di sostanze inquinanti o comunque nocive alla salute degli utenti.

**Prestazioni:**

Per garantire la protezione dagli agenti patogeni deve essere garantita la qualità della progettazione, della fabbricazione e dell'installazione dei materiali e componenti nel rispetto delle disposizioni normative.

**Livello minimo della prestazione:**

Devono essere rispettati i livelli previsti in sede di progetto.

**ANOMALIE RICONTRABILI****01.19.40.A01 Corrosione dei telai**

Fenomeni di corrosione dei telai di supporto dei filtri dovuti ad ambiente eccessivamente umidi.

**01.19.40.A02 Difetti alle guarnizioni**

Problemi di tenuta delle guarnizioni di sigillatura dei filtri sui rispettivi telai.

**01.19.40.A03 Difetti dei controtelai**

Difetti di posa in opera dei controtelai sui quali vanno inseriti i filtri.

**01.19.40.A04 Difetti delle reti metalliche**

Anomalie delle reti metalliche dei filtri (detti in questo caso sinuous media) per cui non si verifica l'azione filtrante.

**01.19.40.A05 Difetti di filtraggio**

Difetti di tenuta e perdita di materiale dai filtri.

**01.19.40.A06 Difetti di montaggio**

Difetti nella posa in opera delle carte a base di fibre di vetro.

**01.19.40.A07 Difetti di tenuta**

Perdite o fughe di sostanze dai filtri.

**01.19.40.A08 Essiccamento di sostanze viscosse**

Mancanza o essiccamento delle sostanze viscosse adesive che consentono di trattenere la polvere sui filtri.

**01.19.40.A09 Perdita di carico**

Valori della pressione non rispondenti a quelli di esercizio.

**CONTROLLI ESEGUIBILI DA PERSONALE SPECIALIZZATO****01.19.40.C01 Controllo pressione nei filtri**

*Cadenza: ogni 3 mesi*

*Tipologia: Ispezione strumentale*

Controllare la pressione a valle e a monte dei filtri.

- Requisiti da verificare: 1) (Attitudine al) controllo della purezza dell'aria ambiente; 2) Asetticità; 3) Assenza dell'emissione di sostanze nocive.
- Anomalie riscontrabili: 1) Difetti di tenuta; 2) Perdita di carico; 3) Difetti di montaggio.
- Ditte specializzate: Termoidraulico.

**01.19.40.C02 Controllo stato dei filtri**

*Cadenza: ogni 3 mesi*

*Tipologia: Ispezione a vista*

Effettuare un controllo generale dello stato dei filtri, verificando che non vi siano perdite di materiale. Verificare che i filtri siano ben agganciati sui telai di supporto e che le guarnizioni siano efficienti.

- Requisiti da verificare: 1) (Attitudine al) controllo della purezza dell'aria ambiente; 2) Asetticità; 3) Assenza dell'emissione di sostanze nocive.
- Anomalie riscontrabili: 1) Difetti di tenuta; 2) Perdita di carico; 3) Difetti di montaggio; 4) Difetti dei controtelai; 5) Corrosione dei telai; 6) Difetti alle guarnizioni; 7) Essiccamento di sostanze viscosse; 8) Difetti delle reti metalliche.
- Ditte specializzate: Lattoniere-canalista.

**01.19.40.C03 Controllo tenuta dei filtri**

*Cadenza: ogni 3 mesi*

*Tipologia: Ispezione a vista*

Effettuare un controllo generale della tenuta dei filtri, verificando che non vi siano perdite o fughe di sostanze. Controllare che le sostanze viscosse adesive siano efficienti.

- Requisiti da verificare: 1) (Attitudine al) controllo della purezza dell'aria ambiente; 2) Asetticità; 3) Assenza dell'emissione di sostanze nocive.
- Anomalie riscontrabili: 1) Difetti di tenuta; 2) Perdita di carico; 3) Essiccamento di sostanze viscosse; 4) Difetti alle guarnizioni.
- Ditte specializzate: Termoidraulico.

**01.19.40.C04 Controllo qualità dell'aria (CAM)**



*Cadenza: ogni mese*

*Tipologia: TEST - Controlli con apparecchiature*

Controllare la qualità dell'aria ambiente verificando, attraverso analisi, che sia priva di sostanze inquinanti e/o tossiche per la salute degli utenti.

- Requisiti da verificare: 1) *Efficienza dell'impianto di climatizzazione*; 2) *Efficienza dell'impianto di ventilazione*.
- Anomalie riscontrabili: 1) *Difetti di filtraggio*; 2) *Difetti di tenuta*.
- Ditte specializzate: *Biochimico*.

## **MANUTENZIONI ESEGUIBILI DA PERSONALE SPECIALIZZATO**

### **01.19.40.I01 Rigenerazione filtri**

*Cadenza: quando occorre*

Eeguire (solo sul 20-25% della superficie filtrante) la rigenerazione dello strato viscoso adesivo che consente di trattenere le sostanze polverose con l'avvertenza di non danneggiare il filtro.

- Ditte specializzate: *Lattoniere-canalista*.

### **01.19.40.I02 Sistemazione controtelai**

*Cadenza: quando occorre*

Eeguire la sistemazione dei controtelai di supporto dei filtri nel caso di intervento sui filtri.

- Ditte specializzate: *Lattoniere-canalista*.

### **01.19.40.I03 Sostituzione filtri**

*Cadenza: quando occorre*

Sostituire i filtri quando sono usurati, seguendo le indicazioni fornite dal costruttore, o quando lo spessore dello strato filtrante si è ridotto del 20% rispetto al valore di integrità iniziale.

- Ditte specializzate: *Lattoniere-canalista*.

## Filtri a rullo (filtri a setaccio)

Unità Tecnologica: 01.19

Impianto di climatizzazione

I filtri a rullo sono formati da un telaio di metallo che ha fissate alle estremità le bobine di carica e di raccolta con il motorino di avanzamento, tra le due bobine, fissato tra due guide, su cui scorre in piano il media filtrante. I filtri a rullo sono predisposti sia per lo scorrimento verticale del media sia per lo scorrimento orizzontale; quando si collegano più sezioni filtranti si preferisce lo scorrimento verticale. Anche il filtri a rullo si utilizzano quasi sempre come prefiltri di sistemi filtranti più efficienti.

Il media filtrante di questo tipo di filtri è realizzato con materiale sintetico o di fibre di vetro con un diametro che va dai 15 ai 40 micron, umidificato con resine viscosi. Il materassino ha uno spessore che varia dai 50 ai 55 mm quando si adoperano le resine adesive, dai 15 ai 25 mm quando non si adoperano. Quasi sempre il materassino è dotato di una rete in fibra di vetro allo scopo di evitare che si deformi a causa della pressione dell'aria. Questa classe di filtri ha un grado di separazione ponderale compresa tra il 60 e il 90 %; una velocità di attraversamento dell'aria di circa 2,5 m/s per i media umidificati con resine viscosi e di 1 m/s per quelli a secco. In base alla differente qualità e spessore del media nonché in base alla presenza o meno di oli adesivi, la capacità di raccolta delle polveri varia da 100 a 2000-2500 g/m<sup>2</sup>.

### REQUISITI E PRESTAZIONI (EM)

#### 01.19.41.R01 (Attitudine al) controllo della purezza dell'aria ambiente

*Classe di Requisiti: Protezione dagli agenti chimici ed organici*

*Classe di Esigenza: Sicurezza*

I filtri devono garantire durante il loro funzionamento condizioni di purezza ed igienicità dell'aria ambiente indipendentemente dalle condizioni di affollamento.

##### **Prestazioni:**

Per il controllo della purezza dell'aria ambiente si deve verificare che:

- l'aria che viene immessa nei locali sia priva di sostanze inquinanti e priva di polveri;
- sia assicurata una portata dell'aria di rinnovo (per persona nell'ambiente considerato) non inferiore a 15 m<sup>3</sup>/h e a 25 m<sup>3</sup>/h rispettivamente in assenza di fumatori e in presenza di fumatori;
- la percentuale in volume di ossido di carbonio (CO) non deve superare lo 0.003%;
- la percentuale in volume di anidride carbonica (CO<sub>2</sub>) non deve superare lo 0.15%.

##### **Livello minimo della prestazione:**

La percentuale di ossido di carbonio (CO) presente nell'aria ambiente deve essere rilevata ad un'altezza di 0,5 m dal pavimento; la percentuale di anidride carbonica (CO<sub>2</sub>) deve essere rilevata ad una distanza di 0,5 m dal soffitto. Entrambi le percentuali vanno rilevate con impianto di climatizzazione funzionante, con porte e finestre chiuse ed essere eseguite ad intervalli regolari, nell'arco di un'ora, di 10 minuti. La portata d'aria esterna di rinnovo e le caratteristiche di efficienza dei filtri d'aria non devono essere inferiori a quelle indicate dalla normativa.

#### 01.19.41.R02 Asetticità

*Classe di Requisiti: Protezione dagli agenti chimici ed organici*

*Classe di Esigenza: Sicurezza*

I filtri devono essere realizzati con materiali idonei e posti in opera in modo da evitare lo sviluppo di sostanze nocive per la salute degli utenti.

##### **Prestazioni:**

Per garantire la protezione dagli agenti patogeni deve essere garantita la qualità della progettazione, della fabbricazione e dell'installazione dei materiali e componenti nel rispetto delle disposizioni normative.

##### **Livello minimo della prestazione:**

Devono essere rispettati i livelli previsti in sede di progetto.

#### 01.19.41.R03 Assenza dell'emissione di sostanze nocive

*Classe di Requisiti: Protezione dagli agenti chimici ed organici*

*Classe di Esigenza: Sicurezza*

I filtri devono limitare la emissione di sostanze inquinanti o comunque nocive alla salute degli utenti.

##### **Prestazioni:**

Per garantire la protezione dagli agenti patogeni deve essere garantita la qualità della progettazione, della fabbricazione e dell'installazione dei materiali e componenti nel rispetto delle disposizioni normative.

##### **Livello minimo della prestazione:**

Devono essere rispettati i livelli previsti in sede di progetto.

### ANOMALIE RISCONTRABILI

#### 01.19.41.A01 Anomalie delle fotocellule

Difetti di funzionamento delle fotocellule che regolano il funzionamento del motorino.

#### **01.19.41.A02 Anomalie dell'interruttore di fine corsa**

Difetti di funzionamento dell'interruttore di fine corsa per cui non si verifica l'arresto del motorino di trascinamento.

#### **01.19.41.A03 Essiccamento delle sostanze viscoso**

Mancanza o essiccamento delle sostanze viscoso adesive che consentono di trattenere la polvere sui filtri.

#### **01.19.41.A04 Difetti delle bobine**

Difetti di posa in opera delle bobine (di carica e di raccolta) in seguito ad interventi di manutenzioni.

#### **01.19.41.A05 Difetti delle spie di segnalazione**

Difetti di funzionamento delle spie di segnalazione di carica del filtro.

#### **01.19.41.A06 Difetti del motorino di trascinamento**

Anomalie nel funzionamento del motorino di trascinamento del filtro.

#### **01.19.41.A07 Difetti di filtraggio**

Difetti di tenuta e perdita di materiale dai filtri.

#### **01.19.41.A08 Difetti di montaggio**

Difetti nella posa in opera delle carte a base di fibre di vetro.

#### **01.19.41.A09 Difetti di tenuta**

Perdite o fughe di sostanze dai filtri.

#### **01.19.41.A10 Perdita di carico**

Valori della pressione non rispondenti a quelli di esercizio.

### **CONTROLLI ESEGUIBILI DA PERSONALE SPECIALIZZATO**

#### **01.19.41.C01 Controllo pressione nei filtri**

*Cadenza: ogni 3 mesi*

*Tipologia: Ispezione strumentale*

Controllare la pressione a valle e a monte dei filtri.

- Requisiti da verificare: 1) (Attitudine al) controllo della purezza dell'aria ambiente; 2) Asetticità; 3) Assenza dell'emissione di sostanze nocive.
- Anomalie riscontrabili: 1) Difetti di tenuta; 2) Perdita di carico; 3) Difetti di montaggio.
- Ditte specializzate: Termoidraulico.

#### **01.19.41.C02 Controllo stato dei filtri**

*Cadenza: ogni 3 mesi*

*Tipologia: Ispezione a vista*

Effettuare un controllo generale dello stato dei filtri, verificando che non vi siano perdite di materiale. Verificare che i filtri siano ben agganciati sui telai di supporto e che le bobine (di carica e di raccolta) siano efficienti. Controllare che nel caso di accumulo di polvere la fotocellula dia il segnale al motorino.

- Requisiti da verificare: 1) (Attitudine al) controllo della purezza dell'aria ambiente; 2) Asetticità; 3) Assenza dell'emissione di sostanze nocive.
- Anomalie riscontrabili: 1) Difetti di tenuta; 2) Perdita di carico; 3) Difetti di montaggio; 4) Difetti delle bobine; 5) Essiccamento delle sostanze viscoso; 6) Difetti del motorino di trascinamento.
- Ditte specializzate: Lattoniere-canalista.

#### **01.19.41.C03 Controllo tenuta dei filtri**

*Cadenza: ogni 3 mesi*

*Tipologia: Ispezione a vista*

Effettuare un controllo generale della tenuta dei filtri, verificando che non vi siano perdite o fughe di sostanze. Controllare che le sostanze viscoso adesive (nel caso siano previste) siano efficienti.

- Requisiti da verificare: 1) (Attitudine al) controllo della purezza dell'aria ambiente; 2) Asetticità; 3) Assenza dell'emissione di sostanze nocive.
- Anomalie riscontrabili: 1) Difetti di tenuta; 2) Perdita di carico; 3) Essiccamento delle sostanze viscoso.
- Ditte specializzate: Termoidraulico.

#### **01.19.41.C04 Controllo qualità dell'aria (CAM)**

*Cadenza: ogni mese*

*Tipologia: TEST - Controlli con apparecchiature*

Controllare la qualità dell'aria ambiente verificando, attraverso analisi, che sia priva di sostanze inquinanti e/o tossiche per la salute degli utenti.

- Requisiti da verificare: 1) Efficienza dell'impianto di climatizzazione; 2) Efficienza dell'impianto di ventilazione.

- Anomalie riscontrabili: 1) *Difetti di filtraggio*; 2) *Difetti di tenuta*.
- Ditte specializzate: *Biochimico*.

## MANUTENZIONI ESEGUIBILI DA PERSONALE SPECIALIZZATO

### **01.19.41.I01 Rigenerazione filtri**

*Cadenza: quando occorre*

Eeguire (solo sul 20-25% della superficie filtrante) la rigenerazione dello strato viscoso adesivo che consente di trattenere le sostanze polverose con l'avvertenza di non danneggiare il filtro.

- Ditte specializzate: *Lattoniere-canalista*.

### **01.19.41.I02 Sostituzione filtri**

*Cadenza: quando occorre*

Sostituire i filtri quando sono usurati, seguendo le indicazioni fornite dal costruttore, o quando lo spessore dello strato filtrante si è ridotto del 20% rispetto al valore di integrità iniziale.

- Ditte specializzate: *Lattoniere-canalista*.

## Filtri a secco

### Unità Tecnologica: 01.19 Impianto di climatizzazione

I filtri di tipo a secco sono costituiti da pannelli piani dove il materiale filtrante, di spessore variabile, è costituito da fibre di vetro, fibre di cellulose, carte speciali ecc., con differenti valori della densità e del diametro delle fibre.

I filtri sono classificati in funzione della loro efficienza in numero (efficienza in massa) essendo stati sottoposti alle condizioni di prova seguenti:

- la portata di aria deve essere 0,944 m<sup>3</sup>/s (3 400 m<sup>3</sup>/h) se il costruttore non specifica nessuna portata nominale;
- la caduta di pressione finale massima per i filtri grossolani (G) è 250 Pa;
- la caduta di pressione finale massima per i filtri fini (F) è 450 Pa.

#### REQUISITI E PRESTAZIONI (EM)

##### 01.19.42.R01 (Attitudine al) controllo della purezza dell'aria ambiente

*Classe di Requisiti: Protezione dagli agenti chimici ed organici*

*Classe di Esigenza: Sicurezza*

I filtri a secco degli impianti di climatizzazione devono garantire durante il loro funzionamento condizioni di purezza ed igienicità dell'aria ambiente indipendentemente dalle condizioni di affollamento.

###### **Prestazioni:**

Per il controllo della purezza dell'aria ambiente si deve verificare che:

- l'aria che viene immessa nei locali sia priva di sostanze inquinanti e priva di polveri;
- sia assicurata una portata dell'aria di rinnovo (per persona nell'ambiente considerato) non inferiore a 15 m<sup>3</sup>/h e a 25 m<sup>3</sup>/h rispettivamente in assenza di fumatori e in presenza di fumatori;
- la percentuale in volume di ossido di carbonio (CO) non deve superare lo 0.003%;
- la percentuale in volume di anidride carbonica (CO<sub>2</sub>) non deve superare lo 0.15%.

###### **Livello minimo della prestazione:**

La percentuale di ossido di carbonio (CO) presente nell'aria ambiente deve essere rilevata ad un'altezza di 0,5 m dal pavimento; la percentuale di anidride carbonica (CO<sub>2</sub>) deve essere rilevata ad una distanza di 0,5 m dal soffitto. Entrambi le percentuali vanno rilevate con impianto di climatizzazione funzionante, con porte e finestre chiuse ed essere eseguite ad intervalli regolari, nell'arco di un'ora, di 10 minuti. La portata d'aria esterna di rinnovo e le caratteristiche di efficienza dei filtri d'aria non devono essere inferiori a quelle indicate dalla normativa.

##### 01.19.42.R02 Asetticità

*Classe di Requisiti: Protezione dagli agenti chimici ed organici*

*Classe di Esigenza: Sicurezza*

I filtri a secco dell'impianto di climatizzazione devono essere realizzati con materiali idonei e posti in opera in modo da evitare lo sviluppo di sostanze nocive per la salute degli utenti.

###### **Prestazioni:**

Per garantire la protezione dagli agenti patogeni deve essere garantita la qualità della progettazione, della fabbricazione e dell'installazione dei materiali e componenti nel rispetto delle disposizioni normative.

###### **Livello minimo della prestazione:**

Devono essere rispettati i livelli previsti in sede di progetto.

##### 01.19.42.R03 Assenza dell'emissione di sostanze nocive

*Classe di Requisiti: Protezione dagli agenti chimici ed organici*

*Classe di Esigenza: Sicurezza*

I filtri a secco degli impianti di climatizzazione devono limitare la emissione di sostanze inquinanti o comunque nocive alla salute degli utenti.

###### **Prestazioni:**

Per garantire la protezione dagli agenti patogeni deve essere garantita la qualità della progettazione, della fabbricazione e dell'installazione dei materiali e componenti nel rispetto delle disposizioni normative.

###### **Livello minimo della prestazione:**

Devono essere rispettati i livelli previsti in sede di progetto.

##### 01.19.42.R04 Pulibilità

*Classe di Requisiti: Facilità d'intervento*

*Classe di Esigenza: Funzionalità*

I filtri a secco dell'impianto di climatizzazione devono essere realizzati con materiali e componenti tali da consentire la rimozione di sporcizia e sostanze di accumulo.

**Prestazioni:**

Per garantire un regolare funzionamento i filtri a secco dell'impianto di climatizzazione devono funzionare in condizioni di pulizia in modo da garantire una capacità di rendimento corrispondente a quella nominale di progetto e richiesta dalla normativa vigente.

**Livello minimo della prestazione:**

Devono essere rispettati i livelli previsti in sede di progetto.

**ANOMALIE RISCONTRABILI****01.19.42.A01 Difetti di filtraggio**

Difetti di tenuta e perdita di materiale dai filtri.

**01.19.42.A02 Difetti di tenuta**

Perdite o fughe di sostanze dai filtri.

**01.19.42.A03 Perdita di carico**

Valori della pressione non rispondenti a quelli di esercizio.

**CONTROLLI ESEGUIBILI DA PERSONALE SPECIALIZZATO****01.19.42.C01 Controllo pressione nei filtri**

*Cadenza: ogni 3 mesi*

*Tipologia: Ispezione strumentale*

Controllare la pressione a valle e a monte dei filtri.

- Requisiti da verificare: 1) *(Attitudine al) controllo della pressione di erogazione.*
- Anomalie riscontrabili: 1) *Difetti di filtraggio;* 2) *Perdita di carico.*
- Ditte specializzate: *Termoidraulico.*

**01.19.42.C02 Controllo stato dei filtri**

*Cadenza: ogni 3 mesi*

*Tipologia: Ispezione a vista*

Effettuare un controllo generale dello stato dei filtri, verificando che non vi siano perdite di materiale.

- Requisiti da verificare: 1) *(Attitudine al) controllo della purezza dell'aria ambiente.*
- Anomalie riscontrabili: 1) *Difetti di filtraggio;* 2) *Difetti di tenuta.*
- Ditte specializzate: *Termoidraulico.*

**01.19.42.C03 Controllo tenuta dei filtri**

*Cadenza: ogni 3 mesi*

*Tipologia: Ispezione a vista*

Effettuare un controllo generale della tenuta dei filtri, verificando che non vi siano perdite o fughe di sostanze.

- Requisiti da verificare: 1) *Affidabilità;* 2) *Pulibilità.*
- Anomalie riscontrabili: 1) *Difetti di filtraggio;* 2) *Difetti di tenuta.*
- Ditte specializzate: *Termoidraulico.*

**01.19.42.C04 Controllo qualità dell'aria (CAM)**

*Cadenza: ogni mese*

*Tipologia: TEST - Controlli con apparecchiature*

Controllare la qualità dell'aria ambiente verificando, attraverso analisi, che sia priva di sostanze inquinanti e/o tossiche per la salute degli utenti.

- Requisiti da verificare: 1) *Efficienza dell'impianto di climatizzazione;* 2) *Efficienza dell'impianto di ventilazione.*
- Anomalie riscontrabili: 1) *Difetti di filtraggio;* 2) *Difetti di tenuta.*
- Ditte specializzate: *Biochimico.*

**MANUTENZIONI ESEGUIBILI DA PERSONALE SPECIALIZZATO****01.19.42.I01 Pulizia filtri**

*Cadenza: ogni 3 mesi*

Effettuare una pulizia dei filtri mediante aspiratore d'aria ed un lavaggio dei filtri con acqua e solventi. Asciugare i filtri alla fine di ogni intervento.

- Ditte specializzate: *Termoidraulico.*

**01.19.42.I02 Sostituzione filtri**

*Cadenza: quando occorre*

Sostituire i filtri quando sono usurati, seguendo le indicazioni fornite dal costruttore, o quando lo spessore dello strato filtrante si è

ridotto del 20% rispetto al valore di integrità iniziale.

- Ditte specializzate: *Termoidraulico*.

## Filtri ad assorbimento

Unità Tecnologica: 01.19

Impianto di climatizzazione

I filtri di tipo ad assorbimento sono costituiti da pannelli piani dove il materiale filtrante denominato ad assorbimento viene applicato sull'aria di ricircolo al fine di trattenere gli odori.

I filtri sono classificati in funzione della loro efficienza in numero (efficienza in massa) essendo stati sottoposti alle condizioni di prova seguenti:

- la portata di aria deve essere 0,944 m<sup>3</sup>/s (3 400 m<sup>3</sup>/h) se il costruttore non specifica nessuna portata nominale;
- la caduta di pressione finale massima per i filtri grossolani (G) è 250 Pa;
- la caduta di pressione finale massima per i filtri fini (F) è 450 Pa.

### REQUISITI E PRESTAZIONI (EM)

#### 01.19.43.R01 (Attitudine al) controllo della purezza dell'aria ambiente

*Classe di Requisiti: Protezione dagli agenti chimici ed organici*

*Classe di Esigenza: Sicurezza*

I filtri ad assorbimento degli impianti di climatizzazione devono garantire durante il loro funzionamento condizioni di purezza ed igienicità dell'aria ambiente indipendentemente dalle condizioni di affollamento.

##### **Prestazioni:**

Per il controllo della purezza dell'aria ambiente si deve verificare che:

- l'aria che viene immessa nei locali sia priva di sostanze inquinanti e priva di polveri;
- sia assicurata una portata dell'aria di rinnovo (per persona nell'ambiente considerato) non inferiore a 15 m<sup>3</sup>/h e a 25 m<sup>3</sup>/h rispettivamente in assenza di fumatori e in presenza di fumatori;
- la percentuale in volume di ossido di carbonio (CO) non deve superare lo 0.003%;
- la percentuale in volume di anidride carbonica (CO<sub>2</sub>) non deve superare lo 0.15%.

##### **Livello minimo della prestazione:**

La percentuale di ossido di carbonio (CO) presente nell'aria ambiente deve essere rilevata ad un'altezza di 0,5 m dal pavimento; la percentuale di anidride carbonica (CO<sub>2</sub>) deve essere rilevata ad una distanza di 0,5 m dal soffitto. Entrambi le percentuali vanno rilevate con impianto di climatizzazione funzionante, con porte e finestre chiuse ed essere eseguite ad intervalli regolari, nell'arco di un'ora, di 10 minuti. La portata d'aria esterna di rinnovo e le caratteristiche di efficienza dei filtri d'aria non devono essere inferiori a quelle indicate dalla normativa.

#### 01.19.43.R02 Asetticità

*Classe di Requisiti: Protezione dagli agenti chimici ed organici*

*Classe di Esigenza: Sicurezza*

I filtri ad assorbimento dell'impianto di climatizzazione devono essere realizzati con materiali idonei e posti in opera in modo da evitare lo sviluppo di sostanze nocive per la salute degli utenti.

##### **Prestazioni:**

Per garantire la protezione dagli agenti patogeni deve essere garantita la qualità della progettazione, della fabbricazione e dell'installazione dei materiali e componenti nel rispetto delle disposizioni normative.

##### **Livello minimo della prestazione:**

Devono essere rispettati i livelli previsti in sede di progetto.

#### 01.19.43.R03 Assenza dell'emissione di sostanze nocive

*Classe di Requisiti: Protezione dagli agenti chimici ed organici*

*Classe di Esigenza: Sicurezza*

I filtri ad assorbimento degli impianti di climatizzazione devono limitare la emissione di sostanze inquinanti o comunque nocive alla salute degli utenti.

##### **Prestazioni:**

Per garantire la protezione dagli agenti patogeni deve essere garantita la qualità della progettazione, della fabbricazione e dell'installazione dei materiali e componenti nel rispetto delle disposizioni normative.

##### **Livello minimo della prestazione:**

Devono essere rispettati i livelli previsti in sede di progetto.

#### 01.19.43.R04 Pulibilità

*Classe di Requisiti: Facilità d'intervento*

*Classe di Esigenza: Funzionalità*

I filtri ad assorbimento dell'impianto di climatizzazione devono essere realizzati con materiali e componenti tali da consentire la rimozione di sporcizia e sostanze di accumulo.



**Prestazioni:**

Per garantire un regolare funzionamento i filtri ad assorbimento dell'impianto di climatizzazione devono funzionare in condizioni di pulizia in modo da garantire una capacità di rendimento corrispondente a quella nominale di progetto e richiesta dalla normativa vigente.

**Livello minimo della prestazione:**

Devono essere rispettati i livelli previsti in sede di progetto.

**ANOMALIE RISCONTRABILI****01.19.43.A01 Difetti di filtraggio**

Difetti di tenuta e perdita di materiale dai filtri.

**01.19.43.A02 Difetti di tenuta**

Perdite o fughe di sostanze dai filtri.

**01.19.43.A03 Perdita di carico**

Valori della pressione non rispondenti a quelli di esercizio.

**CONTROLLI ESEGUIBILI DA PERSONALE SPECIALIZZATO****01.19.43.C01 Controllo pressione nei filtri**

*Cadenza: ogni 3 mesi*

*Tipologia: Ispezione strumentale*

Controllare la pressione a valle e a monte dei filtri

- Requisiti da verificare: 1) *(Attitudine al) controllo della pressione di erogazione.*
- Anomalie riscontrabili: 1) *Difetti di filtraggio;* 2) *Perdita di carico.*
- Ditte specializzate: *Termoidraulico.*

**01.19.43.C02 Controllo stato dei filtri**

*Cadenza: ogni 3 mesi*

*Tipologia: Ispezione a vista*

Effettuare un controllo generale dello stato dei filtri, verificando che non vi siano perdite di materiale.

- Anomalie riscontrabili: 1) *Difetti di filtraggio;* 2) *Difetti di tenuta.*
- Ditte specializzate: *Termoidraulico.*

**01.19.43.C03 Controllo tenuta dei filtri**

*Cadenza: ogni 3 mesi*

*Tipologia: Ispezione a vista*

Effettuare un controllo generale della tenuta dei filtri, verificando che non vi siano perdite o fughe di sostanze.

- Anomalie riscontrabili: 1) *Difetti di filtraggio;* 2) *Difetti di tenuta.*
- Ditte specializzate: *Termoidraulico.*

**01.19.43.C04 Controllo qualità dell'aria (CAM)**

*Cadenza: ogni mese*

*Tipologia: TEST - Controlli con apparecchiature*

Controllare la qualità dell'aria ambiente verificando, attraverso analisi, che sia priva di sostanze inquinanti e/o tossiche per la salute degli utenti.

- Requisiti da verificare: 1) *Efficienza dell'impianto di climatizzazione;* 2) *Efficienza dell'impianto di ventilazione.*
- Anomalie riscontrabili: 1) *Difetti di filtraggio;* 2) *Difetti di tenuta.*
- Ditte specializzate: *Biochimico.*

**MANUTENZIONI ESEGUIBILI DA PERSONALE SPECIALIZZATO****01.19.43.I01 Pulizia filtri**

*Cadenza: ogni 3 mesi*

Effettuare una pulizia dei filtri mediante aspiratore d'aria ed un lavaggio dei filtri con acqua e solventi. Asciugare i filtri alla fine di ogni intervento.

- Ditte specializzate: *Termoidraulico.*

**01.19.43.I02 Sostituzione filtri**

*Cadenza: quando occorre*

Sostituire i filtri quando sono usurati, seguendo le indicazioni fornite dal costruttore, o quando lo spessore dello strato filtrante si è ridotto del 20% rispetto al valore di integrità iniziale.

- Ditte specializzate: *Termoidraulico.*

## Filtri compositi

Unità Tecnologica: 01.19  
Impianto di climatizzazione

Sono formati da più media filtranti con proprietà differenti dotati di un ventilatore di tipo centrifugo e sistemati in un mobiletto metallico installato in ambiente. Questi sistemi filtranti funzionano esclusivamente in ricircolo: aspirano l'aria dall'ambiente, la filtrano e la restituiscono in ambiente. I media filtranti possono essere a fibre, elettrostatici o misti. Quelli che adoperano filtri a fibre, destinati ad ambienti civili, sono dotati di un prefiltro grossolano seguito da un filtro con prestazioni più elevate (anche rendimento del 95% DOP) seguito da un filtro a carboni attivi.

### REQUISITI E PRESTAZIONI (EM)

#### 01.19.44.R01 (Attitudine al) controllo della purezza dell'aria ambiente

*Classe di Requisiti: Protezione dagli agenti chimici ed organici*

*Classe di Esigenza: Sicurezza*

I filtri devono garantire durante il loro funzionamento condizioni di purezza ed igienicità dell'aria ambiente indipendentemente dalle condizioni di affollamento.

##### **Prestazioni:**

Per il controllo della purezza dell'aria ambiente si deve verificare che:

- l'aria che viene immessa nei locali sia priva di sostanze inquinanti e priva di polveri;
- sia assicurata una portata dell'aria di rinnovo (per persona nell'ambiente considerato) non inferiore a 15 m<sup>3</sup>/h e a 25 m<sup>3</sup>/h rispettivamente in assenza di fumatori e in presenza di fumatori;
- la percentuale in volume di ossido di carbonio (CO) non deve superare lo 0.003%;
- la percentuale in volume di anidride carbonica (CO<sub>2</sub>) non deve superare lo 0.15%.

##### **Livello minimo della prestazione:**

La percentuale di ossido di carbonio (CO) presente nell'aria ambiente deve essere rilevata ad un'altezza di 0,5 m dal pavimento; la percentuale di anidride carbonica (CO<sub>2</sub>) deve essere rilevata ad una distanza di 0,5 m dal soffitto. Entrambi le percentuali vanno rilevate con impianto di climatizzazione funzionante, con porte e finestre chiuse ed essere eseguite ad intervalli regolari, nell'arco di un'ora, di 10 minuti. La portata d'aria esterna di rinnovo e le caratteristiche di efficienza dei filtri d'aria non devono essere inferiori a quelle indicate dalla normativa.

#### 01.19.44.R02 Asetticità

*Classe di Requisiti: Protezione dagli agenti chimici ed organici*

*Classe di Esigenza: Sicurezza*

I filtri devono essere realizzati con materiali idonei e posti in opera in modo da evitare lo sviluppo di sostanze nocive per la salute degli utenti.

##### **Prestazioni:**

Per garantire la protezione dagli agenti patogeni deve essere garantita la qualità della progettazione, della fabbricazione e dell'installazione dei materiali e componenti nel rispetto delle disposizioni normative.

##### **Livello minimo della prestazione:**

Devono essere rispettati i livelli previsti in sede di progetto.

#### 01.19.44.R03 Assenza dell'emissione di sostanze nocive

*Classe di Requisiti: Protezione dagli agenti chimici ed organici*

*Classe di Esigenza: Sicurezza*

I filtri devono limitare la emissione di sostanze inquinanti o comunque nocive alla salute degli utenti.

##### **Prestazioni:**

Per garantire la protezione dagli agenti patogeni deve essere garantita la qualità della progettazione, della fabbricazione e dell'installazione dei materiali e componenti nel rispetto delle disposizioni normative.

##### **Livello minimo della prestazione:**

Devono essere rispettati i livelli previsti in sede di progetto.

### ANOMALIE RISCONTRABILI

#### 01.19.44.A01 Anomalie dei filtri antiodore

Difetti di funzionamento dei filtri antiodore che causano cattivi odori negli ambienti.

#### 01.19.44.A02 Anomalie del commutatore di velocità

Difetti di funzionamento del commutatore di velocità del ventilatore.

#### 01.19.44.A03 Anomalie del prefiltro

Difetti di funzionamento del prefiltro che causano il passaggio di sostanze grossolane all'interno del filtro.

#### **01.19.44.A04 Corrosione dei telai**

Fenomeni di corrosione dei telai di supporto dei filtri dovuti ad ambiente eccessivamente umidi.

#### **01.19.44.A05 Difetti alle guarnizioni**

Problemi di tenuta delle guarnizioni di sigillatura dei filtri sui rispettivi telai.

#### **01.19.44.A06 Difetti dei controtelai**

Difetti di posa in opera dei controtelai sui quali vanno inseriti i filtri.

#### **01.19.44.A07 Difetti dei ventilatori**

Anomalie dei ventilatori che diffondono l'aria filtrata.

#### **01.19.44.A08 Difetti di montaggio**

Difetti nella posa in opera delle carte a base di fibre di vetro.

#### **01.19.44.A09 Difetti di tenuta**

Perdite o fughe di sostanze dai filtri.

#### **01.19.44.A10 Essiccamento delle sostanze viscoso**

Mancanza o essiccamento delle sostanze viscoso adesive che consentono di trattenere la polvere sui filtri.

#### **01.19.44.A11 Perdita di carico**

Valori della pressione non rispondenti a quelli di esercizio.

#### **01.19.44.A12 Rumorosità**

Difetti di funzionamento della ventola per cui si verificano rumori eccessivi.

#### **01.19.44.A13 Difetti di filtraggio**

Difetti di tenuta e perdita di materiale dai filtri.

### **CONTROLLI ESEGUIBILI DA PERSONALE SPECIALIZZATO**

#### **01.19.44.C01 Controllo pressione nei filtri**

*Cadenza: ogni 3 mesi*

*Tipologia: Ispezione strumentale*

Controllare la pressione a valle e a monte dei filtri.

- Requisiti da verificare: 1) (Attitudine al) controllo della purezza dell'aria ambiente; 2) Asetticità; 3) Assenza dell'emissione di sostanze nocive.
- Anomalie riscontrabili: 1) Difetti di tenuta; 2) Perdita di carico; 3) Difetti di montaggio.
- Ditte specializzate: Termoidraulico.

#### **01.19.44.C02 Controllo stato dei filtri**

*Cadenza: ogni 3 mesi*

*Tipologia: Ispezione a vista*

Effettuare un controllo generale dello stato dei filtri, verificando che non vi siano perdite di materiale. Verificare che i filtri siano ben agganciati sui telai di supporto e che le guarnizioni siano efficienti.

- Requisiti da verificare: 1) (Attitudine al) controllo della purezza dell'aria ambiente; 2) Asetticità; 3) Assenza dell'emissione di sostanze nocive.
- Anomalie riscontrabili: 1) Difetti di tenuta; 2) Perdita di carico; 3) Difetti di montaggio; 4) Difetti dei controtelai; 5) Corrosione dei telai; 6) Difetti alle guarnizioni; 7) Essiccamento delle sostanze viscoso; 8) Difetti dei ventilatori.
- Ditte specializzate: Lattoniere-canalista.

#### **01.19.44.C03 Controllo ventilatori**

*Cadenza: ogni 3 mesi*

*Tipologia: Ispezione a vista*

Verificare che il ventilatore ruoti liberamente, che non sia prodotto rumore eccessivo e che il commutatore di velocità sia efficiente.

- Requisiti da verificare: 1) (Attitudine al) controllo della purezza dell'aria ambiente; 2) Asetticità; 3) Assenza dell'emissione di sostanze nocive.
- Anomalie riscontrabili: 1) Difetti dei ventilatori; 2) Rumorosità.
- Ditte specializzate: Tecnici di livello superiore.

#### **01.19.44.C04 Controllo qualità dell'aria (CAM)**

*Cadenza: ogni mese*

*Tipologia: TEST - Controlli con apparecchiature*

Controllare la qualità dell'aria ambiente verificando, attraverso analisi, che sia priva di sostanze inquinanti e/o tossiche per la salute degli utenti.

- Requisiti da verificare: 1) Efficienza dell'impianto di climatizzazione; 2) Efficienza dell'impianto di ventilazione.

- Anomalie riscontrabili: 1) *Difetti di filtraggio*; 2) *Difetti di tenuta*.
- Ditte specializzate: *Biochimico*.

## MANUTENZIONI ESEGUIBILI DA PERSONALE SPECIALIZZATO

### **01.19.44.I01 Rigenerazione filtri**

*Cadenza: quando occorre*

Eseguire (solo sul 20-25% della superficie filtrante) la rigenerazione dello strato viscoso adesivo che consente di trattenere le sostanze polverose con l'avvertenza di non danneggiare il filtro.

- Ditte specializzate: *Lattoniere-canalista*.

### **01.19.44.I02 Sistemazione controtelai**

*Cadenza: quando occorre*

Eseguire la sistemazione dei controtelai di supporto dei filtri nel caso di intervento sui filtri.

- Ditte specializzate: *Lattoniere-canalista*.

### **01.19.44.I03 Sostituzione filtri**

*Cadenza: quando occorre*

Sostituire i filtri quando sono usurati, seguendo le indicazioni fornite dal costruttore, o quando lo spessore dello strato filtrante si è ridotto del 20% rispetto al valore di integrità iniziale.

- Ditte specializzate: *Lattoniere-canalista*.

## Flussimetro ad aria variabile

Unità Tecnologica: 01.19  
Impianto di climatizzazione

Il misuratore di portata noto anche come flussimetro o flussometro è uno strumento di misura della portata (volumica o massica) di un corpo (solido o fluido).

I misuratori di portata sono classificati secondo il tipo di misura in:

- misuratore di velocità;
- misuratore di portata vera e propria.

Inoltre i flussimetri possono essere classificati secondo il sistema di misurazione in:

- misuratore a spostamento, con parti in movimento provocato dal fluido misurato;
- misuratore statico, che misura l'effetto dello spostamento del corpo senza che le parti dello strumento siano in movimento.

### ANOMALIE RISCONTRABILI

#### 01.19.45.A01 Anomalie galleggianti

Difetti di funzionamento del galleggiante.

#### 01.19.45.A02 Anomalie scala graduata

Difficoltà di lettura dei valori riportati sulla scala graduata.

#### 01.19.45.A03 Mancanza certificazione ecologica

Mancanza o perdita delle caratteristiche ecologiche dell'elemento.

### CONTROLLI ESEGUIBILI DA PERSONALE SPECIALIZZATO

#### 01.19.45.C01 Controllo generale

*Cadenza: ogni 6 mesi*

*Tipologia: Ispezione a vista*

Verificare il corretto funzionamento del galleggiante e che i valori riportati sulla scala graduata siano ben leggibili.

- Anomalie riscontrabili: 1) *Anomalie galleggianti*; 2) *Anomalie scala graduata*.
- Ditte specializzate: *Idraulico*.

#### 01.19.45.C02 Controllo qualità materiali (CAM)

*Cadenza: ogni 6 mesi*

*Tipologia: Verifica*

Verificare la stabilità dei materiali utilizzati e che gli stessi siano dotati di certificazione ecologica e che il loro utilizzo non comporti emissioni nocive.

- Requisiti da verificare: 1) *Certificazione ecologica*.
- Anomalie riscontrabili: 1) *Mancanza certificazione ecologica*.
- Ditte specializzate: *Specializzati vari*.

### MANUTENZIONI ESEGUIBILI DA PERSONALE SPECIALIZZATO

#### 01.19.45.I01 Sostituzione

*Cadenza: quando occorre*

Sostituire i flussimetri quando danneggiati.

- Ditte specializzate: *Idraulico*.

## Flussostato

Unità Tecnologica: 01.19  
Impianto di climatizzazione

Il flussostato è un dispositivo a due stati utilizzato per il rilevamento del valore di portata di un fluido; a differenza del flussimetro non è in grado di effettuare alcuna misura. Infatti tale dispositivo ha un valore di soglia di attivazione atta a limitare gli effetti indesiderati di commutazione nell'intorno del valore di soglia.

I modelli più comuni di flussometro sono del tipo elettro-meccanici in cui la soglia di intervento può essere modificata variando la lunghezza del braccio della molla di contrasto o della leva.

Il funzionamento è assicurato da un elemento meccanico immerso nel fluido che provvede ad azionare un vero e proprio interruttore mediante leverismo.

Il flussostato trova larga applicazione nei sistemi di controllo come ad esempio nei sistemi di riscaldamento dove i sensori di temperatura sono posizionati lontano dall'elemento riscaldante; in questi casi il dispositivo previene i danni causati da un'improvvisa mancanza di circolazione.

### ANOMALIE RISCONTRABILI

#### 01.19.46.A01 Anomalie contatto elettrico

Difetti di funzionamento dei contatti elettrici di gestione del flusso.

#### 01.19.46.A02 Anomalie contatti magnetici

Difetti di funzionamento dei contatti magnetici.

#### 01.19.46.A03 Anomalie relè

Difetti di funzionamento del relè di protezione dei contatti.

#### 01.19.46.A04 Difetti ai raccordi

Difetti di tenuta dei raccordi e delle giunzioni.

#### 01.19.46.A05 Mancanza certificazione ecologica

Mancanza o perdita delle caratteristiche ecologiche dell'elemento.

### CONTROLLI ESEGUIBILI DA PERSONALE SPECIALIZZATO

#### 01.19.46.C01 Controllo generale

*Cadenza: ogni 3 mesi*

*Tipologia: Ispezione*

Verificare che i collegamenti elettrici siano ben eseguiti.

- Anomalie riscontrabili: 1) *Anomalie contatto elettrico*; 2) *Anomalie relè*.
- Ditte specializzate: *Elettricista impiantista, Idraulico*.

#### 01.19.46.C02 Verifica funzionalità contatti

*Cadenza: ogni mese*

*Tipologia: Conduzione*

Verificare il corretto funzionamento dei contatti magnetici.

- Anomalie riscontrabili: 1) *Anomalie contatti magnetici*.
- Ditte specializzate: *Idraulico, Elettricista impiantista*.

#### 01.19.46.C03 Controllo qualità materiali (CAM)

*Cadenza: ogni 6 mesi*

*Tipologia: Verifica*

Verificare la stabilità dei materiali utilizzati e che gli stessi siano dotati di certificazione ecologica e che il loro utilizzo non comporti emissioni nocive.

- Requisiti da verificare: 1) *Certificazione ecologica*.
- Anomalie riscontrabili: 1) *Mancanza certificazione ecologica*.
- Ditte specializzate: *Specializzati vari*.

### MANUTENZIONI ESEGUIBILI DA PERSONALE SPECIALIZZATO

#### 01.19.46.I01 Sostituzione relè

*Cadenza: quando occorre*

Sostituire il relè di protezione quando danneggiato e/o usurato.

- Ditte specializzate: *Elettricista*.

## Griglie di ventilazione in acciaio

Unità Tecnologica: 01.19  
Impianto di climatizzazione

Le griglie di ventilazione dell'aria provvedono alla diffusione dell'aria negli ambienti; sono realizzate generalmente in acciaio del tipo zincato e sono posizionate sui terminali delle canalizzazioni.

### ANOMALIE RISCONTRABILI

#### 01.19.47.A01 Corrosione

Fenomeni di corrosione degli elementi metallici.

#### 01.19.47.A02 Difetti di ancoraggio

Difetti di tenuta degli ancoraggi delle griglie ai canali.

#### 01.19.47.A03 Incrostazioni

Depositi ed accumuli che impediscono il normale funzionamento delle griglie di ventilazione aria.

#### 01.19.47.A04 Mancanza certificazione ecologica

Mancanza o perdita delle caratteristiche ecologiche dell'elemento.

### CONTROLLI ESEGUIBILI DA PERSONALE SPECIALIZZATO

#### 01.19.47.C01 Controllo generale

*Cadenza: ogni 6 mesi*

*Tipologia: Ispezione a vista*

Verificare le caratteristiche principali delle griglie di ventilazione dell'aria con particolare riguardo alla tenuta dell'aria (le fughe sono visibili con parti annerite in prossimità delle fughe) e alla stabilità degli ancoraggi delle griglie.

- Anomalie riscontrabili: 1) *Corrosione*; 2) *Difetti di ancoraggio*; 3) *Incrostazioni*.
- Ditte specializzate: *Termoidraulico*.

#### 01.19.47.C02 Controllo qualità materiali (CAM)

*Cadenza: ogni 6 mesi*

*Tipologia: Verifica*

Verificare la stabilità dei materiali utilizzati e che gli stessi siano dotati di certificazione ecologica e che il loro utilizzo non comporti emissioni nocive.

- Requisiti da verificare: 1) *Certificazione ecologica*.
- Anomalie riscontrabili: 1) *Mancanza certificazione ecologica*.
- Ditte specializzate: *Specializzati vari, Elettricista*.

### MANUTENZIONI ESEGUIBILI DA PERSONALE SPECIALIZZATO

#### 01.19.47.I01 Pulizia alette

*Cadenza: ogni 6 mesi*

Effettuare una pulizia delle alette utilizzando aspiratori e eseguire una disinfezione con prodotti idonei.

- Ditte specializzate: *Termoidraulico*.

#### 01.19.47.I02 Registrazione ancoraggi

*Cadenza: quando occorre*

Eseguire il serraggio degli elementi di ancoraggio delle griglie di ventilazione.

- Ditte specializzate: *Termoidraulico*.



## Griglie di ventilazione in alluminio

Unità Tecnologica: 01.19  
Impianto di climatizzazione

Le griglie di ventilazione dell'aria provvedono alla diffusione dell'aria negli ambienti; sono realizzate generalmente in alluminio e sono posizionate sui terminali delle canalizzazioni.

### ANOMALIE RISCONTRABILI

#### 01.19.48.A01 Corrosione

Fenomeni di corrosione degli elementi metallici.

#### 01.19.48.A02 Difetti di ancoraggio

Difetti di tenuta degli ancoraggi delle griglie ai canali.

#### 01.19.48.A03 Incrostazioni

Depositi ed accumuli che impediscono il normale funzionamento delle griglie di ventilazione aria.

#### 01.19.48.A04 Mancanza certificazione ecologica

Mancanza o perdita delle caratteristiche ecologiche dell'elemento.

### CONTROLLI ESEGUIBILI DA PERSONALE SPECIALIZZATO

#### 01.19.48.C01 Controllo generale

*Cadenza: ogni 6 mesi*

*Tipologia: Ispezione a vista*

Verificare le caratteristiche principali delle griglie di ventilazione dell'aria con particolare riguardo alla tenuta dell'aria (le fughe sono visibili con parti annerite in prossimità delle fughe) e alla stabilità degli ancoraggi delle griglie.

- Anomalie riscontrabili: 1) *Corrosione*; 2) *Difetti di ancoraggio*; 3) *Incrostazioni*.
- Ditte specializzate: *Termoidraulico*.

#### 01.19.48.C02 Controllo qualità materiali (CAM)

*Cadenza: ogni 6 mesi*

*Tipologia: Verifica*

Verificare la stabilità dei materiali utilizzati e che gli stessi siano dotati di certificazione ecologica e che il loro utilizzo non comporti emissioni nocive.

- Requisiti da verificare: 1) *Certificazione ecologica*.
- Anomalie riscontrabili: 1) *Mancanza certificazione ecologica*.
- Ditte specializzate: *Specializzati vari, Elettricista*.

### MANUTENZIONI ESEGUIBILI DA PERSONALE SPECIALIZZATO

#### 01.19.48.I01 Pulizia alette

*Cadenza: ogni 6 mesi*

Effettuare una pulizia delle alette utilizzando aspiratori ed eseguire una disinfezione con prodotti idonei.

- Ditte specializzate: *Termoidraulico*.

#### 01.19.48.I02 Registrazione ancoraggi

*Cadenza: quando occorre*

Eseguire il serraggio degli elementi di ancoraggio delle griglie di ventilazione.

- Ditte specializzate: *Termoidraulico*.

## Pompe di calore (per macchine frigo)

Unità Tecnologica: 01.19  
Impianto di climatizzazione

Le macchine frigo a pompa di calore possono costituire una alternativa alle macchine frigo tradizionali. Si tratta di sistemi con un ciclo di refrigerazione reversibile in cui il condizionatore è in grado di fornire caldo d'inverno e freddo d'estate invertendo il suo funzionamento. Le pompe di calore oltre ad utilizzare l'acqua come fluido di raffreddamento per il circuito di condensazione possono avvalersi anche di altri sistemi quali il terreno, un impianto di energia solare o di una sorgente geotermica.

### REQUISITI E PRESTAZIONI (EM)

#### 01.19.49.R01 Efficienza

*Classe di Requisiti: Funzionalità tecnologica*

*Classe di Esigenza: Funzionalità*

Le pompe di calore dell'impianto di climatizzazione devono essere realizzate con materiali idonei a garantire nel tempo le proprie capacità di rendimento così da garantire la funzionalità dell'impianto.

##### **Prestazioni:**

Per garantire la funzionalità tecnologica dell'impianto deve essere garantita la qualità della progettazione, della fabbricazione e dell'installazione dei materiali e componenti nel rispetto delle disposizioni normative. Pertanto gli impianti di climatizzazione devono funzionare garantendo una capacità di rendimento corrispondente a quella di progetto e nel rispetto della normativa vigente.

##### **Livello minimo della prestazione:**

L'efficienza degli elementi costituenti l'impianto viene verificata misurando alcuni parametri quali:

- i generatori di calore di potenza termica utile nominale  $P_n$  superiore a 4 kW, devono possedere un rendimento termico utile non inferiore al 90%;
- il rendimento dei gruppi elettropompe non deve essere inferiore al 70%;
- il coefficiente di prestazione (COP) delle pompe di calore non deve essere inferiore a 2,65;
- il rendimento di elettropompe ed elettroventilatori non deve essere inferiore al 70%.

### ANOMALIE RISCONTRABILI

#### 01.19.49.A01 Fughe di gas nei circuiti

Fughe di gas nei vari circuiti refrigeranti

#### 01.19.49.A02 Mancanza certificazione antincendio

Mancanza o perdita delle caratteristiche antincendio del materiale coibente.

#### 01.19.49.A03 Perdite di carico

Valori della pressione non rispondenti a quelli di esercizio.

#### 01.19.49.A04 Perdite di olio

Perdite d'olio che si verificano con presenza di macchie d'olio sul pavimento.

#### 01.19.49.A05 Rumorosità

Presenza di rumori anomali o livello di rumorosità non nei valori di norma.

### CONTROLLI ESEGUIBILI DA PERSONALE SPECIALIZZATO

#### 01.19.49.C01 Controllo generale pompa di calore

*Cadenza: ogni 12 mesi*

*Tipologia: Ispezione a vista*

Verificare, ad inizio stagione, lo stato della pompa, che l'aria sia spurgata e che il senso di rotazione sia corretto. Verificare tutti gli organi di tenuta per accertarsi che non vi siano perdite eccessive e che il premitraccia non lasci passare l'acqua.

- Requisiti da verificare: 1) (*Attitudine al*) controllo della portata dei fluidi; 2) *Affidabilità*; 3) *Efficienza*.
- Anomalie riscontrabili: 1) *Perdite di carico*.
- Ditte specializzate: *Frigorista*.

#### 01.19.49.C02 Controllo prevalenza pompa di calore

*Cadenza: ogni 12 mesi*

*Tipologia: Ispezione strumentale*

Verificare che i valori della pressione di mandata e di aspirazione siano conformi ai valori di collaudo effettuando una serie di misurazioni strumentali.

- Requisiti da verificare: 1) *(Attitudine al) controllo della portata dei fluidi*; 2) *Efficienza*.
- Anomalie riscontrabili: 1) *Perdite di carico*.
- Ditte specializzate: *Frigorista*.

### **01.19.49.C03 Controllo stabilità (CAM)**

*Cadenza: ogni 2 mesi*

*Tipologia: Ispezione a vista*

Controllare la stabilità dell' elemento e che il materiale utilizzato sia idoneo alla funzione garantendo la sicurezza dei fruitori.

- Requisiti da verificare: 1) *Certificazione ecologica*.
- Anomalie riscontrabili: 1) *Mancanza certificazione antincendio*.
- Ditte specializzate: *Specializzati vari*.

## **MANUTENZIONI ESEGUIBILI DA PERSONALE SPECIALIZZATO**

### **01.19.49.I01 Revisione generale pompa di calore**

*Cadenza: ogni 12 mesi*

Effettuare una disincrostazione meccanica e se necessario anche chimica biodegradabile della pompa e del girante nonché una lubrificazione dei cuscinetti. Eseguire una verifica sulle guarnizioni ed eventualmente sostituirle.

- Ditte specializzate: *Frigorista*.

## Recuperatori di calore

Unità Tecnologica: 01.19  
Impianto di climatizzazione

Sono realizzati a fascio tubiero con tubi in rame mandrinati a piastre tubiere in acciaio. L'acqua circola all'interno dei tubi e, quindi, il lato acqua è facilmente ispezionabile e pulibile rimuovendo i coperchi delle casse acqua. Questi apparecchi si applicano sia su gruppi frigoriferi raffreddati ad acqua che raffreddati ad aria. In tutti e due i casi si inserisce un recuperatore in ogni circuito frigorifero di cui è costituita l'unità di refrigerazione. Quando l'utenza collegata al recuperatore è sottoposta ad un carico, lo stesso recuperatore cede calore all'acqua che lo attraversa facendo condensare il refrigerante che circola sull'altro lato. In base al differente carico del circuito idraulico collegato al recuperatore, questo è capace di recuperare una percentuale del calore di condensazione che oscilla tra lo 0 e il 100%.

### REQUISITI E PRESTAZIONI (EM)

#### 01.19.50.R01 Efficienza

*Classe di Requisiti: Di funzionamento*

*Classe di Esigenza: Gestione*

I recuperatori di calore devono essere realizzati con materiali in grado di garantire un'efficienza di rendimento.

##### **Prestazioni:**

I recuperatori di calore devono funzionare in modo da garantire in ogni momento i valori di progetto della temperatura, dell'umidità e dell'entalpia.

##### **Livello minimo della prestazione:**

L'efficienza dipende dal tipo di recuperatore e dalle portate in massa secondo quanto indicato dalla norma.

### ANOMALIE RISCONTRABILI

#### 01.19.50.A01 Anomalie del termostato

Difetti di funzionamento del termostato e/o del sistema di regolazione della temperatura dell'acqua.

#### 01.19.50.A02 Depositi di materiale

Accumuli di materiale (fanghi, polvere, ecc.) all'interno dei recuperatori.

#### 01.19.50.A03 Difetti di tenuta

Perdite del fluido attraverso i fasci tubieri del recuperatore di calore.

#### 01.19.50.A04 Mancanza certificazione antincendio

Mancanza o perdita delle caratteristiche antincendio del materiale coibente.

#### 01.19.50.A05 Sbalzi di temperatura

Differenza di temperatura tra il fluido in ingresso e quello in uscita.

### CONTROLLI ESEGUIBILI DA PERSONALE SPECIALIZZATO

#### 01.19.50.C01 Controllo generale

*Cadenza: ogni 6 mesi*

*Tipologia: Ispezione a vista*

Verificare lo stato degli scambiatori con particolare allo scambio acqua/acqua.

- Requisiti da verificare: 1) *Efficienza.*
- Anomalie riscontrabili: 1) *Depositi di materiale;* 2) *Sbalzi di temperatura;* 3) *Anomalie del termostato;* 4) *Difetti di tenuta.*
- Ditte specializzate: *Termoidraulico.*

#### 01.19.50.C02 Verifica della temperatura

*Cadenza: quando occorre*

*Tipologia: Ispezione strumentale*

Verificare che i valori della temperatura del fluido in entrata e in uscita siano quelli di esercizio.

- Requisiti da verificare: 1) *Efficienza.*
- Anomalie riscontrabili: 1) *Sbalzi di temperatura.*
- Ditte specializzate: *Termoidraulico.*

#### 01.19.50.C03 Controllo stabilità (CAM)

*Cadenza: ogni 2 mesi*

*Tipologia: Ispezione a vista*

Controllare la stabilità dell' elemento e che il materiale utilizzato sia idoneo alla funzione garantendo la sicurezza dei fruitori.

- Requisiti da verificare: 1) *Certificazione ecologica.*
- Anomalie riscontrabili: 1) *Mancanza certificazione antincendio.*
- Ditte specializzate: *Specializzati vari.*

## **MANUTENZIONI ESEGUIBILI DA PERSONALE SPECIALIZZATO**

### **01.19.50.I01 Pulizia**

*Cadenza: ogni 6 mesi*

Eseguire la disincrostazione dei circuiti primari e secondari.

- Ditte specializzate: *Termoidraulico.*

## Scambiatori a tubi alettati

Unità Tecnologica: 01.19  
Impianto di climatizzazione

Gli scambiatori di calore sono apparecchi termici il cui scopo è quello di trasferire energia termica tra due fluidi mantenuti separati tra di loro mediante una parete metallica. L'utilizzo degli scambiatori è necessario laddove il fluido dell'impianto primario (quello da cui proviene l'energia necessaria alle utenze) non può essere utilizzata direttamente dalle utenze.

Per incrementare le prestazioni a parità di potenza termica è necessario aumentare la superficie di scambio; gli scambiatori a tubi alettati consentono tale incremento di prestazioni. Infatti la caratteristica di questi tipi di scambiatori è quella di essere realizzati con l'aggiunta di alette trasversali e longitudinali sui tubi.

### REQUISITI E PRESTAZIONI (EM)

#### 01.19.51.R01 (Attitudine al) controllo dello scambio termico

*Classe di Requisiti: Funzionalità d'uso*

*Classe di Esigenza: Funzionalità*

Gli scambiatori devono essere in grado di garantire uno scambio termico con l'ambiente nel quale sono installati.

##### **Prestazioni:**

Lo scambio termico deve avvenire secondo diversi tipi di coefficienti di scambio termico che esprimono il flusso termico per unità di area di scambio e per unità di differenza di temperatura.

##### **Livello minimo della prestazione:**

Il coefficiente di scambio termico da assicurare viene definito globale che è calcolato utilizzando la differenza di temperatura media logaritmica corretta e la superficie totale di scambio termico in contatto con il fluido, incluse alette o altri tipi di estensioni superficiali.

#### 01.19.51.R02 Efficienza

*Classe di Requisiti: Di funzionamento*

*Classe di Esigenza: Gestione*

Gli scambiatori di calore devono essere realizzati con materiali in grado di garantire un'efficienza di rendimento.

##### **Prestazioni:**

L'efficienza dello scambiatore di calore è il rapporto tra la potenza termica effettivamente scambiata e la potenza massima che è teoricamente possibile scambiare con un'apparecchiatura ideale usando gli stessi fluidi, le stesse portate e le stesse temperature all'ingresso.

##### **Livello minimo della prestazione:**

Devono essere rispettati i valori minimi indicati dalla norma UNI EN 305.

### ANOMALIE RISCONTRABILI

#### 01.19.51.A01 Anomalie alette

Difetti di saldatura delle alette aggiunte sui fasci tubieri.

#### 01.19.51.A02 Anomalie del premistoppa

Difetti di funzionamento del premistoppa per cui si verifica il passaggio del combustibile anche a circuito chiuso.

#### 01.19.51.A03 Anomalie del termostato

Difetti di funzionamento del termostato e/o del sistema di regolazione della temperatura dell'acqua.

#### 01.19.51.A04 Anomalie delle valvole

Difetti di funzionamento delle valvole.

#### 01.19.51.A05 Depositi di materiale

Accumuli di materiale (fanghi, polvere, ecc.) all'interno dei dispositivi.

#### 01.19.51.A06 Difetti di filtraggio

Difetti di tenuta e perdita di materiale dai filtri.

#### 01.19.51.A07 Difetti di serraggio

Difetti di tenuta dei serraggi delle flange e dei premistoppa.

#### 01.19.51.A08 Difetti di tenuta

Perdite del fluido attraverso i fasci tubieri del recuperatore di calore.

#### 01.19.51.A09 Fughe di vapore

Perdite di vapore nel caso di scambiatori a vapore.

### **01.19.51.A10 Sbalzi di temperatura**

Differenza di temperatura tra il fluido in ingresso e quello in uscita.

## **CONTROLLI ESEGUIBILI DA PERSONALE SPECIALIZZATO**

### **01.19.51.C01 Controllo generale**

*Cadenza: ogni 6 mesi*

*Tipologia: Ispezione a vista*

Verificare lo stato degli scambiatori con particolare allo scambio acqua/acqua. Controllare inoltre che il premistoppa sia funzionante e che le valvole siano ben serrate.

- Requisiti da verificare: 1) *Efficienza.*
- Anomalie riscontrabili: 1) *Depositi di materiale;* 2) *Sbalzi di temperatura;* 3) *Anomalie del termostato;* 4) *Difetti di tenuta;* 5) *Anomalie del premistoppa;* 6) *Anomalie delle valvole;* 7) *Difetti di serraggio.*
- Ditte specializzate: *Termoidraulico.*

### **01.19.51.C02 Verifica della temperatura**

*Cadenza: quando occorre*

*Tipologia: Ispezione strumentale*

Verificare che i valori della temperatura del fluido in entrata e in uscita siano quelli di esercizio.

- Requisiti da verificare: 1) *Efficienza.*
- Anomalie riscontrabili: 1) *Sbalzi di temperatura.*
- Ditte specializzate: *Termoidraulico.*

### **01.19.51.C03 Verifica strumentale**

*Cadenza: ogni 10 anni*

*Tipologia: Ispezione*

Eseguire un controllo strumentale di tutti i dispositivi degli scambiatori.

- Requisiti da verificare: 1) *Efficienza.*
- Anomalie riscontrabili: 1) *Anomalie del premistoppa;* 2) *Anomalie del termostato;* 3) *Anomalie delle valvole;* 4) *Depositi di materiale;* 5) *Difetti di serraggio;* 6) *Difetti di tenuta;* 7) *Fughe di vapore;* 8) *Sbalzi di temperatura.*
- Ditte specializzate: *Termoidraulico.*

### **01.19.51.C04 Controllo qualità dell'aria (CAM)**

*Cadenza: ogni mese*

*Tipologia: TEST - Controlli con apparecchiature*

Controllare la qualità dell'aria ambiente verificando, attraverso analisi, che sia priva di sostanze inquinanti e/o tossiche per la salute degli utenti.

- Requisiti da verificare: 1) *Efficienza dell'impianto di climatizzazione;* 2) *Efficienza dell'impianto di ventilazione.*
- Anomalie riscontrabili: 1) *Difetti di filtraggio;* 2) *Difetti di tenuta.*
- Ditte specializzate: *Biochimico.*

## **MANUTENZIONI ESEGUIBILI DA PERSONALE SPECIALIZZATO**

### **01.19.51.I01 Pulizia**

*Cadenza: ogni 6 mesi*

Eseguire la disincrostazione dei circuiti primari e secondari.

- Ditte specializzate: *Termoidraulico.*

### **01.19.51.I02 Sostituzione scambiatori**

*Cadenza: ogni 15 anni*

Eseguire la sostituzione degli scambiatori con altri dello stesso tipo di quelli utilizzati.

- Ditte specializzate: *Termoidraulico.*

## Strato coibente

Unità Tecnologica: 01.19  
Impianto di climatizzazione

Le tubazioni adibite al trasporto dei fluidi termovettori devono essere opportunamente protette con uno strato di coibente. Questo viene generalmente realizzato con lana di vetro, materiali sintetico ed altro.

### REQUISITI E PRESTAZIONI (EM)

#### 01.19.52.R01 Resistenza meccanica

*Classe di Requisiti: Di stabilità*

*Classe di Esigenza: Sicurezza*

I materiali coibenti devono essere in grado di non subire disgregazioni sotto l'azione dei carichi che si verificano durante il funzionamento.

**Prestazioni:**

I materiali coibenti non devono alterare la loro conformazione se sottoposti a condizioni di carico gravose (alte temperature, sovraccarichi, infiltrazioni i acqua).

**Livello minimo della prestazione:**

I livelli minimi dipendono dal tipo di materiale coibente utilizzato.

### ANOMALIE RISCONTRABILI

#### 01.19.52.A01 Anomalie del coibente

Difetti dello strato coibente dovuti a cattiva posa in opera.

#### 01.19.52.A02 Difetti di tenuta

Difetti di tenuta dello strato coibente di protezione.

#### 01.19.52.A03 Mancanze

Mancanza di strato di coibente sui canali.

#### 01.19.52.A04 Mancanza certificazione ecologica

Mancanza o perdita delle caratteristiche ecologiche dell'elemento.

### CONTROLLI ESEGUIBILI DA PERSONALE SPECIALIZZATO

#### 01.19.52.C01 Controllo generale

*Cadenza: ogni 6 mesi*

*Tipologia: Controllo a vista*

Verificare lo stato di tenuta del coibente delle tubazioni in occasione dei fermi degli impianti o ad inizio stagione.

- Requisiti da verificare: 1) *Resistenza meccanica.*
- Anomalie riscontrabili: 1) *Anomalie del coibente;* 2) *Difetti di tenuta;* 3) *Mancanze.*
- Ditte specializzate: *Termoidraulico.*

#### 01.19.52.C02 Controllo qualità materiali (CAM)

*Cadenza: ogni 6 mesi*

*Tipologia: Verifica*

Verificare la stabilità dei materiali utilizzati e che gli stessi siano dotati di certificazione ecologica e che il loro utilizzo non comporti emissioni nocive.

- Requisiti da verificare: 1) *Certificazione ecologica.*
- Anomalie riscontrabili: 1) *Mancanza certificazione ecologica.*
- Ditte specializzate: *Specializzati vari.*

### MANUTENZIONI ESEGUIBILI DA PERSONALE SPECIALIZZATO

#### 01.19.52.I01 Rifacimenti

*Cadenza: ogni 2 anni*

Eeguire il rifacimento degli strati di coibente deteriorati o mancanti.

- Ditte specializzate: *Termoidraulico.*



### **01.19.52.I02 Sostituzione coibente**

*Cadenza: ogni 15 anni*

Eseguire la sostituzione dello strato coibente quando deteriorato.

- Ditte specializzate: *Termoidraulico*.

## Tubi in acciaio

Unità Tecnologica: 01.19  
Impianto di climatizzazione

Le reti di distribuzione hanno la funzione di trasportare i fluidi termovettori fino ai terminali di scambio termico con l'ambiente. Vengono usate tubazioni in acciaio nero senza saldatura (del tipo Mannesman), in rame o in rame opportunamente isolate.

### REQUISITI E PRESTAZIONI (EM)

#### 01.19.53.R01 (Attitudine al) controllo dell'aggressività dei fluidi

*Classe di Requisiti: Funzionalità tecnologica*

*Classe di Esigenza: Funzionalità*

Le tubazioni dell'impianto di climatizzazione devono assicurare che i fluidi possano circolare in modo da evitare fenomeni di incrostazioni, corrosioni e depositi che possano compromettere il regolare funzionamento degli impianti stessi e la sicurezza degli utenti.

**Prestazioni:**

Le caratteristiche chimico-fisiche dei fluidi quali aspetto, pH, conduttività elettrica, cloruri e durezza totale devono essere conformi a quelle riportate dalla normativa.

**Livello minimo della prestazione:**

Possono essere previsti specifici trattamenti dell'acqua dei circuiti di riscaldamento, raffreddamento e umidificazione in modo assicurare in ogni momento i requisiti minimi richiesti.

#### 01.19.53.R02 Resistenza alle temperature e a sbalzi di temperature

*Classe di Requisiti: Di stabilità*

*Classe di Esigenza: Sicurezza*

Le tubazioni dell'impianto di climatizzazione devono essere realizzate con materiali in grado di contrastare in modo efficace il prodursi di deformazioni o rotture sotto l'azione di temperature elevate o sbalzi improvvisi delle stesse.

**Prestazioni:**

I materiali utilizzati per le tubazioni di trasporto e ricircolo dell'acqua fredda e calda devono resistere alle temperature ed agli sbalzi termici prodotti durante il normale funzionamento.

**Livello minimo della prestazione:**

Devono essere rispettati i livelli previsti in sede di progetto.

### ANOMALIE RISCONTRABILI

#### 01.19.53.A01 Difetti di coibentazione

Coibentazione deteriorata o assente per cui si hanno tratti di tubi scoperti.

#### 01.19.53.A02 Difetti di regolazione e controllo

Difetti di taratura dei dispositivi di sicurezza e controllo quali manometri, termometri, pressostati di comando.

#### 01.19.53.A03 Difetti di tenuta

Perdite o fughe dei fluidi circolanti nelle tubazioni.

#### 01.19.53.A04 Incrostazioni

Accumuli di materiale di deposito all'interno delle tubazioni ed in prossimità dei filtri che causano perdite o rotture delle tubazioni.

#### 01.19.53.A05 Mancanza certificazione ecologica

Mancanza o perdita delle caratteristiche ecologiche dell'elemento.

### CONTROLLI ESEGUIBILI DA PERSONALE SPECIALIZZATO

#### 01.19.53.C01 Controllo generale tubazioni

*Cadenza: ogni anno*

*Tipologia: Ispezione a vista*

Verificare le caratteristiche principali delle tubazioni con particolare riguardo a:

- tenuta delle congiunzioni a flangia;
- giunti per verificare la presenza di lesioni o di sconnessioni;
- la stabilità de sostegni dei tubi;
- vibrazioni;
- presenza di acqua di condensa;
- serrande e meccanismi di comando;

- coibentazione dei tubi.

- Requisiti da verificare: 1) *(Attitudine al) controllo della portata dei fluidi;* 2) *(Attitudine al) controllo dell'aggressività dei fluidi;* 3) *Resistenza alle temperature e a sbalzi di temperature;* 4) *Sostituibilità.*

- Anomalie riscontrabili: 1) *Difetti di coibentazione;* 2) *Difetti di regolazione e controllo;* 3) *Difetti di tenuta;* 4) *Incrostazioni.*

- Ditte specializzate: *Termotecnico.*

### **01.19.53.C02 Controllo qualità materiali (CAM)**

*Cadenza: ogni 6 mesi*

*Tipologia: Verifica*

Verificare la stabilità dei materiali utilizzati e che gli stessi siano dotati di certificazione ecologica e che il loro utilizzo non comporti emissioni nocive.

- Requisiti da verificare: 1) *Certificazione ecologica.*

- Anomalie riscontrabili: 1) *Mancanza certificazione ecologica.*

- Ditte specializzate: *Specializzati vari.*

## **MANUTENZIONI ESEGUIBILI DA PERSONALE SPECIALIZZATO**

### **01.19.53.I01 Ripristino coibentazione**

*Cadenza: quando occorre*

Effettuare un ripristino dello strato di coibentazione delle tubazioni quando sono evidenti i segni di degradamento.

- Ditte specializzate: *Termoidraulico.*

## Ventilconvettori e termovettori

Unità Tecnologica: 01.19

Impianto di climatizzazione

I termovettori ed i ventilconvettori sono costituiti da uno scambiatore di calore realizzato in rame ed a forma di serpentina posizionato all'interno di un involucro di lamiera metallica dotato di due aperture, una nella parte bassa per la ripresa dell'aria ed una nella parte alta per la mandata dell'aria. A differenza dei termovettori il ventilconvettore è dotato anche di un ventilatore del tipo assiale ed a motore che consente lo scambio del fluido primario, proveniente dalla serpentina, con l'aria dell'ambiente dove è posizionato il ventilconvettore.

### REQUISITI E PRESTAZIONI (EM)

#### 01.19.54.R01 (Attitudine al) controllo della temperatura dell'aria ambiente

*Classe di Requisiti: Termici ed igrotermici*

*Classe di Esigenza: Benessere*

I ventilconvettori e termovettori devono essere realizzati in modo da garantire i valori di progetto della temperatura dell'aria nei locali serviti indipendentemente dalle condizioni climatiche esterne ed interne.

##### **Prestazioni:**

La temperatura dell'aria nei locali riscaldati non deve superare i 20°C, con una tolleranza di 1 °C. Sono ammessi sbalzi dei valori della temperatura dell'aria ambiente purché questi non superino il +/- 1 °C nel periodo invernale e i +/- 2 °C nel periodo estivo.

##### **Livello minimo della prestazione:**

La temperatura dei fluidi termovettori deve essere verificata nella parte centrale dei locali serviti e ad un'altezza dal pavimento di 1,5 m. I valori ottenuti devono essere confrontati con quelli di progetto ed è ammessa una tolleranza di +/- 0,5 °C nel periodo invernale e +/- 1 °C nel periodo estivo.

#### 01.19.54.R02 (Attitudine al) controllo della velocità dell'aria ambiente

*Classe di Requisiti: Termici ed igrotermici*

*Classe di Esigenza: Benessere*

I ventilconvettori e termovettori devono funzionare in modo da non creare movimenti d'aria che possano dare fastidio alle persone.

##### **Prestazioni:**

Per assicurare una buona distribuzione del fluido occorre che i terminali di mandata dell'aria e quelli di ripresa siano ben distribuiti nell'ambiente da climatizzare. In ogni caso si può misurare la velocità dell'aria nella zona occupata dalle persone mediante appositi strumenti di precisione (es. anemometro a filo caldo).

##### **Livello minimo della prestazione:**

Per non creare fastidiosi movimenti dell'aria occorre che la velocità della stessa non superi i 0,15 m/s. E' comunque ammessa una velocità superiore (nelle immediate vicinanze di bocchette di estrazione o di mandata dell'aria) fino a 0,7 m/s sempre che siano evitati disturbi diretti alle persone.

#### 01.19.54.R03 (Attitudine al) controllo dell'umidità dell'aria ambiente

*Classe di Requisiti: Termici ed igrotermici*

*Classe di Esigenza: Benessere*

I ventilconvettori e termovettori devono essere realizzati in modo da garantire i valori di progetto della umidità dell'aria nei locali serviti indipendentemente dalle condizioni climatiche esterne ed interne.

##### **Prestazioni:**

Per garantire condizioni ottimali occorre che i valori dell'umidità relativa dell'aria negli ambienti climatizzati sia compresa fra il 40% ed il 60% nel periodo invernale e fra il 40% ed il 50% nel periodo estivo.

##### **Livello minimo della prestazione:**

I valori dell'umidità relativa dell'aria devono essere verificati e misurati nella parte centrale dei locali, ad un'altezza dal pavimento di 1,5 m, utilizzando idonei strumenti di misurazione (es. psicrometro ventilato): rispetto ai valori di progetto è ammessa una tolleranza di +/- 5%.

### ANOMALIE RISCONTRABILI

#### 01.19.54.A01 Accumuli d'aria nei circuiti

Accumuli d'aria all'interno dei circuiti che impediscono il corretto funzionamento.

#### 01.19.54.A02 Difetti di filtraggio

Difetti di tenuta e perdita di materiale dai filtri.

#### 01.19.54.A03 Difetti di funzionamento dei motori elettrici

Cattivo funzionamento dei motori dovuto a mancanza improvvisa di energia elettrica, guasti, ecc.

#### **01.19.54.A04 Difetti di lubrificazione**

Funzionamento non ottimale per mancanza di lubrificante.

#### **01.19.54.A05 Difetti di taratura dei sistemi di regolazione**

Difetti di funzionamento ai sistemi di regolazione e controllo.

#### **01.19.54.A06 Difetti di tenuta**

Fughe dei fluidi termovettori in circolazione.

#### **01.19.54.A07 Fughe di fluidi nei circuiti**

Fughe dei fluidi nei vari circuiti.

#### **01.19.54.A08 Rumorosità**

Eccessivo livello del rumore prodotto durante il funzionamento.

### **CONTROLLI ESEGUIBILI DA PERSONALE SPECIALIZZATO**

#### **01.19.54.C01 Controllo generale dei ventilconvettori**

*Cadenza: ogni 12 mesi*

*Tipologia: Ispezione a vista*

Verificare lo stato degli elettroventilatori con particolare riferimento al controllo della rumorosità dei cuscinetti e del senso di rotazione dei motori degli elettroventilatori.

- Requisiti da verificare: 1) *(Attitudine al) controllo del rumore prodotto.*
- Anomalie riscontrabili: 1) *Difetti di funzionamento dei motori elettrici;* 2) *Rumorosità.*
- Ditte specializzate: *Termoidraulico.*

#### **01.19.54.C02 Controllo qualità dell'aria (CAM)**

*Cadenza: ogni mese*

*Tipologia: TEST - Controlli con apparecchiature*

Controllare la qualità dell'aria ambiente verificando, attraverso analisi, che sia priva di sostanze inquinanti e/o tossiche per la salute degli utenti.

- Requisiti da verificare: 1) *Efficienza dell'impianto di climatizzazione;* 2) *Efficienza dell'impianto di ventilazione.*
- Anomalie riscontrabili: 1) *Difetti di filtraggio;* 2) *Difetti di tenuta.*
- Ditte specializzate: *Biochimico.*

### **MANUTENZIONI ESEGUIBILI DA PERSONALE SPECIALIZZATO**

#### **01.19.54.I01 Pulizia bacinelle di raccolta condense dei ventilconvettori**

*Cadenza: ogni mese*

Effettuare una pulizia delle bacinelle di raccolta condense e del relativo scarico utilizzando idonei disinfettanti.

- Ditte specializzate: *Termoidraulico.*

#### **01.19.54.I02 Pulizia batterie di scambio dei ventilconvettori**

*Cadenza: ogni 12 mesi*

Effettuare una pulizia delle batterie mediante aspiratore d'aria e spazzolatura delle alette.

- Ditte specializzate: *Termoidraulico.*

#### **01.19.54.I03 Pulizia filtri dei ventilconvettori**

*Cadenza: ogni 3 mesi*

Effettuare una pulizia dei filtri mediante aspiratore d'aria ed un lavaggio dei filtri con acqua e solventi. Asciugare i filtri alla fine di ogni intervento.

- Ditte specializzate: *Termoidraulico.*

#### **01.19.54.I04 Pulizia griglie dei canali**

*Cadenza: ogni 12 mesi*

Eseguire un lavaggio chimico per effettuare una disincrostazione degli eventuali depositi di polvere o altro.

- Ditte specializzate: *Termoidraulico.*

#### **01.19.54.I05 Pulizia griglie e filtri dei ventilconvettori**

*Cadenza: ogni 12 mesi*

Effettuare una pulizia dei filtri aria utilizzando aspiratori. Effettuare inoltre una pulizia delle bocchette di mandata e di ripresa, delle griglie e delle cassette miscelatrici.

- Ditte specializzate: *Termoidraulico.*

#### **01.19.54.I06 Sostituzione filtri dei ventilconvettori**

*Cadenza: quando occorre*

Sostituire i filtri quando sono usurati seguendo le indicazioni fornite dal costruttore.

- Ditte specializzate: *Termoidraulico*.

# Impianto di illuminazione

## REQUISITI E PRESTAZIONI (UT)

### 01.20.R01 Resistenza meccanica

*Classe di Requisiti: Di stabilità*

*Classe di Esigenza: Sicurezza*

Gli impianti di illuminazione devono essere realizzati con materiali in grado di contrastare in modo efficace il prodursi di deformazioni o rotture sotto l'azione di determinate sollecitazioni.

**Prestazioni:**

Gli elementi costituenti gli impianti di illuminazione devono essere idonei ad assicurare stabilità e resistenza all'azione di sollecitazioni meccaniche in modo da garantirne durata e funzionalità nel tempo garantendo allo stesso tempo la sicurezza degli utenti.

**Livello minimo della prestazione:**

Devono essere rispettati i livelli previsti in sede di progetto.

### 01.20.R02 Utilizzo di tecniche costruttive che facilitino il disassemblaggio a fine vita

*Classe di Requisiti: Utilizzo razionale delle risorse*

*Classe di Esigenza: Salvaguardia ambiente*

Utilizzo razionale delle risorse attraverso la selezione di tecniche costruttive che rendano agevole il disassemblaggio alla fine del ciclo di vita.

**Prestazioni:**

Nella fase di progettazione fare prevalere la scelta su sistemi costruttivi che facilitano la smontabilità dei componenti ed i successivi processi di demolizione e recupero dei materiali.

**Livello minimo della prestazione:**

Nella fase progettuale bisogna garantire una adeguata percentuale di sistemi costruttivi che facilitano il disassemblaggio alla fine del ciclo di vita.

## ELEMENTI MANUTENIBILI DELL'UNITÀ TECNOLOGICA:

- ° 01.20.01 Lampioni a braccio
- ° 01.20.02 Lampioni singoli
- ° 01.20.03 Pali per l'illuminazione

## Lampioni a braccio

Unità Tecnologica: 01.20  
Impianto di illuminazione

Questi tipi di lampioni sostengono uno o più apparecchi di illuminazione essendo formati da un fusto, un prolungamento e un braccio al quale è collegato l'apparecchio illuminante. Possono essere realizzati in acciaio che deve essere del tipo saldabile, resistente all'invecchiamento e, quando occorre, zincabile a caldo o in alluminio o in materie plastiche. Nel caso siano realizzati in alluminio i materiali utilizzati devono essere conformi a una delle norme seguenti: UNI EN 485-3, UNI EN 485-4, UNI EN 755-7, UNI EN 755-8 ed UNI EN 1706. Si deve evitare l'azione elettrolitica tra i bulloni di fondazione e la piastra d'appoggio mediante isolamento o separazione fisica. Per i bulloni di fondazione deve essere verificato la congruità delle proprietà meccaniche minime dell'acciaio utilizzato ai requisiti della UNI EN 10025 grado S 235 JR.

### REQUISITI E PRESTAZIONI (EM)

#### 01.20.01.R01 Efficienza luminosa

*Classe di Requisiti: Funzionalità d'uso*

*Classe di Esigenza: Funzionalità*

I componenti che sviluppano un flusso luminoso devono garantire una efficienza luminosa non inferiore a quella stabilita dai costruttori delle lampade.

**Prestazioni:**

E' opportuno che sia assicurata la qualità della progettazione, della fabbricazione e dell'installazione dei materiali e componenti con riferimento a quanto indicato dalle norme e come certificato dalle ditte costruttrici di detti materiali e componenti.

**Livello minimo della prestazione:**

Devono essere rispettati i livelli previsti in sede di progetto.

#### 01.20.01.R02 Impermeabilità ai liquidi

*Classe di Requisiti: Funzionalità d'uso*

*Classe di Esigenza: Funzionalità*

I componenti dei lampioni devono essere in grado di evitare il passaggio di fluidi liquidi per evitare alle persone qualsiasi pericolo di folgorazione per contatto diretto secondo quanto prescritto dalla normativa.

**Prestazioni:**

E' opportuno che gli elementi costituenti i lampioni siano realizzati e posti in opera secondo quanto indicato dalle norme e come certificato dalle ditte costruttrici di detti materiali e componenti.

**Livello minimo della prestazione:**

Devono essere rispettati i livelli previsti in sede di progetto.

#### 01.20.01.R03 Isolamento elettrico

*Classe di Requisiti: Protezione elettrica*

*Classe di Esigenza: Sicurezza*

Gli elementi costituenti i lampioni devono essere in grado di resistere al passaggio di cariche elettriche senza perdere le proprie caratteristiche.

**Prestazioni:**

E' opportuno che i lampioni siano realizzati e posti in opera secondo quanto indicato dalle norme e come certificato dalle ditte costruttrici di detti materiali e componenti.

**Livello minimo della prestazione:**

Devono essere rispettati i livelli previsti in sede di progetto.

#### 01.20.01.R04 Resistenza meccanica

*Classe di Requisiti: Di stabilità*

*Classe di Esigenza: Sicurezza*

I lampioni ed i relativi elementi devono essere realizzati con materiali in grado di sopportare deformazioni e/o cedimenti.

**Prestazioni:**

Deve essere garantita la qualità ed efficienza dei materiali utilizzati al fine di evitare cedimenti strutturali derivanti sia dal peso proprio che dall'azione della spinta del vento.

**Livello minimo della prestazione:**

Il palo deve essere progettato in modo da sostenere con sicurezza i carichi propri e i carichi del vento specificati nella UNI EN 40-3-1. La progettazione strutturale di un palo per illuminazione pubblica deve essere verificata mediante calcolo in conformità al UNI EN 40-3-3 oppure mediante prove in conformità alla UNI EN 40-3-2.



### **01.20.01.R05 Resistenza alla corrosione**

*Classe di Requisiti: Controllabilità tecnologica*

*Classe di Esigenza: Controllabilità*

I lampioni ed i relativi elementi devono essere realizzati con materiali idonei ad evitare fenomeni di corrosione per non compromettere il buon funzionamento dell'intero apparato.

#### **Prestazioni:**

Ai fini della protezione contro la corrosione si divide il palo nelle zone seguenti:

- zona A: superficie esterna del palo dalla sommità fino a un minimo di 0,2 m sopra al livello del suolo (tale misura consente una sovrapposizione della protezione) o tutta la parte esteriore per pali con piastra d'appoggio;
- zona B: superficie esterna della parte interrata estesa a una lunghezza minima di 0,25 m sopra il livello del suolo;
- zona C: superficie interna del palo.

#### **Livello minimo della prestazione:**

Per garantire un'adeguata protezione e resistenza alla corrosione deve essere eseguito il trattamento superficiale seguente:

- zona A: nessuno;
- zona B: rivestimento bituminoso non poroso che assicuri l'isolamento elettrico con uno spessore di strato minimo di 250 µm, o qualsiasi altro materiale dello spessore richiesto, in grado di garantire lo stesso grado di protezione, il rivestimento dovrebbe essere applicato solo dopo sgrassamento e dopo un appropriato trattamento preliminare che ne assicuri l'aderenza;
- zona C: non è necessario alcun trattamento superficiale, ad eccezione della parte interrata, per la quale la protezione dovrebbe essere applicata come per la zona B.

### **01.20.01.R06 Utilizzo passivo di fonti rinnovabili per l'illuminazione**

*Classe di Requisiti: Utilizzo razionale delle risorse climatiche ed energetiche - requisiti geometrici e fisici*

*Classe di Esigenza: Salvaguardia ambiente*

Utilizzo razionale delle risorse attraverso l'impiego di fonti rinnovabili per l'illuminazione

#### **Prestazioni:**

In fase progettuale dovranno essere previsti sistemi captanti la luce naturale attraverso sistemi di convogliamento di luce e riflettenti.

#### **Livello minimo della prestazione:**

I parametri relativi all'utilizzo delle risorse climatiche ed energetiche dovranno rispettare i limiti previsti dalla normativa vigente

## **ANOMALIE RICONTRABILI**

### **01.20.01.A01 Abbassamento del livello di illuminazione**

Abbassamento del livello di illuminazione dovuto ad usura delle lampadine, ossidazione dei deflettori, impolveramento delle lampadine.

### **01.20.01.A02 Alterazione cromatica**

Alterazione dei colori originali dovuta all'azione degli agenti atmosferici (sole, grandine, pioggia, ecc.).

### **01.20.01.A03 Anomalie dei corpi illuminanti**

Difetti di funzionamento dei corpi illuminanti.

### **01.20.01.A04 Anomalie del rivestimento**

Difetti di tenuta del rivestimento o della zincatura.

### **01.20.01.A05 Corrosione**

Possibile corrosione dei pali realizzati in acciaio, in ferro o in leghe metalliche dovuta a difetti di tenuta dello strato di protezione superficiale.

### **01.20.01.A06 Depositi superficiali**

Accumulo di pulviscolo atmosferico o di altri materiali estranei quali: microrganismi, residui organici, ecc.

### **01.20.01.A07 Difetti di messa a terra**

Difetti di messa a terra dovuti all'eccessiva polvere all'interno delle connessioni o alla presenza di umidità ambientale o di condensa.

### **01.20.01.A08 Difetti di serraggio**

Abbassamento del livello di serraggio dei bulloni tra palo ed ancoraggio a terra o tra palo e corpo illuminante.

### **01.20.01.A09 Difetti di stabilità**

Difetti di ancoraggio dei pali al terreno dovuti ad affondamento della piastra di appoggio.

### **01.20.01.A10 Difetti di illuminazione**

Livello scarso di illuminazione negli ambienti e/o spazi aperti.

## **CONTROLLI ESEGUIBILI DA PERSONALE SPECIALIZZATO**

### **01.20.01.C01 Controllo corpi illuminanti**

*Cadenza: ogni 3 mesi*

*Tipologia: Ispezione*

Verificare l'efficienza dei reattori, starter, condensatori, lampade ed altri accessori.

- Requisiti da verificare: 1) *Isolamento elettrico*; 2) *Efficienza luminosa*; 3) *Impermeabilità ai liquidi*.
- Anomalie riscontrabili: 1) *Difetti di messa a terra*; 2) *Difetti di stabilità*; 3) *Anomalie del rivestimento*.
- Ditte specializzate: *Elettricista*.

### **01.20.01.C02 Controllo generale**

*Cadenza: ogni 3 mesi*

*Tipologia: Controllo a vista*

Controllo dell'integrità dei lampioni verificando lo stato di tenuta del rivestimento, delle connessioni e dell'ancoraggio a terra.

- Requisiti da verificare: 1) *Isolamento elettrico*; 2) *Efficienza luminosa*; 3) *Impermeabilità ai liquidi*; 4) *Resistenza meccanica*; 5) *Resistenza alla corrosione*.
- Anomalie riscontrabili: 1) *Corrosione*; 2) *Difetti di serraggio*; 3) *Difetti di messa a terra*; 4) *Difetti di stabilità*.
- Ditte specializzate: *Elettricista*.

### **01.20.01.C03 Controllo valori illuminazione (CAM)**

*Cadenza: ogni mese*

*Tipologia: TEST - Controlli con apparecchiature*

Eseguire la misurazione dei livelli dell'illuminazione e verificare che tali valori siano compatibili con quelli di progetto.

- Requisiti da verificare: 1) *Utilizzo passivo di fonti rinnovabili per l'illuminazione*.
- Anomalie riscontrabili: 1) *Difetti di illuminazione*; 2) *Abbassamento del livello di illuminazione*.
- Ditte specializzate: *Tecnico illuminazione*.

## **MANUTENZIONI ESEGUIBILI DA PERSONALE SPECIALIZZATO**

### **01.20.01.I01 Pulizia**

*Cadenza: ogni 3 mesi*

Eseguire la pulizia della coppa e del riflettore mediante straccio umido e detergente.

- Ditte specializzate: *Elettricista*.

### **01.20.01.I02 Sostituzione dei lampioni**

*Cadenza: ogni 15 anni*

Sostituzione dei pali e dei relativi elementi accessori secondo la durata di vita media fornita dal produttore.

- Ditte specializzate: *Elettricista*.

### **01.20.01.I03 Sostituzione lampade**

*Cadenza: quando occorre*

Eseguire la sostituzione delle lampade a periodicità variabile a seconda del tipo di lampada utilizzata:

-ad incandescenza 800 h; -a ricarica: 8000 h; -a fluorescenza 6000 h; -alogeno: 1600 h; -compatta 5000 h.

- Ditte specializzate: *Elettricista*.

### **01.20.01.I04 Verniciatura**

*Cadenza: quando occorre*

Eseguire un ripristino dello strato protettivo dei lampioni quando occorre.

- Ditte specializzate: *Pittore*.

## Lampioni singoli

Unità Tecnologica: 01.20

Impianto di illuminazione

Sono formati generalmente da un fusto al quale è collegato un apparecchio illuminante; generalmente sono realizzati in ghisa che deve rispettare i requisiti minimi richiesti dalla normativa di settore. Nel caso siano realizzati in alluminio i materiali utilizzati devono essere conformi a una delle norme seguenti: UNI EN 485-3, UNI EN 485-4, UNI EN 755-7, UNI EN 755-8 ed UNI EN 1706. Si deve evitare l'azione elettrolitica tra i bulloni di fondazione e la piastra d'appoggio mediante isolamento o separazione fisica. Per i bulloni di fondazione deve essere verificato la congruità delle proprietà meccaniche minime dell'acciaio utilizzato ai requisiti della UNI EN 10025 grado S 235 JR.

### REQUISITI E PRESTAZIONI (EM)

#### 01.20.02.R01 Efficienza luminosa

*Classe di Requisiti: Funzionalità d'uso*

*Classe di Esigenza: Funzionalità*

I componenti che sviluppano un flusso luminoso devono garantire una efficienza luminosa non inferiore a quella stabilita dai costruttori delle lampade.

**Prestazioni:**

E' opportuno che sia assicurata la qualità della progettazione, della fabbricazione e dell'installazione dei materiali e componenti con riferimento a quanto indicato dalle norme e come certificato dalle ditte costruttrici di detti materiali e componenti.

**Livello minimo della prestazione:**

Devono essere rispettati i livelli previsti in sede di progetto.

#### 01.20.02.R02 Impermeabilità ai liquidi

*Classe di Requisiti: Funzionalità d'uso*

*Classe di Esigenza: Funzionalità*

I componenti dei lampioni devono essere in grado di evitare il passaggio di fluidi liquidi per evitare alle persone qualsiasi pericolo di folgorazione per contatto diretto secondo quanto prescritto dalla normativa.

**Prestazioni:**

E' opportuno che gli elementi costituenti i lampioni siano realizzati e posti in opera secondo quanto indicato dalle norme e come certificato dalle ditte costruttrici di detti materiali e componenti.

**Livello minimo della prestazione:**

Devono essere rispettati i livelli previsti in sede di progetto.

#### 01.20.02.R03 Isolamento elettrico

*Classe di Requisiti: Protezione elettrica*

*Classe di Esigenza: Sicurezza*

Gli elementi costituenti i lampioni devono essere in grado di resistere al passaggio di cariche elettriche senza perdere le proprie caratteristiche.

**Prestazioni:**

E' opportuno che i lampioni siano realizzati e posti in opera secondo quanto indicato dalle norme e come certificato dalle ditte costruttrici di detti materiali e componenti.

**Livello minimo della prestazione:**

Devono essere rispettati i livelli previsti in sede di progetto.

#### 01.20.02.R04 Resistenza alla corrosione

*Classe di Requisiti: Controllabilità tecnologica*

*Classe di Esigenza: Controllabilità*

I lampioni ed i relativi elementi devono essere realizzati con materiali idonei ad evitare fenomeni di corrosione per non compromettere il buon funzionamento dell'intero apparato.

**Prestazioni:**

Ai fini della protezione contro la corrosione si divide il palo nelle zone seguenti:

- zona A: superficie esterna del palo dalla sommità fino a un minimo di 0,2 m sopra al livello del suolo (tale misura consente una sovrapposizione della protezione) o tutta la parte esteriore per pali con piastra d'appoggio;
- zona B: superficie esterna della parte interrata estesa a una lunghezza minima di 0,25 m sopra il livello del suolo;
- zona C: superficie interna del palo.

**Livello minimo della prestazione:**

Per garantire un'adeguata protezione e resistenza alla corrosione deve essere eseguito il trattamento superficiale seguente:

- zona A: nessuno;
- zona B: rivestimento bituminoso non poroso che assicuri l'isolamento elettrico con uno spessore di strato minimo di 250 µm, o qualsiasi altro materiale dello spessore richiesto, in grado di garantire lo stesso grado di protezione, il rivestimento dovrebbe essere applicato solo dopo sgrassamento e dopo un appropriato trattamento preliminare che ne assicuri l'aderenza;
- zona C: non è necessario alcun trattamento superficiale, ad eccezione della parte interrata, per la quale la protezione dovrebbe essere applicata come per la zona B.

### **01.20.02.R05 Resistenza meccanica**

*Classe di Requisiti: Di stabilità*

*Classe di Esigenza: Sicurezza*

I lampioni ed i relativi elementi devono essere realizzati con materiali in grado di sopportare deformazioni e/o cedimenti.

#### **Prestazioni:**

Deve essere garantita la qualità ed efficienza dei materiali utilizzati al fine di evitare cedimenti strutturali derivanti sia dal peso proprio che dall'azione della spinta del vento.

#### **Livello minimo della prestazione:**

Il palo deve essere progettato in modo da sostenere con sicurezza i carichi propri e i carichi del vento specificati nella UNI EN 40-3-1. La progettazione strutturale di un palo per illuminazione pubblica deve essere verificata mediante calcolo in conformità al UNI EN 40-3-3 oppure mediante prove in conformità alla UNI EN 40-3-2.

## **ANOMALIE RICONTRABILI**

### **01.20.02.A01 Abbassamento del livello di illuminazione**

Abbassamento del livello di illuminazione dovuto ad usura delle lampadine, ossidazione dei deflettori, impolveramento delle lampadine.

### **01.20.02.A02 Decolorazione**

Alterazione cromatica della superficie.

### **01.20.02.A03 Deposito superficiale**

Accumulo di pulviscolo atmosferico o di altri materiali estranei, di spessore variabile, poco coerente e poco aderente alla superficie del rivestimento.

### **01.20.02.A04 Difetti di messa a terra**

Difetti di messa a terra dovuti all'eccessiva polvere all'interno delle connessioni o alla presenza di umidità ambientale o di condensa.

### **01.20.02.A05 Difetti di serraggio**

Abbassamento del livello di serraggio dei bulloni tra palo ed ancoraggio a terra o tra palo e corpo illuminante.

### **01.20.02.A06 Difetti di stabilità**

Difetti di ancoraggio dei pali al terreno dovuti ad affondamento della piastra di appoggio.

### **01.20.02.A07 Patina biologica**

Strato sottile, morbido e omogeneo, aderente alla superficie e di evidente natura biologica, di colore variabile, per lo più verde. La patina biologica è costituita prevalentemente da microrganismi cui possono aderire polvere, terriccio.

### **01.20.02.A08 Difetti di illuminazione**

Livello scarso di illuminazione negli ambienti e/o spazi aperti.

## **CONTROLLI ESEGUIBILI DA PERSONALE SPECIALIZZATO**

### **01.20.02.C01 Controllo corpi illuminanti**

*Cadenza: ogni 3 mesi*

*Tipologia: Ispezione*

Verificare l'efficienza dei reattori, starter, condensatori, lampade ed altri accessori.

- Requisiti da verificare: 1) *Isolamento elettrico*; 2) *Efficienza luminosa*.
- Anomalie riscontrabili: 1) *Difetti di messa a terra*; 2) *Difetti di stabilità*.
- Ditte specializzate: *Elettricista*.

### **01.20.02.C02 Controllo generale**

*Cadenza: ogni 3 mesi*

*Tipologia: Controllo a vista*

Controllo dell'integrità dei pali verificando lo stato di tenuta del rivestimento, delle connessioni e dell'ancoraggio a terra.

- Requisiti da verificare: 1) *Isolamento elettrico*; 2) *Efficienza luminosa*; 3) *Impermeabilità ai liquidi*.
- Anomalie riscontrabili: 1) *Difetti di messa a terra*; 2) *Difetti di serraggio*; 3) *Difetti di stabilità*; 4) *Decolorazione*; 5) *Patina biologica*; 6) *Deposito superficiale*.
- Ditte specializzate: *Elettricista*.

### **01.20.02.C03 Controllo valori illuminazione (CAM)**

*Cadenza: ogni mese*

*Tipologia: TEST - Controlli con apparecchiature*

Eseguire la misurazione dei livelli dell'illuminazione e verificare che tali valori siano compatibili con quelli di progetto.

- Requisiti da verificare: 1) *Utilizzo passivo di fonti rinnovabili per l'illuminazione.*
- Anomalie riscontrabili: 1) *Difetti di illuminazione;* 2) *Abbassamento del livello di illuminazione.*
- Ditte specializzate: *Tecnico illuminazione.*

## **MANUTENZIONI ESEGUIBILI DA PERSONALE SPECIALIZZATO**

### **01.20.02.I01 Pulizia**

*Cadenza: ogni 3 mesi*

Eseguire la pulizia della coppa e del riflettore mediante straccio umido e detergente.

- Ditte specializzate: *Elettricista.*

### **01.20.02.I02 Sostituzione dei lampioni**

*Cadenza: ogni 15 anni*

Sostituzione dei pali e dei relativi elementi accessori secondo la durata di vita media fornita dal produttore.

- Ditte specializzate: *Elettricista.*

### **01.20.02.I03 Sostituzione lampade**

*Cadenza: quando occorre*

Eseguire la sostituzione delle lampade a periodicità variabile a seconda del tipo di lampada utilizzata:

-ad incandescenza 800 h; -a ricarica: 8000 h; -a fluorescenza 6000 h; -alogeno: 1600 h; -compatta 5000 h.

- Ditte specializzate: *Elettricista.*

## Pali per l'illuminazione

Unità Tecnologica: 01.20  
Impianto di illuminazione

I pali per l'illuminazione pubblica possono essere realizzati con i seguenti materiali:

- acciaio: l'acciaio utilizzato deve essere saldabile, resistente all'invecchiamento e, quando occorre, zincabile a caldo. L'acciaio deve essere di qualità almeno pari a quella Fe 360 B della EU 25 o addirittura migliore;
  - leghe di alluminio: la lega utilizzata deve essere uguale o migliore delle leghe specificate nelle ISO/R 164, ISO/R 209, ISO/R 827 e ISO/TR 2136. Deve resistere alla corrosione. Quando il luogo di installazione presenta particolari e noti problemi di corrosione, la lega utilizzata deve essere oggetto di accordo tra committente e fornitore;
  - calcestruzzo armato: i materiali utilizzati per i pali di calcestruzzo armato devono soddisfare le prescrizioni della UNI EN 40: d) altri materiali: nell'ipotesi in cui si realizzino pali con materiali differenti da quelli sopra elencati, detti materiali dovranno soddisfare i requisiti contenuti nelle parti corrispondenti della norma UNI EN 40, nel caso non figurino nella norma le loro caratteristiche dovranno essere concordate tra committente e fornitore.
- L'acciaio utilizzato per i bulloni di ancoraggio deve essere di qualità uguale o migliore di quella prevista per l' Fe 360 B della EU 25.

### REQUISITI E PRESTAZIONI (EM)

#### 01.20.03.R01 Montabilità/Smontabilità

*Classe di Requisiti: Facilità d'intervento*

*Classe di Esigenza: Funzionalità*

I pali per illuminazione devono essere atti a consentire la collocazione in opera di altri elementi in caso di necessità.

**Prestazioni:**

Gli elementi costituenti i pali devono essere montati in opera in modo da essere facilmente smontabili senza per questo smontare o disfare l'intero impianto.

**Livello minimo della prestazione:**

Devono essere rispettati i livelli previsti in sede di progetto per garantire l'integrazione di altri elementi dell'impianto.

### ANOMALIE RISCONTRABILI

#### 01.20.03.A01 Alterazione cromatica

Perdita del colore originale dovuta a fenomeni di soleggiamento eccessivo e/o esposizione ad ambienti umidi.

#### 01.20.03.A02 Anomalie del rivestimento

Difetti di tenuta del rivestimento o della zincatura.

#### 01.20.03.A03 Corrosione

Possibili corrosione dei pali realizzati in acciaio, in ferro o in leghe metalliche dovuta a difetti di tenuta dello strato di protezione superficiale.

#### 01.20.03.A04 Deposito superficiale

Accumulo di pulviscolo atmosferico o di altri materiali estranei, di spessore variabile, poco coerente e poco aderente alla superficie del rivestimento.

#### 01.20.03.A05 Difetti di messa a terra

Difetti di messa a terra dovuti all'eccessiva polvere all'interno delle connessioni o alla presenza di umidità ambientale o di condensa.

#### 01.20.03.A06 Difetti di serraggio

Abbassamento del livello di serraggio dei bulloni tra palo ed ancoraggio a terra o tra palo e corpo illuminante.

#### 01.20.03.A07 Difetti di stabilità

Difetti di ancoraggio dei pali al terreno dovuti ad affondamento della piastra di appoggio.

#### 01.20.03.A08 Infracidamento

Degradazione che si manifesta con la formazione di masse scure polverulente dovuta ad umidità e alla scarsa ventilazione.

#### 01.20.03.A09 Patina biologica

Strato sottile, morbido e omogeneo, aderente alla superficie e di evidente natura biologica, di colore variabile, per lo più verde. La patina biologica è costituita prevalentemente da microrganismi cui possono aderire polvere, terriccio.

### CONTROLLI ESEGUIBILI DA PERSONALE SPECIALIZZATO

#### 01.20.03.C01 Controllo generale

*Cadenza: ogni 2 anni*

*Tipologia: Controllo a vista*

Controllo dello stato generale e dell'integrità dei pali per l'illuminazione.

- Requisiti da verificare: 1) *Montabilità/Smontabilità*.
- Anomalie riscontrabili: 1) *Alterazione cromatica*; 2) *Anomalie del rivestimento*; 3) *Deposito superficiale*; 4) *Difetti di stabilità*; 5) *Infracidamento*; 6) *Patina biologica*.
- Ditte specializzate: *Elettricista*.

### **01.20.03.C02 Controllo stabilità (CAM)**

*Cadenza: ogni 2 mesi*

*Tipologia: Ispezione a vista*

Controllare la stabilità dell'elemento e che il materiale utilizzato sia idoneo alla funzione garantendo la sicurezza dei fruitori.

- Requisiti da verificare: 1) *Utilizzo di tecniche costruttive che facilitino il disassemblaggio a fine vita*.
- Anomalie riscontrabili: 1) *Difetti di stabilità*.
- Ditte specializzate: *Specializzati vari*.

## **MANUTENZIONI ESEGUIBILI DA PERSONALE SPECIALIZZATO**

### **01.20.03.I01 Sostituzione dei pali**

*Cadenza: quando occorre*

Sostituzione dei pali e dei relativi elementi accessori secondo la durata di vita media fornita dal produttore. Nel caso di eventi eccezionali (temporali, terremoti ecc.) verificare la stabilità dei pali per evitare danni a cose o persone.

- Ditte specializzate: *Elettricista*.

# Impianto di distribuzione acqua fredda e calda

## REQUISITI E PRESTAZIONI (UT)

### 01.21.R01 Regolarità delle finiture

*Classe di Requisiti: Adattabilità delle finiture*

*Classe di Esigenza: Fruibilità*

Gli elementi dell'impianto idrico sanitario devono essere realizzati nel rispetto della regola d'arte e devono presentare finiture superficiali integre.

**Prestazioni:**

Gli elementi dell'impianto idrico sanitario devono possedere superfici omogenee ed esenti da imperfezioni.

**Livello minimo della prestazione:**

Tutte le superfici devono avere caratteristiche di uniformità e continuità di rivestimento e non devono presentare tracce di riprese o aggiunte di materiale visibili. Possono essere richieste prove di collaudo prima della posa in opera per la verifica della regolarità dei materiali e delle finiture secondo quanto indicato dalla norma di settore.

### 01.21.R02 Controllo consumi

*Classe di Requisiti: Monitoraggio del sistema edificio-impianti*

*Classe di Esigenza: Aspetto*

Controllo dei consumi attraverso il monitoraggio del sistema edificio-impianti.

**Prestazioni:**

Monitoraggio dei consumi (energia termica, elettrica, acqua, ecc.) dell'edificio attraverso contatori energetici, ai fini di ottenere un costante controllo sulle prestazioni dell'edificio e dell'involucro edilizio per una idonea pianificazione di interventi migliorativi.

**Livello minimo della prestazione:**

Installazione di apparecchiature certificate per la contabilizzazione dei consumi (contatori) di energia termica, elettrica e di acqua e impiego di sistemi di acquisizione e telelettura remota secondo standard riferiti dalla normativa vigente.

### 01.21.R03 Riduzione del consumo di acqua potabile

*Classe di Requisiti: Utilizzo razionale delle risorse idriche*

*Classe di Esigenza: Salvaguardia ambiente*

Utilizzo razionale delle risorse idriche attraverso l'adozione di sistemi di riduzione di acqua potabile.

**Prestazioni:**

In fase progettuale individuare componenti ed elementi che contribuiscano durante il loro funzionamento alla minimizzazione del consumo di acqua potabile.

**Livello minimo della prestazione:**

Ridurre il consumo di acqua potabile negli edifici residenziali per una percentuale pari al 30% rispetto ai consumi standard di edifici simili. Introdurre sistemi di contabilizzazione dei consumi di acqua potabile.

Impiegare sistemi quali:

- rubinetti monocomando;
- rubinetti dotati di frangigetto;
- scarichi dotati di tasto interruttore o di doppio tasto.

### 01.21.R04 (Attitudine al) controllo della tenuta

*Classe di Requisiti: Di stabilità*

*Classe di Esigenza: Sicurezza*

Gli elementi dell'impianto idrico sanitario devono essere idonei ad impedire fughe dei fluidi in circolazione per garantire la funzionalità dell'impianto.

**Prestazioni:**

Gli impianti devono essere realizzati con materiali e componenti idonei ad impedire fughe o trafileamenti dei fluidi in circolazione in modo da garantire la funzionalità dell'intero impianto in qualunque condizione di esercizio.

**Livello minimo della prestazione:**

La capacità di tenuta viene verificata mediante la prova indicata dalla norma UNI di settore. Al termine della prova si deve verificare la assenza di difetti o segni di cedimento.

### 01.21.R05 (Attitudine al) controllo delle dispersioni elettriche

*Classe di Requisiti: Funzionalità d'uso*

*Classe di Esigenza: Funzionalità*

Gli elementi dell'impianto idrico sanitario capaci di condurre elettricità devono essere dotati di collegamenti equipotenziali con l'impianto di terra dell'edificio per evitare alle persone qualsiasi pericolo di folgorazioni per contatto diretto secondo quanto



prescritto dalla norma CEI 64-8.

**Prestazioni:**

Si possono controllare i collegamenti equipotenziali e/o di messa a terra dei componenti degli impianti di riscaldamento procedendo ad un esame nonché a misure di resistenza a terra dei collegamenti eseguite secondo le norme CEI vigenti.

**Livello minimo della prestazione:**

Devono essere rispettati i livelli minimi di progetto.

### **01.21.R06 Utilizzo di materiali, elementi e componenti caratterizzati da un'elevata durabilità**

*Classe di Requisiti: Utilizzo razionale delle risorse*

*Classe di Esigenza: Salvaguardia ambiente*

Utilizzo razionale delle risorse attraverso l'impiego di materiali con una elevata durabilità.

**Prestazioni:**

Nelle fasi progettuali dell'opera individuare e scegliere elementi e componenti caratterizzati da una durabilità elevata.

**Livello minimo della prestazione:**

Nella fase progettuale bisogna garantire una adeguata percentuale di elementi costruttivi caratterizzati da una durabilità elevata.

### **01.21.R07 Utilizzo di tecniche costruttive che facilitino il disassemblaggio a fine vita**

*Classe di Requisiti: Utilizzo razionale delle risorse*

*Classe di Esigenza: Salvaguardia ambiente*

Utilizzo razionale delle risorse attraverso la selezione di tecniche costruttive che rendano agevole il disassemblaggio alla fine del ciclo di vita.

**Prestazioni:**

Nella fase di progettazione fare prevalere la scelta su sistemi costruttivi che facilitano la smontabilità dei componenti ed i successivi processi di demolizione e recupero dei materiali.

**Livello minimo della prestazione:**

Nella fase progettuale bisogna garantire una adeguata percentuale di sistemi costruttivi che facilitano il disassemblaggio alla fine del ciclo di vita.

### **01.21.R08 (Attitudini al) controllo dell'aggressività dei fluidi**

*Classe di Requisiti: Funzionalità tecnologica*

*Classe di Esigenza: Funzionalità*

Le tubazioni dell'impianto idrico non devono dar luogo a fenomeni di incrostazioni, corrosioni, depositi che possano compromettere il regolare funzionamento degli impianti stessi.

**Prestazioni:**

L'acqua utilizzata per l'alimentazione delle tubazioni deve essere priva di materie in sospensione e di vegetazione e soprattutto non deve contenere sostanze corrosive.

**Livello minimo della prestazione:**

L'analisi delle caratteristiche dell'acqua deve essere ripetuta con frequenza annuale e comunque ogni volta che si verifichi un cambiamento delle stesse. Devono essere previsti specifici trattamenti dell'acqua in modo che le caratteristiche chimico-fisiche (aspetto, pH, conduttività elettrica, durezza totale, cloruri, ecc.) corrispondano a quelle riportate dalla normativa. In particolare le acque destinate al consumo umano che siano state sottoposte ad un trattamento di addolcimento o dissalazione devono presentare le seguenti concentrazioni minime: durezza totale 60 mg/l Ca, alcalinità  $\geq 30$  mg/l HCO<sub>3</sub>.

### **01.21.R09 (Attitudini al) controllo della temperatura dei fluidi**

*Classe di Requisiti: Termici ed igrotermici*

*Classe di Esigenza: Benessere*

I fluidi termovettori devono avere temperatura idonea per assicurare il corretto funzionamento, sia in relazione al benessere ambientale che al contenimento dei consumi energetici.

**Prestazioni:**

La temperatura può essere misurata mediante un sensore immerso verificando che le stratificazioni di temperatura e le traiettorie del flusso non influenzino l'accuratezza delle misurazioni.

**Livello minimo della prestazione:**

E' opportuno che le temperature dei fluidi termovettori corrispondano ai valori riportati dalla normativa di riferimento assicurando comunque una tolleranza per temperature oltre 100 °C di +/- 0,15 K e per temperature fino a 100 °C di +/- 0,1 K.

### **01.21.R10 Attitudine a limitare i rischi di esplosione**

*Classe di Requisiti: Sicurezza d'uso*

*Classe di Esigenza: Sicurezza*

Gli elementi dell'impianto idrico sanitario devono essere in grado di garantire processi di combustione a massimo rendimento con una limitazione dei rischi di esplosione.

**Prestazioni:**

Gli elementi devono essere omologati dall'ISPESL da laboratori abilitati dal Ministero dell'Industria, del Commercio e dell'Artigianato, in base ai risultati delle prove termiche eseguite direttamente nel rispetto di quanto previsto dalle norme vigenti.

**Livello minimo della prestazione:**

Per potere raggiungere e mantenere le ideali condizioni di combustione onde evitare rischi di esplosione è necessario che i locali dove sono alloggiati i generatori di calore siano permanentemente ventilati mediante idonee aperture di aerazione di dimensioni non inferiori a quelle riportate dalle vigenti norme di sicurezza e prevenzione incendi.

### **01.21.R11 Attitudine a limitare i rischi di scoppio**

*Classe di Requisiti: Protezione elettrica*

*Classe di Esigenza: Sicurezza*

Gli elementi dell'impianto idrico sanitario devono essere in grado di resistere alle variazioni di pressione che si verificano durante il normale funzionamento con una limitazione dei rischi di scoppio.

**Prestazioni:**

I gruppi termici devono essere omologati dall'ISPESL da laboratori abilitati dal Ministero dell'Industria, del Commercio e dell'Artigianato, in base ai risultati delle prove termiche eseguite direttamente nel rispetto di quanto previsto dalle norme vigenti.

**Livello minimo della prestazione:**

Per potere raggiungere e mantenere le ideali condizioni di combustione onde evitare rischi di scoppio è necessario che i generatori di calore siano dotati di dispositivi di sicurezza installati e monitorati secondo le prescrizioni di legge.

### **01.21.R12 (Attitudine al) controllo della combustione**

*Classe di Requisiti: Funzionalità d'uso*

*Classe di Esigenza: Funzionalità*

Gli elementi dell'impianto idrico sanitario devono essere in grado di garantire processi di combustione a massimo rendimento con una produzione minima di scorie e di sostanze inquinanti.

**Prestazioni:**

I gruppi termici devono essere omologati dall'ISPESL da laboratori abilitati dal Ministero dell'Industria, del Commercio e dell'Artigianato, in base ai risultati delle prove termiche eseguite direttamente nel rispetto di quanto previsto dalle norme vigenti.

**Livello minimo della prestazione:**

Il controllo della combustione può essere verificato rilevando:

- la temperatura dei fumi di combustione;
- la temperatura dell'aria comburente;
- la quantità di anidride carbonica (CO<sub>2</sub>) e di ossido di carbonio (CO) presente (in % del volume) nei residui della combustione e rilevata all'uscita del gruppo termico;
- l'indice di fumosità Bacharach (per i generatori funzionanti a combustibile liquido).

### **01.21.R13 Attitudine a limitare i rischi di incendio**

*Classe di Requisiti: Protezione antincendio*

*Classe di Esigenza: Sicurezza*

Gli elementi dell'impianto idrico sanitario devono essere in grado di limitare i rischi di probabili incendi nel rispetto delle normative vigenti.

**Prestazioni:**

I generatori di calore, alimentati con combustibile solido, liquido o gassoso devono essere installati e funzionare in modo da non costituire pericolo d'incendio, nel rispetto di quanto prescritto dalle leggi e normative vigenti.

**Livello minimo della prestazione:**

Per i generatori di calore si può controllare la conformità a quanto prescritto dalla normativa e legislazione vigente.

### **01.21.R14 Certificazione ecologica**

*Classe di Requisiti: Di salvaguardia dell'ambiente*

*Classe di Esigenza: Salvaguardia ambiente*

I prodotti, elementi, componenti e materiali dovranno essere dotati di etichettatura ecologica o di dichiarazione ambientale.

**Prestazioni:**

I prodotti, elementi, componenti e materiali, dovranno presentare almeno una delle tipologie ambientali riportate:

- TIPO I: Etichette ecologiche volontarie basate su un sistema multicriterio che considera l'intero ciclo di vita del prodotto, sottoposte a certificazione esterna da parte di un ente indipendente (tra queste rientra, ad esempio, il marchio europeo di qualità ecologica ECOLABEL). (ISO 14024);
- TIPO II: Etichette ecologiche che riportano auto-dichiarazioni ambientali da parte di produttori, importatori o distributori di prodotti, senza che vi sia l'intervento di un organismo indipendente di certificazione (tra le quali: "Riciclabile", "Compostabile", ecc.). (ISO 14021);
- TIPO III: Etichette ecologiche che riportano dichiarazioni basate su parametri stabiliti e che contengono una quantificazione degli impatti ambientali associati al ciclo di vita del prodotto calcolato attraverso un sistema LCA. Sono sottoposte a un controllo indipendente e presentate in forma chiara e confrontabile. Tra di esse rientrano, ad esempio, le "Dichiarazioni Ambientali di Prodotto". (ISO 14025).

**Livello minimo della prestazione:**

Possesso di etichettatura ecologica o di dichiarazione ambientale dei prodotti impiegati.

**01.21.R15 Efficienza dell'impianto termico**

*Classe di Requisiti: Salvaguardia della salubrità dell'aria e del clima*

*Classe di Esigenza: Salvaguardia ambiente*

Ridurre il consumo di combustibile attraverso l'incremento dell'efficienza dell'impianto di riscaldamento.

**Prestazioni:**

Massimizzare l'efficienza dell'impianto termico in base alla destinazione d'uso dell'edificio in modo da ridurre i consumi energetici e garantire valori elevati di rendimento di produzione, di distribuzione, di emissione, di regolazione, migliorando la qualità dell'aria con impatti minori sull'ambiente.

**Livello minimo della prestazione:**

Secondo i parametri indicati dalla normativa:

Favorire l'incremento del rendimento di distribuzione applicando:

- il contenimento delle dispersioni termiche, attraverso la coibentazione delle reti di distribuzione e la distribuzione di fluidi a temperatura contenuta;

- contenimento dei consumi di pompaggio, attraverso il corretto dimensionamento delle reti e, dove tecnicamente raccomandabile, l'adozione di sistemi di pompaggio a portata variabile.

Favorire l'incremento del rendimento di emissione ottimizzando il posizionamento dei terminali nei locali riscaldati.

Favorire l'incremento del rendimento disperdente, attraverso l'isolamento;

Favorire l'incremento del rendimento di regolazione in funzione dei sistemi di controllo (sistemi centralizzati di telegestione o supervisione, contabilizzazione di consumi di energia termica per ciascuna unità immobiliare).

**ELEMENTI MANUTENIBILI DELL'UNITÀ TECNOLOGICA:**

---

- ° 01.21.01 Apparecchi sanitari e rubinetteria
- ° 01.21.02 Autoclave
- ° 01.21.03 Caldaia
- ° 01.21.04 Cassette di scarico a zaino
- ° 01.21.05 Collettore di distribuzione in acciaio inox
- ° 01.21.06 Flussometro elettronico
- ° 01.21.07 Miscelatori termostatici
- ° 01.21.08 Scambiatore di calore
- ° 01.21.09 Tubazioni multistrato
- ° 01.21.10 Tubi in acciaio zincato

## Apparecchi sanitari e rubinetteria

Unità Tecnologica: 01.21

Impianto di distribuzione acqua fredda e calda

Gli apparecchi sanitari sono quegli elementi dell'impianto idrico che consentono agli utenti lo svolgimento delle operazioni connesse agli usi igienici e sanitari utilizzando acqua calda e/o fredda. Per utilizzare l'acqua vengono utilizzati rubinetti che mediante idonei dispositivi di apertura e chiusura consentono di stabilire la quantità di acqua da utilizzare. Tali dispositivi possono essere del tipo semplice cioè dotati di due manopole differenti per l'acqua fredda e per l'acqua calda oppure dotati di miscelatori che consentono di regolare con un unico comando la temperatura dell'acqua.

### REQUISITI E PRESTAZIONI (EM)

#### 01.21.01.R01 (Attitudine al) controllo della portata dei fluidi

*Classe di Requisiti: Funzionalità d'uso*

*Classe di Esigenza: Funzionalità*

Gli apparecchi sanitari e la relativa rubinetteria devono essere in grado di garantire valori minimi di portata dei fluidi.

##### **Prestazioni:**

Gli apparecchi sanitari e la relativa rubinetteria devono assicurare, anche nelle più gravose condizioni di esercizio, una portata d'acqua non inferiore a quella di progetto. In particolare sono richieste le seguenti erogazioni sia di acqua fredda che calda:

- lavabo: portata = 0,10 l/s e pressione (o flussometro 3/4") > 50 kPa;
- bidet: portata = 0,10 l/s e pressione (o flussometro 3/4") > 50 kPa;
- vaso a cassetta: portata = 0,10 l/s e pressione (\*) > 50 kPa;
- vaso con passo rapido (dinamica a monte del rubinetto di erogazione): portata = 1,5 l/s e pressione (o flussometro 3/4") > 150 kPa;
- vasca da bagno: portata = 0,20 l/s e pressione (o flussometro 3/4") > 50 kPa;
- doccia: portata = 0,15 l/s e pressione (o flussometro 3/4") > 50 kPa;
- lavello: portata = 0,20 l/s e pressione (o flussometro 3/4") > 50 kPa;
- lavabiancheria: portata = 0,10 l/s e pressione (o flussometro 3/4") > 50 kPa;
- idrantino 1/2": portata = 0,40 l/s e pressione (o flussometro 3/4") > 100 kPa.

##### **Livello minimo della prestazione:**

Bisogna accertare che facendo funzionare contemporaneamente tutte le bocche di erogazione dell'acqua fredda previste in fase di calcolo per almeno 30 minuti consecutivi, la portata di ogni bocca rimanga invariata e pari a quella di progetto (con una tolleranza del 10%).

#### 01.21.01.R02 Comodità di uso e manovra

*Classe di Requisiti: Funzionalità d'uso*

*Classe di Esigenza: Funzionalità*

Gli apparecchi sanitari e la relativa rubinetteria devono presentare caratteristiche di facilità di uso, di funzionalità e di manovrabilità.

##### **Prestazioni:**

I componenti degli apparecchi sanitari quali rubinetteria, valvole, sifoni, ecc. devono essere concepiti e realizzati in forma ergonomicamente corretta ed essere disposti in posizione ed altezza dal piano di calpestio tali da rendere il loro utilizzo agevole e sicuro.

##### **Livello minimo della prestazione:**

I vasi igienici ed i bidet devono essere fissati al pavimento in modo tale da essere facilmente rimossi senza demolire l'intero apparato sanitario; inoltre dovranno essere posizionati a 10 cm dalla vasca e dal lavabo, a 15 cm dalla parete, a 20 cm dal bidet o dal vaso e dovranno avere uno spazio frontale libero da ostacoli di almeno 55 cm. I lavabi saranno posizionati a 5 cm dalla vasca, a 10 cm dal vaso e dal bidet, a 15 cm dalla parete e dovranno avere uno spazio frontale libero da ostacoli di almeno 55 cm; nel caso che il lavabo debba essere utilizzato da persone con ridotte capacità motorie il lavabo sarà posizionato con il bordo superiore a non più di 80 cm dal pavimento e con uno spazio frontale libero da ostacoli di almeno 80 cm.

#### 01.21.01.R03 Resistenza a manovre e sforzi d'uso

*Classe di Requisiti: Di stabilità*

*Classe di Esigenza: Sicurezza*

Gli apparecchi sanitari e la rubinetteria devono essere in grado di contrastare in modo efficace il prodursi di deformazioni o rotture in seguito ad operazioni di manovra o di utilizzo.

##### **Prestazioni:**

Gli apparecchi sanitari e la rubinetteria, sotto l'azione di sollecitazioni derivanti da manovre e sforzi d'uso, devono conservare inalterate le caratteristiche funzionali e di finitura superficiale assicurando comunque i livelli prestazionali di specifica.

##### **Livello minimo della prestazione:**

In particolare tutte le parti in ottone o bronzo dei terminali di erogazione sottoposti a manovre e/o sforzi meccanici in genere devono essere protetti mediante processo galvanico di cromatura o procedimenti equivalenti (laccatura, zincatura, bagno

galvanico ecc.) per eliminare l'incrudimento e migliorare le relative caratteristiche meccaniche, seguendo le prescrizioni riportate nelle specifiche norme UNI di riferimento. I rubinetti di erogazione, i miscelatori termostatici ed i terminali di erogazione in genere dotati di parti mobili utilizzate dagli utenti per usufruire dei relativi servizi igienici possono essere sottoposti a cicli di apertura/chiusura, realizzati secondo le modalità indicate dalle norme controllando al termine di tali prove il mantenimento dei livelli prestazionali richiesti dalla normativa. La pressione esercitata per azionare i rubinetti di erogazione, i miscelatori e le valvole non deve superare i 10 Nm.

#### **01.21.01.R04 Protezione dalla corrosione**

*Classe di Requisiti: Di stabilità*

*Classe di Esigenza: Sicurezza*

Le superfici esposte della rubinetteria e degli apparecchi sanitari devono essere protette dagli attacchi derivanti da fenomeni di corrosione.

##### **Prestazioni:**

Le superfici esposte dovrebbero essere esaminate a occhio nudo da una distanza di circa 300 mm per circa 10 s, senza alcun dispositivo di ingrandimento, con luce (diffusa e non abbagliante) di intensità da 700 Lux a 1000 Lux.

##### **Livello minimo della prestazione:**

Durante l'esame, le superfici esposte non dovrebbero mostrare nessuno dei difetti descritti nel prospetto 1 della norma UNI EN 248, ad eccezione di riflessi giallognoli o azzurrognoli.

#### **01.21.01.R05 Resistenza meccanica**

*Classe di Requisiti: Di stabilità*

*Classe di Esigenza: Sicurezza*

Il regolatore di getto, quando viene esposto alternativamente ad acqua calda e fredda, non deve deformarsi, deve funzionare correttamente e deve garantire che possa essere smontato e rimontato con facilità anche manualmente.

##### **Prestazioni:**

Il regolatore di getto quando sottoposto a un flusso di circa 0,1 l/s di acqua calda a 90 +/- 2 °C per un periodo di 15 +/- 1 min, e quindi a un flusso di acqua fredda a 20 +/- 5 °C per un periodo di 15 +/- 1 min non deve presentare deformazione.

##### **Livello minimo della prestazione:**

Dopo la prova (eseguita con le modalità indicate nella norma UNI EN 246) il regolatore di getto non deve presentare alcuna deformazione visibile né alcun deterioramento nel funzionamento per quanto riguarda la portata e la formazione del getto. Inoltre, dopo la prova, si deve verificare che le filettature siano conformi al punto 7.1, prospetto 2, e al punto 7.2, prospetto 3, e che la portata sia conforme al punto 8.2 della su citata norma.

### **ANOMALIE RISCONTRABILI**

#### **01.21.01.A01 Cedimenti**

Cedimenti delle strutture di sostegno degli apparecchi sanitari dovuti ad errori di posa in opera o a causa di atti vandalici.

#### **01.21.01.A02 Corrosione**

Corrosione delle tubazioni di adduzione con evidenti segni di decadimento delle stesse evidenziato con cambio di colore e presenza di ruggine in prossimità delle corrosioni.

#### **01.21.01.A03 Difetti ai flessibili**

Perdite del fluido in prossimità dei flessibili dovute a errori di posizionamento o sconnessioni degli stessi.

#### **01.21.01.A04 Difetti ai raccordi o alle connessioni**

Perdite del fluido in prossimità di raccordi dovute a errori di posizionamento e/o sconnessioni delle giunzioni.

#### **01.21.01.A05 Difetti alle valvole**

Difetti di funzionamento delle valvole dovuti ad errori di posa in opera o al cattivo dimensionamento delle stesse.

#### **01.21.01.A06 Incrostazioni**

Accumuli di materiale di deposito all'interno delle tubazioni ed in prossimità dei filtri che causano perdite o rotture delle tubazioni.

#### **01.21.01.A07 Interruzione del fluido di alimentazione**

Interruzione dell'alimentazione principale dovuta ad un'interruzione dell'ente erogatore/gestore.

#### **01.21.01.A08 Scheggiature**

Scheggiature dello smalto di rivestimento degli apparecchi sanitari con conseguenti mancanze.

### **CONTROLLI ESEGUIBILI DA PERSONALE SPECIALIZZATO**

#### **01.21.01.C01 Verifica ancoraggio**

*Cadenza: ogni mese*

*Tipologia: Controllo a vista*

Verifica e sistemazione dell'ancoraggio dei sanitari e delle cassette a muro con eventuale sigillatura con silicone.

- Requisiti da verificare: 1) *Resistenza a manovre e sforzi d'uso*; 2) *Regolarità delle finiture*; 3) *Resistenza meccanica*.
- Anomalie riscontrabili: 1) *Cedimenti*; 2) *Difetti ai raccordi o alle connessioni*.

- Ditte specializzate: *Idraulico*.

#### **01.21.01.C02 Verifica degli scarichi dei vasi**

*Cadenza: ogni mese*

*Tipologia: Controllo a vista*

Verifica della funzionalità di tutti gli scarichi ed eventuale sistemazione dei dispositivi non perfettamente funzionanti con sostituzione delle parti non riparabili.

- Requisiti da verificare: 1) *(Attitudine al) controllo della portata dei fluidi*.
- Anomalie riscontrabili: 1) *Incrostazioni*.
- Ditte specializzate: *Idraulico*.

#### **01.21.01.C03 Verifica dei flessibili**

*Cadenza: quando occorre*

*Tipologia: Revisione*

Verifica della tenuta ed eventuale sostituzione dei flessibili di alimentazione.

- Requisiti da verificare: 1) *Regolarità delle finiture*.
- Anomalie riscontrabili: 1) *Difetti ai flessibili*; 2) *Difetti ai raccordi o alle connessioni*; 3) *Difetti alle valvole*.
- Ditte specializzate: *Idraulico*.

#### **01.21.01.C04 Verifica di tenuta degli scarichi**

*Cadenza: ogni mese*

*Tipologia: Controllo a vista*

Verifica della tenuta di tutti gli scarichi effettuando delle sigillature o sostituendo le guarnizioni.

- Requisiti da verificare: 1) *(Attitudine al) controllo della portata dei fluidi*.
- Anomalie riscontrabili: 1) *Difetti ai raccordi o alle connessioni*.
- Ditte specializzate: *Idraulico*.

#### **01.21.01.C05 Verifica sedile coprivaso**

*Cadenza: ogni mese*

*Tipologia: Controllo a vista*

Verifica, fissaggio, sistemazione ed eventuale sostituzione dei sedili coprivaso con altri simili e della stessa qualità.

- Requisiti da verificare: 1) *Comodità di uso e manovra*.
- Ditte specializzate: *Idraulico*.

#### **01.21.01.C06 Controllo consumi acqua potabile (CAM)**

*Cadenza: ogni 3 mesi*

*Tipologia: Registrazione*

Verificare il consumo dell'acqua potabile in riferimento ad un dato periodo ((ad esempio ogni tre mesi) al fine di evitare sprechi.

- Requisiti da verificare: 1) *Controllo consumi*; 2) *Riduzione del consumo di acqua potabile*.
- Anomalie riscontrabili: 1) *Difetti ai flessibili*; 2) *Difetti ai raccordi o alle connessioni*.
- Ditte specializzate: *Idraulico*.

### **MANUTENZIONI ESEGUIBILI DA PERSONALE SPECIALIZZATO**

#### **01.21.01.I01 Disostruzione degli scarichi**

*Cadenza: quando occorre*

Disostruzione meccanica degli scarichi senza rimozione degli apparecchi, mediante lo smontaggio dei sifoni, l'uso di aria in pressione o sonde flessibili.

- Ditte specializzate: *Idraulico*.

#### **01.21.01.I02 Rimozione calcare**

*Cadenza: ogni 6 mesi*

Rimozione di eventuale calcare sugli apparecchi sanitari con l'utilizzo di prodotti chimici.

- Ditte specializzate: *Idraulico*.

## Autoclave

Unità Tecnologica: 01.21

### Impianto di distribuzione acqua fredda e calda

L'autoclave ha la funzione di elevare i valori della pressione idrica attraverso gruppi di pressurizzazione alimentati da serbatoi di accumulo. Generalmente un impianto autoclave è costituito da: un serbatoio in acciaio, un quadro elettrico, tubazioni in acciaio, elettropompa, valvola di non ritorno, valvola di sicurezza, valvola di intercettazione, presso stato e alimentatore d'aria.

#### REQUISITI E PRESTAZIONI (EM)

##### 01.21.02.R01 (Attitudine al) controllo della portata dei fluidi

*Classe di Requisiti: Funzionalità d'uso*

*Classe di Esigenza: Funzionalità*

Gli impianti autoclave dell'impianto idrico sanitario devono essere in grado di garantire valori minimi di portata dei fluidi circolanti.

###### **Prestazioni:**

Gli impianti autoclave poiché sono installati per garantire un livello di pressione superiore rispetto alla rete normale devono assicurare, anche nelle più gravose condizioni di esercizio, una portata d'acqua non inferiore a quella di progetto.

###### **Livello minimo della prestazione:**

Il dimensionamento delle reti di distribuzione dell'acqua fredda e calda può essere verificato mediante l'individuazione della portata massima contemporanea utilizzando il metodo delle unità di carico (UC). Pertanto bisogna accertare che facendo funzionare contemporaneamente tutte le bocche di erogazione dell'acqua fredda previste in fase di calcolo per almeno 30 minuti consecutivi, la portata di ogni bocca rimanga invariata e pari a quella di progetto (con una tolleranza del 10%).

#### ANOMALIE RISCONTRABILI

##### 01.21.02.A01 Corto circuiti

Corto circuiti dovuti a difetti nell'impianto di messa a terra, a sbalzi di tensione (sovraccarichi), ecc..

##### 01.21.02.A02 Corrosione

Corrosione delle tubazioni di adduzione con evidenti segni di decadimento delle stesse evidenziato con cambio di colore e presenza di ruggine in prossimità delle corrosioni.

##### 01.21.02.A03 Difetti agli interruttori

Difetti agli interruttori magnetotermici e differenziali dovuti all'eccessiva polvere presente all'interno delle connessioni o alla presenza di umidità ambientale o di condensa.

##### 01.21.02.A04 Difetti ai raccordi o alle connessioni

Perdite del fluido in prossimità di raccordi dovute a errori o sconnessioni delle giunzioni.

##### 01.21.02.A05 Difetti alle valvole

Difetti di funzionamento delle valvole dovuti ad errori di posa in opera o al cattivo dimensionamento delle stesse.

##### 01.21.02.A06 Difetti di taratura

Difetti di taratura dei contattori, difetti di collegamento o di taratura della protezione.

##### 01.21.02.A07 Disconnessione dell'alimentazione

Disconnessione dell'alimentazione dovuta a difetti di messa a terra, di sovraccarico di tensione di alimentazione, di corto circuito imprevisto.

##### 01.21.02.A08 Incrostazioni

Accumuli di materiale di deposito all'interno delle tubazioni ed in prossimità dei filtri che causano perdite o rotture delle tubazioni.

##### 01.21.02.A09 Surriscaldamento

Surriscaldamento che può provocare difetti di protezione e di isolamento. Può essere dovuto ad ossidazione delle masse metalliche.

##### 01.21.02.A10 Difetti di stabilità

Perdita delle caratteristiche di stabilità dell'elemento con conseguenti possibili pericoli per gli utenti.

#### CONTROLLI ESEGUIBILI DA PERSONALE SPECIALIZZATO

##### 01.21.02.C01 Controllo gruppo di riempimento

*Cadenza: ogni 12 mesi*

*Tipologia: Controllo a vista*

Verificare il corretto funzionamento del galleggiante, della valvola di alimentazione e del tubo di troppo pieno.

- Requisiti da verificare: 1) (Attitudine al) controllo della tenuta.

- Anomalie riscontrabili: 1) *Difetti di taratura.*
- Ditte specializzate: *Idraulico.*

### **01.21.02.C02 Controllo quadri elettrici**

*Cadenza: ogni 12 mesi*

*Tipologia: Controllo a vista*

Controllare lo stato degli interblocchi elettrici effettuando delle manovre di apertura e chiusura. Verificare la corretta pressione di serraggio delle lame dei sezionatori e delle bobine dei circuiti di sgancio degli interruttori di manovra sezionatori.

- Requisiti da verificare: 1) *(Attitudine al) controllo delle dispersioni elettriche.*
- Anomalie riscontrabili: 1) *Corto circuiti;* 2) *Corrosione;* 3) *Difetti agli interruttori;* 4) *Difetti ai raccordi o alle connessioni;* 5) *Difetti alle valvole;* 6) *Difetti di taratura;* 7) *Disconnessione dell'alimentazione;* 8) *Incrostazioni;* 9) *Surriscaldamento.*
- Ditte specializzate: *Elettricista.*

### **01.21.02.C03 Controllo manovrabilità delle valvole**

*Cadenza: ogni 12 mesi*

*Tipologia: Controllo*

Effettuare una manovra di prova di tutti gli organi di intercettazione per evitare che si blocchino.

- Requisiti da verificare: 1) *(Attitudine al) controllo della tenuta.*
- Anomalie riscontrabili: 1) *Difetti ai raccordi o alle connessioni;* 2) *Difetti alle valvole.*
- Ditte specializzate: *Idraulico.*

### **01.21.02.C04 Controllo tenuta**

*Cadenza: ogni 12 mesi*

*Tipologia: Controllo a vista*

Verificare l'integrità delle tubazioni con particolare attenzione ai raccordi tra tronchi di tubo e tra tubi ed apparecchi utilizzatori.

- Requisiti da verificare: 1) *(Attitudine al) controllo della portata dei fluidi;* 2) *(Attitudine al) controllo della tenuta.*
- Anomalie riscontrabili: 1) *Difetti ai raccordi o alle connessioni.*
- Ditte specializzate: *Idraulico.*

### **01.21.02.C05 Controllo tenuta valvole**

*Cadenza: ogni anno*

*Tipologia: Controllo*

Regolazione del serraggio dei premistoppa sugli steli ed eventuale sostituzione degli organi di tenuta.

- Requisiti da verificare: 1) *(Attitudine al) controllo della tenuta.*
- Anomalie riscontrabili: 1) *Difetti alle valvole.*
- Ditte specializzate: *Idraulico.*

### **01.21.02.C06 Controllo valvole**

*Cadenza: ogni anno*

*Tipologia: Controllo a vista*

Controllare lo stato degli eventuali dilatatori e giunti elastici. Verificare la tenuta delle congiunzioni a flangia, la stabilità dei sostegni e degli eventuali giunti fissi, e l'assenza di inflessioni nelle tubazioni.

- Requisiti da verificare: 1) *(Attitudine al) controllo della portata dei fluidi;* 2) *(Attitudine al) controllo della tenuta.*
- Anomalie riscontrabili: 1) *Corto circuiti;* 2) *Corrosione;* 3) *Difetti agli interruttori;* 4) *Difetti alle valvole;* 5) *Difetti di taratura;* 6) *Disconnessione dell'alimentazione;* 7) *Incrostazioni;* 8) *Surriscaldamento.*
- Ditte specializzate: *Idraulico.*

### **01.21.02.C07 Controllo strutturale (CAM)**

*Cadenza: ogni mese*

*Tipologia: Ispezione a vista*

Verificare la struttura dell'elemento e in caso di sostituzione utilizzare materiali con le stesse caratteristiche e con elevata durabilità.

- Requisiti da verificare: 1) *Utilizzo di materiali, elementi e componenti caratterizzati da un'elevata durabilità;* 2) *Utilizzo di tecniche costruttive che facilitino il disassemblaggio a fine vita.*
- Anomalie riscontrabili: 1) *Difetti di stabilità.*
- Ditte specializzate: *Specializzati vari.*

## **MANUTENZIONI ESEGUIBILI DA PERSONALE SPECIALIZZATO**

### **01.21.02.I01 Lubrificazione**

*Cadenza: ogni 6 mesi*

Effettuare una lubrificazione con lubrificanti indicati dalle case costruttrici delle filettature e dei rubinetti.

- Ditte specializzate: *Idraulico.*



### **01.21.02.I02 Pulizia generale**

*Cadenza: ogni 12 mesi*

Lubrificare con vaselina pura i contatti, le pinze e le lame dei sezionatori di linea, gli interruttori di manovra, i sezionatori di messa a terra. Lubrificare con olio grafitato tutti gli ingranaggi e gli apparecchi di manovra.

- Ditte specializzate: *Elettricista.*

### **01.21.02.I03 Pulizia otturatore**

*Cadenza: quando occorre*

Pulizia o eventuale sostituzione dell'otturatore nel caso si verifichi il passaggio del fluido ad otturatore chiuso.

- Ditte specializzate: *Idraulico.*

### **01.21.02.I04 Pulizia serbatoio autoclave**

*Cadenza: ogni 2 anni*

Pulizia interna mediante lavaggio con eventuale asportazione di rifiuti.

- Ditte specializzate: *Idraulico.*

## Caldaia

### Unità Tecnologica: 01.21

#### Impianto di distribuzione acqua fredda e calda

Le caldaie (in acciaio o in ghisa) dell'impianto idrico sanitario hanno la funzione di trasformare in energia termica l'energia chimica dei combustibili di alimentazione. Il calore necessario all'impianto idrico sanitario è di solito prodotto da un generatore di calore alimentato a gas o gasolio. Per la produzione di calore concentrata a livello di singola unità abitativa si utilizza una caldaia di piccola potenzialità, per lo più di tipo "murale" alimentata a gas. Tali caldaie, realizzate con componenti in rame, alluminio o acciaio inox, contengono al loro interno tutti i dispositivi d'impianto necessari alla produzione del calore (bruciatore, sistema di accensione, sistema di sicurezza, sistema di controllo) e alla distribuzione del calore nella rete (serpentina di scambio termico, pompa di circolazione, vaso di espansione). Per la generazione del calore si utilizza in prevalenza una caldaia dotata di bruciatore specifico per il tipo di combustibile impiegato: gas naturale, GPL, gasolio, kerosene.

#### REQUISITI E PRESTAZIONI (EM)

##### 01.21.03.R01 (Attitudine al) controllo del rumore prodotto

*Classe di Requisiti: Acustici*

*Classe di Esigenza: Benessere*

Le caldaie degli impianti idrici nel loro complesso devono mantenere il livello di rumore nell'ambiente esterno e in quelli abitativi entro i limiti prescritti dalla normativa vigente.

###### **Prestazioni:**

Gli impianti idrici nel loro complesso devono funzionare in modo da mantenere il livello di rumore nell'ambiente esterno e in quelli abitativi entro i limiti prescritti dalle norme (tali verifiche vanno eseguite sia con gli impianti funzionanti che con gli impianti fermi).

###### **Livello minimo della prestazione:**

I componenti degli impianti idrici possono essere sottoposti al controllo dei valori di emissione acustica, procedendo alle verifiche previste dalle norme di settore. La verifica deve soddisfare i valori dichiarati dal produttore per quanto riguarda i bruciatori e i generatori di calore.

##### 01.21.03.R02 Stabilità chimico reattiva

*Classe di Requisiti: Protezione dagli agenti chimici ed organici*

*Classe di Esigenza: Sicurezza*

Le caldaie devono essere resistenti al fuoco e in grado di funzionare in tutta sicurezza.

Esse devono essere costruite con materiali non infiammabili e resistenti alla deformazione ed essere realizzate in modo che:

- resistano alle sollecitazioni che si creano nelle normali condizioni di funzionamento;
- il bruciatore e la caldaia non si possano riscaldare in modo pericoloso;
- siano impediti accumuli pericolosi di gas combustibili (miscela aria-combustibile) nella camera di combustione e nei condotti;
- i prodotti della combustione non possano uscire in quantità pericolosa dalla caldaia.

Sono ammessi materiali infiammabili per:

- componenti di accessori, per esempio le carenature dei bruciatori, se questi componenti sono installati fuori dalla caldaia;
- componenti interni di apparecchiature di regolazione e sicurezza;
- manopole e pulsanti di regolazione;
- apparecchiature elettriche;
- isolamento termico;

I materiali a base di amianto sono tassativamente vietati.

###### **Prestazioni:**

I componenti delle carenature, i dispositivi di comando, regolazione e sicurezza e gli accessori elettrici devono essere disposti in modo che le relative temperature di superficie, in condizioni di equilibrio termico, non superino quelle specificate dal costruttore o nelle norme sui componenti.

###### **Livello minimo della prestazione:**

Le caratteristiche chimico fisiche dei materiali devono essere verificate secondo le modalità indicate dalle normative vigenti e nel rispetto di quanto indicato dai vari produttori controllando che i risultati delle prove siano conformi ai valori riportati.

#### ANOMALIE RISCONTRABILI

##### 01.21.03.A01 Difetti ai termostati ed alle valvole

Difetti di funzionamento dei termostati e delle valvole

##### 01.21.03.A02 Difetti delle pompe

Difetti di funzionamento delle pompe.

##### 01.21.03.A03 Difetti di regolazione

Difetti ai sistemi di taratura e controllo della temperatura e della pressione.

#### **01.21.03.A04 Difetti di ventilazione**

Difetti di ventilazione che possano causare danni per la cattiva combustione.

#### **01.21.03.A05 Perdite tubazioni del gas**

Perdite dei fluidi di alimentazione della caldaia.

#### **01.21.03.A06 Pressione insufficiente**

Valori della pressione insufficienti al buon funzionamento della caldaia.

#### **01.21.03.A07 Sbalzi di temperatura**

Sbalzi dei valori della temperatura rispetto a quelli previsti per il funzionamento.

#### **01.21.03.A08 Difetti di tenuta**

Difetti di tenuta dello strato coibente di protezione.

#### **01.21.03.A09 Fumo eccessivo**

Eccessiva quantità di fumo prodotta dal bruciatore durante il normale funzionamento.

### **CONTROLLI ESEGUIBILI DA PERSONALE SPECIALIZZATO**

#### **01.21.03.C01 Analisi caratteristiche acqua dei gruppi termici**

*Cadenza: ogni 3 anni*

*Tipologia: Ispezione strumentale*

Verificare i valori delle principali caratteristiche della acqua quali durezza ed acidità onde evitare incrostazioni o corrosioni dei gruppi termici.

- Requisiti da verificare: 1) (Attitudine al) controllo dell'aggressività dei fluidi; 2) (Attitudine al) controllo della temperatura dei fluidi.

- Ditte specializzate: *Termoidraulico*.

#### **01.21.03.C02 Controllo coibentazione e verniciatura dei generatori di calore**

*Cadenza: ogni 12 mesi*

*Tipologia: Controllo a vista*

Verificare lo stato del materiale coibente con eventuale ripristino nonché verificare lo stato della vernice di protezione.

- Requisiti da verificare: 1) *Stabilità chimico reattiva*.

- Ditte specializzate: *Termoidraulico*.

#### **01.21.03.C03 Controllo pompa del bruciatore**

*Cadenza: ogni 12 mesi*

*Tipologia: Ispezione strumentale*

Controllo della pompa verificando la pressione di alimentazione e quella di aspirazione del combustibile a bruciatore funzionante.

- Requisiti da verificare: 1) (Attitudine al) controllo della tenuta; 2) Attitudine a limitare i rischi di esplosione; 3) Attitudine a limitare i rischi di scoppio.

- Anomalie riscontrabili: 1) *Difetti delle pompe*; 2) *Difetti di regolazione*.

- Ditte specializzate: *Termoidraulico*.

#### **01.21.03.C04 Controllo temperatura dell'acqua dell'impianto**

*Cadenza: ogni 6 mesi*

*Tipologia: Registrazione*

Verificare che la temperatura dell'acqua dei vari circuiti corrisponda al diagramma di carico.

- Requisiti da verificare: 1) (Attitudine al) controllo della temperatura dei fluidi.

- Anomalie riscontrabili: 1) *Sbalzi di temperatura*.

- Ditte specializzate: *Termoidraulico*.

#### **01.21.03.C05 Controllo temperatura dell'acqua in caldaia**

*Cadenza: ogni mese*

*Tipologia: Ispezione a vista*

Verificare che la temperatura dell'acqua di mandata corrisponda al valore di taratura del termostato e della temperatura dell'acqua di ritorno. Verificare inoltre che la temperatura non sia inferiore mai a 56°C.

- Requisiti da verificare: 1) (Attitudine al) controllo della temperatura dei fluidi.

- Anomalie riscontrabili: 1) *Sbalzi di temperatura*.

- Ditte specializzate: *Termoidraulico*.

#### **01.21.03.C06 Controllo tenuta delle elettrovalvole dei bruciatori**

*Cadenza: ogni 12 mesi*

*Tipologia: Ispezione a vista*

Verificare la tenuta delle elettrovalvole controllando che non fuoriesca combustibile dall'ugello durante la fase di prelavaggio.

- Requisiti da verificare: 1) *(Attitudine al) controllo della tenuta.*
- Anomalie riscontrabili: 1) *Difetti ai termostati ed alle valvole.*
- Ditte specializzate: *Termoidraulico.*

### **01.21.03.C07 Controllo tenuta delle elettropompe dei bruciatori**

*Cadenza: ogni 12 mesi*

*Tipologia: Ispezione strumentale*

Controllare che l'accensione avvenga senza difficoltà, che la combustione avvenga regolarmente, che non ci siano perdite di combustibile e che interponendo un ostacolo davanti al controllo di fiamma il bruciatore vada in blocco nel tempo prestabilito.

- Requisiti da verificare: 1) *(Attitudine al) controllo della combustione;* 2) *(Attitudine al) controllo della tenuta;* 3) *Attitudine a limitare i rischi di incendio;* 4) *Attitudine a limitare i rischi di esplosione;* 5) *Attitudine a limitare i rischi di scoppio.*
- Anomalie riscontrabili: 1) *Difetti ai termostati ed alle valvole;* 2) *Difetti delle pompe;* 3) *Difetti di regolazione;* 4) *Difetti di ventilazione;* 5) *Perdite tubazioni del gas;* 6) *Pressione insufficiente;* 7) *Sbalzi di temperatura.*
- Ditte specializzate: *Termoidraulico.*

### **01.21.03.C08 Controllo termostati, pressostati e valvole del sistema di sicurezza**

*Cadenza: ogni mese*

*Tipologia: Ispezione a vista*

Verificare la funzionalità e la corretta taratura dei termostati e dei pressostati di blocco installati sui generatori. Verificare inoltre che le valvole di sicurezza siano funzionanti sia ad impianto spento che funzionante.

- Requisiti da verificare: 1) *(Attitudine al) controllo della tenuta;* 2) *Attitudine a limitare i rischi di esplosione;* 3) *Attitudine a limitare i rischi di scoppio.*
- Anomalie riscontrabili: 1) *Difetti ai termostati ed alle valvole.*
- Ditte specializzate: *Termoidraulico.*

### **01.21.03.C09 Misura dei rendimenti**

*Cadenza: ogni 6 mesi*

*Tipologia: Ispezione strumentale*

Verificare che i valori dei rendimenti di combustione corrispondano a quelli imposti dalle norme vigenti.

- Requisiti da verificare: 1) *(Attitudine al) controllo dell'aggressività dei fluidi;* 2) *(Attitudine al) controllo della combustione;* 3) *(Attitudine al) controllo della temperatura dei fluidi;* 4) *(Attitudine al) controllo della tenuta.*
- Anomalie riscontrabili: 1) *Pressione insufficiente.*
- Ditte specializzate: *Termoidraulico.*

### **01.21.03.C10 Verifica apparecchiature caldaia dei gruppi termici**

*Cadenza: ogni 12 mesi*

*Tipologia: Ispezione a vista*

Verificare la funzionalità degli organi e delle apparecchiature secondo le specifiche del costruttore; in particolare verificare le condizioni di funzionamento dei bruciatori.

- Requisiti da verificare: 1) *(Attitudine al) controllo della tenuta;* 2) *Attitudine a limitare i rischi di esplosione;* 3) *Attitudine a limitare i rischi di scoppio.*
- Anomalie riscontrabili: 1) *Difetti di regolazione;* 2) *Pressione insufficiente.*
- Ditte specializzate: *Termoidraulico.*

### **01.21.03.C11 Verifica aperture di ventilazione e canali di scarico dei gruppi termici**

*Cadenza: ogni 12 mesi*

*Tipologia: Ispezione a vista*

Verificare che le aperture di ventilazione non siano ostruite e che le dimensioni siano conformi a quanto disposto dalle norme UNI. Verificare l'efficienza dei dispositivi di smaltimento dei prodotti della combustione e la loro rispondenza alla normativa vigente.

- Requisiti da verificare: 1) *(Attitudine al) controllo della combustione;* 2) *Attitudine a limitare i rischi di incendio;* 3) *Attitudine a limitare i rischi di esplosione;* 4) *Attitudine a limitare i rischi di scoppio.*
- Anomalie riscontrabili: 1) *Difetti di ventilazione.*
- Ditte specializzate: *Termoidraulico.*

### **01.21.03.C12 Verifica prodotti della combustione (CAM)**

*Cadenza: ogni mese*

*Tipologia: Analisi*

Verificare, attraverso analisi, la composizione dei fumi derivanti dalla combustione..

- Requisiti da verificare: 1) *Certificazione ecologica;* 2) *Efficienza dell'impianto termico.*
- Anomalie riscontrabili: 1) *Difetti di tenuta;* 2) *Fumo eccessivo.*

- Ditte specializzate: *Specializzati vari.*

## MANUTENZIONI ESEGUIBILI DA PERSONALE SPECIALIZZATO

### **01.21.03.I01 Eliminazione fanghi di sedimentazione dei generatori di calore**

*Cadenza: ogni 12 mesi*

Verificare la quantità di fanghi che si depositano sul fondo del generatore (in seguito alla fuoriuscita dal rubinetto di scarico) e provvedere alla eliminazione mediante un lavaggio con acqua ed additivi chimici.

- Ditte specializzate: *Termoidraulico.*

### **01.21.03.I02 Pulizia bruciatori**

*Cadenza: ogni 12 mesi*

Effettuare una pulizia dei seguenti elementi dei bruciatori eventualmente presenti:

- filtro di linea;
- fotocellula;
- ugelli;
- elettrodi di accensione.

- Ditte specializzate: *Termoidraulico.*

### **01.21.03.I03 Pulizia organi di regolazione dei sistema di sicurezza**

*Cadenza: ogni 12 mesi*

Verificare gli organi di regolazione ed effettuare gli interventi necessari per il buon funzionamento quali:

-rabbocco negli ingranaggi a bagno d'olio; -pulizia dei filtri.

- Ditte specializzate: *Termoidraulico.*

### **01.21.03.I04 Sostituzione degli ugelli del bruciatore**

*Cadenza: quando occorre*

Sostituzione degli ugelli del bruciatore dei gruppi termici

- Ditte specializzate: *Termoidraulico.*

## Cassette di scarico a zaino

Unità Tecnologica: 01.21

Impianto di distribuzione acqua fredda e calda

Possono essere realizzate nei seguenti materiali:

- porcellana sanitaria (vitreous china): miscela di argilla bianca, caolino, quarzo e feldspato; l'articolo viene smaltato a crudo e sottoposto a monocottura in forno fino a 1250 °C, lo smalto è composto da caolino, quarzo, feldspato, calcare ed è opacizzato con silicato di zirconio o con ossido di stagno, il materiale ottenuto ha una buona resistenza agli urti e consente un bassissimo assorbimento dell'acqua;
- grès fine porcellanato (fire clay): miscela di argilla cotta, argilla refrattaria e quarzo; l'articolo viene smaltato a crudo e sottoposto a monocottura in forno fino a 1250 °C, il materiale è caratterizzato da un assorbimento dell'acqua relativamente alto;
- resina metacrillica: amalgama sintetica che si ricava dalla polimerizzazione del metacrilicato con derivati degli acidi acrilico e metacrilico con altre quantità minime di copolimeri, la resina ha il vantaggio di assorbire minimamente l'acqua, di avere bassa conducibilità al calore e, quindi, capacità di trattenerlo; gli apparecchi sanitari realizzati in resina risultano di peso molto ridotto.

### REQUISITI E PRESTAZIONI (EM)

#### 01.21.04.R01 (Attitudine al) controllo della portata dei fluidi

*Classe di Requisiti: Funzionalità d'uso*

*Classe di Esigenza: Funzionalità*

Le cassette di scarico devono garantire valori minimi di portata dei fluidi per un corretto funzionamento dell'impianto.

##### **Prestazioni:**

Le cassette devono assicurare, anche nelle più gravose condizioni di esercizio, una portata d'acqua non inferiore a quella di progetto. In particolare sono richieste le seguenti erogazioni di acqua: portata = 0,10 l/s e pressione (\*) > 50 kPa.

(\*) o flussometro 3/4"

##### **Livello minimo della prestazione:**

Facendo funzionare contemporaneamente tutte le bocche di erogazione dell'acqua fredda previste in fase di calcolo per almeno 30 minuti consecutivi, la portata di ogni bocca deve rimanere invariata e pari a quella di progetto (con una tolleranza del 10%).

### ANOMALIE RISCONTRABILI

#### 01.21.04.A01 Anomalie del galleggiante

Difetti di funzionamento del galleggiante che regola il flusso dell'acqua.

#### 01.21.04.A02 Corrosione

Corrosione delle tubazioni di adduzione con evidenti segni di decadimento delle stesse evidenziato con cambio di colore e presenza di ruggine in prossimità delle corrosioni.

#### 01.21.04.A03 Difetti ai flessibili

Perdite del fluido in prossimità dei flessibili dovute a errori di posizionamento o sconnessioni degli stessi.

#### 01.21.04.A04 Difetti dei comandi

Difetti di funzionamento dei dispositivi di comando delle cassette dovuti ad incrostazioni o deposito di materiale vario (polvere, calcare, ecc.).

#### 01.21.04.A05 Interruzione del fluido di alimentazione

Interruzione dell'alimentazione principale dovuta ad un'interruzione dell'ente erogatore/gestore.

#### 01.21.04.A06 Scheggiature

Scheggiature dello smalto di rivestimento delle cassette con conseguenti mancanze.

#### 01.21.04.A07 Difetti ai raccordi o alle connessioni

Perdite del fluido in prossimità di raccordi dovute a errori di posizionamento e/o sconnessioni delle giunzioni.

### CONTROLLI ESEGUIBILI DA PERSONALE SPECIALIZZATO

#### 01.21.04.C01 Verifica dei flessibili

*Cadenza: quando occorre*

*Tipologia: Revisione*

Verifica della tenuta ed eventuale sostituzione dei flessibili di alimentazione.

- Anomalie riscontrabili: 1) *Difetti ai flessibili*; 2) *Difetti dei comandi*.
- Ditte specializzate: *Idraulico*.

#### 01.21.04.C02 Verifica rubinetteria

*Cadenza: ogni mese*

*Tipologia: Controllo a vista*

Eseguire un controllo della rubinetteria effettuando una serie di apertura e chiusura.

- Anomalie riscontrabili: 1) *Difetti dei comandi.*
- Ditte specializzate: *Idraulico.*

### **01.21.04.C03 Controllo consumi acqua potabile (CAM)**

*Cadenza: ogni 3 mesi*

*Tipologia: Registrazione*

Verificare il consumo dell'acqua potabile in riferimento ad un dato periodo ((ad esempio ogni tre mesi) al fine di evitare sprechi.

- Requisiti da verificare: 1) *Controllo consumi; 2) Riduzione del consumo di acqua potabile.*
- Anomalie riscontrabili: 1) *Difetti ai flessibili; 2) Difetti ai raccordi o alle connessioni.*
- Ditte specializzate: *Idraulico.*

## **MANUTENZIONI ESEGUIBILI DA PERSONALE SPECIALIZZATO**

### **01.21.04.I01 Rimozione calcare**

*Cadenza: ogni 6 mesi*

Rimozione del calcare eventualmente depositato mediante l'utilizzazione di prodotti chimici.

- Ditte specializzate: *Idraulico.*

### **01.21.04.I02 Ripristino ancoraggio**

*Cadenza: quando occorre*

Ripristinare l'ancoraggio delle cassette con eventuale sigillatura con silicone.

- Ditte specializzate: *Idraulico.*

### **01.21.04.I03 Sostituzione cassette**

*Cadenza: ogni 30 anni*

Effettuare la sostituzione delle cassette di scarico quando sono lesionate, rotte o macchiate.

- Ditte specializzate: *Idraulico.*

## Collettore di distribuzione in acciaio inox

Unità Tecnologica: 01.21

Impianto di distribuzione acqua fredda e calda

Il collettore consente la distribuzione del fluido (che arriva dalla linea di adduzione principale) alle varie utenze ad esso collegato; può essere realizzato in acciaio inox; può essere dotato di accessori quali valvole di sfogo aria, flussimetri e rubinetti di carico.

### ANOMALIE RISCONTRABILI

#### 01.21.05.A01 Anomalie attuatore elettrotermico

Difetti di funzionamento dell'attuatore elettrotermico.

#### 01.21.05.A02 Anomalie detentore

Difetti di funzionamento del detentore.

#### 01.21.05.A03 Anomalie flussimetri

Difetti di funzionamento dei flussimetri.

#### 01.21.05.A04 Anomalie sportelli

Difetti di apertura e chiusura degli sportelli che contengono i collettori.

#### 01.21.05.A05 Anomalie valvola a brugola

Difetti di funzionamento della valvola a brugola di bilanciamento manuale.

#### 01.21.05.A06 Anomalie valvole di intercettazione

Difetti di funzionamento delle valvole di intercettazione.

#### 01.21.05.A07 Difetti ai raccordi o alle connessioni

Perdite del fluido in prossimità di raccordi dovute a errori o sconnessioni delle giunzioni.

#### 01.21.05.A08 Formazione di condensa

Presenza di fenomeni di condensa che può causare corrosione delle parti metalliche.

#### 01.21.05.A09 Mancanza certificazione ecologica

Mancanza o perdita delle caratteristiche ecologiche dell'elemento.

### CONTROLLI ESEGUIBILI DA PERSONALE SPECIALIZZATO

#### 01.21.05.C01 Controllo generale

*Cadenza: ogni 12 mesi*

*Tipologia: Ispezione a vista*

Verificare le caratteristiche principali del collettore con particolare riguardo a:

- tenuta delle giunzioni;
- la stabilità dei sostegni dei tubi;
- presenza di acqua di condensa;
- integrità degli sportelli di chiusura;
- coibentazione dei tubi.

• Anomalie riscontrabili: 1) *Anomalie detentore*; 2) *Difetti ai raccordi o alle connessioni*; 3) *Formazione di condensa*; 4) *Anomalie flussimetri*.

• Ditte specializzate: *Idraulico*.

#### 01.21.05.C02 Verifica funzionamento

*Cadenza: ogni 3 mesi*

*Tipologia: Prova*

Verificare il corretto funzionamento del detentore, dei flussimetri, delle chiavi di arresto, delle valvole di intercettazione.

• Anomalie riscontrabili: 1) *Anomalie detentore*; 2) *Anomalie flussimetri*; 3) *Anomalie sportelli*; 4) *Difetti ai raccordi o alle connessioni*.

• Ditte specializzate: *Termoidraulico*.

#### 01.21.05.C03 Controllo qualità materiali (CAM)

*Cadenza: ogni 6 mesi*

*Tipologia: Verifica*

Verificare la stabilità dei materiali utilizzati e che gli stessi siano dotati di certificazione ecologica e che il loro utilizzo non comporti emissioni nocive.



- Requisiti da verificare: 1) *Certificazione ecologica.*
- Anomalie riscontrabili: 1) *Mancanza certificazione ecologica.*
- Ditte specializzate: *Specializzati vari.*

## **MANUTENZIONI ESEGUIBILI DA PERSONALE SPECIALIZZATO**

### **01.21.05.I01 Registrosioni**

*Cadenza: ogni 6 mesi*

Eseguire la registrazione delle giunzioni dei tubi che partono dal collettore.

- Ditte specializzate: *Idraulico.*

### **01.21.05.I02 Eliminazione condensa**

*Cadenza: quando occorre*

Provvedere all'eliminazione dell'acqua di condensa.

- Ditte specializzate: *Idraulico.*

## Flussometro elettronico

Unità Tecnologica: 01.21

Impianto di distribuzione acqua fredda e calda

Il flussometro è un dispositivo elettronico che consente lo scarico temporizzato dei wc e/o degli orinatoi mediante un sensore a fotocellula. In ogni caso questi dispositivi sono predisposti per funzionare anche manualmente in caso di esaurimento delle batterie di alimentazione dei sensori delle fotocellule.

### ANOMALIE RISCONTRABILI

#### 01.21.06.A01 Anomalie sensori

Difetti di funzionamento dei sensori delle fotocellule.

#### 01.21.06.A02 Anomalie pistone

Difetti di funzionamento del pistone di apertura e chiusura.

#### 01.21.06.A03 Esaurimento batterie

Difetti di funzionamento del flussometro dovuti ad esaurimento delle batterie di alimentazione.

#### 01.21.06.A04 Pressione insufficiente

Pressione idraulica insufficiente dovuta alla dimensione del condotto di alimentazione non idonea.

#### 01.21.06.A05 Difetti di stabilità

Perdita delle caratteristiche di stabilità dell'elemento con conseguenti possibili pericoli per gli utenti.

### CONTROLLI ESEGUIBILI DA PERSONALE SPECIALIZZATO

#### 01.21.06.C01 Controllo batteria

*Cadenza: ogni 6 mesi*

*Tipologia: Ispezione*

Verificare la funzionalità delle batterie di alimentazione e del relativo display di segnalazione.

- Anomalie riscontrabili: 1) *Esaurimento batterie.*
- Ditte specializzate: *Idraulico.*

#### 01.21.06.C02 Controllo generale

*Cadenza: ogni 3 mesi*

*Tipologia: Controllo a vista*

Verificare il corretto funzionamento del rubinetto e dei sensori delle fotocellule; controllare che non ci sia fuoriuscita di fluido.

Verificare il corretto funzionamento delle valvole.

- Anomalie riscontrabili: 1) *Anomalie sensori;* 2) *Esaurimento batterie;* 3) *Anomalie pistone;* 4) *Pressione insufficiente.*
- Ditte specializzate: *Idraulico.*

#### 01.21.06.C03 Controllo strutturale (CAM)

*Cadenza: ogni mese*

*Tipologia: Ispezione a vista*

Verificare la struttura dell'elemento e in caso di sostituzione utilizzare materiali con le stesse caratteristiche e con elevata durabilità.

- Requisiti da verificare: 1) *Utilizzo di materiali, elementi e componenti caratterizzati da un'elevata durabilità;* 2) *Utilizzo di tecniche costruttive che facilitino il disassemblaggio a fine vita.*
- Anomalie riscontrabili: 1) *Difetti di stabilità.*
- Ditte specializzate: *Specializzati vari.*

### MANUTENZIONI ESEGUIBILI DA PERSONALE SPECIALIZZATO

#### 01.21.06.I01 Sostituzione fotocellule

*Cadenza: quando occorre*

Sostituire i sensori delle fotocellule danneggiati.

- Ditte specializzate: *Idraulico.*

#### 01.21.06.I02 Sostituzione manicotto

*Cadenza: quando occorre*

Sostituire il manicotto in cuoio quando usurato.

- Ditte specializzate: *Idraulico.*

### **01.21.06.I03 Sostituzione pistone**

*Cadenza: quando occorre*

Sostituire il pistone del rubinetto.

- Ditte specializzate: *Idraulico*.

## Miscelatori termostatici

Unità Tecnologica: 01.21

Impianto di distribuzione acqua fredda e calda

I miscelatori termostatici consentono di mantenere la temperatura del fluido alla temperatura impostata. Il funzionamento di questi dispositivi avviene per mezzo di un bulbo o cartuccia termostatica che può funzionare secondo due principi differenti:

- dilatazione per mezzo di dischi metallici;
- dilatazione per mezzo di un liquido.

Generalmente i miscelatori termostatici sono dotati di un compensatore di pressione che garantisce il funzionamento se le pressioni dell'acqua fredda e calda sono differenti. I miscelatori termostatici possono essere:

- monocomando: dotati di un unico dispositivo di regolazione della portata di erogazione e della temperatura;
- bicomando: dotati di due dispositivi separati per la regolazione della portata di erogazione e della temperatura;
- comando sequenziale unico: dotati di un unico dispositivo di regolazione che funziona attraverso una sequenza predeterminata di portata di erogazione e temperatura;
- miscelatori termostatici senza dispositivo di regolazione della portata di erogazione.

### REQUISITI E PRESTAZIONI (EM)

#### 01.21.07.R01 (Attitudine al) controllo della portata dei fluidi

*Classe di Requisiti: Funzionalità d'uso*

*Classe di Esigenza: Funzionalità*

I miscelatori termostatici devono essere in grado di garantire valori minimi di portata dei fluidi.

##### **Prestazioni:**

La portata dei miscelatori termostatici viene verificata mediante la prova indicata dalla norma UNI EN 1111 che prevede di azionare il dispositivo di regolazione della temperatura ad una pressione di 0,3 +/- 0,02 MPa (3 +/- 0,2 bar), con l'eventuale dispositivo di regolazione della portata completamente aperto. Al termine della prova misurare le portate  $Q_m$  dell'acqua miscelata ( $Q_m = Q_c + Q_h$ ) a temperature diverse. Dove:

- $Q_m$  = quantità acqua miscelata;
- $Q_c$  = quantità acqua fredda;
- $Q_h$  = quantità acqua calda.

##### **Livello minimo della prestazione:**

A seconda del tipo di apparecchio al quale il miscelatore termostatico è destinato, la portata misurata a 0,3 + 0,02 MPa (3 + 0,2 bar) deve essere almeno uguale a:

- portata = 0,33 l/s (20 l/min) per vasca da bagno;
- portata = 0,20 l/s (12 l/min) per lavabo, bidet, lavelli e docce.

#### 01.21.07.R02 (Attitudine al) controllo della tenuta

*Classe di Requisiti: Di stabilità*

*Classe di Esigenza: Sicurezza*

Gli elementi del miscelatore (otturatore, se previsto, deviatore a comando manuale o automatico) devono essere idonei ad impedire fughe dei fluidi per garantire la funzionalità dell'impianto.

##### **Prestazioni:**

Per verificare la tenuta dei miscelatori collegare i due punti di arrivo del circuito di alimentazione acqua al miscelatore termostatico; con la bocca di erogazione aperta e l'otturatore chiuso, applicare al miscelatore una pressione idraulica di 1,6 +/- 0,05 MPa (16 +/- 0,5 bar) per 60 +/- 5 s, su tutta la gamma di manovra del dispositivo di regolazione della temperatura.

##### **Livello minimo della prestazione:**

Durante la prova non si devono produrre né perdite né trasudazioni attraverso le pareti né si devono produrre perdite dall'otturatore.

#### 01.21.07.R03 Stabilità chimico reattiva

*Classe di Requisiti: Protezione dagli agenti chimici ed organici*

*Classe di Esigenza: Sicurezza*

I materiali costituenti i miscelatori non devono subire alcuna alterazione che potrebbe compromettere il funzionamento del miscelatore termostatico.

##### **Prestazioni:**

Tutti i materiali che vanno a contatto con l'acqua destinata al consumo umano non devono originare pericolo per la salute fino ad una temperatura di 90°C. Detti materiali non devono generare alterazioni dell'acqua destinata al consumo umano per quanto riguarda la qualità alimentare, l'aspetto, l'odore o il sapore.

##### **Livello minimo della prestazione:**

Le superfici apparenti cromate e i rivestimenti Ni-Cr devono rispondere ai requisiti della UNI EN 248.

## ANOMALIE RISCONTRABILI

### 01.21.07.A01 Corrosione

Corrosione della cartuccia che contiene le parti mobili del miscelatore.

### 01.21.07.A02 Difetti ai flessibili

Perdite del fluido in prossimità dei flessibili dovute a errori di posizionamento o sconnessioni degli stessi.

### 01.21.07.A03 Difetti agli attacchi

Difetti degli attacchi dovuti a perdita della filettatura che provocano perdite di fluido.

### 01.21.07.A04 Difetti alle guarnizioni

Difetti di funzionamento delle guarnizioni.

### 01.21.07.A05 Incrostazioni

Accumuli di materiale di deposito all'interno delle tubazioni ed in prossimità dei filtri che causano perdite o rotture delle tubazioni.

### 01.21.07.A06 Perdite

Difetti di tenuta per cui si verificano perdite di acqua in prossimità della giunzione flessibile-miscelatore.

### 01.21.07.A07 Difetti ai raccordi o alle connessioni

Perdite del fluido in prossimità di raccordi dovute a errori di posizionamento e/o sconnessioni delle giunzioni.

## CONTROLLI ESEGUIBILI DA PERSONALE SPECIALIZZATO

### 01.21.07.C01 Controllo generale

*Cadenza: ogni 3 mesi*

*Tipologia: Ispezione a vista*

Effettuare un controllo della funzionalità del miscelatore eseguendo una serie di aperture e chiusure. Verificare l'integrità dei dischi metallici di dilatazione.

- Requisiti da verificare: 1) *(Attitudine al) controllo della tenuta*; 2) *(Attitudine al) controllo della portata dei fluidi*.
- Anomalie riscontrabili: 1) *Perdite*; 2) *Incrostazioni*.
- Ditte specializzate: *Idraulico*.

### 01.21.07.C02 Controllo consumi acqua potabile (CAM)

*Cadenza: ogni 3 mesi*

*Tipologia: Registrazione*

Verificare il consumo dell'acqua potabile in riferimento ad un dato periodo ((ad esempio ogni tre mesi) al fine di evitare sprechi.

- Requisiti da verificare: 1) *Controllo consumi*; 2) *Riduzione del consumo di acqua potabile*.
- Anomalie riscontrabili: 1) *Difetti ai flessibili*; 2) *Difetti ai raccordi o alle connessioni*.
- Ditte specializzate: *Idraulico*.

## MANUTENZIONI ESEGUIBILI DA PERSONALE SPECIALIZZATO

### 01.21.07.I01 Pulizia

*Cadenza: ogni 3 mesi*

Eseguire la pulizia della cartuccia termostatica controllando l'integrità dei dischi metallici di dilatazione.

- Ditte specializzate: *Idraulico*.

### 01.21.07.I02 Sostituzione

*Cadenza: quando occorre*

Sostituire i miscelatori quando usurati e non più rispondenti alla normativa di settore.

- Ditte specializzate: *Idraulico*.

## Scambiatore di calore

Unità Tecnologica: 01.21

Impianto di distribuzione acqua fredda e calda

Lo scambiatore di calore, generalmente realizzato in acciaio, viene utilizzato per la produzione di acqua calda per uso sanitario. Lo scambiatore può essere realizzato: a piastra, a fascio tubiero detto anche a serpentina, a matrice e ad elementi impaccati.

### REQUISITI E PRESTAZIONI (EM)

#### 01.21.08.R01 (Attitudine al) controllo della portata dei fluidi

*Classe di Requisiti: Funzionalità d'uso*

*Classe di Esigenza: Funzionalità*

Gli elementi costituenti gli scambiatori di calore devono essere in grado di garantire valori minimi di portata dei fluidi circolanti.

##### **Prestazioni:**

Gli scambiatori di calore devono assicurare, anche nelle più gravose condizioni di esercizio, una portata dei fluidi non inferiore a quella di progetto. I valori di portata devono essere misurati seguendo le raccomandazioni fornite con le istruzioni per l'installazione dei flussimetri.

##### **Livello minimo della prestazione:**

La pressione va verificata in punti che devono trovarsi al centro di un tratto di tubo diritto avente diametro costante, uguale ai raccordi dello scambiatore di calore, e lunghezza non minore di dieci volte il diametro, e senza restringimenti. Detti punti devono essere localizzati tra i punti di misurazione della temperatura ed i raccordi dello scambiatore di calore. Sono ammesse delle tolleranze della pressione di +/- 10 kPa e delle tolleranze per le letture della caduta di pressione di +/- 1,0% della lettura o 2 kPa.

#### 01.21.08.R02 (Attitudine al) controllo della tenuta

*Classe di Requisiti: Di stabilità*

*Classe di Esigenza: Sicurezza*

Gli scambiatori di calore devono essere in grado di evitare fughe dei fluidi termovettori in circolazione in modo da assicurare la durata e la funzionalità nel tempo.

##### **Prestazioni:**

Il controllo della tenuta deve essere garantito in condizioni di pressione e temperatura corrispondenti a quelle massime o minime di esercizio.

##### **Livello minimo della prestazione:**

Gli scambiatori possono essere controllati immergendoli nell'acqua, dopo aver applicato una pressione d'aria di almeno 9 bar per alcuni secondi (non meno di 20) verificando che non si manifestino bolle d'aria nell'acqua di prova.

#### 01.21.08.R03 Attitudine a limitare le temperature superficiali

*Classe di Requisiti: Termici ed igrotermici*

*Classe di Esigenza: Benessere*

Gli elementi costituenti gli scambiatori devono essere in grado di contrastare in modo efficace le variazioni di temperatura in particolare quelle possibili sui componenti direttamente accessibili dagli utenti.

##### **Prestazioni:**

La temperatura superficiale dei componenti direttamente accessibili dagli utenti non deve superare i 60 °C con una tolleranza di 5 °C.

##### **Livello minimo della prestazione:**

Il controllo delle temperature superficiali può essere verificato seguendo le prescrizioni ed i metodi di prova indicati dalla normativa vigente e seguendo i metodi di calcolo da essa previsti (utilizzando termometri a raggi infrarossi o termometri a termoresistenza).

#### 01.21.08.R04 Resistenza agli agenti aggressivi chimici

*Classe di Requisiti: Protezione dagli agenti chimici ed organici*

*Classe di Esigenza: Sicurezza*

Gli elementi ed i materiali degli scambiatori di calore non devono subire dissoluzioni o disgregazioni e mutamenti di aspetto a causa dell'azione di agenti aggressivi chimici.

##### **Prestazioni:**

I materiali e i componenti degli scambiatori di calore devono conservare inalterate le caratteristiche chimico-fisiche, dimensionali, funzionali e di finitura superficiale. Gli eventuali rivestimenti di protezione esterna quali smalti, prodotti vernicianti, ecc. devono essere chimicamente compatibili con i supporti su cui vengono applicati.

##### **Livello minimo della prestazione:**

Per la valutazione della resistenza agli agenti chimici presenti nell'aria, si fa riferimento ai metodi ed ai parametri di prova dettati dalle norme UNI.

### **01.21.08.R05 Resistenza meccanica**

*Classe di Requisiti: Di stabilità*

*Classe di Esigenza: Sicurezza*

Gli scambiatori di calore devono essere realizzati con materiali atti a contrastare in modo efficace il prodursi di deformazioni o rotture sotto l'azione di determinate sollecitazioni.

#### **Prestazioni:**

Gli elementi costituenti gli scambiatori devono essere idonei ad assicurare stabilità e resistenza all'azione di sollecitazioni meccaniche in modo da garantirne durata e funzionalità nel tempo, senza pregiudicare la sicurezza degli utenti.

#### **Livello minimo della prestazione:**

Gli scambiatori di calore devono essere sottoposti ad una prova di rottura utilizzando una pressione maggiore di 1,3 volte la pressione usata per la prova di tenuta (pari a circa 9 bar).

## **ANOMALIE RISCONTRABILI**

### **01.21.08.A01 Corrosione e ruggine**

Corrosione e presenza di fenomeni di ruggine sulla superficie degli scambiatori dovuti alla scarsa efficacia dello strato di protezione.

### **01.21.08.A02 Difetti di tenuta**

Difetti di tenuta con evidenti perdite di fluido dagli elementi dello scambiatore che si riscontrano in prossimità delle valvole o tra i vari elementi.

### **01.21.08.A03 Difetti di regolazione**

Difetti di regolazione del rubinetto di comando o del rubinetto termostatico se è presente.

### **01.21.08.A04 Incrostazioni**

Formazione di incrostazioni e fanghiglie dovute ad accumuli di materiale.

### **01.21.08.A05 Sbalzi di temperatura**

Differenza di temperatura tra la temperatura di ingresso del fluido primario e quella del fluido di uscita.

## **CONTROLLI ESEGUIBILI DA PERSONALE SPECIALIZZATO**

### **01.21.08.C01 Controllo generale scambiatori**

*Cadenza: ogni 6 mesi*

*Tipologia: Ispezione a vista*

Verificare la tenuta all'acqua con l'eliminazione delle eventuali perdite. Controllare lo stato di protezione esterna eliminando, se presente, lo strato di ruggine.

- Requisiti da verificare: 1) (Attitudine al) controllo della portata dei fluidi; 2) (Attitudine al) controllo della temperatura dei fluidi; 3) (Attitudine al) controllo della tenuta; 4) Attitudine a limitare le temperature superficiali; 5) Resistenza agli agenti aggressivi chimici; 6) Resistenza meccanica.

- Anomalie riscontrabili: 1) Corrosione e ruggine; 2) Difetti di tenuta; 3) Difetti di regolazione; 4) Incrostazioni; 5) Sbalzi di temperatura.

- Ditte specializzate: *Idraulico*.

### **01.21.08.C02 Controllo temperatura**

*Cadenza: ogni 6 mesi*

*Tipologia: Ispezione strumentale*

Controllare i valori del termostato e del sistema di regolazione della temperatura dell'acqua di mandata.

- Requisiti da verificare: 1) (Attitudine al) controllo della temperatura dei fluidi.

- Anomalie riscontrabili: 1) Sbalzi di temperatura.

- Ditte specializzate: *Idraulico*.

### **01.21.08.C03 Controllo della temperatura fluidi (CAM)**

*Cadenza: ogni mese*

*Tipologia: TEST - Controlli con apparecchiature*

Controllare che i valori della temperatura dei fluidi prodotti siano compatibili con quelli di progetto.

- Requisiti da verificare: 1) Controllo consumi.

- Anomalie riscontrabili: 1) Difetti di regolazione; 2) Sbalzi di temperatura.

- Ditte specializzate: *Termoidraulico*.

## **MANUTENZIONI ESEGUIBILI DA PERSONALE SPECIALIZZATO**

### **01.21.08.I01 Pulizia**

*Cadenza: ogni 12 mesi*

Verificare lo stato superficiale degli scambiatori e se necessario eseguire una pitturazione degli elementi eliminando eventuali fenomeni di ruggine che si dovessero presentare.

- Ditte specializzate: *Pittore*.

### **01.21.08.I02 Sostituzione**

*Cadenza: ogni 15 anni*

Sostituzione degli scambiatori e dei suoi accessori quali le valvole secondo le indicazioni fornite dal produttore.

- Ditte specializzate: *Idraulico*.

### **01.21.08.I03 Spurgo dello scambiatore**

*Cadenza: quando occorre*

Smontare gli scambiatori per eliminare le incrostazioni e fanghiglie presenti (quando i valori della temperatura in uscita non soddisfano i valori di funzionamento).

- Ditte specializzate: *Idraulico*.



## Tubazioni multistrato

Unità Tecnologica: 01.21

Impianto di distribuzione acqua fredda e calda

Le tubazioni multistrato sono quei tubi la cui parete è costituita da almeno due strati di materiale plastico legati ad uno strato di alluminio o leghe di alluminio, tra di loro interposto. I materiali plastici utilizzati per la realizzazione degli specifici strati costituenti la parete del tubo multistrato sono delle poliolefine adatte all'impiego per il convogliamento di acqua in pressione e possono essere di:

- polietilene PE;
- polietilene reticolato PE-Xa / PE-Xb / PE-Xc;
- polipropilene PP;
- polibutilene PB.

Allo scopo di assicurare l'integrità dello strato interno lo spessore di tale strato non deve essere minore di 0,5 mm.

### REQUISITI E PRESTAZIONI (EM)

#### 01.21.09.R01 Resistenza allo scollamento

*Classe di Requisiti: Di stabilità*

*Classe di Esigenza: Sicurezza*

Gli strati intermedi della tubazione devono resistere allo scollamento per evitare i problemi di tenuta.

##### **Prestazioni:**

L'aderenza degli strati di materiale plastico allo strato intermedio in alluminio viene verificata mediante una prova che prevede la separazione degli stessi secondo le modalità indicate dalla norma UNI.

##### **Livello minimo della prestazione:**

Lo strato, costituito da quello esterno di materiale plastico e da quello intermedio in alluminio, vengono congiuntamente tirati con una velocità di 50 +/- 10 mm al minuto e alla temperatura di 23 +/- 2 °C. La resistenza minima opposta alla separazione deve rispettare le specifiche di produzione fissate dal fabbricante.

### ANOMALIE RISCONTRABILI

#### 01.21.09.A01 Alterazioni cromatiche

Presenza di macchie con conseguente variazione della tonalità dei colori e scomparsa del colore originario.

#### 01.21.09.A02 Deformazione

Cambiamento della forma iniziale con imbarcamento degli elementi e relativa irregolarità della sovrapposizione degli stessi.

#### 01.21.09.A03 Difetti ai raccordi o alle connessioni

Perdite del fluido in prossimità di raccordi dovute a errori o sconnessioni delle giunzioni.

#### 01.21.09.A04 Distacchi

Distacchi degli strati di materiale che costituiscono la tubazione.

#### 01.21.09.A05 Errori di pendenza

Errore nel calcolo della pendenza che causa un riflusso delle acque con conseguente ristagno delle stesse.

#### 01.21.09.A06 Mancanza certificazione ecologica

Mancanza o perdita delle caratteristiche ecologiche dell'elemento.

### CONTROLLI ESEGUIBILI DA PERSONALE SPECIALIZZATO

#### 01.21.09.C01 Controllo tenuta strati

*Cadenza: ogni anno*

*Tipologia: Registrazione*

Controllare l'aderenza dei vari strati di materiale che costituiscono la tubazione.

- Requisiti da verificare: 1) *Resistenza allo scollamento.*
- Anomalie riscontrabili: 1) *Errori di pendenza;* 2) *Distacchi.*
- Ditte specializzate: *Idraulico.*

#### 01.21.09.C02 Controllo tubazioni

*Cadenza: ogni anno*

*Tipologia: Controllo a vista*

Verificare l'integrità delle tubazioni con particolare attenzione ai raccordi tra tronchi di tubo e tra tubi ed apparecchi utilizzatori.

- Requisiti da verificare: 1) *(Attitudine al) controllo della tenuta.*

- Anomalie riscontrabili: 1) *Difetti ai raccordi o alle connessioni.*
- Ditte specializzate: *Idraulico.*

### **01.21.09.C03 Controllo qualità materiali (CAM)**

*Cadenza: ogni 6 mesi*

*Tipologia: Verifica*

Verificare la stabilità dei materiali utilizzati e che gli stessi siano dotati di certificazione ecologica e che il loro utilizzo non comporti emissioni nocive.

- Requisiti da verificare: 1) *Certificazione ecologica.*
- Anomalie riscontrabili: 1) *Mancanza certificazione ecologica.*
- Ditte specializzate: *Specializzati vari.*

## **MANUTENZIONI ESEGUIBILI DA PERSONALE SPECIALIZZATO**

### **01.21.09.I01 Pulizia**

*Cadenza: ogni 6 mesi*

Pulizia o eventuale sostituzione dei filtri dell'impianto.

- Ditte specializzate: *Idraulico.*

## Tubi in acciaio zincato

Unità Tecnologica: 01.21

Impianto di distribuzione acqua fredda e calda

Le tubazioni generalmente utilizzate per l'impianto idrico sanitario sono in acciaio zincato e provvedono all'adduzione e alla successiva erogazione dell'acqua destinata ad alimentare l'impianto.

### REQUISITI E PRESTAZIONI (EM)

#### 01.21.10.R01 (Attitudine al) controllo della portata dei fluidi

*Classe di Requisiti: Funzionalità d'uso*

*Classe di Esigenza: Funzionalità*

Le tubazioni devono essere in grado di garantire in ogni momento la portata e la pressione richiesti dall'impianto.

##### **Prestazioni:**

Le prestazioni delle tubazioni e quindi la portata delle stesse devono essere verificate in sede di collaudo (ed annotate sul certificato di collaudo) e successivamente con ispezioni volte alla verifica di detti valori. Anche i risultati delle ispezioni devono essere riportati su un apposito libretto.

##### **Livello minimo della prestazione:**

Per la verifica idrostatica effettuare una prova di tutte le tubazioni con una pressione pari ai valori derivanti dalla formula  $P = (20 \times d \times s) / D$  e per un periodo minimo di 10 secondi, dove  $d$  è la sollecitazione unitaria pari al 60% del carico unitario di snervamento (N/mm<sup>2</sup>);  $s$  è lo spessore nominale del tubo espresso in mm;  $D$  è il diametro esterno della tubazione. Per i tubi aventi diametro esterno maggiore di 219,1 mm i risultati della prova idraulica devono essere forniti dal fabbricante.

#### 01.21.10.R02 Assenza di emissioni di sostanze nocive

*Classe di Requisiti: Protezione dagli agenti chimici ed organici*

*Classe di Esigenza: Sicurezza*

I materiali costituenti le tubazioni non devono produrre o rimettere sostanze tossiche, irritanti o corrosive per la salute degli utenti.

##### **Prestazioni:**

I materiali e i componenti degli impianti idrosanitari non devono produrre o rimettere sostanze tossiche, irritanti e/o corrosive che alterino le caratteristiche (organolettiche, fisico-chimiche, microbiologiche, ecc.) dell'acqua destinata al consumo umano, sia in condizioni ordinarie che alla massima temperatura di esercizio (60 °C).

##### **Livello minimo della prestazione:**

Le reti di distribuzione dell'acqua potabile all'interno delle abitazioni realizzate in acciaio zincato devono essere conformi al Regolamento sanitario approvato con R.D. 3.2.1901 n. 45 e successive mod. ed integrazioni.

#### 01.21.10.R03 Resistenza alle temperature e a sbalzi di temperature

*Classe di Requisiti: Di stabilità*

*Classe di Esigenza: Sicurezza*

Le tubazioni e gli elementi accessori devono essere in grado di contrastare in modo efficace il prodursi di deformazioni o rotture sotto l'azione di temperature elevate o a sbalzi delle stesse. Per tale scopo possono essere dotati di adeguati rivestimenti.

##### **Prestazioni:**

Le tubazioni devono resistere alle temperature ed agli sbalzi termici prodotti dalle condizioni di funzionamento; pertanto gli isolanti termici ed i materiali di tenuta in genere non devono deteriorarsi o perdere le proprie caratteristiche anche nelle condizioni di massima o minima temperatura di progetto dell'acqua distribuita dalla rete.

##### **Livello minimo della prestazione:**

I rivestimenti che possono essere utilizzati per le tubazioni sono: cemento, smalto bituminoso, vernice bituminosa, resine epossidiche, materie plastiche ecc.. Per le caratteristiche dei rivestimenti valgono le prescrizioni riportate dalla norma UNI di settore.

#### 01.21.10.R04 Resistenza meccanica

*Classe di Requisiti: Di stabilità*

*Classe di Esigenza: Sicurezza*

Le tubazioni e gli elementi accessori quali valvole e rubinetti devono essere in grado di contrastare in modo efficace il prodursi di deformazioni o rotture sotto l'azione di determinate sollecitazioni.

##### **Prestazioni:**

Le tubazioni e gli elementi accessori devono essere idonei ad assicurare stabilità e resistenza all'azione di sollecitazioni meccaniche in modo da garantirne durata e funzionalità nel tempo, senza pregiudicare la sicurezza degli utenti. Pertanto gli elementi devono essere sottoposti a prove di verifica quali resistenza a trazione, a schiacciamento e a curvatura.

**Livello minimo della prestazione:**

La prova a trazione a temperatura ambiente deve essere effettuata secondo le modalità indicate dalla norma UNI di settore per determinare il carico di rottura R<sub>m</sub>, lo snervamento R<sub>e</sub> e l'allungamento percentuale A. Anche i risultati della prova a schiacciamento e a curvatura devono rispettare i valori minimi indicati dalla norma UNI di settore.

**01.21.10.R05 Stabilità chimico reattiva**

*Classe di Requisiti: Di stabilità*

*Classe di Esigenza: Sicurezza*

Le tubazioni e gli elementi accessori quali valvole e rubinetti devono essere in grado di mantenere inalterate nel tempo le proprie caratteristiche chimico-fisiche.

**Prestazioni:**

I componenti dell'impianto devono essere realizzati con materiali e finiture che non presentino incompatibilità chimico-fisica fra loro o che possano dar luogo a fenomeni di corrosione elettrolitica evitando in particolare contatti diretti fra rame e zinco (o acciaio zincato) o fra metalli e materiali aggressivi (alluminio o acciaio e gesso).

**Livello minimo della prestazione:**

Verificare che la composizione chimica degli acciai utilizzati per realizzare tubazioni per la condotta dell'acqua non superi le tolleranze ammissibili indicate dalla norma UNI di settore. Per il prelievo di campioni da sottoporre ad analisi chimico fisiche seguire le modalità indicate dalla norma UNI EN ISO 377.

**ANOMALIE RISCONTRABILI****01.21.10.A01 Corrosione**

Corrosione delle tubazioni di adduzione con evidenti segni di decadimento delle stesse evidenziato con cambio di colore e presenza di ruggine in prossimità delle corrosioni.

**01.21.10.A02 Difetti ai raccordi o alle connessioni**

Perdite del fluido in prossimità di raccordi dovute a errori o sconnessioni delle giunzioni.

**01.21.10.A03 Difetti alle valvole**

Difetti di funzionamento delle valvole dovuti ad errori di posa in opera o al cattivo dimensionamento delle stesse.

**01.21.10.A04 Incrostazioni**

Accumuli di materiale di deposito all'interno delle tubazioni ed in prossimità dei filtri che causano perdite o rotture delle tubazioni.

**01.21.10.A05 Mancanza certificazione ecologica**

Mancanza o perdita delle caratteristiche ecologiche dell'elemento.

**CONTROLLI ESEGUIBILI DA PERSONALE SPECIALIZZATO****01.21.10.C01 Controllo coibentazione**

*Cadenza: ogni 12 mesi*

*Tipologia: Controllo a vista*

Verificare l'integrità delle coibentazioni con eventuale ripristino.

- Requisiti da verificare: 1) *Resistenza meccanica.*
- Ditte specializzate: *Idraulico.*

**01.21.10.C02 Controllo manovrabilità delle valvole**

*Cadenza: ogni 12 mesi*

*Tipologia: Controllo*

Eeguire una manovra di prova di tutti gli organi di intercettazione per evitare che si blocchino.

- Requisiti da verificare: 1) *(Attitudine al) controllo della tenuta;* 2) *Resistenza meccanica.*
- Anomalie riscontrabili: 1) *Difetti ai raccordi o alle connessioni;* 2) *Difetti alle valvole.*
- Ditte specializzate: *Idraulico.*

**01.21.10.C03 Controllo tenuta**

*Cadenza: ogni anno*

*Tipologia: Controllo a vista*

Verificare l'integrità delle tubazioni con particolare attenzione ai raccordi tra tronchi di tubo e tra tubi ed apparecchi utilizzatori.

- Requisiti da verificare: 1) *(Attitudine al) controllo della portata dei fluidi;* 2) *(Attitudine al) controllo della tenuta.*
- Anomalie riscontrabili: 1) *Difetti ai raccordi o alle connessioni.*
- Ditte specializzate: *Idraulico.*

**01.21.10.C04 Controllo tenuta valvole**

*Cadenza: ogni anno*

*Tipologia: Registrazione*

Regolazione del serraggio dei premistoppa sugli steli ed eventuale sostituzione degli organi di tenuta.

- Requisiti da verificare: 1) *(Attitudine al) controllo della tenuta*; 2) *Resistenza meccanica*.
- Anomalie riscontrabili: 1) *Difetti alle valvole*.
- Ditte specializzate: *Idraulico*.

### **01.21.10.C05 Controllo qualità materiali (CAM)**

*Cadenza: ogni 6 mesi*

*Tipologia: Verifica*

Verificare la stabilità dei materiali utilizzati e che gli stessi siano dotati di certificazione ecologica e che il loro utilizzo non comporti emissioni nocive.

- Requisiti da verificare: 1) *Certificazione ecologica*.
- Anomalie riscontrabili: 1) *Mancanza certificazione ecologica*.
- Ditte specializzate: *Specializzati vari*.

## **MANUTENZIONI ESEGUIBILI DA PERSONALE SPECIALIZZATO**

### **01.21.10.I01 Pulizia**

*Cadenza: ogni 6 mesi*

Pulizia o eventuale sostituzione dei filtri dell'impianto.

- Ditte specializzate: *Idraulico*.

### **01.21.10.I02 Pulizia otturatore**

*Cadenza: quando occorre*

Pulizia o eventuale sostituzione dell'otturatore nel caso si verifichi il passaggio del fluido ad otturatore chiuso.

- Ditte specializzate: *Idraulico*.

## Impianto di smaltimento acque meteoriche

Si intende per impianto di scarico acque meteoriche (da coperture o pavimentazioni all'aperto) l'insieme degli elementi di raccolta, convogliamento, eventuale stoccaggio e sollevamento e recapito (a collettori fognari, corsi d'acqua, sistemi di dispersione nel terreno). I vari profilati possono essere realizzati in PVC (plastificato e non), in lamiera metallica (in alluminio, in rame, in acciaio, in zinco, ecc.). Il sistema di scarico delle acque meteoriche deve essere indipendente da quello che raccoglie e smaltisce le acque usate ed industriali. Gli impianti di smaltimento acque meteoriche sono costituiti da:

- punti di raccolta per lo scarico (bocchettoni, pozzetti, caditoie, ecc.);
- tubazioni di convogliamento tra i punti di raccolta ed i punti di smaltimento (le tubazioni verticali sono dette pluviali mentre quelle orizzontali sono dette collettori);
- punti di smaltimento nei corpi ricettori (fognature, bacini, corsi d'acqua, ecc.). I materiali ed i componenti devono rispettare le prescrizioni riportate dalla normativa quali:
  - devono resistere all'aggressione chimica degli inquinanti atmosferici, all'azione della grandine, ai cicli termici di temperatura (compreso gelo/disgelo) combinate con le azioni dei raggi IR, UV, ecc.;
  - gli elementi di convogliamento ed i canali di gronda realizzati in metallo devono resistere alla corrosione, se di altro materiale devono rispondere alle prescrizioni per i prodotti per le coperture, se verniciate dovranno essere realizzate con prodotti per esterno;
  - i tubi di convogliamento dei pluviali e dei collettori devono rispondere, a seconda del materiale, a quanto indicato dalle norme relative allo scarico delle acque usate;
  - i bocchettoni ed i sifoni devono essere sempre del diametro delle tubazioni che immediatamente li seguono, tutte le caditoie a pavimento devono essere sifonate, ogni inserimento su un collettore orizzontale deve avvenire ad almeno 1,5 m dal punto di innesto di un pluviale;
  - per i pluviali ed i collettori installati in parti interne all'edificio (intercapedini di pareti, ecc.) devono essere prese tutte le precauzioni di installazione (fissaggi elastici, materiali coibenti acusticamente, ecc.) per limitare entro valori ammissibili i rumori trasmessi.

### REQUISITI E PRESTAZIONI (UT)

#### 01.22.R01 Resistenza alla corrosione

*Classe di Requisiti: Di stabilità*

*Classe di Esigenza: Sicurezza*

Gli elementi dell'impianto smaltimento acque meteoriche devono essere in grado di contrastare in modo efficace il prodursi di fenomeni di corrosione.

##### **Prestazioni:**

Gli elementi dell'impianto smaltimento acque meteoriche devono essere idonei ad assicurare stabilità e resistenza ad eventuali fenomeni di corrosione.

##### **Livello minimo della prestazione:**

La resistenza alla corrosione dipende dalla qualità del materiale utilizzato per la fabbricazione e da eventuali strati di protezione superficiali (zincatura, vernici, ecc.).

#### 01.22.R02 Certificazione ecologica

*Classe di Requisiti: Di salvaguardia dell'ambiente*

*Classe di Esigenza: Salvaguardia ambiente*

I prodotti, elementi, componenti e materiali dovranno essere dotati di etichettatura ecologica o di dichiarazione ambientale.

##### **Prestazioni:**

I prodotti, elementi, componenti e materiali, dovranno presentare almeno una delle tipologie ambientali riportate:

- TIPO I: Etichette ecologiche volontarie basate su un sistema multicriteria che considera l'intero ciclo di vita del prodotto, sottoposte a certificazione esterna da parte di un ente indipendente (tra queste rientra, ad esempio, il marchio europeo di qualità ecologica ECOLABEL). (ISO 14024);
- TIPO II: Etichette ecologiche che riportano auto-dichiarazioni ambientali da parte di produttori, importatori o distributori di prodotti, senza che vi sia l'intervento di un organismo indipendente di certificazione (tra le quali: "Riciclabile", "Compostabile", ecc.). (ISO 14021);
- TIPO III: Etichette ecologiche che riportano dichiarazioni basate su parametri stabiliti e che contengono una quantificazione degli impatti ambientali associati al ciclo di vita del prodotto calcolato attraverso un sistema LCA. Sono sottoposte a un controllo indipendente e presentate in forma chiara e confrontabile. Tra di esse rientrano, ad esempio, le "Dichiarazioni Ambientali di Prodotto". (ISO 14025).

##### **Livello minimo della prestazione:**

Possesso di etichettatura ecologica o di dichiarazione ambientale dei prodotti impiegati.

#### 01.22.R03 Massimizzazione della percentuale di superficie drenante

*Classe di Requisiti: Salvaguardia del ciclo dell'acqua*

*Classe di Esigenza: Salvaguardia ambiente*

Massimizzazione della percentuale di superficie drenante attraverso l'utilizzo di materiali ed elementi con caratteristiche idonee.

##### **Prestazioni:**

L'utilizzo di materiali ed elementi drenanti (sabbia, ciottoli, ghiaia, prato, ecc.) che favoriscono la penetrazione ed il deflusso delle acque piovane, dovrà caratterizzare la maggior parte delle superfici soggette a processi ed interventi edilizi.

**Livello minimo della prestazione:**

I parametri relativi all'utilizzo di superfici drenanti dovranno rispettare i limiti previsti dalla normativa vigente

**01.22.R04 Recupero ed uso razionale delle acque meteoriche**

*Classe di Requisiti: Utilizzo razionale delle risorse idriche*

*Classe di Esigenza: Salvaguardia ambiente*

Utilizzo razionale delle risorse idriche attraverso il recupero delle acque meteoriche

**Prestazioni:**

Prevedere un sistema di recupero delle acque meteoriche per utilizzi diversi come l'irrigazione del verde, il lavaggio delle parti comuni e private, l'alimentazione degli scarichi dei bagni, il lavaggio delle automobili, ecc.

**Livello minimo della prestazione:**

In fase di progettazione deve essere previsto un sistema di recupero delle acque meteoriche che vada a soddisfare il fabbisogno diverso dagli usi derivanti dall'acqua potabile (alimentari, igiene personale, ecc.). Impiegare sistemi di filtraggio di fitodepurazione per il recupero di acqua piovana e grigia che utilizzano il potere filtrante e depurativo della vegetazione. Con tali modalità si andranno a diminuire le portate ed il carico di lavoro del sistema fognario in caso di forti precipitazioni meteoriche

**ELEMENTI MANUTENIBILI DELL'UNITÀ TECNOLOGICA:**

---

- 01.22.01 Aeratori per ventilazione
- 01.22.02 Bocchelli ad imbuto in acciaio
- 01.22.03 Bocchelli ad imbuto in rame
- 01.22.04 Bocchelli ad imbuto in zinco
- 01.22.05 Bocchetta antirigurgito
- 01.22.06 Canali di gronda e pluviali in lamiera metallica
- 01.22.07 Canali di gronda e pluviali in PVC non plastificato
- 01.22.08 Canali di gronda e pluviali in rame
- 01.22.09 Canali in acciaio
- 01.22.10 Canali in acciaio-zinco
- 01.22.11 Canali in alluminio
- 01.22.12 Canali in titanio
- 01.22.13 Canali in zinco
- 01.22.14 Collettori di scarico
- 01.22.15 Cuffie parafoglie in metallo
- 01.22.16 Pozzetti e caditoie
- 01.22.17 Scossaline
- 01.22.18 Supporti per canali di gronda

## Aeratori per ventilazione

Unità Tecnologica: 01.22

Impianto di smaltimento acque meteoriche

Gli aeratori da copertura sono dei dispositivi (adatti per manti impermeabili con membrane, bitumi spalmati a caldo, cartonfeltri ecc.) che consentono la totale fuoriuscita dei vapori che si sviluppano al di sotto del manto impermeabile; tale soluzione evita il rigonfiamento della copertura e allo stesso tempo non altera la capacità idrorepellente delle membrane né la funzione dello strato coibente.

### ANOMALIE RISCONTRABILI

#### 01.22.01.A01 Distacco flangia

Distacco della flangia di appoggio dell'aeratore per errata posa.

#### 01.22.01.A02 Rigonfiamenti guaina

Fenomeni di rigonfiamento del manto impermeabile per errata posa in opera dell'aeratore.

#### 01.22.01.A03 Mancanza certificazione ecologica

Mancanza o perdita delle caratteristiche ecologiche dell'elemento.

### CONTROLLI ESEGUIBILI DA PERSONALE SPECIALIZZATO

#### 01.22.01.C01 Controllo generale

*Cadenza: ogni 3 mesi*

*Tipologia: Ispezione a vista*

Verificare la corretta posa in opera dell'aeratore e che non ci siano in atto fenomeni di rigonfiamento del manto impermeabile.

- Anomalie riscontrabili: 1) *Distacco flangia*; 2) *Rigonfiamenti guaina*.
- Ditte specializzate: *Asfaltista*.

#### 01.22.01.C02 Controllo qualità materiali (CAM)

*Cadenza: quando occorre*

*Tipologia: Verifica*

Verificare che i materiali utilizzati siano dotati di certificazione ecologica e che il loro utilizzo non comporti emissioni nocive che possano danneggiare il sistema.

- Requisiti da verificare: 1) *Certificazione ecologica*.
- Anomalie riscontrabili: 1) *Mancanza certificazione ecologica*.
- Ditte specializzate: *Specializzati vari*.

### MANUTENZIONI ESEGUIBILI DA PERSONALE SPECIALIZZATO

#### 01.22.01.I01 Ripristino

*Cadenza: quando occorre*

Ripristinare il fissaggio dell'aeratore sul manto impermeabile.

- Ditte specializzate: *Asfaltista*.

#### 01.22.01.I02 Sostituzione aeratore

*Cadenza: quando occorre*

Sostituire l'aeratore quando danneggiato.

- Ditte specializzate: *Asfaltista*.



## Bocchelli ad imbuto in acciaio

Unità Tecnologica: 01.22

### Impianto di smaltimento acque meteoriche

I bocchelli sono elementi di raccordo che consentono il collegamento dei canali di gronda ai pluviali e possono essere realizzati in varie dimensioni; quelli più utilizzati sono a forma di imbuto e sono in materiale metallico (acciaio, rame, zinco).

#### ANOMALIE RISCONTRABILI

##### 01.22.02.A01 Alterazioni cromatiche

Presenza di macchie con conseguente variazione della tonalità dei colori e scomparsa del colore originario.

##### 01.22.02.A02 Deposito superficiale

Accumulo di materiale e di incrostazioni di diversa consistenza, spessore e aderenza diversa.

##### 01.22.02.A03 Difetti di ancoraggio

Difetti di tenuta degli elementi di fissaggio dei bocchelli.

##### 01.22.02.A04 Presenza di vegetazione

Presenza di vegetazione caratterizzata dalla formazione di licheni, muschi e piante in prossimità di superfici o giunti degradati.

##### 01.22.02.A05 Mancanza certificazione ecologica

Mancanza o perdita delle caratteristiche ecologiche dell'elemento.

#### CONTROLLI ESEGUIBILI DA PERSONALE SPECIALIZZATO

##### 01.22.02.C01 Controllo qualità materiali (CAM)

*Cadenza: quando occorre*

*Tipologia: Verifica*

Verificare che i materiali utilizzati siano dotati di certificazione ecologica e che il loro utilizzo non comporti emissioni nocive che possano danneggiare il sistema.

- Requisiti da verificare: 1) *Certificazione ecologica*; 2) *Recupero ed uso razionale delle acque meteoriche*.
- Anomalie riscontrabili: 1) *Mancanza certificazione ecologica*.
- Ditte specializzate: *Specializzati vari*.

#### MANUTENZIONI ESEGUIBILI DA PERSONALE SPECIALIZZATO

##### 01.22.02.I01 Reintegro bocchelli

*Cadenza: quando occorre*

Reintegro dei bocchelli e dei relativi elementi di fissaggio.

- Ditte specializzate: *Lattoniere-canalista*.

## Bocchelli ad imbuto in rame

Unità Tecnologica: 01.22

### Impianto di smaltimento acque meteoriche

I bocchelli sono elementi di raccordo che consentono il collegamento dei canali di gronda ai pluviali e possono essere realizzati in varie dimensioni; quelli più utilizzati sono a forma di imbuto e sono in materiale metallico (acciaio, rame, zinco).

#### ANOMALIE RISCONTRABILI

##### 01.22.03.A01 Alterazioni cromatiche

Presenza di macchie con conseguente variazione della tonalità dei colori e scomparsa del colore originario.

##### 01.22.03.A02 Deposito superficiale

Accumulo di materiale e di incrostazioni di diversa consistenza, spessore e aderenza diversa.

##### 01.22.03.A03 Difetti di ancoraggio

Difetti di tenuta degli elementi di fissaggio dei bocchelli.

##### 01.22.03.A04 Presenza di vegetazione

Presenza di vegetazione caratterizzata dalla formazione di licheni, muschi e piante in prossimità di superfici o giunti degradati.

##### 01.22.03.A05 Mancanza certificazione ecologica

Mancanza o perdita delle caratteristiche ecologiche dell'elemento.

#### CONTROLLI ESEGUIBILI DA PERSONALE SPECIALIZZATO

##### 01.22.03.C01 Controllo qualità materiali (CAM)

*Cadenza: quando occorre*

*Tipologia: Verifica*

Verificare che i materiali utilizzati siano dotati di certificazione ecologica e che il loro utilizzo non comporti emissioni nocive che possano danneggiare il sistema.

- Requisiti da verificare: 1) *Certificazione ecologica*; 2) *Recupero ed uso razionale delle acque meteoriche*.
- Anomalie riscontrabili: 1) *Mancanza certificazione ecologica*.
- Ditte specializzate: *Specializzati vari*.

#### MANUTENZIONI ESEGUIBILI DA PERSONALE SPECIALIZZATO

##### 01.22.03.I01 Reintegro bocchelli

*Cadenza: quando occorre*

Reintegro dei bocchelli e dei relativi elementi di fissaggio.

- Ditte specializzate: *Lattoniere-canalista*.

## Bocchelli ad imbuto in zinco

Unità Tecnologica: 01.22

### Impianto di smaltimento acque meteoriche

I bocchelli sono elementi di raccordo che consentono il collegamento dei canali di gronda ai pluviali e possono essere realizzati in varie dimensioni; quelli più utilizzati sono a forma di imbuto e sono in materiale metallico (acciaio, rame, zinco).

#### ANOMALIE RISCONTRABILI

##### 01.22.04.A01 Alterazioni cromatiche

Presenza di macchie con conseguente variazione della tonalità dei colori e scomparsa del colore originario.

##### 01.22.04.A02 Deposito superficiale

Accumulo di materiale e di incrostazioni di diversa consistenza, spessore e aderenza diversa.

##### 01.22.04.A03 Difetti di ancoraggio

Difetti di tenuta degli elementi di fissaggio dei bocchelli.

##### 01.22.04.A04 Presenza di vegetazione

Presenza di vegetazione caratterizzata dalla formazione di licheni, muschi e piante in prossimità di superfici o giunti degradati.

##### 01.22.04.A05 Mancanza certificazione ecologica

Mancanza o perdita delle caratteristiche ecologiche dell'elemento.

#### CONTROLLI ESEGUIBILI DA PERSONALE SPECIALIZZATO

##### 01.22.04.C01 Controllo qualità materiali (CAM)

*Cadenza: quando occorre*

*Tipologia: Verifica*

Verificare che i materiali utilizzati siano dotati di certificazione ecologica e che il loro utilizzo non comporti emissioni nocive che possano danneggiare il sistema.

- Requisiti da verificare: 1) *Certificazione ecologica*; 2) *Recupero ed uso razionale delle acque meteoriche*.
- Anomalie riscontrabili: 1) *Mancanza certificazione ecologica*.
- Ditte specializzate: *Specializzati vari*.

#### MANUTENZIONI ESEGUIBILI DA PERSONALE SPECIALIZZATO

##### 01.22.04.I01 Reintegro bocchelli

*Cadenza: quando occorre*

Reintegro dei bocchelli e dei relativi elementi di fissaggio.

- Ditte specializzate: *Lattoniere-canalista*.

## Bocchetta antirigurgito

Unità Tecnologica: 01.22

### Impianto di smaltimento acque meteoriche

La bocchetta antirigurgito è un dispositivo utilizzato per il raccordo di pluviali e di scarico nelle coperture piane, nei canali di gronda di tetti a più falde e nei compluvi di capannoni industriali; con questo sistema si garantisce la perfetta aderenza con i tubi evitando così infiltrazioni di vapori o acqua al di sotto del manto impermeabile.

#### ANOMALIE RISCONTRABILI

##### 01.22.05.A01 Alterazioni cromatiche

Presenza di macchie con conseguente variazione della tonalità dei colori e scomparsa del colore originario.

##### 01.22.05.A02 Deposito superficiale

Accumulo di materiale e di incrostazioni di diversa consistenza, spessore e aderenza diversa.

##### 01.22.05.A03 Difetti di ancoraggio

Difetti di tenuta degli elementi di fissaggio della bocchetta antirigurgito.

##### 01.22.05.A04 Presenza di vegetazione

Presenza di vegetazione caratterizzata dalla formazione di licheni, muschi e piante in prossimità di superfici o giunti degradati.

##### 01.22.05.A05 Mancanza certificazione ecologica

Mancanza o perdita delle caratteristiche ecologiche dell'elemento.

#### CONTROLLI ESEGUIBILI DA PERSONALE SPECIALIZZATO

##### 01.22.05.C01 Controllo qualità materiali (CAM)

*Cadenza: quando occorre*

*Tipologia: Verifica*

Verificare che i materiali utilizzati siano dotati di certificazione ecologica e che il loro utilizzo non comporti emissioni nocive che possano danneggiare il sistema.

- Requisiti da verificare: 1) *Certificazione ecologica*; 2) *Recupero ed uso razionale delle acque meteoriche*.
- Anomalie riscontrabili: 1) *Mancanza certificazione ecologica*.
- Ditte specializzate: *Specializzati vari*.

#### MANUTENZIONI ESEGUIBILI DA PERSONALE SPECIALIZZATO

##### 01.22.05.I01 Reintegro

*Cadenza: quando occorre*

Reintegro delle bocchette e dei relativi elementi di fissaggio.

- Ditte specializzate: *Lattoniere-canalista*.

## Canali di gronda e pluviali in lamiera metallica

Unità Tecnologica: 01.22

Impianto di smaltimento acque meteoriche

I canali di gronda sono gli elementi dell'impianto di smaltimento delle acque meteoriche che si sviluppano lungo la linea di gronda. I pluviali hanno la funzione di convogliare ai sistemi di smaltimento al suolo le acque meteoriche raccolte nei canali di gronda. Essi sono destinati alla raccolta ed allo smaltimento delle acque meteoriche dalle coperture degli edifici. Per formare i sistemi completi di canalizzazioni, essi vengono dotati di appropriati accessori (fondelli di chiusura, bocchelli, parafoglie, staffe di sostegno, ecc.) collegati tra di loro. La forma e le dimensioni dei canali di gronda e dei pluviali dipendono dalla quantità d'acqua che deve essere convogliata e dai parametri della progettazione architettonica. La capacità di smaltimento del sistema dipende dal progetto del tetto e dalle dimensioni dei canali di gronda e dei pluviali. I canali e le pluviali sono classificati dalla norma UNI EN 612 in:

- canali di gronda di classe X o di classe Y a seconda del diametro della nervatura o del modulo equivalente. (Un prodotto che è stato definito di classe X è conforme anche ai requisiti previsti per la classe Y);
- pluviali di classe X o di classe Y a seconda della sovrapposizione delle loro giunzioni. (Un prodotto che è stato definito di classe X è conforme anche ai requisiti previsti per la classe Y).

### REQUISITI E PRESTAZIONI (EM)

#### 01.22.06.R01 Regolarità delle finiture

*Classe di Requisiti: Visivi*

*Classe di Esigenza: Aspetto*

I canali di gronda e le pluviali devono essere realizzati nel rispetto della regola d'arte ed essere privi di difetti superficiali.

##### **Prestazioni:**

Le superfici interna ed esterna dei canali di gronda e delle pluviali devono essere lisce, pulite e prive di rigature, cavità e altri difetti di superficie. Gli spessori minimi del materiale utilizzato devono essere quelli indicati dalla norma UNI EN 612 con le tolleranze indicate dalla stessa norma.

##### **Livello minimo della prestazione:**

Le caratteristiche dei canali e delle pluviali dipendono dalla qualità e dalla quantità del materiale utilizzato per la fabbricazione. In particolare si deve fare riferimento alle norme UNI di settore.

#### 01.22.06.R02 Resistenza al vento

*Classe di Requisiti: Di stabilità*

*Classe di Esigenza: Sicurezza*

I canali di gronda e le pluviali devono resistere alle azioni e depressioni del vento tale da non compromettere la stabilità e la funzionalità dell'intero impianto di smaltimento acque.

##### **Prestazioni:**

I canali di gronda e le pluviali devono essere idonei a resistere all'azione del vento in modo da assicurare durata e funzionalità nel tempo senza pregiudicare la sicurezza degli utenti. L'azione del vento da considerare è quella prevista dal D.M. 14.1.2008 (che divide convenzionalmente il territorio italiano in zone), tenendo conto dell'altezza dell'edificio e della forma della copertura.

##### **Livello minimo della prestazione:**

La capacità di resistenza al vento può essere verificata mediante prova da effettuarsi con le modalità ed i tempi previsti dalla normativa UNI.

### ANOMALIE RISCONTRABILI

#### 01.22.06.A01 Alterazioni cromatiche

Presenza di macchie con conseguente variazione della tonalità dei colori e scomparsa del colore originario.

#### 01.22.06.A02 Deformazione

Cambiamento della forma iniziale con imbarcamento degli elementi e relativa irregolarità della sovrapposizione degli stessi.

#### 01.22.06.A03 Deposito superficiale

Accumulo di materiale e di incrostazioni di diversa consistenza, spessore e aderenza diversa.

#### 01.22.06.A04 Difetti di ancoraggio, di raccordo, di sovrapposizione, di assemblaggio

Difetti nella posa degli elementi e/o accessori di copertura con conseguente rischio di errato deflusso delle acque meteoriche.

#### 01.22.06.A05 Distacco

Distacco degli elementi dai dispositivi di fissaggio e relativo scorrimento.

#### 01.22.06.A06 Errori di pendenza

Errore nel calcolo della pendenza (la determinazione in gradi, o in percentuale, rispetto al piano orizzontale di giacitura delle falde)

rispetto alla morfologia del tetto, alla lunghezza di falda (per tetti a falda), alla scabrosità dei materiali, all'area geografica di riferimento. Insufficiente deflusso delle acque con conseguente ristagno delle stesse.

#### **01.22.06.A07 Fessurazioni, microfessurazioni**

Incrinature localizzate interessanti lo spessore degli elementi.

#### **01.22.06.A08 Presenza di vegetazione**

Presenza di vegetazione caratterizzata dalla formazione di licheni, muschi e piante in prossimità di superfici o giunti degradati.

#### **01.22.06.A09 Perdita di fluido**

Perdita delle acque meteoriche attraverso falle del sistema di raccolta.

### **CONTROLLI ESEGUIBILI DA PERSONALE SPECIALIZZATO**

#### **01.22.06.C01 Verifica quantità acqua da riciclare (CAM)**

*Cadenza: ogni mese*

*Tipologia: Misurazioni*

Verificare e misurare la quantità di acque meteoriche destinate al recupero confrontando i parametri rilevati con quelli di progetto.

- Requisiti da verificare: 1) *Recupero ed uso razionale delle acque meteoriche.*
- Anomalie riscontrabili: 1) *Perdita di fluido.*
- Ditte specializzate: *Idraulico.*

### **MANUTENZIONI ESEGUIBILI DA PERSONALE SPECIALIZZATO**

#### **01.22.06.I01 Reintegro canali di gronda e pluviali**

*Cadenza: ogni 5 anni*

Reintegro dei canali di gronda, delle pluviali, dei bocchettoni di raccolta e degli elementi di fissaggio. Riposizionamento degli elementi di raccolta in funzione delle superfici di copertura servite e delle pendenze previste. Sistemazione delle giunzioni mediante l'utilizzo di materiali analoghi a quelli preesistenti.

- Ditte specializzate: *Lattoniere-canalista.*

## Canali di gronda e pluviali in PVC non plastificato

Unità Tecnologica: 01.22

Impianto di smaltimento acque meteoriche

I canali di gronda sono gli elementi dell'impianto di smaltimento delle acque meteoriche che si sviluppano lungo la linea di gronda. Le pluviali hanno la funzione di convogliare ai sistemi di smaltimento al suolo le acque meteoriche raccolte nei canali di gronda. Essi sono destinati alla raccolta ed allo smaltimento delle acque meteoriche dalle coperture degli edifici. Per formare i sistemi completi di canalizzazioni, essi vengono dotati di appropriati accessori (fondelli di chiusura, bocchelli, parafoglie, staffe di sostegno, ecc.) collegati tra di loro. La forma e le dimensioni dei canali di gronda e delle pluviali dipendono dalla quantità d'acqua che deve essere convogliata e dai parametri della progettazione architettonica. La capacità di smaltimento del sistema dipende dal progetto del tetto e dalle dimensioni dei canali di gronda e dei pluviali.

### REQUISITI E PRESTAZIONI (EM)

#### 01.22.07.R01 (Attitudine al) controllo della tenuta

*Classe di Requisiti: Di stabilità*

*Classe di Esigenza: Sicurezza*

I canali di gronda e le pluviali devono essere idonee ad impedire fughe o perdite di acqua assicurando così la durata e la funzionalità nel tempo.

**Prestazioni:**

Il controllo della tenuta deve essere garantito in condizioni di pressione e temperatura corrispondenti a quelle massime o minime di esercizio previste in progetto.

**Livello minimo della prestazione:**

La capacità di tenuta può essere verificata mediante prova da effettuarsi con le modalità ed i tempi previsti dalla norma UNI EN 607 nell'appendice C. Al termine di detta prova non si deve verificare nessun sgocciolamento.

#### 01.22.07.R02 Resistenza al vento

*Classe di Requisiti: Di stabilità*

*Classe di Esigenza: Sicurezza*

I canali di gronda e le pluviali devono resistere alle azioni e depressioni del vento tale da non compromettere la stabilità e la funzionalità dell'intero impianto di smaltimento acque.

**Prestazioni:**

I canali di gronda e le pluviali devono essere idonei a resistere all'azione del vento in modo da assicurare durata e funzionalità nel tempo senza pregiudicare la sicurezza degli utenti. L'azione del vento da considerare è quella prevista dal D.M. 14.1.2008 (che divide convenzionalmente il territorio italiano in zone), tenendo conto dell'altezza dell'edificio e della forma della copertura.

**Livello minimo della prestazione:**

La capacità di resistenza al vento può essere verificata mediante prova da effettuarsi con le modalità ed i tempi previsti dalla normativa UNI.

#### 01.22.07.R03 Resistenza alle temperature e a sbalzi di temperatura

*Classe di Requisiti: Di stabilità*

*Classe di Esigenza: Sicurezza*

I canali di gronda e le pluviali devono mantenere inalterate le proprie caratteristiche chimico fisiche sotto l'azione di sollecitazioni termiche.

**Prestazioni:**

I materiali ed i componenti dei canali di gronda e pluviali devono essere in grado di mantenere inalterate le proprie caratteristiche chimico fisiche sotto l'azione di sollecitazioni termiche dovute a temperature estreme massime o minime e a sbalzi di temperatura realizzati in tempi brevi.

**Livello minimo della prestazione:**

La capacità di resistenza alla temperatura e a sbalzi repentini della stessa viene verificata mediante la prova indicata dalla norma UNI EN 607 nel prospetto 1.

#### 01.22.07.R04 Resistenza meccanica

*Classe di Requisiti: Di stabilità*

*Classe di Esigenza: Sicurezza*

I canali di gronda e le pluviali devono garantire una resistenza meccanica rispetto alle condizioni di carico di progetto (carichi concentrati e distribuiti) in modo da garantire la stabilità e la funzionalità dell'impianto.

**Prestazioni:**

I canali di gronda e le pluviali devono essere idonei ad assicurare stabilità e resistenza all'azione di sollecitazioni meccaniche

in modo da garantirne durata e funzionalità nel tempo.

**Livello minimo della prestazione:**

In particolare la resistenza all'urto viene verificata secondo la prova del martello eseguita con le modalità riportate nell'appendice A della norma UNI EN 607. Al termine di detta prova non si deve verificare alcuna rottura o fessura visibile senza ingrandimento. La resistenza alla trazione viene verificata applicando un carico minimo di 42 MPa. La resistenza a trazione per urto viene verificata applicando un carico minimo di 500 KJ/m<sup>2</sup>.

### **01.22.07.R05 Regolarità delle finiture**

*Classe di Requisiti: Visivi*

*Classe di Esigenza: Aspetto*

I canali di gronda e le pluviali devono essere realizzati nel rispetto della regola d'arte ed essere privi di difetti superficiali.

**Prestazioni:**

Le superfici interna ed esterna dei canali di gronda e delle pluviali devono essere lisce, pulite e prive di rigature, cavità e altri difetti di superficie.

**Livello minimo della prestazione:**

Le estremità dei canali di gronda devono essere tagliate in modo netto e perpendicolare rispetto all'asse del profilo. I canali di gronda devono essere definiti dalla larghezza di apertura superiore. Per il calcolo della capacità di flusso occorrono:

- la superficie utile della sezione del canale di gronda deve essere dichiarata dal fabbricante e deve essere marcata sul canale di gronda oppure riportata nei documenti commerciali;
- la lunghezza commerciale di un canale di gronda che deve avere una tolleranza positiva quando misurata a 20 °C.

### **01.22.07.R06 Tenuta del colore**

*Classe di Requisiti: Visivi*

*Classe di Esigenza: Aspetto*

I canali di gronda e le pluviali devono mantenere inalterati nel tempo i colori originari.

**Prestazioni:**

Le superfici esterne dei canali di gronda e delle pluviali devono essere prive di difetti e di alterazioni cromatiche.

**Livello minimo della prestazione:**

La capacità di tenuta del colore può essere verificata mediante prova da effettuarsi con le modalità ed i tempi previsti dalla norma UNI EN 607. Al termine della prova l'alterazione di colore non deve superare il livello 3 della scala dei grigi secondo ISO 105-A02.

## **ANOMALIE RISCONTRABILI**

### **01.22.07.A01 Alterazioni cromatiche**

Presenza di macchie con conseguente variazione della tonalità dei colori e scomparsa del colore originario.

### **01.22.07.A02 Deformazione**

Cambiamento della forma iniziale con imbarcamento degli elementi e relativa irregolarità della sovrapposizione degli stessi.

### **01.22.07.A03 Deposito superficiale**

Accumulo di materiale e di incrostazioni di diversa consistenza, spessore e aderenza diversa.

### **01.22.07.A04 Difetti di ancoraggio, di raccordo, di sovrapposizione, di assemblaggio.**

Difetti nella posa degli elementi e/o accessori di copertura con conseguente rischio di errato deflusso delle acque meteoriche.

### **01.22.07.A05 Distacco**

Distacco degli elementi dai dispositivi di fissaggio e relativo scorrimento.

### **01.22.07.A06 Errori di pendenza**

Errore nel calcolo della pendenza (la determinazione in gradi, o in percentuale, rispetto al piano orizzontale di giacitura delle falde) rispetto alla morfologia del tetto, alla lunghezza di falda (per tetti a falda), alla scabrosità dei materiali, all'area geografica di riferimento. Insufficiente deflusso delle acque con conseguente ristagno delle stesse.

### **01.22.07.A07 Fessurazioni, microfessurazioni**

Incrinature localizzate interessanti lo spessore degli elementi.

### **01.22.07.A08 Presenza di vegetazione**

Presenza di vegetazione caratterizzata dalla formazione di licheni, muschi e piante in prossimità di superfici o giunti degradati.

### **01.22.07.A09 Perdita di fluido**

Perdita delle acque meteoriche attraverso falle del sistema di raccolta.

## **CONTROLLI ESEGUIBILI DA PERSONALE SPECIALIZZATO**

### **01.22.07.C01 Verifica quantità acqua da riciclare (CAM)**

*Cadenza: ogni mese*

*Tipologia: Misurazioni*

Verificare e misurare la quantità di acque meteoriche destinate al recupero confrontando i parametri rilevati con quelli di progetto.



- Requisiti da verificare: 1) *Recupero ed uso razionale delle acque meteoriche.*
- Anomalie riscontrabili: 1) *Perdita di fluido.*
- Ditte specializzate: *Idraulico.*

## **MANUTENZIONI ESEGUIBILI DA PERSONALE SPECIALIZZATO**

### **01.22.07.I01 Reintegro canali di gronda e pluviali**

*Cadenza: ogni 5 anni*

Reintegro dei canali di gronda, delle pluviali, dei bocchettoni di raccolta e degli elementi di fissaggio. Riposizionamento degli elementi di raccolta in funzione delle superfici di copertura servite e delle pendenze previste. Sistemazione delle giunzioni mediante l'utilizzo di materiali analoghi a quelli preesistenti.

- Ditte specializzate: *Lattoniere-canalista.*

## Canali di gronda e pluviali in rame

Unità Tecnologica: 01.22

Impianto di smaltimento acque meteoriche

I canali di gronda sono gli elementi dell'impianto di smaltimento delle acque meteoriche che si sviluppano lungo la linea di gronda. Le pluviali hanno la funzione di convogliare ai sistemi di smaltimento al suolo le acque meteoriche raccolte nei canali di gronda. Essi sono destinati alla raccolta ed allo smaltimento delle acque meteoriche dalle coperture degli edifici. Per formare i sistemi completi di canalizzazioni, essi vengono dotati di appropriati accessori (fondelli di chiusura, bocchelli, parafoglie, staffe di sostegno, ecc.) collegati tra di loro. La forma e le dimensioni dei canali di gronda e delle pluviali dipendono dalla quantità d'acqua che deve essere convogliata e dai parametri della progettazione architettonica. La capacità di smaltimento del sistema dipende dal progetto del tetto e dalle dimensioni dei canali di gronda e dei pluviali.

### REQUISITI E PRESTAZIONI (EM)

#### 01.22.08.R01 Regolarità delle finiture

*Classe di Requisiti: Visivi*

*Classe di Esigenza: Aspetto*

I canali di gronda e le pluviali devono essere realizzati nel rispetto della regola d'arte ed essere privi di difetti superficiali.

##### **Prestazioni:**

Le superfici interna ed esterna dei canali di gronda e delle pluviali devono essere lisce, pulite e prive di rigature, cavità e altri difetti di superficie. Gli spessori minimi del materiale utilizzato devono essere quelli indicati dalla norma UNI EN 612 con le tolleranze indicate dalla stessa norma.

##### **Livello minimo della prestazione:**

Le caratteristiche dei canali e delle pluviali dipendono dalla qualità e dalla quantità del materiale utilizzato per la fabbricazione. In particolare si deve avere che canali e pluviali in rame devono essere conformi alle indicazioni fornite dalla norma UNI EN 1172.

#### 01.22.08.R02 Resistenza al vento

*Classe di Requisiti: Di stabilità*

*Classe di Esigenza: Sicurezza*

I canali di gronda e le pluviali devono resistere alle azioni e depressioni del vento tale da non compromettere la stabilità e la funzionalità dell'intero impianto di smaltimento acque.

##### **Prestazioni:**

I canali di gronda e le pluviali devono essere idonei a resistere all'azione del vento in modo da assicurare durata e funzionalità nel tempo senza pregiudicare la sicurezza degli utenti. L'azione del vento da considerare è quella prevista dal D.M. 14.1.2008 (che divide convenzionalmente il territorio italiano in zone), tenendo conto dell'altezza dell'edificio e della forma della copertura.

##### **Livello minimo della prestazione:**

La capacità di resistenza al vento può essere verificata mediante prova da effettuarsi con le modalità ed i tempi previsti dalla normativa UNI.

### ANOMALIE RISCONTRABILI

#### 01.22.08.A01 Alterazioni cromatiche

Presenza di macchie con conseguente variazione della tonalità dei colori e scomparsa del colore originario.

#### 01.22.08.A02 Deformazione

Cambiamento della forma iniziale con imbarcamento degli elementi e relativa irregolarità della sovrapposizione degli stessi.

#### 01.22.08.A03 Deposito superficiale

Accumulo di materiale e di incrostazioni di diversa consistenza, spessore e aderenza diversa.

#### 01.22.08.A04 Difetti di ancoraggio, di raccordo, di sovrapposizione, di assemblaggio

Difetti nella posa degli elementi e/o accessori di copertura con conseguente rischio di errato deflusso delle acque meteoriche.

#### 01.22.08.A05 Distacco

Distacco degli elementi dai dispositivi di fissaggio e relativo scorrimento.

#### 01.22.08.A06 Errori di pendenza

Errore nel calcolo della pendenza (la determinazione in gradi, o in percentuale, rispetto al piano orizzontale di giacitura delle falde) rispetto alla morfologia del tetto, alla lunghezza di falda (per tetti a falda), alla scabrosità dei materiali, all'area geografica di riferimento. Insufficiente deflusso delle acque con conseguente ristagno delle stesse.

### **01.22.08.A07 Presenza di vegetazione**

Presenza di vegetazione caratterizzata dalla formazione di licheni, muschi e piante in prossimità di superfici o giunti degradati.

### **01.22.08.A08 Perdita di fluido**

Perdita delle acque meteoriche attraverso falle del sistema di raccolta.

## **CONTROLLI ESEGUIBILI DA PERSONALE SPECIALIZZATO**

### **01.22.08.C01 Controllo generale**

*Cadenza: ogni 6 mesi*

*Tipologia: Controllo a vista*

Controllare le condizioni e la funzionalità dei canali di gronda e delle pluviali. Controllare la funzionalità delle pluviali, delle griglie parafoglie e di eventuali depositi e detriti di foglie ed altre ostruzioni che possono compromettere il corretto deflusso delle acque meteoriche. Controllare gli elementi di fissaggio ed eventuali connessioni.

- Requisiti da verificare: 1) *Regolarità delle finiture*; 2) *Resistenza al vento*.
- Anomalie riscontrabili: 1) *Alterazioni cromatiche*; 2) *Deformazione*; 3) *Deposito superficiale*; 4) *Difetti di ancoraggio, di raccordo, di sovrapposizione, di assemblaggio*; 5) *Distacco*; 6) *Errori di pendenza*; 7) *Presenza di vegetazione*.
- Ditte specializzate: *Lattoniere-canalista*.

### **01.22.08.C02 Verifica quantità acqua da riciclare (CAM)**

*Cadenza: ogni mese*

*Tipologia: Misurazioni*

Verificare e misurare la quantità di acque meteoriche destinate al recupero confrontando i parametri rilevati con quelli di progetto.

- Requisiti da verificare: 1) *Recupero ed uso razionale delle acque meteoriche*.
- Anomalie riscontrabili: 1) *Perdita di fluido*.
- Ditte specializzate: *Idraulico*.

## **MANUTENZIONI ESEGUIBILI DA PERSONALE SPECIALIZZATO**

### **01.22.08.I01 Pulizia griglie, canali di gronda, bocchettoni di raccolta**

*Cadenza: ogni 6 mesi*

Pulizia ed asportazione dei residui di fogliame e detriti depositati nei canali di gronda. Rimozione delle griglie parafoglie e parafoglie dai bocchettoni di raccolta e loro pulizia.

- Ditte specializzate: *Lattoniere-canalista*.

### **01.22.08.I02 Reintegro canali di gronda e pluviali**

*Cadenza: ogni 5 anni*

Reintegro dei canali di gronda, delle pluviali, dei bocchettoni di raccolta e degli elementi di fissaggio. Riposizionamento degli elementi di raccolta in funzione delle superfici di copertura servite e delle pendenze previste. Sistemazione delle giunzioni mediante l'utilizzo di materiali analoghi a quelli preesistenti.

- Ditte specializzate: *Lattoniere-canalista*.

## Canali in acciaio

Unità Tecnologica: 01.22

### Impianto di smaltimento acque meteoriche

I canali di gronda hanno la funzione di raccogliere e smaltire (attraverso i pluviali) le acque meteoriche dalle coperture degli edifici; essi si sviluppano lungo la linea di gronda e la loro forma e dimensione dipendono dalla quantità d'acqua che deve essere convogliata.

I canali di gronda sono suddivisi, secondo la norma UNI EN 612, in:

- canali di gronda di classe X o di classe Y a seconda del diametro della nervatura o del modulo equivalente.

Quando un prodotto è stato definito di classe X è conforme anche ai requisiti previsti per la classe Y. I canali in acciaio devono essere realizzati con materie di prima qualità.

#### REQUISITI E PRESTAZIONI (EM)

##### 01.22.09.R01 Regolarità delle finiture

*Classe di Requisiti: Visivi*

*Classe di Esigenza: Aspetto*

I canali di gronda e le pluviali devono essere realizzati nel rispetto della regola d'arte ed essere privi di difetti superficiali.

###### **Prestazioni:**

Le superfici interna ed esterna dei canali di gronda e delle pluviali devono essere lisce, pulite e prive di rigature, cavità e altri difetti di superficie. Gli spessori minimi del materiale utilizzato devono essere quelli indicati dalla norma UNI EN 612 con le tolleranze indicate dalla stessa norma.

###### **Livello minimo della prestazione:**

Le caratteristiche dei canali e delle pluviali dipendono dalla qualità e dalla quantità del materiale utilizzato per la fabbricazione. In particolare si deve fare riferimento alle norme UNI di settore.

##### 01.22.09.R02 Resistenza al vento

*Classe di Requisiti: Di stabilità*

*Classe di Esigenza: Sicurezza*

I canali di gronda e le pluviali devono resistere alle azioni e depressioni del vento tale da non compromettere la stabilità e la funzionalità dell'intero impianto di smaltimento acque.

###### **Prestazioni:**

I canali di gronda e le pluviali devono essere idonei a resistere all'azione del vento in modo da assicurare durata e funzionalità nel tempo senza pregiudicare la sicurezza degli utenti. L'azione del vento da considerare è quella prevista dal D.M. 14.1.2008 (che divide convenzionalmente il territorio italiano in zone), tenendo conto dell'altezza dell'edificio e della forma della copertura.

###### **Livello minimo della prestazione:**

La capacità di resistenza al vento può essere verificata mediante prova da effettuarsi con le modalità ed i tempi previsti dalla normativa UNI.

#### ANOMALIE RISCONTRABILI

##### 01.22.09.A01 Alterazioni cromatiche

Presenza di macchie con conseguente variazione della tonalità dei colori e scomparsa del colore originario.

##### 01.22.09.A02 Deformazione

Cambiamento della forma iniziale con imbarcamento degli elementi e relativa irregolarità della sovrapposizione degli stessi.

##### 01.22.09.A03 Deposito superficiale

Accumulo di materiale e di incrostazioni di diversa consistenza, spessore e aderenza diversa.

##### 01.22.09.A04 Difetti di ancoraggio, di raccordo, di sovrapposizione, di assemblaggio

Difetti nella posa degli elementi e/o accessori di copertura con conseguente rischio di errato deflusso delle acque meteoriche.

##### 01.22.09.A05 Distacco

Distacco degli elementi dai dispositivi di fissaggio e relativo scorrimento.

##### 01.22.09.A06 Errori di pendenza

Errore nel calcolo della pendenza (la determinazione in gradi, o in percentuale, rispetto al piano orizzontale di giacitura delle falde) rispetto alla morfologia del tetto, alla lunghezza di falda (per tetti a falda), alla scabrosità dei materiali, all'area geografica di riferimento. Insufficiente deflusso delle acque con conseguente ristagno delle stesse.

##### 01.22.09.A07 Fessurazioni, microfessurazioni

Incrinature localizzate interessanti lo spessore degli elementi.

#### **01.22.09.A08 Presenza di vegetazione**

Presenza di vegetazione caratterizzata dalla formazione di licheni, muschi e piante in prossimità di superfici o giunti degradati.

#### **01.22.09.A09 Mancanza certificazione ecologica**

Mancanza o perdita delle caratteristiche ecologiche dell'elemento.

### **CONTROLLI ESEGUIBILI DA PERSONALE SPECIALIZZATO**

#### **01.22.09.C01 Controllo qualità materiali (CAM)**

*Cadenza: quando occorre*

*Tipologia: Verifica*

Verificare che i materiali utilizzati siano dotati di certificazione ecologica e che il loro utilizzo non comporti emissioni nocive che possano danneggiare il sistema.

- Requisiti da verificare: 1) *Certificazione ecologica*; 2) *Recupero ed uso razionale delle acque meteoriche*.
- Anomalie riscontrabili: 1) *Mancanza certificazione ecologica*.
- Ditte specializzate: *Specializzati vari*.

### **MANUTENZIONI ESEGUIBILI DA PERSONALE SPECIALIZZATO**

#### **01.22.09.I01 Ripristino canali di gronda**

*Cadenza: quando occorre*

Ripristino dei canali di gronda dei relativi elementi di fissaggio. Riposizionamento degli elementi di raccolta in funzione delle superfici di copertura servite e delle pendenze previste. Sistemazione delle giunzioni mediante l'utilizzo di materiali analoghi a quelli preesistenti.

- Ditte specializzate: *Lattoniere-canalista*.

## Canali in acciaio-zinco

Unità Tecnologica: 01.22

### Impianto di smaltimento acque meteoriche

I canali di gronda hanno la funzione di raccogliere e smaltire (attraverso i pluviali) le acque meteoriche dalle coperture degli edifici; essi si sviluppano lungo la linea di gronda e la loro forma e dimensione dipendono dalla quantità d'acqua che deve essere convogliata.

I canali di gronda sono suddivisi, secondo la norma UNI EN 612, in:

- canali di gronda di classe X o di classe Y a seconda del diametro della nervatura o del modulo equivalente.

Quando un prodotto è stato definito di classe X è conforme anche ai requisiti previsti per la classe Y.

#### REQUISITI E PRESTAZIONI (EM)

##### 01.22.10.R01 Regolarità delle finiture

*Classe di Requisiti: Visivi*

*Classe di Esigenza: Aspetto*

I canali di gronda e le pluviali devono essere realizzati nel rispetto della regola d'arte ed essere privi di difetti superficiali.

###### **Prestazioni:**

Le superfici interna ed esterna dei canali di gronda e delle pluviali devono essere lisce, pulite e prive di rigature, cavità e altri difetti di superficie. Gli spessori minimi del materiale utilizzato devono essere quelli indicati dalla norma UNI EN 612 con le tolleranze indicate dalla stessa norma.

###### **Livello minimo della prestazione:**

Le caratteristiche dei canali e delle pluviali dipendono dalla qualità e dalla quantità del materiale utilizzato per la fabbricazione. In particolare si deve fare riferimento alle norme UNI di settore.

##### 01.22.10.R02 Resistenza al vento

*Classe di Requisiti: Di stabilità*

*Classe di Esigenza: Sicurezza*

I canali di gronda e le pluviali devono resistere alle azioni e depressioni del vento tale da non compromettere la stabilità e la funzionalità dell'intero impianto di smaltimento acque.

###### **Prestazioni:**

I canali di gronda e le pluviali devono essere idonei a resistere all'azione del vento in modo da assicurare durata e funzionalità nel tempo senza pregiudicare la sicurezza degli utenti. L'azione del vento da considerare è quella prevista dal D.M. 14.1.2008 (che divide convenzionalmente il territorio italiano in zone), tenendo conto dell'altezza dell'edificio e della forma della copertura.

###### **Livello minimo della prestazione:**

La capacità di resistenza al vento può essere verificata mediante prova da effettuarsi con le modalità ed i tempi previsti dalla normativa UNI.

#### ANOMALIE RISCONTRABILI

##### 01.22.10.A01 Alterazioni cromatiche

Presenza di macchie con conseguente variazione della tonalità dei colori e scomparsa del colore originario.

##### 01.22.10.A02 Deformazione

Cambiamento della forma iniziale con imbarcamento degli elementi e relativa irregolarità della sovrapposizione degli stessi.

##### 01.22.10.A03 Deposito superficiale

Accumulo di materiale e di incrostazioni di diversa consistenza, spessore e aderenza diversa.

##### 01.22.10.A04 Difetti di ancoraggio, di raccordo, di sovrapposizione, di assemblaggio

Difetti nella posa degli elementi e/o accessori di copertura con conseguente rischio di errato deflusso delle acque meteoriche.

##### 01.22.10.A05 Distacco

Distacco degli elementi dai dispositivi di fissaggio e relativo scorrimento.

##### 01.22.10.A06 Errori di pendenza

Errore nel calcolo della pendenza (la determinazione in gradi, o in percentuale, rispetto al piano orizzontale di giacitura delle falde) rispetto alla morfologia del tetto, alla lunghezza di falda (per tetti a falda), alla scabrosità dei materiali, all'area geografica di riferimento. Insufficiente deflusso delle acque con conseguente ristagno delle stesse.

##### 01.22.10.A07 Fessurazioni, microfessurazioni

Incrinature localizzate interessanti lo spessore degli elementi.

#### **01.22.10.A08 Presenza di vegetazione**

Presenza di vegetazione caratterizzata dalla formazione di licheni, muschi e piante in prossimità di superfici o giunti degradati.

#### **01.22.10.A09 Mancanza certificazione ecologica**

Mancanza o perdita delle caratteristiche ecologiche dell'elemento.

### **CONTROLLI ESEGUIBILI DA PERSONALE SPECIALIZZATO**

#### **01.22.10.C01 Controllo qualità materiali (CAM)**

*Cadenza: quando occorre*

*Tipologia: Verifica*

Verificare che i materiali utilizzati siano dotati di certificazione ecologica e che il loro utilizzo non comporti emissioni nocive che possano danneggiare il sistema.

- Requisiti da verificare: 1) *Certificazione ecologica*; 2) *Recupero ed uso razionale delle acque meteoriche*.
- Anomalie riscontrabili: 1) *Mancanza certificazione ecologica*.
- Ditte specializzate: *Specializzati vari*.

### **MANUTENZIONI ESEGUIBILI DA PERSONALE SPECIALIZZATO**

#### **01.22.10.I01 Ripristino canali di gronda**

*Cadenza: quando occorre*

Ripristino dei canali di gronda dei relativi elementi di fissaggio. Riposizionamento degli elementi di raccolta in funzione delle superfici di copertura servite e delle pendenze previste. Sistemazione delle giunzioni mediante l'utilizzo di materiali analoghi a quelli preesistenti.

- Ditte specializzate: *Lattoniere-canalista*.

## Canali in alluminio

Unità Tecnologica: 01.22

### Impianto di smaltimento acque meteoriche

I canali di gronda hanno la funzione di raccogliere e smaltire (attraverso i pluviali) le acque meteoriche dalle coperture degli edifici; essi si sviluppano lungo la linea di gronda e la loro forma e dimensione dipendono dalla quantità d'acqua che deve essere convogliata.

I canali di gronda sono suddivisi, secondo la norma UNI EN 612, in:

- canali di gronda di classe X o di classe Y a seconda del diametro della nervatura o del modulo equivalente.

Quando un prodotto è stato definito di classe X è conforme anche ai requisiti previsti per la classe Y.

#### REQUISITI E PRESTAZIONI (EM)

##### 01.22.11.R01 Regolarità delle finiture

*Classe di Requisiti: Visivi*

*Classe di Esigenza: Aspetto*

I canali di gronda e le pluviali devono essere realizzati nel rispetto della regola d'arte ed essere privi di difetti superficiali.

###### **Prestazioni:**

Le superfici interna ed esterna dei canali di gronda e delle pluviali devono essere lisce, pulite e prive di rigature, cavità e altri difetti di superficie. Gli spessori minimi del materiale utilizzato devono essere quelli indicati dalla norma UNI EN 612 con le tolleranze indicate dalla stessa norma.

###### **Livello minimo della prestazione:**

Le caratteristiche dei canali e delle pluviali dipendono dalla qualità e dalla quantità del materiale utilizzato per la fabbricazione. In particolare si deve fare riferimento alle norme UNI di settore.

##### 01.22.11.R02 Resistenza al vento

*Classe di Requisiti: Di stabilità*

*Classe di Esigenza: Sicurezza*

I canali di gronda e le pluviali devono resistere alle azioni e depressioni del vento tale da non compromettere la stabilità e la funzionalità dell'intero impianto di smaltimento acque.

###### **Prestazioni:**

I canali di gronda e le pluviali devono essere idonei a resistere all'azione del vento in modo da assicurare durata e funzionalità nel tempo senza pregiudicare la sicurezza degli utenti. L'azione del vento da considerare è quella prevista dal D.M. 14.1.2008 (che divide convenzionalmente il territorio italiano in zone), tenendo conto dell'altezza dell'edificio e della forma della copertura.

###### **Livello minimo della prestazione:**

La capacità di resistenza al vento può essere verificata mediante prova da effettuarsi con le modalità ed i tempi previsti dalla normativa UNI.

#### ANOMALIE RISCONTRABILI

##### 01.22.11.A01 Alterazioni cromatiche

Presenza di macchie con conseguente variazione della tonalità dei colori e scomparsa del colore originario.

##### 01.22.11.A02 Deformazione

Cambiamento della forma iniziale con imbarcamento degli elementi e relativa irregolarità della sovrapposizione degli stessi.

##### 01.22.11.A03 Deposito superficiale

Accumulo di materiale e di incrostazioni di diversa consistenza, spessore e aderenza diversa.

##### 01.22.11.A04 Difetti di ancoraggio, di raccordo, di sovrapposizione, di assemblaggio

Difetti nella posa degli elementi e/o accessori di copertura con conseguente rischio di errato deflusso delle acque meteoriche.

##### 01.22.11.A05 Distacco

Distacco degli elementi dai dispositivi di fissaggio e relativo scorrimento.

##### 01.22.11.A06 Errori di pendenza

Errore nel calcolo della pendenza (la determinazione in gradi, o in percentuale, rispetto al piano orizzontale di giacitura delle falde) rispetto alla morfologia del tetto, alla lunghezza di falda (per tetti a falda), alla scabrosità dei materiali, all'area geografica di riferimento. Insufficiente deflusso delle acque con conseguente ristagno delle stesse.

##### 01.22.11.A07 Fessurazioni, microfessurazioni



Incrinature localizzate interessanti lo spessore degli elementi.

#### **01.22.11.A08 Presenza di vegetazione**

Presenza di vegetazione caratterizzata dalla formazione di licheni, muschi e piante in prossimità di superfici o giunti degradati.

#### **01.22.11.A09 Mancanza certificazione ecologica**

Mancanza o perdita delle caratteristiche ecologiche dell'elemento.

### **CONTROLLI ESEGUIBILI DA PERSONALE SPECIALIZZATO**

#### **01.22.11.C01 Controllo qualità materiali (CAM)**

*Cadenza: quando occorre*

*Tipologia: Verifica*

Verificare che i materiali utilizzati siano dotati di certificazione ecologica e che il loro utilizzo non comporti emissioni nocive che possano danneggiare il sistema.

- Requisiti da verificare: 1) *Certificazione ecologica*; 2) *Recupero ed uso razionale delle acque meteoriche*.
- Anomalie riscontrabili: 1) *Mancanza certificazione ecologica*.
- Ditte specializzate: *Specializzati vari*.

### **MANUTENZIONI ESEGUIBILI DA PERSONALE SPECIALIZZATO**

#### **01.22.11.I01 Ripristino canali di gronda**

*Cadenza: quando occorre*

Ripristino dei canali di gronda dei relativi elementi di fissaggio. Riposizionamento degli elementi di raccolta in funzione delle superfici di copertura servite e delle pendenze previste. Sistemazione delle giunzioni mediante l'utilizzo di materiali analoghi a quelli preesistenti.

- Ditte specializzate: *Lattoniere-canalista*.

## Canali in titanio

Unità Tecnologica: 01.22

### Impianto di smaltimento acque meteoriche

I canali di gronda hanno la funzione di raccogliere e smaltire (attraverso i pluviali) le acque meteoriche dalle coperture degli edifici; essi si sviluppano lungo la linea di gronda e la loro forma e dimensione dipendono dalla quantità d'acqua che deve essere convogliata.

I canali di gronda sono suddivisi, secondo la norma UNI EN 612, in:

- canali di gronda di classe X o di classe Y a seconda del diametro della nervatura o del modulo equivalente.

Quando un prodotto è stato definito di classe X è conforme anche ai requisiti previsti per la classe Y.

I canali in titanio sono generalmente realizzati con laminato di zinco titanio che è un materiale che possiede un'elevata duttilità e malleabilità che lo rende ideale oltre che per coperture dei tetti e rivestimenti facciate anche per gli accessori lattoneria come grondaie, canali di gronda zinco titanio, tubi pluviali, gronde in zinco titanio.

### ANOMALIE RISCONTRABILI

#### 01.22.12.A01 Alterazioni cromatiche

Presenza di macchie con conseguente variazione della tonalità dei colori e scomparsa del colore originario.

#### 01.22.12.A02 Deformazione

Cambiamento della forma iniziale con imbarcamento degli elementi e relativa irregolarità della sovrapposizione degli stessi.

#### 01.22.12.A03 Deposito superficiale

Accumulo di materiale e di incrostazioni di diversa consistenza, spessore e aderenza diversa.

#### 01.22.12.A04 Difetti di ancoraggio, di raccordo, di sovrapposizione, di assemblaggio

Difetti nella posa degli elementi e/o accessori di copertura con conseguente rischio di errato deflusso delle acque meteoriche.

#### 01.22.12.A05 Distacco

Distacco degli elementi dai dispositivi di fissaggio e relativo scorrimento.

#### 01.22.12.A06 Errori di pendenza

Errore nel calcolo della pendenza (la determinazione in gradi, o in percentuale, rispetto al piano orizzontale di giacitura delle falde) rispetto alla morfologia del tetto, alla lunghezza di falda (per tetti a falda), alla scabrosità dei materiali, all'area geografica di riferimento. Insufficiente deflusso delle acque con conseguente ristagno delle stesse.

#### 01.22.12.A07 Fessurazioni, microfessurazioni

Incrinature localizzate interessanti lo spessore degli elementi.

#### 01.22.12.A08 Presenza di vegetazione

Presenza di vegetazione caratterizzata dalla formazione di licheni, muschi e piante in prossimità di superfici o giunti degradati.

#### 01.22.12.A09 Mancanza certificazione ecologica

Mancanza o perdita delle caratteristiche ecologiche dell'elemento.

## Canali in zinco

Unità Tecnologica: 01.22

### Impianto di smaltimento acque meteoriche

I canali di gronda hanno la funzione di raccogliere e smaltire (attraverso i pluviali) le acque meteoriche dalle coperture degli edifici; essi si sviluppano lungo la linea di gronda e la loro forma e dimensione dipendono dalla quantità d'acqua che deve essere convogliata.

I canali di gronda sono suddivisi, secondo la norma UNI EN 612, in:

- canali di gronda di classe X o di classe Y a seconda del diametro della nervatura o del modulo equivalente.

Quando un prodotto è stato definito di classe X è conforme anche ai requisiti previsti per la classe Y.

I canali in titanio sono generalmente realizzati con laminato di zinco titanio che è un materiale che possiede un'elevata duttilità e malleabilità che lo rende ideale oltre che per coperture dei tetti e rivestimenti facciate anche per gli accessori lattoneria come grondaie, canali di gronda zinco titanio, tubi pluviali, gronde in zinco titanio.

#### ANOMALIE RISCONTRABILI

##### 01.22.13.A01 Alterazioni cromatiche

Presenza di macchie con conseguente variazione della tonalità dei colori e scomparsa del colore originario.

##### 01.22.13.A02 Deformazione

Cambiamento della forma iniziale con imbarcamento degli elementi e relativa irregolarità della sovrapposizione degli stessi.

##### 01.22.13.A03 Deposito superficiale

Accumulo di materiale e di incrostazioni di diversa consistenza, spessore e aderenza diversa.

##### 01.22.13.A04 Difetti di ancoraggio, di raccordo, di sovrapposizione, di assemblaggio

Difetti nella posa degli elementi e/o accessori di copertura con conseguente rischio di errato deflusso delle acque meteoriche.

##### 01.22.13.A05 Distacco

Distacco degli elementi dai dispositivi di fissaggio e relativo scorrimento.

##### 01.22.13.A06 Errori di pendenza

Errore nel calcolo della pendenza (la determinazione in gradi, o in percentuale, rispetto al piano orizzontale di giacitura delle falde) rispetto alla morfologia del tetto, alla lunghezza di falda (per tetti a falda), alla scabrosità dei materiali, all'area geografica di riferimento. Insufficiente deflusso delle acque con conseguente ristagno delle stesse.

##### 01.22.13.A07 Fessurazioni, microfessurazioni

Incrinature localizzate interessanti lo spessore degli elementi.

##### 01.22.13.A08 Presenza di vegetazione

Presenza di vegetazione caratterizzata dalla formazione di licheni, muschi e piante in prossimità di superfici o giunti degradati.

##### 01.22.13.A09 Mancanza certificazione ecologica

Mancanza o perdita delle caratteristiche ecologiche dell'elemento.

#### CONTROLLI ESEGUIBILI DA PERSONALE SPECIALIZZATO

##### 01.22.13.C01 Controllo qualità materiali (CAM)

*Cadenza: quando occorre*

*Tipologia: Verifica*

Verificare che i materiali utilizzati siano dotati di certificazione ecologica e che il loro utilizzo non comporti emissioni nocive che possano danneggiare il sistema.

- Requisiti da verificare: 1) *Certificazione ecologica*; 2) *Recupero ed uso razionale delle acque meteoriche*.
- Anomalie riscontrabili: 1) *Mancanza certificazione ecologica*.
- Ditte specializzate: *Specializzati vari*.

#### MANUTENZIONI ESEGUIBILI DA PERSONALE SPECIALIZZATO

##### 01.22.13.I01 Ripristino canali di gronda

*Cadenza: quando occorre*

Ripristino dei canali di gronda dei relativi elementi di fissaggio. Riposizionamento degli elementi di raccolta in funzione delle superfici di copertura servite e delle pendenze previste. Sistemazione delle giunzioni mediante l'utilizzo di materiali analoghi a quelli preesistenti.

- Ditte specializzate: *Lattoniere-canalista*.

## Collettori di scarico

Unità Tecnologica: 01.22

### Impianto di smaltimento acque meteoriche

I collettori fognari sono tubazioni o condotti di altro genere, normalmente interrati, funzionanti essenzialmente a gravità, che hanno la funzione di convogliare nella rete fognaria acque di scarico usate e/o meteoriche provenienti da più origini.

#### REQUISITI E PRESTAZIONI (EM)

##### 01.22.14.R01 (Attitudine al) controllo della tenuta

*Classe di Requisiti: Di stabilità*

*Classe di Esigenza: Sicurezza*

I collettori fognari devono essere idonei ad impedire fughe dei fluidi assicurando così la durata e la funzionalità nel tempo.

**Prestazioni:**

Il controllo della tenuta deve essere garantito in condizioni di pressione e temperatura corrispondenti a quelle massime o minime di esercizio.

**Livello minimo della prestazione:**

La capacità di tenuta dei collettori fognari può essere verificata mediante prova da effettuarsi con le modalità ed i tempi previsti dalla norma UNI EN 752. In nessuna condizione di esercizio le pressioni devono superare il valore di 250 Pa che corrisponde a circa la metà dell'altezza dell'acqua contenuta dai sifoni normali.

##### 01.22.14.R02 Assenza della emissione di odori sgradevoli

*Classe di Requisiti: Olfattivi*

*Classe di Esigenza: Benessere*

I collettori fognari devono essere realizzati in modo da non emettere odori sgradevoli.

**Prestazioni:**

I collettori fognari devono essere realizzati con materiali tali da non produrre o riemettere sostanze o odori sgradevoli rischiosi per la salute e la vita delle persone.

**Livello minimo della prestazione:**

L'ermeticità di detti sistemi di scarico acque reflue può essere accertata effettuando la prova indicata dalla norma UNI EN 752. La asetticità all'interno dei collettori di fognatura può provocare la formazione di idrogeno solforato (H<sub>2</sub>S). L'idrogeno solforato (tossico e potenzialmente letale), in base alla concentrazione in cui è presente, è nocivo, maleodorante e tende ad aggredire alcuni materiali dei condotti, degli impianti di trattamento e delle stazioni di pompaggio. I parametri da cui dipende la concentrazione di idrogeno solforato, dei quali è necessario tenere conto, sono:

- temperatura;
- domanda biochimica di ossigeno (BOD);
- presenza di solfati;
- tempo di permanenza dell'effluente nel sistema di collettori di fognatura;
- velocità e condizioni di turbolenza;
- pH;
- ventilazione dei collettori di fognatura;
- esistenza a monte del collettore di fognatura a gravità di condotti in pressione o di scarichi specifici di effluenti industriali.

La formazione di solfuri nei collettori di fognatura a pressione e a gravità può essere quantificata in via previsionale applicando alcune formule.

##### 01.22.14.R03 Resistenza alle temperature e a sbalzi di temperatura

*Classe di Requisiti: Di stabilità*

*Classe di Esigenza: Sicurezza*

I collettori fognari devono essere in grado di contrastare in modo efficace il prodursi di deformazioni o rotture se sottoposti all'azione di temperature elevate o a sbalzi delle stesse.

**Prestazioni:**

I collettori fognari devono resistere alle temperature ed agli sbalzi termici prodotti dalle condizioni di funzionamento senza per ciò deteriorarsi o perdere le proprie caratteristiche.

**Livello minimo della prestazione:**

La capacità di resistere alle temperature e/o agli sbalzi delle stesse dei pozzetti a pavimento e delle scatole sifonate viene verificata con la prova descritta dalla norma UNI EN 752.

#### ANOMALIE RISCONTRABILI

##### 01.22.14.A01 Accumulo di grasso

Accumulo di grasso che si deposita sulle pareti dei condotti.

#### **01.22.14.A02 Corrosione**

Corrosione delle tubazioni di adduzione con evidenti segni di decadimento delle stesse evidenziato con cambio di colore e presenza di ruggine in prossimità delle corrosioni.

#### **01.22.14.A03 Difetti ai raccordi o alle connessioni**

Perdite del fluido in prossimità di raccordi dovute a errori o sconnessioni delle giunzioni.

#### **01.22.14.A04 Erosione**

Erosione del suolo all'esterno dei tubi che è solitamente causata dall'infiltrazione di terra.

#### **01.22.14.A05 Odori sgradevoli**

Setticità delle acque di scarico che può produrre odori sgradevoli accompagnati da gas letali o esplosivi e aggressioni chimiche rischiose per la salute delle persone.

#### **01.22.14.A06 Penetrazione di radici**

Penetrazione all'interno dei condotti di radici vegetali che provocano intasamento del sistema.

#### **01.22.14.A07 Sedimentazione**

Accumulo di depositi minerali sul fondo dei condotti che può causare l'intasamento.

#### **01.22.14.A08 Incrostazioni**

Accumulo di depositi minerali sulle pareti dei condotti.

### **CONTROLLI ESEGUIBILI DA PERSONALE SPECIALIZZATO**

#### **01.22.14.C01 Controllo generale**

*Cadenza: ogni 12 mesi*

*Tipologia: Ispezione*

Verificare lo stato generale e l'integrità con particolare attenzione allo stato della tenuta dei condotti orizzontali a vista.

- Requisiti da verificare: 1) *(Attitudine al controllo della tenuta.*
- Anomalie riscontrabili: 1) *Accumulo di grasso; 2) Corrosione; 3) Erosione; 4) Odori sgradevoli; 5) Penetrazione di radici; 6) Sedimentazione.*
- Ditte specializzate: *Specializzati vari.*

#### **01.22.14.C02 Controllo qualità delle acque meteoriche (CAM)**

*Cadenza: ogni 3 mesi*

*Tipologia: Analisi*

Verificare che non ci siano sostanze inquinanti all'interno delle acque da recuperare dovute a rilasci e/o reazioni da parte dei materiali costituenti i collettori.

- Requisiti da verificare: 1) *Certificazione ecologica; 2) Recupero ed uso razionale delle acque meteoriche.*
- Anomalie riscontrabili: 1) *Accumulo di grasso; 2) Incrostazioni; 3) Odori sgradevoli.*
- Ditte specializzate: *Biochimico.*

### **MANUTENZIONI ESEGUIBILI DA PERSONALE SPECIALIZZATO**

#### **01.22.14.I01 Pulizia collettore acque**

*Cadenza: ogni 12 mesi*

Eseguire una pulizia del sistema orizzontale di convogliamento delle acque reflue mediante asportazione dei fanghi di deposito e lavaggio con acqua a pressione.

- Ditte specializzate: *Specializzati vari.*

## Cuffie parafoglie in metallo

Unità Tecnologica: 01.22

Impianto di smaltimento acque meteoriche

Questo dispositivo viene posizionato sulla testa dei pluviali per impedire che materiali di risulta quali foglie, terriccio, ghiaia, nidi, ecc. possano essere trasportati dalle acque piovane andando così ad intasare il sistema di smaltimento delle acque meteoriche. Possono essere realizzate in materiale metallico (acciaio zincato).

### ANOMALIE RISCONTRABILI

#### 01.22.15.A01 Accumuli vari

Deposito di materiale di varia natura (foglie, terriccio, ghiaia, nidi, ecc.) che provoca intasamenti del sistema.

#### 01.22.15.A02 Alterazioni cromatiche

Presenza di macchie con conseguente variazione della tonalità dei colori e scomparsa del colore originario.

#### 01.22.15.A03 Corrosione

Fenomeni di corrosione delle cuffie parafoglie e dei relativi elementi di tenuta.

#### 01.22.15.A04 Deposito superficiale

Accumulo di materiale e di incrostazioni di diversa consistenza, spessore e aderenza diversa.

#### 01.22.15.A05 Difetti di ancoraggio

Difetti di tenuta degli elementi di fissaggio delle cuffie.

#### 01.22.15.A06 Ristagni di acqua

Ristagni di acqua in prossimità dei pluviali per intasamento delle cuffie parafoglie.

#### 01.22.15.A07 Mancanza certificazione ecologica

Mancanza o perdita delle caratteristiche ecologiche dell'elemento.

### CONTROLLI ESEGUIBILI DA PERSONALE SPECIALIZZATO

#### 01.22.15.C01 Controllo qualità materiali (CAM)

*Cadenza: quando occorre*

*Tipologia: Verifica*

Verificare che i materiali utilizzati siano dotati di certificazione ecologica e che il loro utilizzo non comporti emissioni nocive che possano danneggiare il sistema.

- Requisiti da verificare: 1) *Certificazione ecologica*; 2) *Recupero ed uso razionale delle acque meteoriche*.
- Anomalie riscontrabili: 1) *Mancanza certificazione ecologica*.
- Ditte specializzate: *Specializzati vari*.

### MANUTENZIONI ESEGUIBILI DA PERSONALE SPECIALIZZATO

#### 01.22.15.I01 Reintegro cuffie

*Cadenza: quando occorre*

Reintegro delle cuffie parafoglie e dei relativi elementi di fissaggio.

- Ditte specializzate: *Lattoniere-canalista*.

#### 01.22.15.I02 Sostituzione cuffie

*Cadenza: quando occorre*

Sostituire le cuffie parafoglie quando danneggiate o usurate.

- Ditte specializzate: *Lattoniere-canalista*.

## Pozzetti e caditoie

Unità Tecnologica: 01.22

### Impianto di smaltimento acque meteoriche

I pozzetti sono dei dispositivi di scarico la cui sommità è costituita da un chiusino o da una griglia e destinati a ricevere le acque reflue attraverso griglie o attraverso tubi collegati al pozzetto.

I pozzetti e le caditoie hanno la funzione di convogliare nella rete fognaria, per lo smaltimento, le acque di scarico usate e/o meteoriche provenienti da più origini (strade, pluviali, ecc.).

#### REQUISITI E PRESTAZIONI (EM)

##### 01.22.16.R01 (Attitudine al) controllo della portata

*Classe di Requisiti: Funzionalità d'uso*

*Classe di Esigenza: Funzionalità*

I pozzetti ed i relativi dispositivi di tenuta devono garantire in ogni momento la portata e la pressione richiesti dall'impianto.

###### **Prestazioni:**

I pozzetti devono essere realizzati ed assemblati in modo da garantire la portata dell'impianto che deve essere verificata in sede di collaudo (ed annotata sul certificato di collaudo) e successivamente con ispezioni volte alla verifica di detti valori.

###### **Livello minimo della prestazione:**

La portata dei pozzetti viene accertata eseguendo la prova indicata dalla norma UNI EN 1253-2. Il pozzetto deve essere montato in modo da essere ermetico all'acqua che deve entrare solo dalla griglia; la portata è ricavata dal massimo afflusso possibile in conformità ai requisiti specificati nel prospetto 3 della norma UNI EN 1253-1.

##### 01.22.16.R02 (Attitudine al) controllo della tenuta

*Classe di Requisiti: Di stabilità*

*Classe di Esigenza: Sicurezza*

Le caditoie ed i relativi dispositivi di tenuta devono essere idonei ad impedire fughe dei fluidi assicurando così la durata e la funzionalità nel tempo.

###### **Prestazioni:**

I materiali utilizzati per la realizzazione dei pozzetti devono assicurare il controllo della tenuta in condizioni di pressione e temperatura corrispondenti a quelle massime o minime di esercizio.

###### **Livello minimo della prestazione:**

La capacità di tenuta delle caditoie e dei pozzetti può essere verificata mediante prova da effettuarsi con le modalità ed i tempi previsti dalla norma UNI EN 1253-2. Montare la scatola sifonica (con uscita chiusa e tutte le entrate laterali sigillate) sul dispositivo di prova; sottoporre la scatola ad una pressione idrostatica di 400 Pa utilizzando le valvole by-pass. Chiudere la serranda e aprire lentamente dopo circa 5 secondi; ripetere fino a quando la scatola non perde più acqua (comunque fino ad un massimo di 5 volte).

##### 01.22.16.R03 Assenza della emissione di odori sgradevoli

*Classe di Requisiti: Olfattivi*

*Classe di Esigenza: Benessere*

I pozzetti ed i relativi dispositivi di tenuta devono essere realizzati in modo da non emettere odori sgradevoli.

###### **Prestazioni:**

I materiali utilizzati per la realizzazione dei pozzetti non devono produrre o riemettere sostanze o odori sgradevoli durante il loro ciclo di vita.

###### **Livello minimo della prestazione:**

L'ermeticità degli elementi può essere accertata effettuando la prova indicata dalla norma UNI EN 1253-2. Riempire la scatola sifonica con acqua ad una pressione di 200 Pa; dopo 15 minuti verificare eventuali perdite di acqua (evidenziate dalla diminuzione della pressione statica) ed interrompere la prova se dopo 2 minuti la pressione non si è stabilizzata.

##### 01.22.16.R04 Pulibilità

*Classe di Requisiti: Di manutenibilità*

*Classe di Esigenza: Gestione*

Le caditoie ed i relativi dispositivi di tenuta devono essere facilmente pulibili per assicurare la funzionalità dell'impianto.

###### **Prestazioni:**

I materiali utilizzati per la realizzazione dei pozzetti devono essere facilmente autopulibili in modo da evitare depositi di materiale che possa comprometterne il regolare funzionamento dell'impianto.

###### **Livello minimo della prestazione:**

Per la verifica della facilità di pulizia si effettua una prova così come descritto dalla norma UNI EN 1253-2. Immettere nel

pozzetto, attraverso la griglia, 200 cm<sup>3</sup> di perline di vetro del diametro di 5 mm a una velocità costante e uniforme per 30 s. Continuando ad alimentare l'acqua per ulteriori 30 s bisogna misurare il volume in cm<sup>3</sup> delle perline di vetro uscite dal pozzetto. La prova deve essere eseguita per tre volte per ogni velocità di mandata e deve essere considerata la media dei tre risultati ottenuti per ciascuna prova.

### **01.22.16.R05 Resistenza alle temperature e a sbalzi di temperatura**

*Classe di Requisiti: Di stabilità*

*Classe di Esigenza: Sicurezza*

I pozzetti ed i relativi dispositivi di tenuta devono essere in grado di contrastare in modo efficace il prodursi di deformazioni o rotture se sottoposti all'azione di temperature elevate o a sbalzi delle stesse.

#### **Prestazioni:**

I pozzetti devono essere realizzati con materiali in grado di resistere alle temperature ed agli sbalzi termici prodotti dalle condizioni di funzionamento senza per ciò deteriorarsi o perdere le proprie caratteristiche.

#### **Livello minimo della prestazione:**

La capacità di resistere alle temperature e/o agli sbalzi delle stesse dei pozzetti viene accertata con la prova descritta dalla norma UNI EN 1253-2. Secondo tale prova si fa entrare l'acqua attraverso la griglia o attraverso l'entrata laterale nel seguente modo:

- 0,5 l/s di acqua calda alla temperatura di 93 °C per circa 60 secondi;
- pausa di 60 secondi;
- 0,5 l/s di acqua fredda alla temperatura di 15 °C per 60 secondi;
- pausa di 60 secondi.

Ripetere questo ciclo per 1500 volte o in alternativa per 100 h. La prova viene considerata valida se non si verificano deformazioni o variazioni dall'aspetto della superficie dei componenti.

### **01.22.16.R06 Resistenza meccanica**

*Classe di Requisiti: Di stabilità*

*Classe di Esigenza: Sicurezza*

Le caditoie ed i pozzetti devono essere in grado di contrastare in modo efficace il prodursi di deformazioni o rotture sotto l'azione di determinate sollecitazioni in modo da garantire la funzionalità dell'impianto.

#### **Prestazioni:**

Le caditoie ed i pozzetti devono essere realizzati con materiali idonei ad assicurare stabilità e resistenza all'azione di sollecitazioni meccaniche che dovessero verificarsi durante il ciclo di vita.

#### **Livello minimo della prestazione:**

I pozzetti sono classificati in base alla loro resistenza al carico nelle seguenti classi:

- H 1,5 (per tetti piani non praticabili);
- K 3 (aree senza traffico veicolare);
- L15 (aree con leggero traffico veicolare);
- M 125 (aree con traffico veicolare).

## **ANOMALIE RISCONTRABILI**

### **01.22.16.A01 Difetti ai raccordi o alle tubazioni**

Perdite del fluido in prossimità di raccordi dovute a errori o sconnessioni delle giunzioni.

### **01.22.16.A02 Difetti dei chiusini**

Rottura delle piastre di copertura dei pozzetti o chiusini difettosi, chiusini rotti, incrinati, mal posati o sporgenti.

### **01.22.16.A03 Erosione**

Erosione del suolo all'esterno dei tubi che è solitamente causata dall'infiltrazione di terra.

### **01.22.16.A04 Intasamento**

Incrostazioni o otturazioni delle griglie dei pozzetti dovute ad accumuli di materiale di risulta quali foglie, vegetazione, ecc.

### **01.22.16.A05 Odori sgradevoli**

Setticidità delle acque di scarico che può produrre odori sgradevoli accompagnati da gas letali o esplosivi e aggressioni chimiche rischiose per la salute delle persone.

### **01.22.16.A06 Accumulo di grasso**

Accumulo di grasso che si deposita sulle pareti dei condotti.

### **01.22.16.A07 Incrostazioni**

Accumulo di depositi minerali sulle pareti dei condotti.

## **CONTROLLI ESEGUIBILI DA PERSONALE SPECIALIZZATO**

### **01.22.16.C01 Controllo generale**

*Cadenza: ogni 12 mesi*

*Tipologia: Ispezione*

Verificare lo stato generale e l'integrità della griglia e della piastra di copertura dei pozzetti, della base di appoggio e delle pareti



laterali.

- Requisiti da verificare: 1) *Assenza della emissione di odori sgradevoli*; 2) *(Attitudine al) controllo della tenuta*; 3) *Pulibilità*.
- Anomalie riscontrabili: 1) *Difetti dei chiusini*; 2) *Intasamento*.
- Ditte specializzate: *Specializzati vari*.

### **01.22.16.C02 Controllo qualità delle acque meteoriche (CAM)**

*Cadenza: ogni 3 mesi*

*Tipologia: Analisi*

Verificare che non ci siano sostanze inquinanti all'interno delle acque da recuperare dovute a rilasci e/o reazioni da parte dei materiali costituenti i collettori.

- Requisiti da verificare: 1) *Certificazione ecologica*; 2) *Recupero ed uso razionale delle acque meteoriche*.
- Anomalie riscontrabili: 1) *Accumulo di grasso*; 2) *Incrostazioni*; 3) *Odori sgradevoli*.
- Ditte specializzate: *Biochimico*.

## **MANUTENZIONI ESEGUIBILI DA PERSONALE SPECIALIZZATO**

### **01.22.16.I01 Pulizia**

*Cadenza: ogni 12 mesi*

Eseguire una pulizia dei pozzetti mediante asportazione dei fanghi di deposito e lavaggio con acqua a pressione.

- Ditte specializzate: *Specializzati vari*.

## Scossaline

Unità Tecnologica: 01.22

### Impianto di smaltimento acque meteoriche

Le scossaline sono dei dispositivi che hanno la funzione di fissare le guaine impermeabilizzanti utilizzate in copertura alle varie strutture che possono essere presenti sulla copertura stessa (parapetti, cordoli, ecc.). Le scossaline possono essere realizzate con vari materiali:

- acciaio dolce;
- lamiera di acciaio con rivestimento metallico a caldo;
- lamiera di acciaio con rivestimento di zinco-alluminio;
- lamiera di acciaio con rivestimento di alluminio-zinco;
- acciaio inossidabile;
- rame;
- alluminio o lega di alluminio conformemente;
- cloruro di polivinile non plastificato (PVC-U).

#### REQUISITI E PRESTAZIONI (EM)

##### 01.22.17.R01 Regolarità delle finiture

*Classe di Requisiti: Visivi*

*Classe di Esigenza: Aspetto*

Le scossaline devono essere realizzate nel rispetto della regola d'arte ed essere prive di difetti superficiali.

**Prestazioni:**

Le superfici interna ed esterna delle scossaline devono essere lisce, pulite e prive di rigature, cavità e altri difetti di superficie. Gli spessori minimi del materiale utilizzato devono essere quelli indicati dalla norma UNI EN 612 con le tolleranze indicate dalla stessa norma.

**Livello minimo della prestazione:**

Le prescrizioni minime da rispettare, in base al materiale, sono quelle indicate dalle norme specifiche per il tipo di materiale con cui sono realizzate.

##### 01.22.17.R02 Resistenza al vento

*Classe di Requisiti: Di stabilità*

*Classe di Esigenza: Sicurezza*

Le scossaline devono resistere alle azioni e depressioni del vento tale da non comprometterne la stabilità e la funzionalità.

**Prestazioni:**

Le scossaline devono essere idonee a resistere all'azione del vento in modo da assicurare durata e funzionalità nel tempo senza pregiudicare la sicurezza degli utenti. L'azione del vento da considerare è quella prevista dal D.M. 14.1.2008 (che divide convenzionalmente il territorio italiano in zone) tenendo conto dell'altezza dell'edificio e della forma della copertura.

**Livello minimo della prestazione:**

La capacità di resistenza al vento può essere verificata mediante prova da effettuarsi con le modalità ed i tempi previsti dalla normativa UNI.

#### ANOMALIE RISCONTRABILI

##### 01.22.17.A01 Alterazioni cromatiche

Presenza di macchie con conseguente variazione della tonalità dei colori e scomparsa del colore originario.

##### 01.22.17.A02 Corrosione

Fenomeni di corrosione degli elementi metallici.

##### 01.22.17.A03 Deformazione

Cambiamento della forma iniziale con imbarcamento degli elementi e relativa irregolarità della sovrapposizione degli stessi.

##### 01.22.17.A04 Deposito superficiale

Accumulo di materiale e di incrostazioni di diversa consistenza, spessore e aderenza diversa.

##### 01.22.17.A05 Difetti di montaggio

Difetti nella posa in opera degli elementi (difetti di raccordo, di giunzione, di assemblaggio).

##### 01.22.17.A06 Difetti di serraggio

Difetti di serraggio delle scossaline per cui si verificano problemi di tenuta della guaina impermeabilizzante.

##### 01.22.17.A07 Distacco

Distacco degli elementi dai dispositivi di fissaggio e relativo scorrimento.

### **01.22.17.A08 Presenza di vegetazione**

Presenza di vegetazione caratterizzata dalla formazione di licheni, muschi e piante in prossimità di superfici o giunti degradati.

### **01.22.17.A09 Mancanza certificazione ecologica**

Mancanza o perdita delle caratteristiche ecologiche dell'elemento.

## **CONTROLLI ESEGUIBILI DA PERSONALE SPECIALIZZATO**

### **01.22.17.C01 Controllo qualità materiali (CAM)**

*Cadenza: ogni 6 mesi*

*Tipologia: Verifica*

Verificare la stabilità dei materiali utilizzati e che gli stessi siano dotati di certificazione ecologica e che il loro utilizzo non comporti emissioni nocive.

- Requisiti da verificare: *1) Certificazione ecologica.*
- Anomalie riscontrabili: *1) Mancanza certificazione ecologica.*
- Ditte specializzate: *Specializzati vari.*

## **MANUTENZIONI ESEGUIBILI DA PERSONALE SPECIALIZZATO**

### **01.22.17.I01 Serraggio scossaline**

*Cadenza: ogni 6 mesi*

Serraggio dei bulloni e dei dispositivi di tenuta delle scossaline.

- Ditte specializzate: *Lattoniere-canalista.*

## Supporti per canali di gronda

Unità Tecnologica: 01.22

### Impianto di smaltimento acque meteoriche

I supporti hanno il compito di garantire stabilità dei canali di gronda e possono essere realizzati in diversi materiali quali: acciaio dolce, lamiera di acciaio con rivestimento metallico a caldo, lamiera di acciaio con rivestimento di zinco-alluminio, lamiera di acciaio con rivestimento di alluminio, zinco, acciaio inossidabile, rame, alluminio o lega di alluminio conformemente e cloruro di polivinile non plastificato (PVC-U).

#### REQUISITI E PRESTAZIONI (EM)

##### 01.22.18.R01 Resistenza alla corrosione

*Classe di Requisiti: Di stabilità*

*Classe di Esigenza: Sicurezza*

I supporti per gronda di acciaio devono essere in grado di contrastare in modo efficace il prodursi di fenomeni di corrosione.

**Prestazioni:**

Devono essere utilizzati adeguati sistemi di protezione in modo da contrastare il fenomeno della corrosione.

**Livello minimo della prestazione:**

Possono essere utilizzati:

- rivestimento di materiale plastico flessibile, di spessore non minore di 60 µm, sopra un rivestimento di zinco con uno spessore medio di rivestimento non minore di 20 µm;
- rivestimento di materiale plastico flessibile, di spessore non minore di 60 µm, con un substrato adatto.

I supporti per gronda di PVC-U devono avere un'adeguata resistenza all'effetto della radiazione UV.

I supporti per gronda devono essere divisi in due classi (classe A e B) in base alla loro resistenza alla corrosione.

I supporti per gronda della classe A sono adatti all'uso in atmosfere aggressive e i supporti della classe B in condizioni più favorevoli.

##### 01.22.18.R02 Resistenza meccanica

*Classe di Requisiti: Di stabilità*

*Classe di Esigenza: Sicurezza*

I supporti per canali di gronda devono essere in grado di non subire disgregazioni se sottoposti all'azione di carichi accidentali.

**Prestazioni:**

I supporti per canali di gronda devono essere realizzati con materiali e finiture in grado di garantire stabilità e sicurezza.

**Livello minimo della prestazione:**

I supporti per gronda devono essere divisi in tre classi in base alla loro capacità di sopportare i carichi. I supporti con larghezza di apertura pari a 80 mm o maggiore devono sostenere i carichi indicati nel prospetto 3 della norma UNI EN 1462 senza subire cedimenti e deformazioni permanenti maggiori di 5 mm all'estremità esterna del supporto.

#### ANOMALIE RISCONTRABILI

##### 01.22.18.A01 Corrosione

Fenomeni di corrosione degli elementi metallici.

##### 01.22.18.A02 Deformazione

Cambiamento della forma iniziale con imbarcamento degli elementi e relativa irregolarità della sovrapposizione degli stessi.

##### 01.22.18.A03 Difetti di montaggio

Difetti nella posa in opera degli elementi (difetti di raccordo, di giunzione, di assemblaggio).

##### 01.22.18.A04 Difetti di serraggio

Difetti di serraggio degli elementi di supporto dei canali.

##### 01.22.18.A05 Fessurazioni, microfessurazioni

Incrinature localizzate interessanti lo spessore degli elementi.

##### 01.22.18.A06 Mancanza certificazione ecologica

Mancanza o perdita delle caratteristiche ecologiche dell'elemento.

#### CONTROLLI ESEGUIBILI DA PERSONALE SPECIALIZZATO

##### 01.22.18.C01 Controllo generale

*Cadenza: ogni 6 mesi*

*Tipologia: Ispezione a vista*

Controllare le condizioni e la funzionalità dei supporti dei canali di gronda verificando il fissaggio ed eventuali connessioni. Verificare che non ci siano fenomeni di corrosione in atto.

- Requisiti da verificare: 1) *Resistenza alla corrosione*; 2) *Resistenza meccanica*.
- Anomalie riscontrabili: 1) *Deformazione*; 2) *Difetti di montaggio*; 3) *Fessurazioni, microfessurazioni*; 4) *Corrosione*; 5) *Difetti di serraggio*.
- Ditte specializzate: *Tecnici di livello superiore*.

### **01.22.18.C02 Controllo qualità materiali (CAM)**

*Cadenza: ogni 6 mesi*

*Tipologia: Verifica*

Verificare la stabilità dei materiali utilizzati e che gli stessi siano dotati di certificazione ecologica e che il loro utilizzo non comporti emissioni nocive.

- Requisiti da verificare: 1) *Certificazione ecologica*.
- Anomalie riscontrabili: 1) *Mancanza certificazione ecologica*.
- Ditte specializzate: *Specializzati vari*.

## **MANUTENZIONI ESEGUIBILI DA PERSONALE SPECIALIZZATO**

### **01.22.18.I01 Reintegro supporti**

*Cadenza: ogni 6 mesi*

Reintegro degli elementi di fissaggio con sistemazione delle giunzioni mediante l'utilizzo di materiali analoghi a quelli preesistenti.

- Ditte specializzate: *Tecnici di livello superiore*.

## Impianto di smaltimento acque reflue

L'impianto di smaltimento acque reflue è l'insieme degli elementi tecnici aventi funzione di eliminare le acque usate e di scarico dell'impianto idrico sanitario e convogliarle verso le reti esterne di smaltimento. Gli elementi dell'impianto di smaltimento delle acque reflue devono essere autopulibili per assicurare la funzionalità dell'impianto evitando la formazione di depositi sul fondo dei condotti e sulle pareti delle tubazioni. Al fine di concorrere ad assicurare i livelli prestazionali imposti dalla normativa per il controllo del rumore è opportuno dimensionare le tubazioni di trasporto dei fluidi in modo che la velocità di tali fluidi non superi i limiti imposti dalla normativa.

### REQUISITI E PRESTAZIONI (UT)

#### 01.23.R01 Efficienza

*Classe di Requisiti: Di funzionamento*

*Classe di Esigenza: Gestione*

I sistemi di scarico devono essere progettati ed installati in modo da non compromettere la salute e la sicurezza degli utenti e delle persone che si trovano all'interno dell'edificio.

**Prestazioni:**

I sistemi di scarico devono essere progettati, installati e sottoposti agli appropriati interventi di manutenzione in modo da non costituire pericolo o arrecare disturbo in condizioni normali di utilizzo.

**Livello minimo della prestazione:**

Le tubazioni devono essere progettate in modo da essere auto-pulenti, conformemente alla EN 12056-2.

#### 01.23.R02 (Attitudine al) controllo del rumore prodotto

*Classe di Requisiti: Acustici*

*Classe di Esigenza: Benessere*

Il sistema di scarico deve essere realizzato con materiali e componenti in grado di non emettere rumori.

**Prestazioni:**

E' opportuno dimensionare le tubazioni di trasporto dei fluidi in modo che la velocità di tali fluidi non superi i limiti imposti dalla normativa per non generare rumore eccessivo.

**Livello minimo della prestazione:**

Per quanto riguarda i livelli fare riferimento a regolamenti e procedure di installazione nazionali e locali.

#### 01.23.R03 Certificazione ecologica

*Classe di Requisiti: Di salvaguardia dell'ambiente*

*Classe di Esigenza: Salvaguardia ambiente*

I prodotti, elementi, componenti e materiali dovranno essere dotati di etichettatura ecologica o di dichiarazione ambientale.

**Prestazioni:**

I prodotti, elementi, componenti e materiali, dovranno presentare almeno una delle tipologie ambientali riportate:

- TIPO I: Etichette ecologiche volontarie basate su un sistema multicriteria che considera l'intero ciclo di vita del prodotto, sottoposte a certificazione esterna da parte di un ente indipendente (tra queste rientra, ad esempio, il marchio europeo di qualità ecologica ECOLABEL). (ISO 14024);
- TIPO II: Etichette ecologiche che riportano auto-dichiarazioni ambientali da parte di produttori, importatori o distributori di prodotti, senza che vi sia l'intervento di un organismo indipendente di certificazione (tra le quali: "Riciclabile", "Compostabile", ecc.). (ISO 14021);
- TIPO III: Etichette ecologiche che riportano dichiarazioni basate su parametri stabiliti e che contengono una quantificazione degli impatti ambientali associati al ciclo di vita del prodotto calcolato attraverso un sistema LCA. Sono sottoposte a un controllo indipendente e presentate in forma chiara e confrontabile. Tra di esse rientrano, ad esempio, le "Dichiarazioni Ambientali di Prodotto". (ISO 14025).

**Livello minimo della prestazione:**

Possesso di etichettatura ecologica o di dichiarazione ambientale dei prodotti impiegati.

#### 01.23.R04 Utilizzo di materiali, elementi e componenti caratterizzati da un'elevata durabilità

*Classe di Requisiti: Utilizzo razionale delle risorse*

*Classe di Esigenza: Salvaguardia ambiente*

Utilizzo razionale delle risorse attraverso l'impiego di materiali con una elevata durabilità.

**Prestazioni:**

Nelle fasi progettuali dell'opera individuare e scegliere elementi e componenti caratterizzati da una durabilità elevata.

**Livello minimo della prestazione:**

Nella fase progettuale bisogna garantire una adeguata percentuale di elementi costruttivi caratterizzati da una durabilità elevata.

## **ELEMENTI MANUTENIBILI DELL'UNITÀ TECNOLOGICA:**

---

- ° 01.23.01 Collettori
- ° 01.23.02 Fosse biologiche
- ° 01.23.03 Pozzetti di scarico
- ° 01.23.04 Pozzetti e caditoie
- ° 01.23.05 Stazioni di sollevamento
- ° 01.23.06 Tubazioni
- ° 01.23.07 Vasche di accumulo

## Collettori

Unità Tecnologica: 01.23

Impianto di smaltimento acque reflue

I collettori fognari sono tubazioni o condotti di altro genere, normalmente interrati funzionanti essenzialmente a gravità, che hanno la funzione di convogliare nella rete fognaria acque di scarico usate e/o meteoriche provenienti da più origini.

### REQUISITI E PRESTAZIONI (EM)

#### 01.23.01.R01 (Attitudine al) controllo della portata

*Classe di Requisiti: Funzionalità d'uso*

*Classe di Esigenza: Funzionalità*

I collettori fognari devono essere in grado di garantire in ogni momento la portata e la pressione richiesti dall'impianto.

##### **Prestazioni:**

La portata deve essere verificata in sede di collaudo (ed annotata sul certificato di collaudo) e successivamente con ispezioni volte alla verifica di detti valori. Anche i risultati delle ispezioni devono essere riportati su un apposito libretto.

##### **Livello minimo della prestazione:**

La valutazione della portata di punta delle acque di scorrimento superficiale, applicabile alle aree fino a 200 ha o a durate di pioggia fino a 15 min, è data dalla formula:

$$Q = Y \times i \times A$$

dove:

- Q è la portata di punta, in litri al secondo;
- Y è il coefficiente di raccolta (fra 0,0 e 1,0), adimensionale;
- i è l'intensità delle precipitazioni piovose, in litri al secondo per ettaro;
- A è l'area su cui cadono le precipitazioni piovose (misurata orizzontalmente) in ettari.

#### 01.23.01.R02 (Attitudine al) controllo della tenuta

*Classe di Requisiti: Funzionalità tecnologica*

*Classe di Esigenza: Funzionalità*

I collettori fognari devono essere idonei ad impedire fughe dei fluidi assicurando così la durata e la funzionalità nel tempo.

##### **Prestazioni:**

Il controllo della tenuta deve essere garantito in condizioni di pressione e temperatura corrispondenti a quelle massime o minime di esercizio.

##### **Livello minimo della prestazione:**

La capacità di tenuta dei collettori fognari può essere verificata mediante prova da effettuarsi con le modalità ed i tempi previsti dalla norma UNI EN 752-2. In nessuna condizione di esercizio le pressioni devono superare il valore di 250 Pa che corrisponde a circa la metà dell'altezza dell'acqua contenuta dai sifoni normali.

#### 01.23.01.R03 Assenza della emissione di odori sgradevoli

*Classe di Requisiti: Olfattivi*

*Classe di Esigenza: Benessere*

I collettori fognari devono essere realizzati in modo da non emettere odori sgradevoli.

##### **Prestazioni:**

I collettori fognari devono essere realizzati con materiali tali da non produrre o riemettere sostanze o odori sgradevoli rischiosi per la salute e la vita delle persone.

##### **Livello minimo della prestazione:**

L'ermeticità degli elementi può essere accertata effettuando la prova indicata dalla norma UNI EN 752. La asetticità all'interno dei collettori di fognatura può provocare la formazione di idrogeno solforato (H<sub>2</sub>S). L'idrogeno solforato (tossico e potenzialmente letale), in base alla concentrazione in cui è presente, è nocivo, maleodorante e tende ad aggredire alcuni materiali dei condotti, degli impianti di trattamento e delle stazioni di pompaggio. I parametri da cui dipende la concentrazione di idrogeno solforato, dei quali è necessario tenere conto, sono:

- temperatura;
  - domanda biochimica di ossigeno (BOD);
  - presenza di solfati;
  - tempo di permanenza dell'effluente nel sistema di collettori di fognatura;
  - velocità e condizioni di turbolenza;
  - pH;
  - ventilazione dei collettori di fognatura;
  - esistenza a monte del collettore di fognatura a gravità di condotti in pressione o di scarichi specifici di effluenti industriali.
- La formazione di solfuri nei collettori di fognatura a pressione e a gravità può essere quantificata in via previsionale applicando alcune formule.



### **01.23.01.R04 Pulibilità**

*Classe di Requisiti: Di manutenibilità*

*Classe di Esigenza: Gestione*

I collettori fognari devono essere facilmente pulibili per assicurare la funzionalità dell'impianto.

#### **Prestazioni:**

I collettori fognari devono essere realizzati con materiali e finiture tali da essere facilmente pulibili in modo da evitare depositi di materiale che possa comprometterne il regolare funzionamento con rischi di inondazione e inquinamento. Pertanto i collettori di fognatura devono essere progettati in modo da esercitare una sufficiente sollecitazione di taglio sui detriti allo scopo di limitare l'accumulo di solidi.

#### **Livello minimo della prestazione:**

Per la verifica della facilità di pulizia si effettua una prova così come descritto dalla norma UNI EN 752. Per i collettori di fognatura di diametro ridotto (inferiore a DN 300), l'autopulibilità può essere generalmente raggiunta garantendo o che venga raggiunta almeno una volta al giorno la velocità minima di 0,7 m/s o che venga specificata una pendenza minima di 1:DN. Nel caso di connessioni di scarico e collettori di fognatura di diametro più ampio, può essere necessario raggiungere velocità superiori, soprattutto se si prevede la presenza di sedimenti relativamente grossi.

## **ANOMALIE RISCONTRABILI**

### **01.23.01.A01 Accumulo di grasso**

Accumulo di grasso che si deposita sulle pareti dei condotti.

### **01.23.01.A02 Corrosione**

Corrosione delle tubazioni di adduzione con evidenti segni di decadimento delle stesse evidenziato con cambio di colore e presenza di ruggine in prossimità delle corrosioni.

### **01.23.01.A03 Difetti ai raccordi o alle connessioni**

Perdite del fluido in prossimità di raccordi dovute a errori o sconnessioni delle giunzioni.

### **01.23.01.A04 Erosione**

Erosione del suolo all'esterno dei tubi che è solitamente causata dall'infiltrazione di terra.

### **01.23.01.A05 Incrostazioni**

Accumulo di depositi minerali sulle pareti dei condotti.

### **01.23.01.A06 Intasamento**

Depositi di sedimenti e/o detriti nel sistema che formano ostruzioni diminuendo la capacità di trasporto dei condotti.

### **01.23.01.A07 Odori sgradevoli**

Setticità delle acque di scarico che può produrre odori sgradevoli accompagnati da gas letali o esplosivi e aggressioni chimiche rischiose per la salute delle persone.

### **01.23.01.A08 Penetrazione di radici**

Penetrazione all'interno dei condotti di radici vegetali che provocano intasamento del sistema.

### **01.23.01.A09 Sedimentazione**

Accumulo di depositi minerali sul fondo dei condotti che può causare l'ostruzione delle condotte.

## **CONTROLLI ESEGUIBILI DA PERSONALE SPECIALIZZATO**

### **01.23.01.C01 Controllo generale**

*Cadenza: ogni 12 mesi*

*Tipologia: Ispezione*

Verificare lo stato generale e l'integrità con particolare attenzione allo stato della tenuta dei condotti orizzontali a vista.

- Requisiti da verificare: 1) (Attitudine al) controllo della portata; 2) (Attitudine al) controllo della tenuta; 3) Pulibilità.
- Anomalie riscontrabili: 1) Accumulo di grasso; 2) Corrosione; 3) Erosione; 4) Incrostazioni; 5) Intasamento; 6) Odori sgradevoli; 7) Sedimentazione.
- Ditte specializzate: *Specializzati vari.*

### **01.23.01.C02 Controllo qualità delle acque di scarico (CAM)**

*Cadenza: ogni 3 mesi*

*Tipologia: Analisi*

Verificare che non ci siano sostanze inquinanti all'interno dei reflui dovute a rilasci e/o reazioni da parte dei materiali costituenti i collettori.

- Requisiti da verificare: 1) *Certificazione ecologica.*
- Anomalie riscontrabili: 1) Accumulo di grasso; 2) Incrostazioni; 3) Odori sgradevoli.
- Ditte specializzate: *Biochimico.*

## **MANUTENZIONI ESEGUIBILI DA PERSONALE SPECIALIZZATO**

### **01.23.01.I01 Pulizia collettore acque nere o miste**

*Cadenza: ogni 12 mesi*

Eseguire una pulizia del sistema orizzontale di convogliamento delle acque reflue mediante asportazione dei fanghi di deposito e lavaggio con acqua a pressione.

- Ditte specializzate: *Specializzati vari.*

## Fosse biologiche

Unità Tecnologica: 01.23

Impianto di smaltimento acque reflue

Quando diventa complicato collegare il sistema di smaltimento delle acque al sistema fognario esistente si realizzano le fosse biologiche; tali fosse consentono, temporaneamente, il deposito delle acque reflue. Le fosse biologiche sono generalmente realizzate prefabbricate così da essere facilmente installate; devono essere settiche ed impermeabili per evitare fuoriuscite di liquido che può provocare inquinamento. Le fosse settiche sono classificate sulla base di una capacità nominale (CN) minima di 2 mc con differenze di capacità nominale di 1 mc fra due dimensioni successive.

### REQUISITI E PRESTAZIONI (EM)

#### 01.23.02.R01 (Attitudine al) controllo della tenuta

*Classe di Requisiti: Funzionalità tecnologica*

*Classe di Esigenza: Funzionalità*

Una fossa settica deve essere realizzata in modo da garantire una tenuta stagna fino alla sua parte superiore (fino al pozzetto d'ispezione).

##### **Prestazioni:**

La capacità di tenuta delle fosse biologiche varia a seconda del materiale con cui è realizzata la fossa (calcestruzzo, plastica rinforzata con fibre di vetro, polietilene). Per accertare tale capacità la fossa può essere sottoposta a prova con le modalità indicate dalla norma UNI EN 12566.

##### **Livello minimo della prestazione:**

La fossa settica deve essere riempita fino alla sua sommità dopo che sono state sigillate le connessioni. Deve trascorrere un intervallo di mezz'ora. Per fosse a comportamento rigido deve quindi essere misurato il volume di acqua richiesto per riempire nuovamente la fossa settica. Per fosse settiche con comportamento flessibile devono essere ispezionate per individuare eventuali perdite e deve essere registrata l'osservazione.

Per fosse settiche con comportamento rigido, al termine del periodo di prova, deve essere misurata la quantità supplementare di acqua pulita richiesta per regolare il livello di acqua fino al livello della sommità. Questa quantità supplementare deve essere espressa in litri per m<sup>2</sup> della superficie interna bagnata delle pareti esterne.

### ANOMALIE RISCONTRABILI

#### 01.23.02.A01 Abrasione

Abrasione delle pareti della fossa biologica dovuta agli effetti di particelle dure presenti nelle acque usate e nelle acque di scorrimento superficiale.

#### 01.23.02.A02 Corrosione

Corrosione delle pareti e del fondo delle vasche dovuta all'azione chimica dei fluidi.

#### 01.23.02.A03 Depositi

Accumulo eccessivo di sabbia e materiali solidi sul fondo della fossa.

#### 01.23.02.A04 Intasamento

Incrostazioni o otturazioni delle griglie dei pozzetti dovute ad accumuli di materiale di risulta quali fogliame, vegetazione, ecc..

#### 01.23.02.A05 Odori sgradevoli

Setticità delle acque di scarico che può produrre odori sgradevoli accompagnati da gas letali o esplosivi e aggressioni chimiche rischiose per la salute delle persone.

#### 01.23.02.A06 Sedimentazione

Accumulo di depositi minerali sul fondo delle fosse che può causare l'intasamento.

#### 01.23.02.A07 Accumulo di grasso

Accumulo di grasso che si deposita sulle pareti dei condotti.

#### 01.23.02.A08 Incrostazioni

Accumulo di depositi minerali sulle pareti dei condotti.

### CONTROLLI ESEGUIBILI DA PERSONALE SPECIALIZZATO

#### 01.23.02.C01 Controllo generale

*Cadenza: ogni 6 mesi*

*Tipologia: Ispezione*

Controllare che lungo le pareti non vi sia accumulo di depositi minerali e verificare che non vi siano perdite di materiali.

- Requisiti da verificare: 1) *(Attitudine al) controllo della tenuta.*
- Anomalie riscontrabili: 1) *Corrosione;* 2) *Sedimentazione.*
- Ditte specializzate: *Specializzati vari.*

### **01.23.02.C02 Controllo qualità delle acque di scarico (CAM)**

*Cadenza: ogni 3 mesi*

*Tipologia: Analisi*

Verificare che non ci siano sostanze inquinanti all'interno dei reflui dovute a rilasci e/o reazioni da parte dei materiali costituenti i collettori.

- Requisiti da verificare: 1) *Certificazione ecologica.*
- Anomalie riscontrabili: 1) *Accumulo di grasso;* 2) *Incrostazioni;* 3) *Odori sgradevoli.*
- Ditte specializzate: *Biochimico.*

## **MANUTENZIONI ESEGUIBILI DA PERSONALE SPECIALIZZATO**

### **01.23.02.I01 Svuotamento vasca**

*Cadenza: ogni 12 mesi*

Eseguire una pulizia delle vasche rimuovendo tutto il materiale di accumulo e provvedere ad una pulizia con acqua a pressione.

- Ditte specializzate: *Specializzati vari.*

## Pozzetti di scarico

Unità Tecnologica: 01.23

Impianto di smaltimento acque reflue

Sono generalmente di forma circolare e vengono prodotti in due tipi adatti alle diverse caratteristiche del materiale trattenuto. Quasi sempre il materiale trattenuto è grossolano ed è quindi sufficiente un apposito cestello forato, fissato sotto la caditoia, che lascia scorrere soltanto l'acqua; se è necessario trattenere sabbia e fango, che passerebbero facilmente attraverso i buchi del cestello, occorre far ricorso ad una decantazione in una vaschetta collocata sul fondo del pozzetto.

Il pozzetto con cestello-filtro è formato da vari pezzi prefabbricati in calcestruzzo: un pezzo base ha l'apertura per lo scarico di fondo con luce di diametro 150 mm e modellato a bicchiere, il tubo di allacciamento deve avere la punta liscia verso il pozzetto. Al di sopra del pezzo base si colloca il fusto cilindrico e sopra a questo un pezzo ad anello che fa da appoggio alla caditoia. Il cestello è formato da un tronco di cono in lamiera zincata con il fondo pieno e la parete traforata uniti per mezzo di chiodatura, saldatura, piegatura degli orli o flangiatura. Il pozzetto che consente l'accumulo del fango sul fondo ha un pezzo base a forma di catino, un pezzo cilindrico intermedio, un pezzo centrale con scarico a bicchiere del diametro di 150 mm, un pezzo cilindrico superiore senza sporgenze e l'anello d'appoggio per la copertura.

### REQUISITI E PRESTAZIONI (EM)

#### 01.23.03.R01 (Attitudine al) controllo della tenuta

*Classe di Requisiti: Funzionalità tecnologica*

*Classe di Esigenza: Funzionalità*

I pozzetti di scarico devono essere idonei ad impedire fughe dei fluidi assicurando così la durata e la funzionalità nel tempo.

**Prestazioni:**

Il controllo della tenuta deve essere garantito in condizioni di pressione e temperatura corrispondenti a quelle massime o minime di esercizio.

**Livello minimo della prestazione:**

La capacità di tenuta può essere verificata mediante prova da effettuarsi con le modalità ed i tempi previsti dalla norma UNI EN 1253-2 sottoponendo il pozzetto ad una pressione idrostatica a partire da 0 bar fino a 0,1 bar. La prova deve essere considerata superata con esito positivo quando, nell'arco di 15 min, non si verificano fuoriuscite di fluido.

#### 01.23.03.R02 Assenza della emissione di odori sgradevoli

*Classe di Requisiti: Olfattivi*

*Classe di Esigenza: Benessere*

I pozzetti dell'impianto fognario devono essere realizzati in modo da non emettere odori sgradevoli.

**Prestazioni:**

I pozzetti di scarico devono essere realizzati con materiali tali da non produrre o riemettere sostanze o odori sgradevoli.

**Livello minimo della prestazione:**

L'ermeticità degli elementi può essere accertata effettuando la prova indicata dalla norma UNI EN 1253-2.

#### 01.23.03.R03 Pulibilità

*Classe di Requisiti: Di manutenibilità*

*Classe di Esigenza: Gestione*

I pozzetti devono essere facilmente pulibili per assicurare la funzionalità dell'impianto.

**Prestazioni:**

I pozzetti devono essere realizzati con materiali e finiture tali da essere facilmente pulibili in modo da evitare depositi di materiale che possa comprometterne il regolare funzionamento.

**Livello minimo della prestazione:**

Per la verifica della facilità di pulizia si effettua una prova così come descritto dalla norma UNI EN 1253-2. Si monta il pozzetto completo della griglia e si versa nel contenitore per la prova acqua fredda a 15-10 °C alla portata di 0,2 l/s, 0,3 l/s, 0,4 l/s e 0,6 l/s. In corrispondenza di ognuna delle portate, immettere nel pozzetto, attraverso la griglia, 200 cm<sup>3</sup> di perline di vetro del diametro di 5 +/- 0,5 mm e della densità da 2,5 g/cm<sup>3</sup> a 3,0 g/cm<sup>3</sup>, a una velocità costante e uniforme per 30 s. Continuare ad alimentare l'acqua per ulteriori 30 s. Misurare il volume in cm<sup>3</sup> delle perline di vetro uscite dal pozzetto. Eseguire la prova per tre volte per ogni velocità di mandata. Deve essere considerata la media dei tre risultati.

#### 01.23.03.R04 Resistenza meccanica

*Classe di Requisiti: Di stabilità*

*Classe di Esigenza: Sicurezza*

I pozzetti devono essere in grado di contrastare in modo efficace il prodursi di deformazioni o rotture sotto l'azione di determinate sollecitazioni.

**Prestazioni:**

I pozzetti devono essere idonei ad assicurare stabilità e resistenza all'azione di sollecitazioni meccaniche in modo da garantirne durata e funzionalità nel tempo.

**Livello minimo della prestazione:**

La resistenza meccanica dei pozzetti può essere verificata mediante prova da effettuarsi con le modalità ed i tempi previsti dalla norma UNI EN 1253-1. Non devono prodursi alcuna incrinatura o frattura prima del raggiungimento del carico di prova. Inoltre, nel caso di pozzetti o di scatole sifoniche muniti di griglia o di coperchio in ghisa dolce, acciaio, metalli non ferrosi, plastica oppure in una combinazione di tali materiali con il calcestruzzo, la deformazione permanente non deve essere maggiore dei valori elencati dalla norma suddetta. Per le griglie deve essere applicato un carico di prova P di 0,25 kN e la deformazione permanente f ai 2/3 del carico di prova non deve essere maggiore di 2,0 mm.

## ANOMALIE RISCONTRABILI

### 01.23.03.A01 Abrasione

Abrasione delle pareti dei pozzetti dovuta agli effetti di particelle dure presenti nelle acque usate e nelle acque di scorrimento superficiale.

### 01.23.03.A02 Corrosione

Corrosione delle pareti dei pozzetti dovuta agli effetti di particelle dure presenti nelle acque usate e nelle acque di scorrimento superficiale e dalle aggressioni del terreno e delle acque freatiche.

### 01.23.03.A03 Difetti ai raccordi o alle connessioni

Perdite del fluido in prossimità di raccordi dovute a errori o sconnessioni delle giunzioni.

### 01.23.03.A04 Difetti delle griglie

Rottura delle griglie di filtraggio che causa infiltrazioni di materiali grossolani quali sabbia e pietrame.

### 01.23.03.A05 Intasamento

Incrostazioni o otturazioni delle griglie dei pozzetti dovute ad accumuli di materiale di risulta quali fogliame, vegetazione, ecc..

### 01.23.03.A06 Odori sgradevoli

Setticidità delle acque di scarico che può produrre odori sgradevoli accompagnati da gas letali o esplosivi e aggressioni chimiche rischiose per la salute delle persone.

### 01.23.03.A07 Sedimentazione

Accumulo di depositi minerali sul fondo dei condotti che può causare l'ostruzione delle condotte.

### 01.23.03.A08 Accumulo di grasso

Accumulo di grasso che si deposita sulle pareti dei condotti.

### 01.23.03.A09 Incrostazioni

Accumulo di depositi minerali sulle pareti dei condotti.

## CONTROLLI ESEGUIBILI DA PERSONALE SPECIALIZZATO

### 01.23.03.C01 Controllo generale

*Cadenza: ogni 12 mesi*

*Tipologia: Ispezione*

Verificare lo stato generale e l'integrità della griglia e della piastra di copertura dei pozzetti, della base di appoggio e delle pareti laterali.

- Anomalie riscontrabili: 1) *Difetti delle griglie*; 2) *Intasamento*.
- Ditte specializzate: *Specializzati vari*.

### 01.23.03.C02 Controllo qualità delle acque di scarico (CAM)

*Cadenza: ogni 3 mesi*

*Tipologia: Analisi*

Verificare che non ci siano sostanze inquinanti all'interno dei reflui dovute a rilasci e/o reazioni da parte dei materiali costituenti i collettori.

- Requisiti da verificare: 1) *Certificazione ecologica*.
- Anomalie riscontrabili: 1) *Accumulo di grasso*; 2) *Incrostazioni*; 3) *Odori sgradevoli*.
- Ditte specializzate: *Biochimico*.

## MANUTENZIONI ESEGUIBILI DA PERSONALE SPECIALIZZATO

### 01.23.03.I01 Pulizia

*Cadenza: ogni 12 mesi*

Eseguire una pulizia dei pozzetti mediante asportazione dei fanghi di deposito e lavaggio con acqua a pressione.

- Ditte specializzate: *Specializzati vari*.

## Pozzetti e caditoie

Unità Tecnologica: 01.23

Impianto di smaltimento acque reflue

I pozzetti sono dei dispositivi di scarico la cui sommità è costituita da un chiusino o da una griglia e destinati a ricevere le acque reflue attraverso griglie o attraverso tubi collegati al pozzetto. I pozzetti e le caditoie hanno la funzione di convogliare nella rete fognaria, per lo smaltimento, le acque di scarico usate e/o meteoriche provenienti da più origini (strade, pluviali, ecc.).

### REQUISITI E PRESTAZIONI (EM)

#### 01.23.04.R01 (Attitudine al) controllo della portata

*Classe di Requisiti: Funzionalità d'uso*

*Classe di Esigenza: Funzionalità*

Le caditoie ed i relativi dispositivi di tenuta devono essere autopulibili per assicurare la funzionalità dell'impianto.

##### **Prestazioni:**

I materiali utilizzati per la realizzazione dei pozzetti devono essere facilmente autopulibili in modo da evitare depositi di materiale che possa comprometterne il regolare funzionamento dell'impianto.

##### **Livello minimo della prestazione:**

Per la verifica della facilità di pulizia si effettua una prova così come descritto dalla norma UNI EN 1253-2. Immettere nel pozzetto, attraverso la griglia, 200 cm<sup>3</sup> di perline di vetro del diametro di 5 mm a una velocità costante e uniforme per 30 s. Continuando ad alimentare l'acqua per ulteriori 30 s bisogna misurare il volume in cm<sup>3</sup> delle perline di vetro uscite dal pozzetto. La prova deve essere eseguita per tre volte per ogni velocità di mandata e deve essere considerata la media dei tre risultati ottenuti per ciascuna prova.

#### 01.23.04.R02 (Attitudine al) controllo della tenuta

*Classe di Requisiti: Funzionalità tecnologica*

*Classe di Esigenza: Funzionalità*

Le caditoie ed i relativi dispositivi di tenuta devono essere idonei ad impedire fughe dei fluidi assicurando così la durata e la funzionalità nel tempo.

##### **Prestazioni:**

I materiali utilizzati per la realizzazione dei pozzetti devono assicurare il controllo della tenuta in condizioni di pressione e temperatura corrispondenti a quelle massime o minime di esercizio.

##### **Livello minimo della prestazione:**

La capacità di tenuta delle caditoie e dei pozzetti può essere verificata mediante prova da effettuarsi con le modalità ed i tempi previsti dalla norma UNI EN 1253-2. Montare la scatola sifonica (con uscita chiusa e tutte le entrate laterali sigillate) sul dispositivo di prova; sottoporre la scatola ad una pressione idrostatica di 400 Pa utilizzando le valvole by-pass. Chiudere la serranda e aprire lentamente dopo circa 5 secondi; ripetere fino a quando la scatola non perde più acqua (comunque fino ad un massimo di 5 volte).

#### 01.23.04.R03 Assenza della emissione di odori sgradevoli

*Classe di Requisiti: Olfattivi*

*Classe di Esigenza: Benessere*

I pozzetti ed i relativi dispositivi di tenuta devono essere realizzati in modo da non emettere odori sgradevoli.

##### **Prestazioni:**

I materiali utilizzati per la realizzazione dei pozzetti non devono produrre o riemettere sostanze o odori sgradevoli durante il loro ciclo di vita.

##### **Livello minimo della prestazione:**

L'ermeticità degli elementi può essere accertata effettuando la prova indicata dalla norma UNI EN 1253-2. Riempire la scatola sifonica con acqua ad una pressione di 200 Pa; dopo 15 minuti verificare eventuali perdite di acqua (evidenziate dalla diminuzione della pressione statica) ed interrompere la prova se dopo 2 minuti la pressione non si è stabilizzata.

#### 01.23.04.R04 Pulibilità

*Classe di Requisiti: Di manutenibilità*

*Classe di Esigenza: Gestione*

Le caditoie ed i pozzetti devono essere facilmente pulibili per assicurare la funzionalità dell'impianto.

##### **Prestazioni:**

Le caditoie ed i pozzetti devono essere realizzati con materiali e finiture tali da essere facilmente pulibili in modo da evitare depositi di materiale che possa comprometterne il regolare funzionamento.

##### **Livello minimo della prestazione:**

Per la verifica della facilità di pulizia si effettua una prova così come descritto dalla norma UNI EN 1253-2. Si monta il pozzetto completo della griglia e si versa nel contenitore per la prova acqua fredda a 15-10 °C alla portata di 0,2 l/s, 0,3 l/s, 0,4 l/s e 0,6 l/s. In corrispondenza di ognuna delle portate, immettere nel pozzetto, attraverso la griglia, 200 cm<sup>3</sup> di perline di vetro del diametro di 5 +/- 0,5 mm e della densità da 2,5 g/cm<sup>3</sup> a 3,0 g/cm<sup>3</sup>, a una velocità costante e uniforme per 30 s. Continuare ad alimentare l'acqua per ulteriori 30 s. Misurare il volume in cm<sup>3</sup> delle perline di vetro uscite dal pozzetto. Eseguire la prova per tre volte per ogni velocità di mandata. Deve essere considerata la media dei tre risultati.

#### **01.23.04.R05 Resistenza alle temperature e a sbalzi di temperatura**

*Classe di Requisiti: Di stabilità*

*Classe di Esigenza: Sicurezza*

I pozzetti ed i relativi dispositivi di tenuta devono essere in grado di contrastare in modo efficace il prodursi di deformazioni o rotture se sottoposti all'azione di temperature elevate o a sbalzi delle stesse.

##### **Prestazioni:**

I pozzetti devono essere realizzati con materiali in grado di resistere alle temperature ed agli sbalzi termici prodotti dalle condizioni di funzionamento senza per ciò deteriorarsi o perdere le proprie caratteristiche.

##### **Livello minimo della prestazione:**

La capacità di resistere alle temperature e/o agli sbalzi delle stesse dei pozzetti viene accertata con la prova descritta dalla norma UNI EN 1253-2.

Secondo tale prova si fa entrare l'acqua attraverso la griglia o attraverso l'entrata laterale nel seguente modo:

- 0,5 l/s di acqua calda alla temperatura di 93 °C per circa 60 secondi;
- pausa di 60 secondi;
- 0,5 l/s di acqua fredda alla temperatura di 15 °C per 60 secondi;
- pausa di 60 secondi.

Ripetere questo ciclo per 1500 volte o in alternativa per 100 h.

La prova viene considerata valida se non si verificano deformazioni o variazioni dall'aspetto della superficie dei componenti.

#### **01.23.04.R06 Resistenza meccanica**

*Classe di Requisiti: Di stabilità*

*Classe di Esigenza: Sicurezza*

Le caditoie ed i pozzetti devono essere in grado di contrastare in modo efficace il prodursi di deformazioni o rotture sotto l'azione di determinate sollecitazioni in modo da garantire la funzionalità dell'impianto.

##### **Prestazioni:**

Le caditoie ed i pozzetti devono essere realizzati con materiali idonei ad assicurare stabilità e resistenza all'azione di sollecitazioni meccaniche che dovessero verificarsi durante il ciclo di vita.

##### **Livello minimo della prestazione:**

I pozzetti sono classificati in base alla loro resistenza al carico nelle seguenti classi:

- H 1,5 (per tetti piani non praticabili);
- K 3 (aree senza traffico veicolare);
- L15 (aree con leggero traffico veicolare);
- M 125 (aree con traffico veicolare).

### **ANOMALIE RISCONTRABILI**

#### **01.23.04.A01 Difetti ai raccordi o alle connessioni**

Perdite del fluido in prossimità di raccordi dovute a errori o sconnessioni delle giunzioni.

#### **01.23.04.A02 Difetti dei chiusini**

Rottura delle piastre di copertura dei pozzetti o chiusini difettosi, chiusini rotti, incrinati, mal posati o sporgenti.

#### **01.23.04.A03 Erosione**

Erosione del suolo all'esterno dei tubi che è solitamente causata dall'infiltrazione di terra.

#### **01.23.04.A04 Intasamento**

Incrostazioni o otturazioni delle griglie dei pozzetti dovute ad accumuli di materiale di risulta quali foglie, vegetazione, ecc.

#### **01.23.04.A05 Odori sgradevoli**

Setticità delle acque di scarico che può produrre odori sgradevoli accompagnati da gas letali o esplosivi e aggressioni chimiche rischiose per la salute delle persone.

#### **01.23.04.A06 Sedimentazione**

Accumulo di depositi minerali sul fondo dei condotti che può causare l'ostruzione delle condotte.

#### **01.23.04.A07 Accumulo di grasso**

Accumulo di grasso che si deposita sulle pareti dei condotti.

#### **01.23.04.A08 Incrostazioni**

Accumulo di depositi minerali sulle pareti dei condotti.

### **CONTROLLI ESEGUIBILI DA PERSONALE SPECIALIZZATO**



### **01.23.04.C01 Controllo generale**

*Cadenza: ogni 12 mesi*

*Tipologia: Ispezione*

Verificare lo stato generale e l'integrità della griglia e della piastra di copertura dei pozzetti, della base di appoggio e delle pareti laterali.

- Requisiti da verificare: 1) *(Attitudine al) controllo della tenuta*; 2) *Assenza della emissione di odori sgradevoli*; 3) *Pulibilità*.
- Anomalie riscontrabili: 1) *Difetti dei chiusini*; 2) *Intasamento*.
- Ditte specializzate: *Specializzati vari*.

### **01.23.04.C02 Controllo qualità delle acque di scarico (CAM)**

*Cadenza: ogni 3 mesi*

*Tipologia: Analisi*

Verificare che non ci siano sostanze inquinanti all'interno dei reflui dovute a rilasci e/o reazioni da parte dei materiali costituenti i collettori.

- Requisiti da verificare: 1) *Certificazione ecologica*.
- Anomalie riscontrabili: 1) *Accumulo di grasso*; 2) *Incrostazioni*; 3) *Odori sgradevoli*.
- Ditte specializzate: *Biochimico*.

## **MANUTENZIONI ESEGUIBILI DA PERSONALE SPECIALIZZATO**

### **01.23.04.I01 Pulizia**

*Cadenza: ogni 12 mesi*

Eeguire una pulizia dei pozzetti mediante asportazione dei fanghi di deposito e lavaggio con acqua a pressione.

- Ditte specializzate: *Specializzati vari*.

## Stazioni di sollevamento

Unità Tecnologica: 01.23

Impianto di smaltimento acque reflue

Le stazioni di sollevamento (comunemente denominate stazioni di pompaggio) sono le apparecchiature utilizzate per convogliare le acque di scarico attraverso una tubazione di sollevamento per portarle in superficie. Le stazioni di pompaggio sono talora necessarie nelle connessioni di scarico e nei collettori di fognatura a gravità al fine di evitare profondità di posa eccessive o di drenare le zone sotto quota. Possono, inoltre, essere necessarie per troppopieni di collettori misti o recapiti intermedi per far confluire le acque di scarico negli impianti di trattamento o nei corpi ricettori.

Le pompe per sollevare le acque di fognatura devono essere abbondantemente insensibili alle sostanze ingombranti presenti in sospensione nei liquami; al fine di scongiurare il pericolo di ostruzioni sono opportune sezioni di flusso attraverso le pompe il più semplice e larghe possibile.

### REQUISITI E PRESTAZIONI (EM)

#### 01.23.05.R01 (Attitudine al) controllo della tenuta

*Classe di Requisiti: Funzionalità tecnologica*

*Classe di Esigenza: Funzionalità*

Le pompe di sollevamento ed i relativi componenti devono essere idonei ad impedire fughe dei fluidi assicurando così la durata e la funzionalità nel tempo del sistema.

**Prestazioni:**

Il controllo della tenuta deve essere garantito in condizioni di pressione e temperatura corrispondenti a quelle massime o minime di esercizio.

**Livello minimo della prestazione:**

La capacità di tenuta delle stazioni di pompaggio può essere verificata mediante prova da effettuarsi con le modalità ed i tempi previsti dalla norma UNI EN 809. In particolare le valvole di intercettazione possono essere controllate immergendole nell'acqua applicando a monte una pressione d'aria di almeno 6 bar per alcuni secondi (non meno di 20) e verificando che non si determini alcuna perdita e che quindi non si verificano bolle d'aria nell'acqua di prova.

#### 01.23.05.R02 (Attitudine al) controllo delle dispersioni elettriche

*Classe di Requisiti: Funzionalità d'uso*

*Classe di Esigenza: Funzionalità*

Il gruppo di pompaggio deve essere protetto da un morsetto di terra contro la formazione di cariche positive. Il morsetto di terra deve essere collegato direttamente ad un conduttore di terra.

**Prestazioni:**

L'alimentazione di energia elettrica al gruppo di pompaggio deve avvenire tramite accorgimenti necessari per garantire l'isolamento della pompa dall'alimentazione elettrica stessa.

**Livello minimo della prestazione:**

L'apparecchiatura elettrica deve funzionare in modo sicuro nell'ambiente e nelle condizioni di lavoro specificate ed alle caratteristiche e tolleranze di alimentazione elettrica dichiarate, tenendo conto delle disfunzioni prevedibili.

#### 01.23.05.R03 Comodità d'uso e manovra

*Classe di Requisiti: Protezione dai rischi d'intervento*

*Classe di Esigenza: Sicurezza*

Gli alberi rotanti dotati di linguette o altre protusioni esposte in grado di provocare tagli o impigliamenti devono essere protetti o muniti di ripari.

**Prestazioni:**

Parti esposte in movimento possono costituire pericolo, quindi devono essere incorporati mezzi che ne riducano il rischio.

**Livello minimo della prestazione:**

Devono essere utilizzate barriere di protezione per la prevenzione del contatto con le parti in movimento, fermi di fine-corsa e ripari conformi alle norme UNI di settore.

#### 01.23.05.R04 Stabilità morfologica

*Classe di Requisiti: Di stabilità*

*Classe di Esigenza: Sicurezza*

La pompa o il gruppo di pompaggio devono rimanere stabili in tutte le fasi del trasporto, del montaggio e dello smontaggio nelle condizioni previste anche quando sono inclinati di un angolo di 10° in qualsiasi direzione rispetto alla loro posizione normale.

**Prestazioni:**

I dispositivi di supporto devono essere trattati come attrezzature particolari ed i dettagli relativi al loro impiego devono essere forniti nelle informazioni per l'uso o nelle istruzioni per l'uso.

**Livello minimo della prestazione:**

Quando la pompa è installata deve essere resa stabile mediante l'uso di bulloni di fissaggio a terra oppure mediante l'impiego di altri metodi di ancoraggio. I bulloni per il fissaggio a terra o gli altri metodi di ancoraggio devono essere sufficientemente resistenti da impedire il movimento fisico accidentale dell'apparecchio.

**ANOMALIE RISCONTRABILI****01.23.05.A01 Difetti ai raccordi o alle connessioni**

Perdite del fluido in prossimità di raccordi dovute a errori o sconnessioni delle giunzioni.

**01.23.05.A02 Difetti delle griglie**

Rottura delle griglie per cui si verificano introduzioni di materiale di risulta.

**01.23.05.A03 Difetti di funzionamento delle valvole**

Difetti di funzionamento delle valvole dovuti ad errori di posa in opera o al cattivo dimensionamento delle stesse.

**01.23.05.A04 Erosione**

Erosione del suolo all'esterno dei tubi che è solitamente causata dall'infiltrazione di terra.

**01.23.05.A05 Odori sgradevoli**

Setticità delle acque di scarico che può produrre odori sgradevoli accompagnati da gas letali o esplosivi e aggressioni chimiche rischiose per la salute delle persone.

**01.23.05.A06 Perdite di carico**

Perdite di carico di esercizio delle valvole dovute a cattivo funzionamento delle stesse.

**01.23.05.A07 Perdite di olio**

Perdite d'olio dalle valvole che si manifestano con macchie di olio sul pavimento.

**01.23.05.A08 Rumorosità**

Eccessivo livello del rumore prodotto dalle pompe di sollevamento durante il loro normale funzionamento.

**01.23.05.A09 Sedimentazione**

Accumulo di depositi minerali sul fondo dei condotti che può causare l'ostruzione delle condotte.

**01.23.05.A10 Difetti di stabilità**

Perdita delle caratteristiche di stabilità dell'elemento con conseguenti possibili pericoli per gli utenti.

**CONTROLLI ESEGUIBILI DA PERSONALE SPECIALIZZATO****01.23.05.C01 Controllo generale delle pompe**

*Cadenza: ogni 6 mesi*

*Tipologia: Ispezione a vista*

Verificare lo stato di funzionalità della pompa accertando che non ci sia stazionamento di aria e che la pompa ruoti nel senso giusto.

- Anomalie riscontrabili: 1) *Perdite di carico*; 2) *Perdite di olio*; 3) *Rumorosità*.
- Ditte specializzate: *Specializzati vari*.

**01.23.05.C02 Controllo organi di tenuta**

*Cadenza: ogni 6 mesi*

*Tipologia: Controllo*

Verificare tutti gli organi di tenuta per accertarsi che non vi siano perdite eccessive e che il premitraccia non lasci passare l'acqua.

- Ditte specializzate: *Specializzati vari*.

**01.23.05.C03 Controllo prevalenza**

*Cadenza: ogni 2 anni*

*Tipologia: Misurazioni*

Effettuare un controllo della prevalenza applicando dei manometri sulla tubazione di mandata e su quella di aspirazione al fine di verificare la compatibilità dei valori registrati con quelli di collaudo.

- Anomalie riscontrabili: 1) *Difetti di funzionamento delle valvole*.
- Ditte specializzate: *Specializzati vari*.

**01.23.05.C04 Controllo strutturale (CAM)**

*Cadenza: ogni mese*

*Tipologia: Ispezione a vista*

Verificare la struttura dell'elemento e in caso di sostituzione utilizzare materiali con le stesse caratteristiche e con elevata durabilità.

- Requisiti da verificare: 1) *Utilizzo di materiali, elementi e componenti caratterizzati da un'elevata durabilità*.
- Anomalie riscontrabili: 1) *Difetti di stabilità*.
- Ditte specializzate: *Specializzati vari*.

### **01.23.05.I01 Pulizia**

*Cadenza: ogni 12 mesi*

Eseguire una pulizia delle stazioni di pompaggio mediante asportazione dei fanghi di deposito e lavaggio con acqua a pressione.

- Ditte specializzate: *Specializzati vari.*

### **01.23.05.I02 Revisione generale pompe**

*Cadenza: ogni 12 mesi*

Effettuare una disincrostazione meccanica e se necessario anche chimica biodegradabile della pompa e del girante nonché una lubrificazione dei cuscinetti. Eseguire una verifica sulle guarnizioni ed eventualmente sostituirle.

- Ditte specializzate: *Specializzati vari.*

## Tubazioni

Unità Tecnologica: 01.23

Impianto di smaltimento acque reflue

Le tubazioni dell'impianto di smaltimento delle acque provvedono allo sversamento dell'acqua nei collettori fognari o nelle vasche di accumulo se presenti.

### REQUISITI E PRESTAZIONI (EM)

#### 01.23.06.R01 (Attitudine al) controllo della portata

*Classe di Requisiti: Funzionalità d'uso*

*Classe di Esigenza: Funzionalità*

Le tubazioni devono essere in grado di garantire in ogni momento la portata e la pressione richiesti dall'impianto.

##### **Prestazioni:**

La portata deve essere verificata in sede di collaudo (ed annotata sul certificato di collaudo) e successivamente con ispezioni volte alla verifica di detti valori. Anche i risultati delle ispezioni devono essere riportati su un apposito libretto.

##### **Livello minimo della prestazione:**

La valutazione della portata di punta delle acque di scorrimento superficiale, applicabile alle aree fino a 200 ha o a durate di pioggia fino a 15 min, è data dalla formula:

$$Q = Y \times i \times A$$

dove:

- Q è la portata di punta, in litri al secondo;
- Y è il coefficiente di raccolta (fra 0,0 e 1,0), adimensionale;
- i è l'intensità delle precipitazioni piovose, in litri al secondo per ettaro;
- A è l'area su cui cadono le precipitazioni piovose (misurata orizzontalmente) in ettari.

### ANOMALIE RISCONTRABILI

#### 01.23.06.A01 Accumulo di grasso

Accumulo di grasso che si deposita sulle pareti dei condotti.

#### 01.23.06.A02 Corrosione

Corrosione delle tubazioni di adduzione con evidenti segni di decadimento delle stesse evidenziato con cambio di colore e presenza di ruggine in prossimità delle corrosioni.

#### 01.23.06.A03 Difetti ai raccordi o alle connessioni

Perdite del fluido in prossimità di raccordi dovute a errori o sconnessioni delle giunzioni.

#### 01.23.06.A04 Erosione

Erosione del suolo all'esterno dei tubi che è solitamente causata dall'infiltrazione di terra.

#### 01.23.06.A05 Incrostazioni

Accumulo di depositi minerali sulle pareti dei condotti.

#### 01.23.06.A06 Odori sgradevoli

Setticità delle acque di scarico che può produrre odori sgradevoli accompagnati da gas letali o esplosivi e aggressioni chimiche rischiose per la salute delle persone.

#### 01.23.06.A07 Penetrazione di radici

Penetrazione all'interno dei condotti di radici vegetali che provocano intasamento del sistema.

#### 01.23.06.A08 Sedimentazione

Accumulo di depositi minerali sul fondo dei condotti che può causare l'ostruzione delle condotte.

#### 01.23.06.A09 Difetti di stabilità

Perdita delle caratteristiche di stabilità dell'elemento con conseguenti possibili pericoli per gli utenti.

### CONTROLLI ESEGUIBILI DA PERSONALE SPECIALIZZATO

#### 01.23.06.C01 Controllo della manovrabilità valvole

*Cadenza: ogni 12 mesi*

*Tipologia: Controllo*

Effettuare una manovra di tutti gli organi di intercettazione per evitare che si blocchino

- Anomalie riscontrabili: 1) *Difetti ai raccordi o alle connessioni.*

- Ditte specializzate: *Idraulico*.

### **01.23.06.C02 Controllo generale**

*Cadenza: ogni 12 mesi*

*Tipologia: Controllo a vista*

Verificare lo stato degli eventuali dilatatori e giunti elastici, la tenuta delle congiunzioni a flangia, la stabilità dei sostegni e degli eventuali giunti fissi. Verificare inoltre l'assenza di odori sgradevoli e di inflessioni nelle tubazioni.

- Requisiti da verificare: 1) *(Attitudine al) controllo della portata*.
- Anomalie riscontrabili: 1) *Corrosione*; 2) *Difetti ai raccordi o alle connessioni*.
- Ditte specializzate: *Idraulico*.

### **01.23.06.C03 Controllo tenuta**

*Cadenza: ogni 12 mesi*

*Tipologia: Controllo a vista*

Verificare l'integrità delle tubazioni con particolare attenzione ai raccordi tra tronchi di tubo.

- Requisiti da verificare: 1) *(Attitudine al) controllo della portata*.
- Anomalie riscontrabili: 1) *Corrosione*; 2) *Difetti ai raccordi o alle connessioni*.
- Ditte specializzate: *Idraulico*.

### **01.23.06.C04 Controllo strutturale (CAM)**

*Cadenza: ogni mese*

*Tipologia: Ispezione a vista*

Verificare la struttura dell'elemento e in caso di sostituzione utilizzare materiali con le stesse caratteristiche e con elevata durabilità.

- Requisiti da verificare: 1) *Utilizzo di materiali, elementi e componenti caratterizzati da un'elevata durabilità*.
- Anomalie riscontrabili: 1) *Difetti di stabilità*.
- Ditte specializzate: *Specializzati vari*.

## **MANUTENZIONI ESEGUIBILI DA PERSONALE SPECIALIZZATO**

### **01.23.06.I01 Pulizia**

*Cadenza: ogni 6 mesi*

Eseguire una pulizia dei sedimenti formati e che provocano ostruzioni diminuendo la capacità di trasporto dei fluidi.

- Ditte specializzate: *Idraulico*.

## Vasche di accumulo

Unità Tecnologica: 01.23

Impianto di smaltimento acque reflue

Le vasche di accumulo hanno la funzione di ridurre le portate di punta per mezzo dell'accumulo temporaneo delle acque di scarico all'interno del sistema.

### REQUISITI E PRESTAZIONI (EM)

#### 01.23.07.R01 Assenza della emissione di odori sgradevoli

*Classe di Requisiti: Olfattivi*

*Classe di Esigenza: Benessere*

Le vasche di accumulo devono essere realizzati in modo da non produrre o consentire la emissione di odori sgradevoli.

##### **Prestazioni:**

Le vasche di accumulo devono essere realizzati con materiali tali da non produrre o riemettere sostanze o odori sgradevoli e aggressioni chimiche rischiosi per la salute e la vita delle persone.

##### **Livello minimo della prestazione:**

L'ermeticità degli elementi può essere accertata effettuando la prova indicata dalla norma UNI EN 752. La asetticità all'interno dei collettori di fognatura può provocare la formazione di idrogeno solforato (H<sub>2</sub>S). L'idrogeno solforato (tossico e potenzialmente letale), in base alla concentrazione in cui è presente, è nocivo, maleodorante e tende ad aggredire alcuni materiali dei condotti, degli impianti di trattamento e delle stazioni di pompaggio. I parametri da cui dipende la concentrazione di idrogeno solforato, dei quali è necessario tenere conto, sono:

- temperatura;
- domanda biochimica di ossigeno (BOD);
- presenza di solfati;
- tempo di permanenza dell'effluente nel sistema di collettori di fognatura;
- velocità e condizioni di turbolenza;
- pH;
- ventilazione dei collettori di fognatura;
- esistenza a monte del collettore di fognatura a gravità di condotti in pressione o di scarichi specifici di effluenti industriali.

La formazione di solfuri nei collettori di fognatura a pressione e a gravità può essere quantificata in via previsionale applicando alcune formule.

### ANOMALIE RISCONTRABILI

#### 01.23.07.A01 Accumulo di grasso

Accumulo di grasso che si deposita sulle pareti dei condotti.

#### 01.23.07.A02 Difetti ai raccordi o alle connessioni

Perdite del fluido in prossimità di raccordi dovute a errori o sconnessioni delle giunzioni.

#### 01.23.07.A03 Incrostazioni

Accumulo di depositi minerali sulle pareti dei condotti.

#### 01.23.07.A04 Odori sgradevoli

Setticità delle acque di scarico che può produrre odori sgradevoli accompagnati da gas letali o esplosivi e aggressioni chimiche rischiose per la salute delle persone.

#### 01.23.07.A05 Penetrazione di radici

Penetrazione all'interno dei condotti di radici vegetali che provocano intasamento del sistema.

#### 01.23.07.A06 Sedimentazione

Accumulo di depositi minerali sul fondo dei condotti che può causare l'intasamento.

#### 01.23.07.A07 Difetti di stabilità

Perdita delle caratteristiche di stabilità dell'elemento con conseguenti possibili pericoli per gli utenti.

### CONTROLLI ESEGUIBILI DA PERSONALE SPECIALIZZATO

#### 01.23.07.C01 Controllo generale

*Cadenza: ogni 6 mesi*

*Tipologia: Ispezione*

Verificare che non ci siano ostruzione dei dispositivi di regolazione del flusso ed eventuali sedimenti di materiale di risulta.

Verificare inoltre l'integrità delle pareti e l'assenza di corrosione e di degrado.

- Requisiti da verificare: 1) Assenza della emissione di odori sgradevoli.
- Anomalie riscontrabili: 1) Accumulo di grasso; 2) Incrostazioni; 3) Odori sgradevoli; 4) Penetrazione di radici; 5) Sedimentazione.
- Ditte specializzate: *Specializzati vari.*

### **01.23.07.C02 Controllo strutturale (CAM)**

*Cadenza: ogni mese*

*Tipologia: Ispezione a vista*

Verificare la struttura dell'elemento e in caso di sostituzione utilizzare materiali con le stesse caratteristiche e con elevata durabilità.

- Requisiti da verificare: 1) Utilizzo di materiali, elementi e componenti caratterizzati da un'elevata durabilità.
- Anomalie riscontrabili: 1) Difetti di stabilità.
- Ditte specializzate: *Specializzati vari.*

## **MANUTENZIONI ESEGUIBILI DA PERSONALE SPECIALIZZATO**

### **01.23.07.I01 Pulizia**

*Cadenza: quando occorre*

Effettuare lo svuotamento e la successiva pulizia delle vasche di accumulo mediante asportazione dei fanghi di deposito e lavaggio con acqua a pressione.

- Ditte specializzate: *Specializzati vari.*

### **01.23.07.I02 Ripristino rivestimenti**

*Cadenza: quando occorre*

Effettuare il ripristino dei rivestimenti delle vasche di accumulo quando usurati.

- Ditte specializzate: *Specializzati vari.*



# Impianto fotovoltaico

## REQUISITI E PRESTAZIONI (UT)

### 01.24.R01 (Attitudine al) controllo delle dispersioni elettriche

*Classe di Requisiti: Funzionalità d'uso*

*Classe di Esigenza: Funzionalità*

Per evitare qualsiasi pericolo di folgorazione alle persone, causato da un contatto diretto, i componenti dell'impianto devono essere dotati di collegamenti equipotenziali con l'impianto di terra dell'edificio.

**Prestazioni:**

Le dispersioni elettriche possono essere verificate controllando i collegamenti equipotenziali e di messa a terra dei componenti degli impianti mediante misurazioni di resistenza a terra.

**Livello minimo della prestazione:**

Devono essere rispettati i livelli previsti in sede di progetto e nell'ambito della dichiarazione di conformità prevista dall'art.7 del D.M. 22 gennaio 2008 n .37.

### 01.24.R02 Controllo consumi

*Classe di Requisiti: Monitoraggio del sistema edificio-impianti*

*Classe di Esigenza: Aspetto*

Controllo dei consumi attraverso il monitoraggio del sistema edificio-impianti.

**Prestazioni:**

Monitoraggio dei consumi (energia termica, elettrica, acqua, ecc.) dell'edificio attraverso contatori energetici, ai fini di ottenere un costante controllo sulle prestazioni dell'edificio e dell'involucro edilizio per una idonea pianificazione di interventi migliorativi.

**Livello minimo della prestazione:**

Installazione di apparecchiature certificate per la contabilizzazione dei consumi (contatori) di energia termica, elettrica e di acqua e impiego di sistemi di acquisizione e telelettura remota secondo standard riferiti dalla normativa vigente.

### 01.24.R03 Riduzione del fabbisogno d'energia primaria

*Classe di Requisiti: Utilizzo razionale delle risorse climatiche ed energetiche - requisito energetico*

*Classe di Esigenza: Salvaguardia ambiente*

Utilizzo razionale delle risorse climatiche ed energetiche mediante la riduzione del fabbisogno d'energia primaria.

**Prestazioni:**

In riferimento all'energia primaria, l'efficienza energetica del sistema complessivo edificio-impianto nella fase progettuale, dovrà essere incrementata rispetto ai livelli standard. In particolare l'incremento può determinarsi diminuendo ed utilizzando sistemi energetici da fonti rinnovabili.

**Livello minimo della prestazione:**

L'impiego di tecnologie efficienti per l'ottimizzazione energetica del sistema complessivo edificio-impianto, nella fase progettuale, dovrà essere incrementata mediante fonti rinnovabili rispetto ai livelli standard riferiti dalla normativa vigente.

### 01.24.R04 Utilizzo di materiali, elementi e componenti caratterizzati da un'elevata durabilità

*Classe di Requisiti: Utilizzo razionale delle risorse*

*Classe di Esigenza: Salvaguardia ambiente*

Utilizzo razionale delle risorse attraverso l'impiego di materiali con una elevata durabilità.

**Prestazioni:**

Nelle fasi progettuali dell'opera individuare e scegliere elementi e componenti caratterizzati da una durabilità elevata.

**Livello minimo della prestazione:**

Nella fase progettuale bisogna garantire una adeguata percentuale di elementi costruttivi caratterizzati da una durabilità elevata.

### 01.24.R05 (Attitudine al) controllo della condensazione interstiziale

*Classe di Requisiti: Sicurezza d'intervento*

*Classe di Esigenza: Sicurezza*

I componenti degli impianti fotovoltaici capaci di condurre elettricità devono essere in grado di evitare la formazione di acqua di condensa per evitare alle persone qualsiasi pericolo di folgorazioni per contatto diretto secondo quanto prescritto dalla norma tecnica.

**Prestazioni:**

Si possono controllare i componenti degli impianti fotovoltaici procedendo ad un esame nonché a misure eseguite secondo le

norme CEI vigenti.

**Livello minimo della prestazione:**

Devono essere rispettati i livelli previsti in sede di progetto.

### **01.24.R06 Impermeabilità ai liquidi**

*Classe di Requisiti: Sicurezza d'intervento*

*Classe di Esigenza: Sicurezza*

I componenti degli impianti fotovoltaici devono essere in grado di evitare il passaggio di fluidi liquidi per evitare alle persone qualsiasi pericolo di folgorazione per contatto diretto secondo quanto prescritto dalla normativa.

**Prestazioni:**

E' opportuno che gli elementi costituenti l'impianto fotovoltaico siano realizzati e posti in opera secondo quanto indicato dalle norme e come certificato dalle ditte costruttrici di detti materiali e componenti.

**Livello minimo della prestazione:**

Devono essere rispettati i livelli previsti in sede di progetto.

### **01.24.R07 Isolamento elettrico**

*Classe di Requisiti: Protezione elettrica*

*Classe di Esigenza: Sicurezza*

Gli elementi costituenti l'impianto fotovoltaico devono essere in grado di resistere al passaggio di cariche elettriche senza perdere le proprie caratteristiche.

**Prestazioni:**

E' opportuno che gli elementi costituenti l'impianto fotovoltaico siano realizzati e posti in opera secondo quanto indicato dalle norme e come certificato dalle ditte costruttrici di detti materiali e componenti.

**Livello minimo della prestazione:**

Devono essere rispettati i livelli previsti in sede di progetto.

### **01.24.R08 Limitazione dei rischi di intervento**

*Classe di Requisiti: Protezione dai rischi d'intervento*

*Classe di Esigenza: Sicurezza*

Gli elementi costituenti l'impianto fotovoltaico devono essere in grado di consentire ispezioni, manutenzioni e sostituzioni in modo agevole ed in ogni caso senza arrecare danno a persone e/o cose.

**Prestazioni:**

E' opportuno che gli elementi costituenti l'impianto fotovoltaico siano realizzati e posti in opera secondo quanto indicato dalle norme e come certificato dalle ditte costruttrici di detti materiali e componenti.

**Livello minimo della prestazione:**

Devono essere rispettati i livelli previsti in sede di progetto.

### **01.24.R09 Montabilità/Smontabilità**

*Classe di Requisiti: Facilità d'intervento*

*Classe di Esigenza: Funzionalità*

Gli elementi costituenti l'impianto fotovoltaico devono essere atti a consentire la collocazione in opera di altri elementi in caso di necessità.

**Prestazioni:**

Gli elementi costituenti l'impianto fotovoltaico devono essere montati in opera in modo da essere facilmente smontabili senza per questo smontare o disfare l'intero impianto.

**Livello minimo della prestazione:**

Devono essere rispettati i livelli previsti in sede di progetto.

### **01.24.R10 Resistenza meccanica**

*Classe di Requisiti: Di stabilità*

*Classe di Esigenza: Sicurezza*

Gli impianti fotovoltaici devono essere realizzati con materiali in grado di contrastare in modo efficace il prodursi di deformazioni o rotture sotto l'azione di determinate sollecitazioni.

**Prestazioni:**

Gli elementi costituenti gli impianti fotovoltaici devono essere idonei ad assicurare stabilità e resistenza all'azione di sollecitazioni meccaniche in modo da garantirne durata e funzionalità nel tempo garantendo allo stesso tempo la sicurezza degli utenti.

**Livello minimo della prestazione:**

Devono essere rispettati i livelli previsti in sede di progetto.

### **01.24.R11 Certificazione ecologica**

*Classe di Requisiti: Di salvaguardia dell'ambiente*

*Classe di Esigenza: Salvaguardia ambiente*

I prodotti, elementi, componenti e materiali dovranno essere dotati di etichettatura ecologica o di dichiarazione ambientale.

**Prestazioni:**

I prodotti, elementi, componenti e materiali, dovranno presentare almeno una delle tipologie ambientali riportate:

- TIPO I: Etichette ecologiche volontarie basate su un sistema multicriteria che considera l'intero ciclo di vita del prodotto, sottoposte a certificazione esterna da parte di un ente indipendente (tra queste rientra, ad esempio, il marchio europeo di qualità ecologica ECOLABEL). (ISO 14024);
- TIPO II: Etichette ecologiche che riportano auto-dichiarazioni ambientali da parte di produttori, importatori o distributori di prodotti, senza che vi sia l'intervento di un organismo indipendente di certificazione (tra le quali: "Riciclabile", "Compostabile", ecc.). (ISO 14021);
- TIPO III: Etichette ecologiche che riportano dichiarazioni basate su parametri stabiliti e che contengono una quantificazione degli impatti ambientali associati al ciclo di vita del prodotto calcolato attraverso un sistema LCA. Sono sottoposte a un controllo indipendente e presentate in forma chiara e confrontabile. Tra di esse rientrano, ad esempio, le "Dichiarazioni Ambientali di Prodotto". (ISO 14025).

**Livello minimo della prestazione:**

Possesso di etichettatura ecologica o di dichiarazione ambientale dei prodotti impiegati.

**ELEMENTI MANUTENIBILI DELL'UNITÀ TECNOLOGICA:**

---

- ° 01.24.01 Accumulatore
- ° 01.24.02 Aste di captazione
- ° 01.24.03 Cassetta di terminazione
- ° 01.24.04 Cella solare
- ° 01.24.05 Connettore e sezionatore
- ° 01.24.06 Dispositivo di generatore
- ° 01.24.07 Dispositivo generale
- ° 01.24.08 Elementi di copertura per tetti con funzione fotovoltaica
- ° 01.24.09 Inverter
- ° 01.24.10 Modulo fotovoltaico con celle in silicio policristallino
- ° 01.24.11 Quadro elettrico
- ° 01.24.12 Regolatore di carica
- ° 01.24.13 Relè protezione interfaccia
- ° 01.24.14 Scaricatori di sovratensione
- ° 01.24.15 Sensore di irraggiamento moduli
- ° 01.24.16 Sensore di temperatura moduli
- ° 01.24.17 Sistema di fissaggio per moduli vetro/vetro
- ° 01.24.18 Sistema di monitoraggio
- ° 01.24.19 Stazione fotovoltaica
- ° 01.24.20 Stazione inverter
- ° 01.24.21 Strutture di sostegno

## Accumulatore

Unità Tecnologica: 01.24

Impianto fotovoltaico

L'energia prodotta da un impianto fotovoltaico viene immagazzinata negli accumulatori (batterie di accumulatori) che poi forniscono l'energia elettrica quando i moduli non sono in grado di produrne per mancanza di irraggiamento solare.

Tra le batterie disponibili oggi sul mercato abbiamo varie tipologie: al piombo ermetico, al piombo acido, al nichel/cadmio (poco utilizzate per l'effetto memoria) e al gel.

Quelle più idonee risultano quelle al piombo acido che risultano più affidabili e con prestazioni elevate con una durata media del ciclo di vita di circa 6-8 anni.

### ANOMALIE RISCONTRABILI

#### 01.24.01.A01 Difetti di taratura

Difetti di taratura dei contattori, di collegamento o di taratura della protezione.

#### 01.24.01.A02 Effetto memoria

Difetti di funzionamento dell'accumulatore dovuti all'effetto memoria in seguito a carica e scarica della batteria

#### 01.24.01.A03 Mancanza di liquido

Mancanza del liquido necessario al funzionamento della batteria.

#### 01.24.01.A04 Autoscarica

Perdita della energia assorbita per autoscarica.

#### 01.24.01.A05 Sbalzi di tensione

Sbalzi dei valori della tensione elettrica.

### CONTROLLI ESEGUIBILI DA PERSONALE SPECIALIZZATO

#### 01.24.01.C01 Controllo generale accumulatore

*Cadenza: ogni 2 mesi*

*Tipologia: Ispezione strumentale*

Verificare lo stato di funzionamento dell'accumulatore misurando lo stato di carica e verificando che siano funzionanti i dispositivi di blocco.

- Requisiti da verificare: 1) *(Attitudine al) controllo delle dispersioni elettriche.*
- Anomalie riscontrabili: 1) *Difetti di taratura;* 2) *Effetto memoria;* 3) *Mancanza di liquido.*
- Ditte specializzate: *Elettricista.*

#### 01.24.01.C02 Controllo energia prodotta (CAM)

*Cadenza: ogni mese*

*Tipologia: TEST - Controlli con apparecchiature*

Verificare la quantità di energia prodotta dall'impianto rispetto a quella indicata dal produttore in condizioni normali di funzionamento.

- Requisiti da verificare: 1) *Controllo consumi;* 2) *Riduzione del fabbisogno d'energia primaria.*
- Anomalie riscontrabili: 1) *Sbalzi di tensione.*
- Ditte specializzate: *Tecnico fotovoltaico.*

### MANUTENZIONI ESEGUIBILI DA PERSONALE SPECIALIZZATO

#### 01.24.01.I01 Ricarica batteria

*Cadenza: quando occorre*

Ricarica del livello del liquido dell'elettrolita, quando necessario, nelle batterie dell'accumulatore.

- Ditte specializzate: *Elettricista.*

## Aste di captazione

Unità Tecnologica: 01.24

Impianto fotovoltaico

Quando l'impianto fotovoltaico altera la sagoma dell'edificio (per cui si vedono i collettori al di sopra della copertura di un edificio) sono richieste modifiche al sistema esistente di protezione dalle scariche atmosferiche. In questo caso bisogna dotare l'impianto fotovoltaico di aste captatrici che hanno, quindi, la funzione di proteggere gli utenti ed il sistema edilizio da scariche atmosferiche.

### REQUISITI E PRESTAZIONI (EM)

#### 01.24.02.R01 Resistenza alla corrosione

*Classe di Requisiti: Di stabilità*

*Classe di Esigenza: Sicurezza*

Gli elementi ed i materiali del sistema delle aste di captazione devono essere in grado di contrastare in modo efficace il prodursi di fenomeni di corrosione.

**Prestazioni:**

La resistenza alla corrosione degli elementi e dei materiali del sistema di protezione dalle scariche atmosferiche viene accertata con le prove e le modalità previste dalla norma UNI vigente.

**Livello minimo della prestazione:**

Il valore del potenziale al quale la velocità di corrosione diventa trascurabile viene definito potenziale di soglia di protezione  $V_s$  e varia da materiale a materiale. Per garantire un'adeguata protezione dalle scariche atmosferiche occorre che i materiali utilizzati rispettino i valori di  $V_s$  indicati dalla norma UNI EN 12954.

### ANOMALIE RISCONTRABILI

#### 01.24.02.A01 Corrosione

Evidenti segni di decadimento evidenziato da cambio di colore e presenza di ruggine in prossimità delle corrosioni.

#### 01.24.02.A02 Difetti di ancoraggio

Difetti degli ancoraggi e dei serraggi dei bulloni.

#### 01.24.02.A03 Difetti di stabilità

Perdita delle caratteristiche di stabilità dell'elemento con conseguenti possibili pericoli per gli utenti.

### CONTROLLI ESEGUIBILI DA PERSONALE SPECIALIZZATO

#### 01.24.02.C01 Controllo degli ancoraggi delle aste

*Cadenza: ogni 2 anni*

*Tipologia: Ispezione a vista*

Verificare che i componenti del sistema delle aste di captazione siano ben agganciati tra di loro, che i bulloni siano serrati e che vi siano gli anelli di collegamento.

- Anomalie riscontrabili: 1) *Difetti di ancoraggio.*
- Ditte specializzate: *Elettricista.*

#### 01.24.02.C02 Controllo generale

*Cadenza: ogni 2 anni*

*Tipologia: Ispezione a vista*

Verificare che i componenti del sistema delle aste siano in buone condizioni.

- Anomalie riscontrabili: 1) *Corrosione.*
- Ditte specializzate: *Elettricista.*

#### 01.24.02.C03 Controllo stabilità (CAM)

*Cadenza: ogni 2 mesi*

*Tipologia: Ispezione a vista*

Controllare la stabilità dell'elemento e che il materiale utilizzato sia idoneo alla funzione garantendo la sicurezza dei fruitori.

- Requisiti da verificare: 1) *Utilizzo di materiali, elementi e componenti caratterizzati da un'elevata durabilità.*
- Anomalie riscontrabili: 1) *Difetti di stabilità.*
- Ditte specializzate: *Tecnico fotovoltaico.*

### MANUTENZIONI ESEGUIBILI DA PERSONALE SPECIALIZZATO

### **01.24.02.I01 Sostituzione delle aste di captazione**

*Cadenza: quando occorre*

Sostituire le aste danneggiate o deteriorate.

- Ditte specializzate: *Elettricista*.

## Cassetta di terminazione

Unità Tecnologica: 01.24

Impianto fotovoltaico

La cassetta di terminazione è un contenitore a tenuta stagna (realizzato generalmente in materiale plastico) nel quale viene alloggiata la morsettiera per il collegamento elettrico e i diodi di by pass delle celle.

### ANOMALIE RISCONTRABILI

#### 01.24.03.A01 Corto circuiti

Corto circuiti dovuti a difetti nell'impianto di messa a terra, a sbalzi di tensione (sovraccarichi) o ad altro.

#### 01.24.03.A02 Difetti agli interruttori

Difetti agli interruttori magnetotermici e differenziali dovuti all'eccessiva polvere presente all'interno delle connessioni o alla presenza di umidità ambientale o di condensa.

#### 01.24.03.A03 Difetti di taratura

Difetti di taratura dei contattori, di collegamento o di taratura della protezione.

#### 01.24.03.A04 Surriscaldamento

Surriscaldamento che può provocare difetti di protezione e di isolamento. Può essere dovuto da ossidazione delle masse metalliche.

#### 01.24.03.A05 Difetti di stabilità

Perdita delle caratteristiche di stabilità dell'elemento con conseguenti possibili pericoli per gli utenti.

### CONTROLLI ESEGUIBILI DA PERSONALE SPECIALIZZATO

#### 01.24.03.C01 Controllo generale

*Cadenza: ogni mese*

*Tipologia: Controllo a vista*

Verificare la corretta pressione di serraggio delle viti e delle morsettiere nonché dei coperchi delle cassette. Verificare che ci sia un buon livello di isolamento e di protezione (livello minimo di protezione da assicurare è IP54) onde evitare corti circuiti.

• Requisiti da verificare: 1) (Attitudine al) controllo della condensazione interstiziale; 2) (Attitudine al) controllo delle dispersioni elettriche; 3) Impermeabilità ai liquidi; 4) Isolamento elettrico; 5) Limitazione dei rischi di intervento; 6) Montabilità à/Smontabilità; 7) Resistenza meccanica.

• Anomalie riscontrabili: 1) Corto circuiti; 2) Difetti agli interruttori; 3) Difetti di taratura; 4) Surriscaldamento.

• Ditte specializzate: *Elettricista.*

#### 01.24.03.C02 Controllo stabilità (CAM)

*Cadenza: ogni 2 mesi*

*Tipologia: Ispezione a vista*

Controllare la stabilità dell'elemento e che il materiale utilizzato sia idoneo alla funzione garantendo la sicurezza dei fruitori.

• Requisiti da verificare: 1) Utilizzo di materiali, elementi e componenti caratterizzati da un'elevata durabilità.

• Anomalie riscontrabili: 1) Difetti di stabilità.

• Ditte specializzate: *Tecnico fotovoltaico.*

### MANUTENZIONI ESEGUIBILI DA PERSONALE SPECIALIZZATO

#### 01.24.03.I01 Sostituzioni

*Cadenza: quando occorre*

Sostituire, quando usurate o non più rispondenti alle norme, parti delle cassette quali coperchi, morsettiera, apparecchi di protezione e di comando.

• Ditte specializzate: *Elettricista.*

## Cella solare

Unità Tecnologica: 01.24

Impianto fotovoltaico

E' un dispositivo che consente la conversione dell'energia prodotta dalla radiazione solare in energia elettrica.

E' generalmente costituita da un sottile strato (valore compreso tra 0,2 e 0,35 mm) di materiale semiconduttore in silicio opportunamente trattato (tale procedimento viene indicato come processo di drogaggio).

Attualmente la produzione industriale di celle fotovoltaiche sono:

- celle al silicio cristallino ricavate dal taglio di lingotti fusi di silicio di un singolo cristallo (monocristallino) o di più cristalli (policristallino);

- celle a film sottili ottenute dalla deposizione di uno strato di silicio amorfo su un supporto plastico o su una lastra di vetro.

Le celle al silicio monocristallino sono di colore blu scuro alquanto uniforme ed hanno una purezza superiore a quelle realizzate al silicio policristallino; le celle al film sono economicamente vantaggiose dato il ridotto apporto di materiale semiconduttore (1-2 micron) necessario alla realizzazione di una cella ma hanno un decadimento delle prestazioni del 30% nel primo mese di vita.

### REQUISITI E PRESTAZIONI (EM)

#### 01.24.04.R01 Efficienza di conversione

*Classe di Requisiti: Di funzionamento*

*Classe di Esigenza: Gestione*

La cella deve essere realizzata con materiale e finiture superficiali tali da garantire il massimo assorbimento delle radiazioni solari.

##### **Prestazioni:**

La massima potenza erogabile dalla cella è in stretto rapporto con l'irraggiamento solare in condizioni standard ed è quella indicata dai produttori.

##### **Livello minimo della prestazione:**

La massima potenza di picco (Wp) erogabile dalla cella così come definita dalle norme internazionali STC (standard Test Conditions) deve essere almeno pari a 1,5 Wp con una corrente di 3 A e una tensione di 0,5 V.

### ANOMALIE RISCONTRABILI

#### 01.24.04.A01 Anomalie rivestimento

Difetti di tenuta del rivestimento superficiale che provoca un abbassamento del rendimento della cella.

#### 01.24.04.A02 Deposito superficiale

Accumulo di pulviscolo atmosferico o di altri materiali estranei, di spessore variabile, poco coerente e poco aderente alla superficie del rivestimento.

#### 01.24.04.A03 Difetti di serraggio morsetti

Difetti di serraggio dei morsetti elettrici dei pannelli solari.

#### 01.24.04.A04 Difetti di fissaggio

Difetti di tenuta degli elementi di fissaggio e di tenuta dei pannelli solari sul tetto.

#### 01.24.04.A05 Difetti di tenuta

Difetti di tenuta con evidenti perdite di fluido captatore dell'energia solare dagli elementi del pannello.

#### 01.24.04.A06 Incrostazioni

Formazione di muschi e licheni sulla superficie dei pannelli solari che sono causa di cali di rendimento.

#### 01.24.04.A07 Infiltrazioni

Penetrazione continua di acqua che può venire in contatto con parti del pannello non previste per essere bagnate.

#### 01.24.04.A08 Patina biologica

Strato sottile, morbido e omogeneo, aderente alla superficie e di evidente natura biologica, di colore variabile, per lo più verde. La patina biologica è costituita prevalentemente da microrganismi cui possono aderire polvere, terriccio.

#### 01.24.04.A09 Sbalzi di tensione

Sbalzi dei valori della tensione elettrica.

### CONTROLLI ESEGUIBILI DA PERSONALE SPECIALIZZATO

#### 01.24.04.C01 Controllo apparato elettrico

*Cadenza: ogni 6 mesi*

*Tipologia: Controllo a vista*

Controllare lo stato di serraggio dei morsetti e la funzionalità delle resistenze elettriche della parte elettrica delle celle e/o dei moduli



di celle.

- Anomalie riscontrabili: 1) *Difetti di serraggio morsetti.*
- Ditte specializzate: *Elettricista.*

#### **01.24.04.C02 Controllo diodi**

*Cadenza: ogni 3 mesi*

*Tipologia: Ispezione*

Eseguire il controllo della funzionalità dei diodi di by-pass.

- Requisiti da verificare: 1) *Efficienza di conversione.*
- Anomalie riscontrabili: 1) *Difetti di serraggio morsetti.*
- Ditte specializzate: *Elettricista.*

#### **01.24.04.C03 Controllo fissaggi**

*Cadenza: ogni 6 mesi*

*Tipologia: Controllo a vista*

Controllare i sistemi di tenuta e di fissaggio delle celle e/o dei moduli.

- Anomalie riscontrabili: 1) *Difetti di serraggio morsetti.*
- Ditte specializzate: *Generico.*

#### **01.24.04.C04 Controllo generale celle**

*Cadenza: quando occorre*

*Tipologia: Ispezione a vista*

Verificare lo stato delle celle in seguito ad eventi meteorici eccezionali quali temporali, grandinate, ecc. Controllare che non ci siano incrostazioni e/o depositi sulle superfici delle celle che possano inficiare il corretto funzionamento.

- Anomalie riscontrabili: 1) *Difetti di fissaggio;* 2) *Difetti di serraggio morsetti;* 3) *Difetti di tenuta;* 4) *Incrostazioni;* 5) *Infiltrazioni;* 6) *Deposito superficiale.*
- Ditte specializzate: *Generico.*

#### **01.24.04.C05 Controllo energia prodotta (CAM)**

*Cadenza: ogni mese*

*Tipologia: TEST - Controlli con apparecchiature*

Verificare la quantità di energia prodotta dall'impianto rispetto a quella indicata dal produttore in condizioni normali di funzionamento.

- Requisiti da verificare: 1) *Controllo consumi;* 2) *Riduzione del fabbisogno d'energia primaria.*
- Anomalie riscontrabili: 1) *Sbalzi di tensione.*
- Ditte specializzate: *Tecnico fotovoltaico.*

### **MANUTENZIONI ESEGUIBILI DA PERSONALE SPECIALIZZATO**

#### **01.24.04.I01 Pulizia**

*Cadenza: ogni 6 mesi*

Effettuare una pulizia, con trattamento specifico, per eliminare muschi e licheni che si depositano sulla superficie esterna delle celle.

#### **01.24.04.I02 Sostituzione celle**

*Cadenza: ogni 10 anni*

Sostituzione delle celle che non assicurano un rendimento accettabile.

- Ditte specializzate: *Elettricista.*

#### **01.24.04.I03 Serraggio**

*Cadenza: quando occorre*

Eseguire il serraggio della struttura di sostegno delle celle

- Ditte specializzate: *Generico.*

## Connettore e sezionatore

Unità Tecnologica: 01.24

Impianto fotovoltaico

Il connettore e sezionatore per impianto fotovoltaico è un dispositivo a tenuta stagna che viene utilizzato per la connessione di due cavi di un sistema fotovoltaico; questo dispositivo risulta una valida alternativa alla classica scatola di giunzione e consente anche un risparmio di tempo per il montaggio.

### ANOMALIE RISCONTRABILI

#### 01.24.05.A01 Anomalie portacontatti

Difetti di tenuta dei portacontatti per cui si verificano interruzioni di energia.

#### 01.24.05.A02 Difetti di ancoraggio

Difetti di ancoraggio del dispositivo alla struttura dei moduli.

#### 01.24.05.A03 Difetti cavi di collegamento

Difetti di alimentazione dei cavi di collegamento.

#### 01.24.05.A04 Difetti di tenuta guarnizione

Difetti di tenuta della guarnizione per cui si verificano infiltrazioni di acqua.

#### 01.24.05.A05 Difetti di stabilità

Perdita delle caratteristiche di stabilità dell'elemento con conseguenti possibili pericoli per gli utenti.

### CONTROLLI ESEGUIBILI DA PERSONALE SPECIALIZZATO

#### 01.24.05.C01 Verifica generale

*Cadenza: ogni 3 mesi*

*Tipologia: Ispezione a vista*

Verificare il serraggio dei dadi di connessione e che la guarnizione di tenuta sia alloggiata correttamente. Controllare l'integrità dei portacontatti interni.

- Anomalie riscontrabili: 1) *Anomalie portacontatti*; 2) *Difetti di ancoraggio*; 3) *Difetti cavi di collegamento*; 4) *Difetti di tenuta guarnizione*.

- Ditte specializzate: *Tecnico fotovoltaico*.

#### 01.24.05.C02 Controllo stabilità (CAM)

*Cadenza: ogni 2 mesi*

*Tipologia: Ispezione a vista*

Controllare la stabilità dell'elemento e che il materiale utilizzato sia idoneo alla funzione garantendo la sicurezza dei fruitori.

- Requisiti da verificare: 1) *Utilizzo di materiali, elementi e componenti caratterizzati da un'elevata durabilità*.

- Anomalie riscontrabili: 1) *Difetti di stabilità*.

- Ditte specializzate: *Tecnico fotovoltaico*.

### MANUTENZIONI ESEGUIBILI DA PERSONALE SPECIALIZZATO

#### 01.24.05.I01 Serraggio dadi

*Cadenza: quando occorre*

Eeguire il serraggio dei dadi allentati ed il ripristino della guarnizione di protezione dall'acqua quando danneggiata.

- Ditte specializzate: *Tecnico fotovoltaico*.

## Dispositivo di generatore

Unità Tecnologica: 01.24

Impianto fotovoltaico

Il dispositivo di generatore viene installato in numero pari a quello degli inverter e interviene in caso di guasto escludendo dall'erogazione di potenza l'inverter di competenza.

E' installato a monte del dispositivo di interfaccia nella direzione del flusso di energia ed è generalmente costituito da un interruttore automatico con sganciatore di apertura; all'occorrenza può essere realizzato con un contattore combinato con fusibile, con interruttore automatico, con un commutatore combinato con fusibile, con interruttore automatico.

### ANOMALIE RISCONTRABILI

#### 01.24.06.A01 Anomalie dei contatti ausiliari

Difetti di funzionamento dei contatti ausiliari.

#### 01.24.06.A02 Anomalie delle molle

Difetti di funzionamento delle molle.

#### 01.24.06.A03 Anomalie degli sganciatori

Difetti di funzionamento degli sganciatori di apertura e chiusura.

#### 01.24.06.A04 Corti circuiti

Corti circuiti dovuti a difetti nell'impianto di messa a terra, a sbalzi di tensione (sovraccarichi), ad altro.

#### 01.24.06.A05 Difetti di funzionamento

Difetti del dispositivo di generatore dovuti all'eccessiva polvere presente all'interno delle connessioni o alla presenza di umidità ambientale o di condensa.

#### 01.24.06.A06 Difetti di taratura

Difetti di taratura dei contattori, di collegamento o di taratura della protezione.

#### 01.24.06.A07 Disconnessione dell'alimentazione

Disconnessione dell'alimentazione dovuta a difetti di messa a terra, di sovraccarico di tensione di alimentazione, di corto circuito imprevisto.

#### 01.24.06.A08 Surriscaldamento

Surriscaldamento che può provocare difetti di protezione e di isolamento. Può essere dovuto da ossidazione delle masse metalliche.

#### 01.24.06.A09 Mancanza certificazione ecologica

Mancanza o perdita delle caratteristiche ecologiche dell'elemento.

### CONTROLLI ESEGUIBILI DA PERSONALE SPECIALIZZATO

#### 01.24.06.C01 Controllo generale

*Cadenza: ogni mese*

*Tipologia: Controllo a vista*

Verificare la corretta pressione di serraggio dei cavi di connessione; controllare che ci sia un buon livello di isolamento e di protezione onde evitare corti circuiti.

• Anomalie riscontrabili: 1) Corti circuiti; 2) Difetti di funzionamento; 3) Difetti di taratura; 4) Disconnessione dell'alimentazione; 5) Surriscaldamento; 6) Anomalie degli sganciatori.

• Ditte specializzate: *Elettricista.*

#### 01.24.06.C02 Controllo dei materiali elettrici (CAM)

*Cadenza: ogni 6 mesi*

*Tipologia: Ispezione a vista*

Verificare che le caratteristiche degli elementi utilizzati corrispondano a quelle indicate dal produttore e che siano idonee all'utilizzo.

• Requisiti da verificare: 1) *Certificazione ecologica.*

• Anomalie riscontrabili: 1) *Mancanza certificazione ecologica.*

• Ditte specializzate: *Generico, Elettricista.*

### MANUTENZIONI ESEGUIBILI DA PERSONALE SPECIALIZZATO

#### 01.24.06.I01 Sostituzioni

*Cadenza: quando occorre*

Sostituire, quando usurati o non più rispondenti alle norme, i dispositivi di generatore.

- Ditte specializzate: *Elettricista*.

## Dispositivo generale

Unità Tecnologica: 01.24

Impianto fotovoltaico

Il dispositivo generale è un dispositivo installato all'origine della rete del produttore immediatamente prima del punto di consegna ed in condizioni di aperto esclude l'intera rete del cliente produttore dalla rete pubblica.

E' solitamente:

- un sezionatore quadripolare nelle reti trifase;
- un sezionatore bipolare nelle reti monofase.

### ANOMALIE RISCOINTRABILI

#### 01.24.07.A01 Anomalie dei contatti ausiliari

Difetti di funzionamento dei contatti ausiliari.

#### 01.24.07.A02 Anomalie delle molle

Difetti di funzionamento delle molle.

#### 01.24.07.A03 Anomalie degli sganciatori

Difetti di funzionamento degli sganciatori di apertura e chiusura.

#### 01.24.07.A04 Corto circuiti

Corto circuiti dovuti a difetti nell'impianto di messa a terra, a sbalzi di tensione (sovraccarichi) o ad altro.

#### 01.24.07.A05 Difetti delle connessioni

Difetti di serraggio delle connessioni in entrata ed in uscita dai sezionatori.

#### 01.24.07.A06 Difetti ai dispositivi di manovra

Difetti agli interruttori dovuti all'eccessiva polvere presente all'interno delle connessioni o alla presenza di umidità ambientale o di condensa.

#### 01.24.07.A07 Difetti di taratura

Difetti di taratura dei contattori, di collegamento o di taratura della protezione.

#### 01.24.07.A08 Surriscaldamento

Surriscaldamento che può provocare difetti di protezione e di isolamento. Può essere dovuto da ossidazione delle masse metalliche.

#### 01.24.07.A09 Mancanza certificazione ecologica

Mancanza o perdita delle caratteristiche ecologiche dell'elemento.

### CONTROLLI ESEGUIBILI DA PERSONALE SPECIALIZZATO

#### 01.24.07.C01 Controllo generale

*Cadenza: ogni mese*

*Tipologia: Controllo a vista*

Verificare la funzionalità dei dispositivi di manovra dei sezionatori. Verificare che ci sia un buon livello di isolamento e di protezione onde evitare corto circuiti.

- Anomalie riscontrabili: 1) Corto circuiti; 2) Difetti ai dispositivi di manovra; 3) Difetti di taratura; 4) Surriscaldamento; 5) Anomalie degli sganciatori.

- Ditte specializzate: *Elettricista.*

#### 01.24.07.C02 Controllo dei materiali elettrici (CAM)

*Cadenza: ogni 6 mesi*

*Tipologia: Ispezione a vista*

Verificare che le caratteristiche degli elementi utilizzati corrispondano a quelle indicate dal produttore e che siano idonee all'utilizzo.

- Requisiti da verificare: 1) *Certificazione ecologica.*
- Anomalie riscontrabili: 1) *Mancanza certificazione ecologica.*
- Ditte specializzate: *Generico, Elettricista.*

### MANUTENZIONI ESEGUIBILI DA PERSONALE SPECIALIZZATO

#### 01.24.07.I01 Sostituzioni

*Cadenza: quando occorre*

Sostituire, quando usurate o non più rispondenti alle norme, il dispositivo generale.

- Ditte specializzate: *Elettricista.*

## Elementi di copertura per tetti con funzione fotovoltaica

Unità Tecnologica: 01.24

Impianto fotovoltaico

Per realizzare e/o integrare gli impianti fotovoltaici degli edifici situati nei centri storici o in aree con vincoli dove non è possibile installare i classici moduli fotovoltaici possono essere utilizzati i moduli fotovoltaici da tetto; si tratta di elementi caratterizzati da un peso limitato abbinato ad un elegante design e che quindi ben si inseriscono nel contesto limitando al minimo l'impatto visivo.

### ANOMALIE RISCONTRABILI

#### 01.24.08.A01 Anomalie rivestimento

Difetti di tenuta del rivestimento superficiale che provoca un abbassamento del rendimento della cella.

#### 01.24.08.A02 Delimitazione e scagliatura

Disgregazione in scaglie delle superfici.

#### 01.24.08.A03 Deposito superficiale

Accumulo di pulviscolo atmosferico o di altri materiali estranei, di spessore variabile, poco coerente e poco aderente alla superficie del rivestimento.

#### 01.24.08.A04 Disgregazione

Disgregazione della massa con polverizzazione degli elementi.

#### 01.24.08.A05 Efflorescenze

Formazione cristalline sulle superfici, di colore biancastro, di sali solubili.

#### 01.24.08.A06 Incrostazioni

Formazione di muschi e licheni sulla superficie dei pannelli che sono causa di cali di rendimento.

### CONTROLLI ESEGUIBILI DA PERSONALE SPECIALIZZATO

#### 01.24.08.C01 Controllo apparato elettrico

*Cadenza: ogni 6 mesi*

*Tipologia: Controllo a vista*

Controllare lo stato di serraggio dei morsetti e la funzionalità delle resistenze elettriche della parte elettrica delle tegole.

- Anomalie riscontrabili: 1) *Anomalie rivestimento.*
- Ditte specializzate: *Elettricista, Tecnico fotovoltaico.*

#### 01.24.08.C02 Controllo fissaggi

*Cadenza: ogni 6 mesi*

*Tipologia: Controllo a vista*

Controllare i sistemi di tenuta e di fissaggio degli elementi di copertura.

- Anomalie riscontrabili: 1) *Disgregazione.*
- Ditte specializzate: *Generico, Tecnico fotovoltaico.*

#### 01.24.08.C03 Controllo energia celle (CAM)

*Cadenza: ogni mese*

*Tipologia: Misurazioni*

Verificare che l'energia prodotta dalle celle sia quella indicata dai progettisti nel rispetto dell'orientamento e della zona di esposizione.

- Requisiti da verificare: 1) *Controllo consumi.*
- Anomalie riscontrabili: 1) *Anomalie rivestimento;* 2) *Incrostazioni.*
- Ditte specializzate: *Tecnico fotovoltaico.*

### MANUTENZIONI ESEGUIBILI DA PERSONALE SPECIALIZZATO

#### 01.24.08.I01 Pulizia elementi di copertura

*Cadenza: ogni 6 mesi*

Effettuare una pulizia, con trattamento specifico, per eliminare muschi e licheni che si depositano sulla superficie esterna degli elementi.

- Ditte specializzate: *Generico*.

## Inverter

Unità Tecnologica: 01.24

Impianto fotovoltaico

L'inverter o convertitore statico è un dispositivo elettronico che trasforma l'energia continua (prodotta dal generatore fotovoltaico) in energia alternata (monofase o trifase) che può essere utilizzata da un'utenza oppure essere immessa in rete.

In quest'ultimo caso si adoperano convertitori del tipo a commutazione forzata con tecnica PWM senza clock e/o riferimenti di tensione o di corrente e dotati del sistema MPPT (inseguimento del punto di massima potenza) che permette di ottenere il massimo rendimento adattando i parametri in uscita dal generatore fotovoltaico alle esigenze del carico.

Gli inverter possono essere di due tipi:

- a commutazione forzata in cui la tensione di uscita viene generata da un circuito elettronico oscillatore che consente all'inverter di funzionare come un generatore in una rete isolata;
- a commutazione naturale in cui la frequenza della tensione di uscita viene impostata dalla rete a cui è collegato.

### REQUISITI E PRESTAZIONI (EM)

#### 01.24.09.R01 Controllo della potenza

*Classe di Requisiti: Controllabilità tecnologica*

*Classe di Esigenza: Controllabilità*

L'inverter deve garantire il perfetto accoppiamento tra la tensione in uscita dal generatore e il range di tensioni in ingresso dal convertitore.

##### **Prestazioni:**

L'inverter deve assicurare che il valore della corrente in uscita deve essere inferiore al valore massimo della corrente supportata dallo stesso.

##### **Livello minimo della prestazione:**

La potenza massima  $P_{inv}$  destinata ad un inverter deve essere compresa tra la potenza massima consigliata in ingresso del convertitore  $P_{pv}$  ridotta del 20% con tolleranza non superiore al 5%:  $P_{pv} (-20\%) < P_{inv} < P_{pv} (+5\%)$ .

### ANOMALIE RISCONTRABILI

#### 01.24.09.A01 Anomalie dei fusibili

Difetti di funzionamento dei fusibili.

#### 01.24.09.A02 Anomalie delle spie di segnalazione

Difetti di funzionamento delle spie e delle lampade di segnalazione.

#### 01.24.09.A03 Difetti agli interruttori

Difetti agli interruttori magnetotermici e differenziali dovuti all'eccessiva polvere presente all'interno delle connessioni o alla presenza di umidità ambientale o di condensa.

#### 01.24.09.A04 Emissioni elettromagnetiche

Valori delle emissioni elettromagnetiche non controllate dall'inverter.

#### 01.24.09.A05 Infiltrazioni

Fenomeni di infiltrazioni di acqua all'interno dell'alloggiamento dell'inverter.

#### 01.24.09.A06 Scariche atmosferiche

Danneggiamenti del sistema di protezione dell'inverter dovuti agli effetti delle scariche atmosferiche.

#### 01.24.09.A07 Sovratensioni

Valori della tensione e della frequenza elettrica superiore a quella ammessa dall'inverter per cui si verificano malfunzionamenti.

#### 01.24.09.A08 Sbalzi di tensione

Sbalzi dei valori della tensione elettrica.

### CONTROLLI ESEGUIBILI DA PERSONALE SPECIALIZZATO

#### 01.24.09.C01 Controllo generale

*Cadenza: ogni 2 mesi*

*Tipologia: Ispezione strumentale*

Verificare lo stato di funzionamento del quadro di parallelo invertitori misurando alcuni parametri quali le tensioni, le correnti e le frequenze di uscita dall'inverter. Effettuare le misurazioni della potenza in uscita su inverter-rete.

- Requisiti da verificare: 1) *Controllo della potenza.*
- Anomalie riscontrabili: 1) *Sovratensioni.*



- Ditte specializzate: *Elettricista*.

#### **01.24.09.C02 Verifica messa a terra**

*Cadenza: ogni 2 mesi*

*Tipologia: Controllo*

Verificare l'efficienza dell'impianto di messa a terra (quando previsto) dell'inverter.

- Requisiti da verificare: 1) *Limitazione dei rischi di intervento*; 2) *Resistenza meccanica*; 3) *Controllo della potenza*.
- Anomalie riscontrabili: 1) *Scariche atmosferiche*; 2) *Sovratensioni*.
- Ditte specializzate: *Elettricista*.

#### **01.24.09.C03 Verifica protezioni**

*Cadenza: ogni 6 mesi*

*Tipologia: Ispezione a vista*

Verificare il corretto funzionamento dei fusibili e degli interruttori automatici dell'inverter.

- Requisiti da verificare: 1) *Attitudine al controllo delle dispersioni elettriche*.
- Anomalie riscontrabili: 1) *Anomalie dei fusibili*; 2) *Difetti agli interruttori*.
- Ditte specializzate: *Elettricista*.

#### **01.24.09.C04 Controllo energia inverter (CAM)**

*Cadenza: ogni mese*

*Tipologia: Misurazioni*

Eseguire una misurazione dell'energia prodotta e che i valori ottenuti siano conformi a quelli indicati dai produttori degli inverter.

- Requisiti da verificare: 1) *Controllo consumi*; 2) *Utilizzo di materiali, elementi e componenti caratterizzati da un'elevata durabilità*.
- Anomalie riscontrabili: 1) *Sbalzi di tensione*.
- Ditte specializzate: *Elettricista, Tecnico fotovoltaico*.

### **MANUTENZIONI ESEGUIBILI DA PERSONALE SPECIALIZZATO**

#### **01.24.09.I01 Pulizia generale**

*Cadenza: ogni 6 mesi*

Pulizia generale utilizzando aria secca a bassa pressione.

- Ditte specializzate: *Elettricista*.

#### **01.24.09.I02 Serraggio**

*Cadenza: ogni anno*

Eseguire il serraggio di tutti i bulloni, dei morsetti e degli interruttori.

- Ditte specializzate: *Elettricista*.

#### **01.24.09.I03 Sostituzione inverter**

*Cadenza: ogni 3 anni*

Eseguire la sostituzione dell'inverter quando usurato o per un adeguamento alla normativa.

- Ditte specializzate: *Elettricista*.

## Modulo fotovoltaico con celle in silicio policristallino

Unità Tecnologica: 01.24

Impianto fotovoltaico

Le celle in silicio policristallino si realizzano riciclando lo scarto di silicio il quale viene rifuso per ottenere una composizione cristallina compatta. Questi scarti di silicio vengono fusi all'interno di un crogiolo in modo da creare un composto omogeneo che poi viene raffreddato in modo tale da generare una cristallizzazione che si sviluppa in verticale. Si ottiene così un pezzo di silicio solido che poi viene tagliato verticalmente in lingotti di forma parallelepipedo; successivamente, con un taglio orizzontale, si ricavano delle fette di spessore simile ai wafer del monocristallo. I wafer vengono puliti con un attacco in soda e poi drogati con il fosforo per la realizzazione delle giunzioni P-N; successivamente si applica un sottile strato antiriflesso e si realizzano per serigrafia o elettrodeposizione i contatti elettrici anteriori (griglia metallica) e posteriori (superficie continua metallica). Le celle in silicio policristallino hanno un'efficienza che va dal 12 al 14%.

I moduli fotovoltaici con celle in silicio policristallino si prestano molto bene per realizzare impianti fotovoltaici di grande potenza sia per l'alto rendimento alle alte temperature sia per la facilità di reperire le materie prime sul mercato.

### REQUISITI E PRESTAZIONI (EM)

#### 01.24.10.R01 Efficienza di conversione

*Classe di Requisiti: Di funzionamento*

*Classe di Esigenza: Gestione*

La cella deve essere realizzata con materiale e finiture superficiali tali da garantire il massimo assorbimento delle radiazioni solari.

##### **Prestazioni:**

La massima potenza erogabile dalla cella è in stretto rapporto con l'irraggiamento solare in condizioni standard ed è quella indicata dai produttori.

##### **Livello minimo della prestazione:**

La massima potenza di picco (Wp) erogabile dalla cella così come definita dalle norme internazionali STC (standard Test Conditions) deve essere almeno pari a 1,5 Wp con una corrente di 3 A e una tensione di 0,5 V.

### ANOMALIE RISCONTRABILI

#### 01.24.10.A01 Anomalie rivestimento

Difetti di tenuta del rivestimento superficiale che provoca un abbassamento del rendimento della cella.

#### 01.24.10.A02 Deposito superficiale

Accumulo di pulviscolo atmosferico o di altri materiali estranei, di spessore variabile, poco coerente e poco aderente alla superficie del rivestimento.

#### 01.24.10.A03 Difetti di serraggio morsetti

Difetti di serraggio dei morsetti elettrici dei pannelli solari.

#### 01.24.10.A04 Difetti di fissaggio

Difetti di tenuta degli elementi di fissaggio e di tenuta dei pannelli solari sul tetto.

#### 01.24.10.A05 Difetti di tenuta

Difetti di tenuta con evidenti perdite di fluido captatore dell'energia solare dagli elementi del pannello.

#### 01.24.10.A06 Incrostazioni

Formazione di muschi e licheni sulla superficie dei pannelli solari che sono causa di cali di rendimento.

#### 01.24.10.A07 Infiltrazioni

Penetrazione continua di acqua che può venire in contatto con parti del pannello non previste per essere bagnate.

#### 01.24.10.A08 Patina biologica

Strato sottile, morbido e omogeneo, aderente alla superficie e di evidente natura biologica, di colore variabile, per lo più verde. La patina biologica è costituita prevalentemente da microrganismi cui possono aderire polvere, terriccio.

#### 01.24.10.A09 Sbalzi di tensione

Sbalzi dei valori della tensione elettrica.

### CONTROLLI ESEGUIBILI DA PERSONALE SPECIALIZZATO

#### 01.24.10.C01 Controllo apparato elettrico

*Cadenza: ogni 6 mesi*

*Tipologia: Controllo a vista*

Controllare lo stato di serraggio dei morsetti e la funzionalità delle resistenze elettriche della parte elettrica delle celle e/o dei moduli

di celle.

- Anomalie riscontrabili: 1) *Difetti di serraggio morsetti.*
- Ditte specializzate: *Elettricista.*

#### **01.24.10.C02 Controllo diodi**

*Cadenza: ogni 3 mesi*

*Tipologia: Ispezione*

Eseguire il controllo della funzionalità dei diodi di by-pass.

- Requisiti da verificare: 1) *Efficienza di conversione.*
- Anomalie riscontrabili: 1) *Difetti di serraggio morsetti.*
- Ditte specializzate: *Elettricista.*

#### **01.24.10.C03 Controllo fissaggi**

*Cadenza: ogni 6 mesi*

*Tipologia: Controllo a vista*

Controllare i sistemi di tenuta e di fissaggio delle celle e/o dei moduli.

- Anomalie riscontrabili: 1) *Difetti di serraggio morsetti.*
- Ditte specializzate: *Generico.*

#### **01.24.10.C04 Controllo generale celle**

*Cadenza: quando occorre*

*Tipologia: Ispezione a vista*

Verificare lo stato delle celle in seguito ad eventi meteorici eccezionali quali temporali, grandinate, ecc. Controllare che non ci siano incrostazioni e/o depositi sulle superfici delle celle che possano inficiare il corretto funzionamento.

- Anomalie riscontrabili: 1) *Difetti di fissaggio;* 2) *Difetti di serraggio morsetti;* 3) *Difetti di tenuta;* 4) *Incrostazioni;* 5) *Infiltrazioni;* 6) *Deposito superficiale.*
- Ditte specializzate: *Generico.*

#### **01.24.10.C05 Controllo energia prodotta (CAM)**

*Cadenza: ogni mese*

*Tipologia: TEST - Controlli con apparecchiature*

Verificare la quantità di energia prodotta dall'impianto rispetto a quella indicata dal produttore in condizioni normali di funzionamento.

- Requisiti da verificare: 1) *Controllo consumi;* 2) *Riduzione del fabbisogno d'energia primaria.*
- Anomalie riscontrabili: 1) *Sbalzi di tensione.*
- Ditte specializzate: *Tecnico fotovoltaico.*

### **MANUTENZIONI ESEGUIBILI DA PERSONALE SPECIALIZZATO**

#### **01.24.10.I01 Pulizia**

*Cadenza: ogni 6 mesi*

Effettuare una pulizia, con trattamento specifico, per eliminare muschi e licheni che si depositano sulla superficie esterna delle celle.

#### **01.24.10.I02 Sostituzione celle**

*Cadenza: ogni 10 anni*

Sostituzione delle celle che non assicurano un rendimento accettabile.

- Ditte specializzate: *Elettricista.*

#### **01.24.10.I03 Serraggio**

*Cadenza: quando occorre*

Eseguire il serraggio della struttura di sostegno delle celle

- Ditte specializzate: *Generico.*

## Quadro elettrico

Unità Tecnologica: 01.24

Impianto fotovoltaico

Nel quadro elettrico degli impianti fotovoltaici (connessi ad una rete elettrica) avviene la distribuzione dell'energia. In caso di consumi elevati o in assenza di alimentazione da parte dei moduli fotovoltaici la corrente viene prelevata dalla rete pubblica. In caso contrario l'energia fotovoltaica eccedente viene di nuovo immessa in rete. Inoltre esso misura la quantità di energia fornita dall'impianto fotovoltaico alla rete.

I quadri elettrici dedicati agli impianti fotovoltaici possono essere a quadro di campo e quadro di interfaccia rete.

Le strutture più elementari sono centralini da incasso, in materiale termoplastico autoestinguente, con indice di protezione IP40, fori asolati e guida per l'assemblaggio degli interruttori e delle morsette e devono essere del tipo stagno in materiale termoplastico con grado di protezione non inferiore a IP65.

### REQUISITI E PRESTAZIONI (EM)

#### 01.24.11.R01 Accessibilità

*Classe di Requisiti: Facilità d'intervento*

*Classe di Esigenza: Funzionalità*

I quadri devono essere facilmente accessibili per consentire un facile utilizzo sia nel normale funzionamento sia in caso di guasti.

##### **Prestazioni:**

E' opportuno che sia assicurata la qualità della progettazione, della fabbricazione e dell'installazione dei materiali e componenti con riferimento a quanto indicato dalle norme e come certificato dalle ditte costruttrici di detti materiali e componenti.

##### **Livello minimo della prestazione:**

Devono essere rispettati i livelli previsti in sede di progetto.

#### 01.24.11.R02 Identificabilità

*Classe di Requisiti: Facilità d'intervento*

*Classe di Esigenza: Funzionalità*

I quadri devono essere facilmente identificabili per consentire un facile utilizzo. Deve essere presente un cartello sul quale sono riportate le funzioni degli interruttori nonché le azioni da compiere in caso di emergenza su persone colpite da folgorazione.

##### **Prestazioni:**

E' opportuno che gli elementi costituenti l'impianto elettrico siano realizzati e posti in opera secondo quanto indicato dalle norme e come certificato dalle ditte costruttrici di detti materiali e componenti.

##### **Livello minimo della prestazione:**

Devono essere rispettati i livelli previsti in sede di progetto.

### ANOMALIE RISCONTRABILI

#### 01.24.11.A01 Anomalie dei contattori

Difetti di funzionamento dei contattori.

#### 01.24.11.A02 Anomalie dei fusibili

Difetti di funzionamento dei fusibili.

#### 01.24.11.A03 Anomalie dei magnetotermici

Difetti di funzionamento degli interruttori magnetotermici.

#### 01.24.11.A04 Anomalie dei relè

Difetti di funzionamento dei relè termici.

#### 01.24.11.A05 Anomalie delle spie di segnalazione

Difetti di funzionamento delle spie e delle lampade di segnalazione.

#### 01.24.11.A06 Depositi di materiale

Accumulo di polvere sui contatti che provoca malfunzionamenti.

#### 01.24.11.A07 Difetti agli interruttori

Difetti agli interruttori magnetotermici e differenziali dovuti all'eccessiva polvere presente all'interno delle connessioni o alla presenza di umidità ambientale o di condensa.

#### 01.24.11.A08 Difetti di taratura

Difetti di taratura dei contattori, di collegamento o di taratura della protezione.

### **01.24.11.A09 Difetti di tenuta serraggi**

Difetti di tenuta dei bulloni e dei morsetti.

### **01.24.11.A10 Surriscaldamento**

Surriscaldamento che può provocare difetti di protezione e di isolamento. Può essere dovuto a ossidazione delle masse metalliche.

### **01.24.11.A11 Difetti di stabilità**

Perdita delle caratteristiche di stabilità dell'elemento con conseguenti possibili pericoli per gli utenti.

## **CONTROLLI ESEGUIBILI DA PERSONALE SPECIALIZZATO**

### **01.24.11.C01 Verifica dei condensatori**

*Cadenza: ogni 6 mesi*

*Tipologia: Ispezione a vista*

Verificare l'integrità dei condensatori di rifasamento e dei contattori.

- Requisiti da verificare: 1) *Isolamento elettrico.*
- Anomalie riscontrabili: 1) *Anomalie dei contattori.*
- Ditte specializzate: *Elettricista.*

### **01.24.11.C02 Verifica protezioni**

*Cadenza: ogni 6 mesi*

*Tipologia: Ispezione a vista*

Verificare il corretto funzionamento dei fusibili, degli interruttori automatici e dei relè termici.

- Anomalie riscontrabili: 1) *Anomalie dei fusibili;* 2) *Anomalie dei magnetotermici;* 3) *Anomalie dei relè.*
- Ditte specializzate: *Elettricista.*

### **01.24.11.C03 Controllo stabilità (CAM)**

*Cadenza: ogni 2 mesi*

*Tipologia: Ispezione a vista*

Controllare la stabilità dell'elemento e che il materiale utilizzato sia idoneo alla funzione garantendo la sicurezza dei fruitori.

- Requisiti da verificare: 1) *Utilizzo di materiali, elementi e componenti caratterizzati da un'elevata durabilità.*
- Anomalie riscontrabili: 1) *Difetti di stabilità.*
- Ditte specializzate: *Tecnico fotovoltaico.*

## **MANUTENZIONI ESEGUIBILI DA PERSONALE SPECIALIZZATO**

### **01.24.11.I01 Pulizia generale**

*Cadenza: ogni 6 mesi*

Pulizia generale utilizzando aria secca a bassa pressione.

- Ditte specializzate: *Elettricista.*

### **01.24.11.I02 Serraggio**

*Cadenza: ogni anno*

Eseguire il serraggio di tutti i bulloni, dei morsetti e degli interruttori.

- Ditte specializzate: *Elettricista.*

### **01.24.11.I03 Sostituzione quadro**

*Cadenza: ogni 20 anni*

Eseguire la sostituzione del quadro quando usurato o per un adeguamento alla normativa.

- Ditte specializzate: *Elettricista.*

## Regolatore di carica

Unità Tecnologica: 01.24

Impianto fotovoltaico

Il regolatore di carica è un importante componente dell'impianto fotovoltaico che regola la tensione generata dal sistema per una corretta gestione delle batterie. Protegge le batterie in situazioni di carica eccessiva o insufficiente e ne garantisce la durata massima.

### ANOMALIE RISCONTRABILI

#### 01.24.12.A01 Anomalie morsettiere

Difetti di funzionamento delle morsettiere di serraggio dei cavi di alimentazione.

#### 01.24.12.A02 Anomalie sensore temperatura

Difetti di funzionamento del sensore della temperatura.

#### 01.24.12.A03 Anomalie batteria

Difetti di funzionamento della batteria del regolatore di carica.

#### 01.24.12.A04 Carica eccessiva

La tensione applicata supera il limite della batteria dell'impianto.

#### 01.24.12.A05 Corti circuiti

Corti circuiti dovuti all' utilizzo di cavi di sezione non adeguata.

#### 01.24.12.A06 Difetti spie di segnalazione

Difetti di funzionamento del display di segnalazione.

#### 01.24.12.A07 Scarica eccessiva

Si può verificare quando l'impianto fotovoltaico non riesce a fornire il quantitativo di corrente necessario a mantenere in carica le batterie provocandone il danneggiamento irreversibile.

#### 01.24.12.A08 Difetti di stabilità

Perdita delle caratteristiche di stabilità dell'elemento con conseguenti possibili pericoli per gli utenti.

### CONTROLLI ESEGUIBILI DA PERSONALE SPECIALIZZATO

#### 01.24.12.C01 Controllo generale

*Cadenza: ogni mese*

*Tipologia: Controllo a vista*

Verificare la corretta pressione di serraggio dei vari morsetti; verificare che la batteria collegata sia supportata dal regolatore. Controllare il giusto diametro dei cavi di collegamento per evitare corti circuiti e che gli indicatori del display (se presente) siano funzionanti.

- Anomalie riscontrabili: 1) *Anomalie morsettiere.*
- Ditte specializzate: *Elettricista.*

#### 01.24.12.C02 Controllo stabilità (CAM)

*Cadenza: ogni 2 mesi*

*Tipologia: Ispezione a vista*

Controllare la stabilità dell'elemento e che il materiale utilizzato sia idoneo alla funzione garantendo la sicurezza dei fruitori.

- Requisiti da verificare: 1) *Utilizzo di materiali, elementi e componenti caratterizzati da un'elevata durabilità.*
- Anomalie riscontrabili: 1) *Difetti di stabilità.*
- Ditte specializzate: *Tecnico fotovoltaico.*

### MANUTENZIONI ESEGUIBILI DA PERSONALE SPECIALIZZATO

#### 01.24.12.I01 Sostituzioni

*Cadenza: quando occorre*

Sostituire, quando usurati o non più rispondenti alle norme, i regolatori di carica.

- Ditte specializzate: *Elettricista.*

## Relè protezione interfaccia

Unità Tecnologica: 01.24

Impianto fotovoltaico

Il relè di protezione di interfaccia (SPI) è un dispositivo deputato al controllo della tensione e della frequenza di rete; quando i parametri sono al di fuori delle soglie impostate provvede al distacco della generazione diffusa.

### ANOMALIE RISCONTRABILI

#### 01.24.13.A01 Anomalie bobina di sgancio

Difetti di funzionamento della bobina di sgancio necessaria per realizzare la funzione di rinalzo.

#### 01.24.13.A02 Anomalie dei dispositivi di comando

Difetti di funzionamento dei dispositivi di regolazione e comando.

#### 01.24.13.A03 Anomalie fusibile

Difetti di funzionamento dei fusibili.

#### 01.24.13.A04 Difetti di regolazione

Difetti di funzionamento delle viti di regolazione dei relè.

#### 01.24.13.A05 Difetti di serraggio

Difetti di serraggio dei fili dovuti ad anomalie delle viti serrafilo.

### CONTROLLI ESEGUIBILI DA PERSONALE SPECIALIZZATO

#### 01.24.13.C01 Controllo generale

*Cadenza: ogni 6 mesi*

*Tipologia: Ispezione a vista*

Verificare il corretto serraggio dei fili nei rispettivi serrafili. Controllare che tutti i dispositivi di regolazione e comando siano funzionanti.

- Anomalie riscontrabili: 1) *Anomalie dei dispositivi di comando*; 2) *Difetti di regolazione*; 3) *Difetti di serraggio*.
- Ditte specializzate: *Elettricista, Tecnico fotovoltaico*.

#### 01.24.13.C02 Controllo dei materiali elettrici (CAM)

*Cadenza: ogni 6 mesi*

*Tipologia: Ispezione a vista*

Verificare che i materiali utilizzati non contengano sostanze dannose per l'ambiente e siano idonei alla funzione indicata dal produttore.

- Ditte specializzate: *Tecnico fotovoltaico*.

### MANUTENZIONI ESEGUIBILI DA PERSONALE SPECIALIZZATO

#### 01.24.13.I01 Serraggio fili

*Cadenza: ogni 6 mesi*

Eseguire il serraggio di tutti i fili in entrata ed in uscita dal relè.

- Ditte specializzate: *Elettricista, Tecnico fotovoltaico*.

#### 01.24.13.I02 Sostituzione

*Cadenza: quando occorre*

Eseguire la sostituzione dei relè deteriorati quando necessario.

- Ditte specializzate: *Elettricista, Tecnico fotovoltaico*.

## Scaricatori di sovratensione

Unità Tecnologica: 01.24

Impianto fotovoltaico

Quando in un impianto elettrico la differenza di potenziale fra le varie fasi o fra una fase e la terra assume un valore di tensione maggiore al valore della tensione normale di esercizio, si è in presenza di una sovratensione.

A fronte di questi inconvenienti, è buona regola scegliere dispositivi idonei che assicurano la protezione degli impianti elettrici; questi dispositivi sono denominati scaricatori di sovratensione.

Generalmente gli scaricatori di sovratensione sono del tipo estraibili; sono progettati per scaricare a terra le correnti e sono costituiti da una cartuccia contenente un varistore la cui vita dipende dal numero di scariche e dall'intensità di corrente di scarica che fluisce nella cartuccia.

### ANOMALIE RISCONTRABILI

#### 01.24.14.A01 Anomalie dei contatti ausiliari

Difetti di funzionamento dei contatti ausiliari.

#### 01.24.14.A02 Anomalie delle molle

Difetti di funzionamento delle molle.

#### 01.24.14.A03 Anomalie degli sganciatori

Difetti di funzionamento degli sganciatori di apertura e chiusura.

#### 01.24.14.A04 Difetti agli interruttori

Difetti agli interruttori magnetotermici e differenziali dovuti all'eccessiva polvere presente all'interno delle connessioni o alla presenza di umidità ambientale o di condensa.

#### 01.24.14.A05 Difetti varistore

Esaurimento del varistore delle cartucce dello scaricatore.

#### 01.24.14.A06 Difetti spie di segnalazione

Difetti delle spie luminose indicatrici del funzionamento.

#### 01.24.14.A07 Difetti di stabilità

Perdita delle caratteristiche di stabilità dell'elemento con conseguenti possibili pericoli per gli utenti.

### CONTROLLI ESEGUIBILI DA PERSONALE SPECIALIZZATO

#### 01.24.14.C01 Controllo generale

*Cadenza: ogni mese*

*Tipologia: Controllo a vista*

Verificare la corretta pressione di serraggio delle viti e delle placchette, e dei coperchi delle cassette.

Controllare il corretto funzionamento delle spie di segnalazione della carica delle cartucce.

- Anomalie riscontrabili: 1) *Difetti varistore*; 2) *Difetti agli interruttori*; 3) *Anomalie degli sganciatori*.
- Ditte specializzate: *Elettricista*.

#### 01.24.14.C02 Controllo stabilità (CAM)

*Cadenza: ogni 2 mesi*

*Tipologia: Ispezione a vista*

Controllare la stabilità dell'elemento e che il materiale utilizzato sia idoneo alla funzione garantendo la sicurezza dei fruitori.

- Requisiti da verificare: 1) *Utilizzo di materiali, elementi e componenti caratterizzati da un'elevata durabilità*.
- Anomalie riscontrabili: 1) *Difetti di stabilità*.
- Ditte specializzate: *Tecnico fotovoltaico*.

### MANUTENZIONI ESEGUIBILI DA PERSONALE SPECIALIZZATO

#### 01.24.14.I01 Sostituzioni cartucce

*Cadenza: quando occorre*

Sostituire, quando usurate o non più rispondenti alle norme, le cartucce dello scaricatore di sovratensione.

- Ditte specializzate: *Elettricista*.



## Sensore di irraggiamento moduli

Unità Tecnologica: 01.24

Impianto fotovoltaico

Questo sensore serve per la misura della potenza irradiata ed è fissato in molti casi sulla cornice dei pannelli fotovoltaici. Generalmente è realizzato in silicio del tipo monocristallino e può essere collegato ad un dispositivo di oscuramento del modulo fotovoltaico quando si raggiungono determinati e prefissati valori dell'irraggiamento.

### ANOMALIE RISCONTRABILI

#### 01.24.15.A01 Anomalie centralina

Difetti di funzionamento della centralina di elaborazione dei dati inviati dal sensore.

#### 01.24.15.A02 Anomalie connessioni

Difetti di tenuta delle connessioni elettriche centralina-sensore.

#### 01.24.15.A03 Accumuli di polvere

Depositi di polvere sul sensore che inficiano la funzionalità dello stesso.

#### 01.24.15.A04 Difetti di ancoraggio

Difetti nell'esecuzione dell'ancoraggio del sensore alla relativa struttura.

#### 01.24.15.A05 Difetti tenda copripannelli

Difetti di funzionamento della tenda copripannelli nonostante l'input dato dal sensore di irraggiamento.

#### 01.24.15.A06 Sovratensioni

Valori eccessivi della tensione rilevata per cui si verificano malfunzionamenti.

#### 01.24.15.A07 Difetti di stabilità

Perdita delle caratteristiche di stabilità dell'elemento con conseguenti possibili pericoli per gli utenti.

### CONTROLLI ESEGUIBILI DA PERSONALE SPECIALIZZATO

#### 01.24.15.C01 Verifica generale

*Cadenza: ogni 3 mesi*

*Tipologia: Ispezione a vista*

Verificare che il sensore sia ben fissato alla struttura di sostegno; che i cavi di collegamento siano ben serrati e che la superficie del sensore sia libera da polvere e detriti in genere.

- Anomalie riscontrabili: 1) *Anomalie connessioni*; 2) *Accumuli di polvere*; 3) *Difetti di ancoraggio*.
- Ditte specializzate: *Tecnici di livello superiore*.

#### 01.24.15.C02 Controllo stabilità (CAM)

*Cadenza: ogni 2 mesi*

*Tipologia: Ispezione a vista*

Controllare la stabilità dell'elemento e che il materiale utilizzato sia idoneo alla funzione garantendo la sicurezza dei fruitori.

- Requisiti da verificare: 1) *Utilizzo di materiali, elementi e componenti caratterizzati da un'elevata durabilità*.
- Anomalie riscontrabili: 1) *Difetti di stabilità*.
- Ditte specializzate: *Tecnico fotovoltaico*.

### MANUTENZIONI ESEGUIBILI DA PERSONALE SPECIALIZZATO

#### 01.24.15.I01 Pulizia

*Cadenza: ogni 6 mesi*

Pulizia dei sensori per evitare malfunzionamenti.

- Ditte specializzate: *Generico*.

#### 01.24.15.I02 Ripristini

*Cadenza: ogni settimana*

Eseguire il ripristino delle varie connessioni del sensore.

#### 01.24.15.I03 Sostituzione sensori

*Cadenza: quando occorre*

Sostituire i sensori quando danneggiati e/o usurati.

- Ditte specializzate: *Specializzati vari*.

## Sensore di temperatura moduli

Unità Tecnologica: 01.24

Impianto fotovoltaico

Il sensore è generalmente utilizzato per la misura della temperatura su superfici piane; ma all'occorrenza può essere utilizzato per la misura della temperatura anche su superfici inclinate come nel caso dei pannelli fotovoltaici.

### ANOMALIE RISCONTRABILI

#### 01.24.16.A01 Anomalie centralina

Difetti di funzionamento della centralina di elaborazione dei dati inviati dal sensore.

#### 01.24.16.A02 Anomalie connessioni

Difetti di tenuta delle connessioni elettriche centralina-sensore.

#### 01.24.16.A03 Accumuli di polvere

Depositi di polvere sul sensore che inficiano la funzionalità dello stesso.

#### 01.24.16.A04 Difetti di ancoraggio

Difetti nell'esecuzione dell'ancoraggio del sensore alla relativa struttura.

#### 01.24.16.A05 Difetti di stabilità

Perdita delle caratteristiche di stabilità dell'elemento con conseguenti possibili pericoli per gli utenti.

### CONTROLLI ESEGUIBILI DA PERSONALE SPECIALIZZATO

#### 01.24.16.C01 Verifica generale

*Cadenza: ogni 3 mesi*

*Tipologia: Ispezione a vista*

Verificare che il sensore sia ben fissato alla struttura di sostegno; che i cavi di collegamento siano ben serrati e che la superficie del sensore sia libera da polvere e detriti in genere.

- Anomalie riscontrabili: 1) *Anomalie connessioni*; 2) *Accumuli di polvere*; 3) *Difetti di ancoraggio*.
- Ditte specializzate: *Tecnici di livello superiore*.

#### 01.24.16.C02 Controllo stabilità (CAM)

*Cadenza: ogni 2 mesi*

*Tipologia: Ispezione a vista*

Controllare la stabilità dell'elemento e che il materiale utilizzato sia idoneo alla funzione garantendo la sicurezza dei fruitori.

- Requisiti da verificare: 1) *Utilizzo di materiali, elementi e componenti caratterizzati da un'elevata durabilità*.
- Anomalie riscontrabili: 1) *Difetti di stabilità*.
- Ditte specializzate: *Tecnico fotovoltaico*.

### MANUTENZIONI ESEGUIBILI DA PERSONALE SPECIALIZZATO

#### 01.24.16.I01 Pulizia

*Cadenza: ogni 6 mesi*

Pulizia dei sensori per evitare malfunzionamenti.

- Ditte specializzate: *Generico*.

#### 01.24.16.I02 Ripristini

*Cadenza: ogni settimana*

Eseguire il ripristino delle varie connessioni del sensore.

#### 01.24.16.I03 Sostituzione sensori

*Cadenza: quando occorre*

Sostituire i sensori quando danneggiati e/o usurati.

- Ditte specializzate: *Specializzati vari*.

## Sistema di fissaggio per moduli vetro/vetro

Unità Tecnologica: 01.24

Impianto fotovoltaico

Questo dispositivo consente di collegare moduli vetro/vetro dell'impianto sia su tetto e sia a terra; il cuore del dispositivo è il morsetto costituito da una staffa antiscivolo e relativa vite con ghiera di fissaggio. La funzione della staffa oltre ad impedire lo scivolamento del pannello consente il perfetto allineamento, sia verticale sia orizzontale, dei pannelli stessi.

### ANOMALIE RISCONTRABILI

#### 01.24.17.A01 Corrosione

Decadimento dei materiali metallici a causa della combinazione con sostanze presenti nell'ambiente (ossigeno, acqua, anidride carbonica, ecc.).

#### 01.24.17.A02 Difetti di serraggio

Difetti di serraggio della vite e della ghiera dei pannelli fotovoltaici.

### CONTROLLI ESEGUIBILI DA PERSONALE SPECIALIZZATO

#### 01.24.17.C01 Controllo generale

*Cadenza: ogni 3 mesi*

*Tipologia: Ispezione a vista*

Verificare la tenuta del sistema di fissaggio ed in particolare della vite e della relativa ghiera.

- Anomalie riscontrabili: 1) *Corrosione*; 2) *Difetti di serraggio*.
- Ditte specializzate: *Tecnico fotovoltaico*.

#### 01.24.17.C02 Controllo stabilità (CAM)

*Cadenza: ogni 2 mesi*

*Tipologia: Ispezione a vista*

Controllare la stabilità della struttura e che il materiale utilizzato sia idoneo alla funzione garantendo la sicurezza dei fruitori.

- Requisiti da verificare: 1) *Certificazione ecologica*.
- Anomalie riscontrabili: 1) *Difetti di serraggio*.
- Ditte specializzate: *Specializzati vari*.

### MANUTENZIONI ESEGUIBILI DA PERSONALE SPECIALIZZATO

#### 01.24.17.I01 Ripristino serraggio

*Cadenza: ogni 3 mesi*

Ripristinare la tenuta del dispositivo di fissaggio.

- Ditte specializzate: *Tecnico fotovoltaico*.

## Sistema di monitoraggio

Unità Tecnologica: 01.24

Impianto fotovoltaico

Il sistema di monitoraggio è un sistema che assicura l'utilizzo ottimale dell'energia fotovoltaica in quanto combina il monitoraggio dell'impianto con il controllo dei consumi dei singoli elettrodomestici.

Il funzionamento di questi dispositivi è molto semplice: il sistema di monitoraggio riceve dall'inverter, tramite segnali radio, i dati di produzione e confrontandoli in tempo reale con i dati meteo via internet, calcola la produzione energetica per le ore successive.

Con questo meccanismo il sistema attiva automaticamente la modalità autoconsumo e avvia gli elettrodomestici in base alla programmazione inserita ed al consumo previsto.

### REQUISITI E PRESTAZIONI (EM)

#### 01.24.18.R01 Controllo della potenza

*Classe di Requisiti: Controllabilità tecnologica*

*Classe di Esigenza: Controllabilità*

Il sistema di monitoraggio deve garantire il perfetto accoppiamento tra la tensione in uscita dal generatore e il range di tensioni in ingresso dal convertitore.

##### **Prestazioni:**

Il sistema di monitoraggio deve assicurare che il valore della corrente in uscita deve essere inferiore al valore massimo della corrente supportata dallo stesso.

##### **Livello minimo della prestazione:**

La potenza massima  $P_{inv}$  destinata ad un inverter deve essere compresa tra la potenza massima consigliata in ingresso del convertitore  $P_{pv}$  ridotta del 20% con tolleranza non superiore al 5%:  $P_{pv} (-20\%) < P_{inv} < P_{pv} (+5\%)$ .

### ANOMALIE RISCONTRABILI

#### 01.24.18.A01 Anomalie delle spie di segnalazione

Difetti di funzionamento delle spie e delle lampade di segnalazione.

#### 01.24.18.A02 Anomalie inverter

Difetti di funzionamento degli inverter collegati al sistema di monitoraggio.

#### 01.24.18.A03 Difetti di taratura

Difetti di taratura del sistema per cui si verificano malfunzionamenti.

#### 01.24.18.A04 Infiltrazioni

Fenomeni di infiltrazioni di acqua all'interno dell'alloggiamento dell'inverter.

#### 01.24.18.A05 Sbalzi di temperatura

Differenze di temperatura, rispetto a quella di esercizio, segnalate dai dispositivi di regolazione e controllo.

#### 01.24.18.A06 Scariche atmosferiche

Danneggiamenti del sistema di protezione dell'inverter dovuti agli effetti delle scariche atmosferiche.

#### 01.24.18.A07 Sovratensioni

Valori della tensione e della frequenza elettrica superiore a quella ammessa dall'inverter per cui si verificano malfunzionamenti.

#### 01.24.18.A08 Difetti di stabilità

Perdita delle caratteristiche di stabilità dell'elemento con conseguenti possibili pericoli per gli utenti.

### CONTROLLI ESEGUIBILI DA PERSONALE SPECIALIZZATO

#### 01.24.18.C01 Controllo generale

*Cadenza: ogni 2 mesi*

*Tipologia: Ispezione strumentale*

Verificare lo stato di funzionamento del quadro di parallelo invertitori misurando alcuni parametri quali le tensioni, le correnti e le frequenze di uscita dall'inverter. Effettuare le misurazioni della potenza in uscita su inverter-rete.

- Requisiti da verificare: 1) *Controllo della potenza.*
- Anomalie riscontrabili: 1) *Sovratensioni.*
- Ditte specializzate: *Elettricista.*

#### 01.24.18.C02 Verifica messa a terra

*Cadenza: ogni 2 mesi*

*Tipologia: Controllo*

Verificare l'efficienza dell'impianto di messa a terra (quando previsto) dell'inverter.

- Requisiti da verificare: 1) *Controllo della potenza.*
- Anomalie riscontrabili: 1) *Scariche atmosferiche;* 2) *Sovratensioni.*
- Ditte specializzate: *Elettricista.*

### **01.24.18.C03 Verifica protezioni**

*Cadenza: ogni 6 mesi*

*Tipologia: Ispezione a vista*

Verificare il corretto funzionamento dei fusibili e degli interruttori automatici dell'inverter.

- Ditte specializzate: *Elettricista.*

### **01.24.18.C04 Controllo stabilità (CAM)**

*Cadenza: ogni 2 mesi*

*Tipologia: Ispezione a vista*

Controllare la stabilità dell'elemento e che il materiale utilizzato sia idoneo alla funzione garantendo la sicurezza dei fruitori.

- Requisiti da verificare: 1) *Utilizzo di materiali, elementi e componenti caratterizzati da un'elevata durabilità.*
- Anomalie riscontrabili: 1) *Difetti di stabilità.*
- Ditte specializzate: *Tecnico fotovoltaico.*

## **MANUTENZIONI ESEGUIBILI DA PERSONALE SPECIALIZZATO**

### **01.24.18.I01 Riprogrammazione centralina**

*Cadenza: quando occorre*

Eseguire la riprogrammazione della centralina di monitoraggio quando necessario.

- Ditte specializzate: *Elettricista.*

### **01.24.18.I02 Serraggio**

*Cadenza: ogni anno*

Eseguire il serraggio di tutti i bulloni, dei morsetti e degli interruttori.

- Ditte specializzate: *Elettricista.*

### **01.24.18.I03 Sostituzione inverter**

*Cadenza: ogni 3 anni*

Eseguire la sostituzione dell'inverter quando usurato o per un adeguamento alla normativa.

- Ditte specializzate: *Elettricista.*

## Stazione fotovoltaica

Unità Tecnologica: 01.24

Impianto fotovoltaico

La stazione fotovoltaica è utilizzata per connettere un parco fotovoltaico alla rete elettrica di media tensione in modo rapido e facile.

La stazione fotovoltaica è in genere attrezzata con:

- struttura di contenimento (in genere un container in acciaio isolato termicamente per essere utilizzato a temperature estreme e in ambienti con elevato tasso di umidità);
- uno o più inverter centralizzati;
- un trasformatore;
- un quadro di media tensione;
- un sistema di monitoraggio e connessioni dall'impianto solare.

### ANOMALIE RISCONTRABILI

#### 01.24.19.A01 Anomalie dei magnetotermici

Difetti di funzionamento degli interruttori magnetotermici.

#### 01.24.19.A02 Anomalie dei relè

Difetti di funzionamento dei relè termici.

#### 01.24.19.A03 Anomalie dei termoregolatori

Difetti di funzionamento dei termoregolatori.

#### 01.24.19.A04 Anomalie delle sonde termiche

Difetti di funzionamento delle sonde termiche.

#### 01.24.19.A05 Anomalie dei contattori

Difetti di funzionamento dei contattori.

#### 01.24.19.A06 Difetti delle connessioni

Difetti di funzionamento delle connessioni dovuti ad ossidazioni, scariche, deformazioni, surriscaldamenti.

#### 01.24.19.A07 Difetti di taratura

Difetti di taratura dei contattori, di collegamento o di taratura della protezione.

#### 01.24.19.A08 Perdite di olio

Perdite di olio evidenziate da tracce sul pavimento.

#### 01.24.19.A09 Sovratensioni

Valori della tensione e della frequenza elettrica superiore a quella ammessa dall'inverter per cui si verificano malfunzionamenti.

#### 01.24.19.A10 Surriscaldamento

Surriscaldamento che può provocare difetti di protezione e di isolamento. Può essere dovuto a ossidazione delle masse metalliche.

#### 01.24.19.A11 Vibrazioni

Difetti di tenuta dei vari componenti per cui si verificano vibrazioni durante il funzionamento.

#### 01.24.19.A12 Sbalzi di tensione

Sbalzi dei valori della tensione elettrica.

### CONTROLLI ESEGUIBILI DA PERSONALE SPECIALIZZATO

#### 01.24.19.C01 Controllo delle ventole

*Cadenza: ogni 2 anni*

*Tipologia: Controllo a vista*

Verificare il corretto funzionamento delle ventole.

- Anomalie riscontrabili: 1) *Sovratensioni.*
- Ditte specializzate: *Tecnico fotovoltaico.*

#### 01.24.19.C02 Controllo igrostato

*Cadenza: ogni 2 anni*

*Tipologia: Ispezione*

Procedere come segue:

- interrompere la tensione di alimentazione esterna;
- aprire gli sportelli dell'inverter;
- regolare l'igrostato sul valore minimo;

- dopo 5 minuti, verificare se gli elementi riscaldanti emanano calore;
- riportare l'igrostatato sul valore di partenza;
- chiudere gli sportelli dell'inverter.
- Anomalie riscontrabili: 1) *Sovratensioni*.
- Ditte specializzate: *Tecnico fotovoltaico*.

#### **01.24.19.C03 Controllo trasformatore**

*Cadenza: ogni anno*

*Tipologia: Ispezione a vista*

Verificare lo stato generale del trasformatore ed in particolare: -gli isolatori; -le sonde termiche; -i termoregolatori. Verificare inoltre lo stato della vernice di protezione e che non ci siano perdite di olio.

- Anomalie riscontrabili: 1) *Anomalie delle sonde termiche*; 2) *Anomalie dei termoregolatori*; 3) *Difetti delle connessioni*; 4) *Vibrazioni*; 5) *Perdite di olio*.
- Ditte specializzate: *Tecnico fotovoltaico*.

#### **01.24.19.C04 Verifica armadio**

*Cadenza: ogni 2 anni*

*Tipologia: Controllo a vista*

Per la verifica dell'armadio procedere come segue:

- aprire gli sportelli dell'inverter;
- verificare che le guarnizioni non presentino danni nella zona del bordo di compressione; se le guarnizioni risultano danneggiate sostituirle;
- trattare le guarnizioni con talco, vaselina o cera per evitare fenomeni di congelamento.

- Anomalie riscontrabili: 1) *Sovratensioni*.
- Ditte specializzate: *Tecnico fotovoltaico*.

#### **01.24.19.C05 Verifica collegamenti a vite**

*Cadenza: ogni 2 anni*

*Tipologia: Controllo a vista*

Per la verifica dei collegamenti a vite procedere come segue:

- disinserire l'inverter e attendere almeno 15 minuti finché i condensatori non si sono scaricati completamente;
  - aprire gli sportelli dell'inverter;
  - controllare che i collegamenti a vite di tutti i moduli (sezionatore di carico, interruttore di potenza) siano ben saldi; in caso di collegamenti allentati stringerli con una chiave dinamometrica;
  - verificare che tutti i collegamenti a vite del cablaggio di potenza siano ben fissati; in caso di collegamenti allentati, stringerli con una chiave dinamometrica;
  - verificare se l'isolamento e i collegamenti hanno cambiato colore o forma;
  - verificare che i collegamenti a vite non siano danneggiati o che i contatti non siano corrosi.
- In caso contrario sostituirli.

- Anomalie riscontrabili: 1) *Sovratensioni*.
- Ditte specializzate: *Tecnico fotovoltaico*.

#### **01.24.19.C06 Verifica dei fusibili e dei disgiuntori**

*Cadenza: ogni 2 anni*

*Tipologia: Ispezione a vista*

Per la verifica dei fusibili e dei disgiuntori procedere come segue:

- disinserire l'inverter e attendere almeno 15 minuti finché i condensatori non si sono scaricati completamente;
- aprire gli sportelli dell'inverter;
- verificare se i fusibili e/o i disgiuntori e le molle di fissaggio hanno cambiato colorazione o forma; in tal caso provvedere alla loro sostituzione;
- verificare se l'isolamento e i morsetti hanno cambiato colore o forma.

- Anomalie riscontrabili: 1) *Sovratensioni*.
- Ditte specializzate: *Tecnico fotovoltaico*.

#### **01.24.19.C07 Verifica scaricatore di sovratensioni**

*Cadenza: ogni 2 anni*

*Tipologia: Ispezione a vista*

Per la verifica dello scaricatore procedere come segue:

- disinserire l'inverter e attendere almeno 15 minuti finché i condensatori non si sono scaricati completamente;
  - aprire gli sportelli dell'inverter;
  - verificare se la spia di pronto operativo è rossa: se la spia di pronto operativo è rossa, sostituire lo scaricatore di sovratensioni;
  - con l'apparecchio di controllo verificare se lo scaricatore di sovratensioni è pronto all'utilizzo.
- Se lo scaricatore di sovratensioni è difettoso, sostituirlo.

- Anomalie riscontrabili: 1) *Sovratensioni*.

- Ditte specializzate: *Tecnico fotovoltaico*.

#### **01.24.19.C08 Verifica dei condensatori**

*Cadenza: ogni 6 mesi*

*Tipologia: Ispezione a vista*

Verificare l'integrità dei condensatori di rifasamento e dei contattori.

- Requisiti da verificare: 1) *Isolamento elettrico*.
- Anomalie riscontrabili: 1) *Anomalie dei magnetotermici*; 2) *Anomalie dei relè*; 3) *Anomalie dei termoregolatori*; 4) *Anomalie delle sonde termiche*; 5) *Anomalie dei contattori*.
- Ditte specializzate: *Elettricista*.

#### **01.24.19.C09 Verifica protezioni**

*Cadenza: ogni 6 mesi*

*Tipologia: Ispezione a vista*

Verificare il corretto funzionamento dei fusibili, degli interruttori automatici e dei relè termici.

- Anomalie riscontrabili: 1) *Anomalie dei magnetotermici*; 2) *Anomalie dei relè*.
- Ditte specializzate: *Tecnico fotovoltaico*.

#### **01.24.19.C10 Controllo energia prodotta (CAM)**

*Cadenza: ogni mese*

*Tipologia: TEST - Controlli con apparecchiature*

Verificare la quantità di energia prodotta dall'impianto rispetto a quella indicata dal produttore in condizioni normali di funzionamento.

- Requisiti da verificare: 1) *Controllo consumi*; 2) *Riduzione del fabbisogno d'energia primaria*.
- Anomalie riscontrabili: 1) *Sbalzi di tensione*.
- Ditte specializzate: *Tecnico fotovoltaico*.

### **MANUTENZIONI ESEGUIBILI DA PERSONALE SPECIALIZZATO**

#### **01.24.19.I01 Pulizia elementi riscaldanti**

*Cadenza: ogni anno*

Per eseguire la pulizia degli elementi riscaldanti procedere come segue:

- aprire gli sportelli dell'inverter;
- smontare i coperchi protettivi degli elementi riscaldanti;
- rimuovere sporco e polvere dagli elementi riscaldanti;
- eliminare l'umidità;
- montare i coperchi protettivi degli elementi riscaldanti.

- Ditte specializzate: *Tecnico fotovoltaico*.

#### **01.24.19.I02 Pulizia sistema di ventilazione**

*Cadenza: ogni anno*

Per eseguire la pulizia del sistema di ventilazione procedere come segue:

- disinserire l'inverter e attendere almeno 15 minuti finché i condensatori non si sono scaricati completamente;
- smontare le coperture;
- estrarre il deflettore dall'armadio dell'inverter e pulirlo con un pennello o un aspirapolvere.

- Ditte specializzate: *Tecnico fotovoltaico*.

#### **01.24.19.I03 Serraggio collegamenti a vite**

*Cadenza: quando occorre*

Eseguire il serraggio dei collegamenti a vite.

- Ditte specializzate: *Tecnico fotovoltaico*.

#### **01.24.19.I04 Sostituzione contatti**

*Cadenza: quando occorre*

Sostituire i contatti quando corrosi.

- Ditte specializzate: *Tecnico fotovoltaico*.

#### **01.24.19.I05 Sostituzione olio**

*Cadenza: quando occorre*

Eseguire la sostituzione dell'olio di raffreddamento.

- Ditte specializzate: *Elettricista*.

#### **01.24.19.I06 Sostituzione quadro**



*Cadenza: ogni 20 anni*

Eseguire la sostituzione del quadro quando usurato o per un adeguamento alla normativa.

- Ditte specializzate: *Elettricista.*

### **01.24.19.I07 Sostituzione trasformatore**

*Cadenza: ogni 30 anni*

Sostituire il trasformatore quando usurato.

- Ditte specializzate: *Elettricista.*

## Stazione inverter

Unità Tecnologica: 01.24

Impianto fotovoltaico

La stazione inverter è una soluzione compatta (costituita da un container con struttura in acciaio) per parchi fotovoltaici dotata di tutte le apparecchiature elettriche necessarie per connettere rapidamente gli inverter centralizzati a una stazione di trasformatori di media tensione. In genere la stazione ospita due o più inverter centralizzati oltre a sistemi incorporati di alimentazione ausiliaria, monitoraggio e filtraggio dell'aria.

### REQUISITI E PRESTAZIONI (EM)

#### 01.24.20.R01 Controllo della potenza

*Classe di Requisiti: Controllabilità tecnologica*

*Classe di Esigenza: Controllabilità*

L'inverter deve garantire il perfetto accoppiamento tra la tensione in uscita dal generatore e il range di tensioni in ingresso dal convertitore.

##### **Prestazioni:**

L'inverter deve assicurare che il valore della corrente in uscita deve essere inferiore al valore massimo della corrente supportata dallo stesso.

##### **Livello minimo della prestazione:**

La potenza massima  $P_{inv}$  destinata ad un inverter deve essere compresa tra la potenza massima consigliata in ingresso del convertitore  $P_{pv}$  ridotta del 20% con tolleranza non superiore al 5%:  $P_{pv} (-20\%) < P_{inv} < P_{pv} (+5\%)$ .

### ANOMALIE RISCONTRABILI

#### 01.24.20.A01 Anomalie dei fusibili

Difetti di funzionamento dei fusibili.

#### 01.24.20.A02 Anomalie delle spie di segnalazione

Difetti di funzionamento delle spie e delle lampade di segnalazione.

#### 01.24.20.A03 Difetti agli interruttori

Difetti agli interruttori magnetotermici e differenziali dovuti all'eccessiva polvere presente all'interno delle connessioni o alla presenza di umidità ambientale o di condensa.

#### 01.24.20.A04 Emissioni elettromagnetiche

Valori delle emissioni elettromagnetiche non controllate dall'inverter.

#### 01.24.20.A05 Infiltrazioni

Fenomeni di infiltrazioni di acqua all'interno dell'alloggiamento dell'inverter.

#### 01.24.20.A06 Scariche atmosferiche

Danneggiamenti del sistema di protezione dell'inverter dovuti agli effetti delle scariche atmosferiche.

#### 01.24.20.A07 Sovratensioni

Valori della tensione e della frequenza elettrica superiore a quella ammessa dall'inverter per cui si verificano malfunzionamenti.

### CONTROLLI ESEGUIBILI DA PERSONALE SPECIALIZZATO

#### 01.24.20.C01 Controllo generale

*Cadenza: ogni 2 mesi*

*Tipologia: Ispezione strumentale*

Verificare lo stato di funzionamento del quadro di parallelo invertitori misurando alcuni parametri quali le tensioni, le correnti e le frequenze di uscita dall'inverter. Effettuare le misurazioni della potenza in uscita su inverter-rete.

- Requisiti da verificare: 1) *Controllo della potenza.*
- Anomalie riscontrabili: 1) *Sovratensioni.*
- Ditte specializzate: *Elettricista.*

#### 01.24.20.C02 Verifica messa a terra

*Cadenza: ogni 2 mesi*

*Tipologia: Controllo*

Verificare l'efficienza dell'impianto di messa a terra (quando previsto) dell'inverter.

- Requisiti da verificare: 1) *Controllo della potenza.*
- Anomalie riscontrabili: 1) *Scariche atmosferiche;* 2) *Sovratensioni.*
- Ditte specializzate: *Elettricista.*

### **01.24.20.C03 Verifica protezioni**

*Cadenza: ogni 6 mesi*

*Tipologia: Ispezione a vista*

Verificare il corretto funzionamento dei fusibili e degli interruttori automatici dell'inverter.

- Anomalie riscontrabili: 1) *Anomalie dei fusibili;* 2) *Difetti agli interruttori.*
- Ditte specializzate: *Elettricista.*

### **01.24.20.C04 Controllo energia inverter (CAM)**

*Cadenza: ogni mese*

*Tipologia: Misurazioni*

Eseguire una misurazione dell'energia prodotta e che i valori ottenuti siano conformi a quelli indicati dai produttori degli inverter.

- Requisiti da verificare: 1) *Controllo consumi;* 2) *Riduzione del fabbisogno d'energia primaria.*
- Anomalie riscontrabili: 1) *Sovratensioni.*
- Ditte specializzate: *Tecnico fotovoltaico.*

## **MANUTENZIONI ESEGUIBILI DA PERSONALE SPECIALIZZATO**

### **01.24.20.I01 Pulizia generale**

*Cadenza: ogni 6 mesi*

Pulizia generale utilizzando aria secca a bassa pressione.

- Ditte specializzate: *Elettricista.*

### **01.24.20.I02 Serraggio**

*Cadenza: ogni anno*

Eseguire il serraggio di tutti i bulloni, dei morsetti e degli interruttori.

- Ditte specializzate: *Elettricista.*

### **01.24.20.I03 Sostituzione inverter**

*Cadenza: ogni 3 anni*

Eseguire la sostituzione dell'inverter quando usurato o per un adeguamento alla normativa.

- Ditte specializzate: *Elettricista.*

## Strutture di sostegno

Unità Tecnologica: 01.24

Impianto fotovoltaico

Le strutture di sostegno sono i supporti meccanici che consentono l'ancoraggio dei pannelli fotovoltaici alle strutture su cui sono montati e/o al terreno. Generalmente sono realizzate assemblando profili metallici in acciaio zincato o in alluminio anodizzato in grado di limitare gli effetti causati dalla corrosione.

Le strutture di sostegno possono essere:

- ad inclinazione fissa (strutture a palo o a cavalletto);
- per l'integrazione architettonica (integrazione retrofit, strutturale, per arredo urbano);
- ad inseguimento.

### REQUISITI E PRESTAZIONI (EM)

#### 01.24.21.R01 Resistenza alla corrosione

*Classe di Requisiti: Di stabilità*

*Classe di Esigenza: Sicurezza*

Le strutture di sostegno devono essere in grado di contrastare in modo efficace il prodursi di fenomeni di corrosione.

**Prestazioni:**

Devono essere utilizzati materiali adeguati e all'occorrenza devono essere previsti sistemi di protezione in modo da contrastare il fenomeno della corrosione.

**Livello minimo della prestazione:**

Per la verifica della resistenza alla corrosione possono essere condotte prove in conformità a quanto previsto dalla normativa di settore.

#### 01.24.21.R02 Resistenza meccanica

*Classe di Requisiti: Di stabilità*

*Classe di Esigenza: Sicurezza*

Le strutture di sostegno devono essere in grado di non subire disgregazioni se sottoposte all'azione di carichi accidentali.

**Prestazioni:**

Le strutture di sostegno devono essere realizzate con materiali e finiture in grado di garantire stabilità e sicurezza.

**Livello minimo della prestazione:**

Le strutture di sostegno devono sopportare i carichi previsti in fase di progetto.

### ANOMALIE RISCONTRABILI

#### 01.24.21.A01 Corrosione

Fenomeni di corrosione degli elementi metallici.

#### 01.24.21.A02 Deformazione

Cambiamento della forma iniziale con imbarcamento degli elementi e relativa irregolarità della sovrapposizione degli stessi.

#### 01.24.21.A03 Difetti di montaggio

Difetti nella posa in opera degli elementi (difetti di raccordo, di giunzione, di assemblaggio).

#### 01.24.21.A04 Difetti di serraggio

Difetti di serraggio degli elementi di sostegno delle celle.

#### 01.24.21.A05 Fessurazioni, microfessurazioni

Incrinature localizzate interessanti lo spessore degli elementi.

#### 01.24.21.A06 Difetti di stabilità

Perdita delle caratteristiche di stabilità dell'elemento con conseguenti possibili pericoli per gli utenti.

### CONTROLLI ESEGUIBILI DA PERSONALE SPECIALIZZATO

#### 01.24.21.C01 Controllo generale

*Cadenza: ogni 6 mesi*

*Tipologia: Ispezione a vista*

Controllare le condizioni e la funzionalità delle strutture di sostegno verificando il fissaggio ed eventuali connessioni. Verificare che non ci siano fenomeni di corrosione in atto.

- Requisiti da verificare: 1) *Resistenza meccanica.*
- Anomalie riscontrabili: 1) *Deformazione;* 2) *Difetti di montaggio;* 3) *Fessurazioni, microfessurazioni;* 4) *Corrosione;* 5) *Difetti di serraggio.*
- Ditte specializzate: *Tecnici di livello superiore.*

#### **01.24.21.C02 Controllo stabilità (CAM)**

*Cadenza: ogni 2 mesi*

*Tipologia: Ispezione a vista*

Controllare la stabilità dell'elemento e che il materiale utilizzato sia idoneo alla funzione garantendo la sicurezza dei fruitori.

- Requisiti da verificare: 1) *Utilizzo di materiali, elementi e componenti caratterizzati da un'elevata durabilità.*
- Anomalie riscontrabili: 1) *Difetti di stabilità.*
- Ditte specializzate: *Tecnico fotovoltaico.*

### **MANUTENZIONI ESEGUIBILI DA PERSONALE SPECIALIZZATO**

#### **01.24.21.I01 Reintegro**

*Cadenza: ogni 6 mesi*

Reintegro degli elementi di fissaggio con sistemazione delle giunzioni mediante l'utilizzo di materiali analoghi a quelli preesistenti.

- Ditte specializzate: *Tecnici di livello superiore.*

#### **01.24.21.I02 Ripristino rivestimenti**

*Cadenza: quando occorre*

Eeguire il ripristino dei rivestimenti superficiali quando si presentano fenomeni di corrosione.

- Ditte specializzate: *Generico.*

## Impianto di sicurezza e antincendio

L'impianto di sicurezza deve fornire segnalazioni ottiche e/o acustiche agli occupanti di un edificio affinché essi, in caso di possibili incendi, possano intraprendere adeguate azioni di protezione contro l'incendio oltre ad eventuali altre misure di sicurezza per un tempestivo esodo. Le funzioni di rivelazione incendio e allarme incendio possono essere combinate in un unico sistema.

Generalmente un impianto di rivelazione e allarme è costituito da:

- rivelatori d'incendio;
- centrale di controllo e segnalazione;
- dispositivi di allarme incendio;
- punti di segnalazione manuale;
- dispositivo di trasmissione dell'allarme incendio;
- stazione di ricevimento dell'allarme incendio;
- comando del sistema automatico antincendio;
- sistema automatico antincendio;
- dispositivo di trasmissione dei segnali di guasto;
- stazione di ricevimento dei segnali di guasto;
- apparecchiatura di alimentazione.

L'impianto antincendio è l'insieme degli elementi tecnici aventi funzione di prevenire, eliminare, limitare o segnalare incendi. L'impianto antincendio, nel caso di edifici per civili abitazioni, è richiesto quando l'edificio supera i 24 metri di altezza. L'impianto è generalmente costituito da:

- rete idrica di adduzione in ferro zincato;
- bocche di incendio in cassetta (manichette, lance, ecc.);
- attacchi per motopompe dei VV.FF.;
- estintori (idrici, a polvere, a schiuma, carrellati, ecc.).

### REQUISITI E PRESTAZIONI (UT)

#### 01.25.R01 Utilizzo di materiali, elementi e componenti caratterizzati da un'elevata durabilità

*Classe di Requisiti: Utilizzo razionale delle risorse*

*Classe di Esigenza: Salvaguardia ambiente*

Utilizzo razionale delle risorse attraverso l'impiego di materiali con una elevata durabilità.

##### **Prestazioni:**

Nelle fasi progettuali dell'opera individuare e scegliere elementi e componenti caratterizzati da una durabilità elevata.

##### **Livello minimo della prestazione:**

Nella fase progettuale bisogna garantire una adeguata percentuale di elementi costruttivi caratterizzati da una durabilità elevata.

#### 01.25.R02 Utilizzo di tecniche costruttive che facilitino il disassemblaggio a fine vita

*Classe di Requisiti: Utilizzo razionale delle risorse*

*Classe di Esigenza: Salvaguardia ambiente*

Utilizzo razionale delle risorse attraverso la selezione di tecniche costruttive che rendano agevole il disassemblaggio alla fine del ciclo di vita.

##### **Prestazioni:**

Nella fase di progettazione fare prevalere la scelta su sistemi costruttivi che facilitano la smontabilità dei componenti ed i successivi processi di demolizione e recupero dei materiali.

##### **Livello minimo della prestazione:**

Nella fase progettuale bisogna garantire una adeguata percentuale di sistemi costruttivi che facilitano il disassemblaggio alla fine del ciclo di vita.

#### 01.25.R03 Progettazione impianto elettrico con esposizione minima degli utenti a campi elettromagnetici

*Classe di Requisiti: Condizioni d'igiene ambientale connesse con le variazioni del campo elettromagnetico da fonti artificiali*

*Classe di Esigenza: Salvaguardia ambiente*

Gli impianti elettrici e la disposizione degli elettrodomestici dovranno essere disposti in modo da esporre gli utenti a valori minimi di campo elettromagnetico

##### **Prestazioni:**

Le scelte progettuali relative all'impianto elettrico interno ed alla disposizione degli elettrodomestici dovranno essere mirate a proteggere l'utente da variazioni del campo elettromagnetico e ad ottenere negli ambienti interni il più basso livello di campo elettrico e magnetico a bassa frequenza (50 Hz) possibile.

##### **Livello minimo della prestazione:**

Limiti di esposizione (50 Hz):

- induzione magnetica: 0,2  $\mu$ T;
- campo elettrico: 5 KV/m.

Nel valutare il soddisfacimento dei limiti di esposizione per il campo magnetico, si dovranno considerare i contributi delle sorgenti localizzate sia all'interno (es. apparecchiature elettriche) sia all'esterno (es. elettrodotti) degli ambienti.

a livello dell'unità abitativa:

- negli ambienti ufficio e residenziali impiego di apparecchiature e dispositivi elettrici ed elettronici a bassa produzione di campo;
- nelle residenze configurazione della distribuzione dell'energia elettrica nei singoli locali secondo lo schema a "stella";
- nelle residenze impiego del disgiuntore di rete nella zona notte per l'eliminazione dei campi elettrici in assenza di carico a valle.

## **ELEMENTI MANUTENIBILI DELL'UNITÀ TECNOLOGICA:**

---

- 01.25.01 Accumulatori per gruppi di pressurizzazione
- 01.25.02 Apparecchiatura di alimentazione
- 01.25.03 Attivatore antincendio
- 01.25.04 Box di connessione
- 01.25.05 Camera di analisi per condotte
- 01.25.06 Campana idraulica
- 01.25.07 Canali di aerazione shunt
- 01.25.08 Cassetta a rottura del vetro
- 01.25.09 Centrale di controllo e segnalazione
- 01.25.10 Condotte REI per aerazione filtri fumo
- 01.25.11 Estintori a polvere
- 01.25.12 Estintori a schiuma
- 01.25.13 Estintori ad acqua
- 01.25.14 Estintori ad anidride carbonica
- 01.25.15 Evacuatori di fumo e di calore (EFC)
- 01.25.16 Griglia di aerazione REI
- 01.25.17 Idranti a colonna soprasuolo
- 01.25.18 Idranti a colonna sottosuolo
- 01.25.19 Idranti a muro
- 01.25.20 Pannello degli allarmi
- 01.25.21 Pareti antincendio
- 01.25.22 Porte REI
- 01.25.23 Protezione REI per condutture
- 01.25.24 Protezione REI per elementi metallici
- 01.25.25 Rivelatori di calore
- 01.25.26 Rivelatori di fiamma
- 01.25.27 Rivelatori di fumo
- 01.25.28 Rivelatori di gas
- 01.25.29 Rivelatori di scintille
- 01.25.30 Sirene
- 01.25.31 Sistema ad acqua nebulizzata
- 01.25.32 Sistema di spegnimento a CO<sub>2</sub>
- 01.25.33 Unità di controllo
- 01.25.34 Unità di segnalazione

## Accumulatori per gruppi di pressurizzazione

Unità Tecnologica: 01.25

Impianto di sicurezza e antincendio

L'accumulatore o batteria è il dispositivo che consente il funzionamento del gruppo in caso di mancanza dell'energia elettrica di alimentazione del sistema. I possibili modi per caricare gli accumulatori sono:

- "in tampone" quando l'alimentatore è sempre collegato all'accumulatore;
- "ciclica" quando l'alimentatore è connesso automaticamente alla batteria.

Gli accumulatori a servizio del gruppo di pressurizzazione possono essere installati a parete, sotto la controsoffittatura, inseriti all'interno della controsoffittatura su cui è posizionato il gruppo, in sospensione, inserito all'interno di una parete verticale.

### REQUISITI E PRESTAZIONI (EM)

#### 01.25.01.R01 Isolamento elettrico

*Classe di Requisiti: Protezione elettrica*

*Classe di Esigenza: Sicurezza*

Gli elementi costituenti l'accumulatore devono essere in grado di resistere al passaggio di cariche elettriche senza perdere le proprie caratteristiche.

##### **Prestazioni:**

E' opportuno che gli elementi costituenti l'accumulatore siano realizzati e posti in opera secondo quanto indicato dalle norme e come certificato dalle ditte costruttrici di detti materiali e componenti.

##### **Livello minimo della prestazione:**

Devono essere rispettati i livelli previsti in sede di progetto.

### ANOMALIE RISCONTRABILI

#### 01.25.01.A01 Accumulo di materiale

Deposito di materiale di varia natura sui dispositivi a vista delle batterie.

#### 01.25.01.A02 Anomalie morsetti

Difetti di funzionamento dei morsetti dovuti ad accumulo di materiale.

#### 01.25.01.A03 Corti circuiti

Fenomeni di corti circuiti dovuti a diversi fenomeni.

#### 01.25.01.A04 Sovratensioni

Fenomeni di sovratensioni che si registrano al ritorno dell' energia elettrica.

#### 01.25.01.A05 Temperatura eccessiva

Eccessivo livello dei valori della temperatura ambiente dove sono installate le batterie per cui si verificano malfunzionamenti.

#### 01.25.01.A06 Difetti di stabilità

Perdita delle caratteristiche di stabilità dell'elemento con conseguenti possibili pericoli per gli utenti.

### CONTROLLI ESEGUIBILI DA PERSONALE SPECIALIZZATO

#### 01.25.01.C01 Controllo generale

*Cadenza: ogni 3 mesi*

*Tipologia: Controllo a vista*

Verificare che la batteria si ricarichi dopo l'entrata in funzione; verificare che il collegamento tra la batteria e l'alimentatore sia efficiente.

- Anomalie riscontrabili: 1) *Anomalie morsetti.*
- Ditte specializzate: *Tecnici di livello superiore.*

#### 01.25.01.C02 Controllo stabilità (CAM)

*Cadenza: ogni 2 mesi*

*Tipologia: Ispezione a vista*

Controllare la stabilità dell'elemento e che il materiale utilizzato sia idoneo alla funzione garantendo la sicurezza dei fruitori.

- Requisiti da verificare: 1) *Utilizzo di materiali, elementi e componenti caratterizzati da un'elevata durabilità.*
- Anomalie riscontrabili: 1) *Difetti di stabilità.*
- Ditte specializzate: *Tecnico antincendio.*



**01.25.01.I01 Serraggio collegamenti**

*Cadenza: quando occorre*

Eseguire il serraggio dei morsetti e delle connessioni della batteria.

- Ditte specializzate: *Tecnici di livello superiore.*

**01.25.01.I02 Sostituzione batterie**

*Cadenza: ogni 5 anni*

Sostituire le batterie secondo le indicazioni fornite dal costruttore (in genere ogni 48.000 ore di funzionamento o 5 anni).

- Ditte specializzate: *Tecnici di livello superiore.*

## Apparecchiatura di alimentazione

Unità Tecnologica: 01.25

Impianto di sicurezza e antincendio

L'apparecchiatura di alimentazione dell'impianto di rivelazione e di allarme incendio fornisce la potenza di alimentazione per la centrale di controllo e segnalazione e per i componenti da essa alimentati. L'apparecchiatura di alimentazione può includere diverse sorgenti di potenza (per esempio alimentazione da rete e sorgenti ausiliarie di emergenza).

Un sistema di rivelazione e di segnalazione d'incendio deve avere come minimo 2 sorgenti di alimentazione: la sorgente di alimentazione principale che deve essere progettata per operare utilizzando la rete di alimentazione pubblica o un sistema equivalente e la sorgente di alimentazione di riserva che deve essere costituita da una batteria ricaricabile.

### REQUISITI E PRESTAZIONI (EM)

#### 01.25.02.R01 Isolamento elettrico

*Classe di Requisiti: Protezione elettrica*

*Classe di Esigenza: Sicurezza*

I materiali ed i componenti dell'apparecchiatura di alimentazione dell'impianto di rivelazione incendi devono garantire un livello di protezione contro i contatti diretti ed indiretti.

##### **Prestazioni:**

L'apparecchiatura di alimentazione deve essere costruita con caratteristiche di sicurezza in conformità alla IEC 950 per la separazione fra i circuiti a bassissima tensione in corrente continua e circuiti a bassa tensione in corrente alternata e per la corretta messa a terra delle parti metalliche.

##### **Livello minimo della prestazione:**

Per accertare la capacità di isolamento elettrico delle apparecchiature di alimentazione si effettuano una serie di prove secondo le modalità riportate nella norma UNI EN 54-4 affinché non si verifichi nessun surriscaldamento. Inoltre deve essere verificato che le prestazioni e la tensione in uscita siano all'interno delle specifiche.

#### 01.25.02.R02 Isolamento elettromagnetico

*Classe di Requisiti: Protezione elettrica*

*Classe di Esigenza: Sicurezza*

I materiali ed i componenti della apparecchiatura di alimentazione dell'impianto di rivelazione incendi devono garantire un livello di isolamento da eventuali campi elettromagnetici.

##### **Prestazioni:**

I componenti dell'apparecchiatura devono essere realizzati con materiali tali da non essere danneggiati da eventuali campi elettromagnetici durante il normale funzionamento (esempio trasmettitori radio portatili, ecc.).

##### **Livello minimo della prestazione:**

Per accertare la capacità di isolamento elettromagnetico delle apparecchiature di alimentazione si effettuano una serie di prove secondo le modalità riportate nella norma UNI 54-4. Il campione deve essere condizionato nel modo seguente:

- gamma di frequenza: da 1 MHz a 1 GHz;
- intensità di campo: 10 V/m;
- modulazione dell'ampiezza sinusoidale: 80% a 1 kHz.

Alla fine della prova il campione deve essere controllato al fine di verificare visivamente l'assenza di danni meccanici sia internamente che esternamente.

#### 01.25.02.R03 Resistenza a cali di tensione

*Classe di Requisiti: Protezione elettrica*

*Classe di Esigenza: Sicurezza*

I materiali ed i componenti della apparecchiatura di alimentazione devono resistere a riduzioni di tensione e a brevi interruzioni di tensione.

##### **Prestazioni:**

I materiali ed i componenti della apparecchiatura di alimentazione devono resistere a riduzioni di tensione e a brevi interruzioni di tensione che possono essere causate da inserimenti di carico e dall'intervento di dispositivi di protezione sulla rete di distribuzione di energia.

##### **Livello minimo della prestazione:**

Per accertare la resistenza ai cali di tensione si effettuano delle prove secondo quanto previsto dalle norme. Deve essere usato un generatore di prova che sia in grado di ridurre l'ampiezza della tensione per una o più semionde ai passaggi per lo zero. Il campione deve essere nella condizione di funzionamento e deve essere controllato durante il condizionamento. La tensione di alimentazione deve essere ridotta dal valore nominale della percentuale stabilita per il periodo specificato. Ogni riduzione deve essere applicata dieci volte con un intervallo non minore di 1 s e non maggiore di 1,5 s. Alla fine della prova il campione deve essere controllato al fine di verificare visivamente l'assenza di danni meccanici sia internamente che esternamente.

## 01.25.02.R04 Resistenza alla corrosione

*Classe di Requisiti: Di stabilità*

*Classe di Esigenza: Sicurezza*

I materiali ed i componenti della apparecchiatura di alimentazione devono essere in grado di contrastare in modo efficace il prodursi di fenomeni di corrosione.

### **Prestazioni:**

I componenti dell'apparecchiatura devono essere realizzati con materiali tali da sopportare gli effetti dell'umidità per lungo tempo nell'ambiente di utilizzo (per esempio, cambiamenti delle proprietà elettriche dovute ad adsorbimento, reazioni chimiche in presenza di umidità, corrosione galvanica, ecc.).

### **Livello minimo della prestazione:**

Il campione deve essere condizionato come segue:

- temperatura: 40 +/- 2 °C;
- umidità relativa: 93%;
- durata: 21 giorni.

Il campione deve essere portato gradualmente alla temperatura di condizionamento 40 +/- 2% °C, fino al raggiungimento della stabilità di temperatura per prevenire la formazione di condensa sul campione. Alla fine della prova il campione deve essere controllato al fine di verificare visivamente l'assenza di danni meccanici, sia internamente che esternamente.

## ANOMALIE RISCONTRABILI

### **01.25.02.A01 Perdita dell'alimentazione**

Perdita della sorgente di alimentazione (principale o di riserva).

### **01.25.02.A02 Perdite di tensione**

Riduzione della tensione della batteria ad un valore inferiore a 0,9 volte la tensione nominale della batteria.

### **01.25.02.A03 Difetti di stabilità**

Perdita delle caratteristiche di stabilità dell'elemento con conseguenti possibili pericoli per gli utenti.

## CONTROLLI ESEGUIBILI DA PERSONALE SPECIALIZZATO

### **01.25.02.C01 Controllo generale**

*Cadenza: ogni 7 giorni*

*Tipologia: Ispezione a vista*

Verificare le connessioni dei vari elementi collegati alla apparecchiatura di alimentazione. Verificare la funzionalità delle spie luminose del pannello e dei fusibili di protezione.

- Requisiti da verificare: 1) *Isolamento elettrico*; 2) *Isolamento elettromagnetico*; 3) *Resistenza alla corrosione*.
- Anomalie riscontrabili: 1) *Perdita dell'alimentazione*; 2) *Perdite di tensione*.
- Ditte specializzate: *Specializzati vari*.

### **01.25.02.C02 Controllo stabilità (CAM)**

*Cadenza: ogni 2 mesi*

*Tipologia: Ispezione a vista*

Controllare la stabilità dell'elemento e che il materiale utilizzato sia idoneo alla funzione garantendo la sicurezza dei fruitori.

- Requisiti da verificare: 1) *Utilizzo di materiali, elementi e componenti caratterizzati da un'elevata durabilità*.
- Anomalie riscontrabili: 1) *Difetti di stabilità*.
- Ditte specializzate: *Tecnico antincendio*.

## MANUTENZIONI ESEGUIBILI DA PERSONALE SPECIALIZZATO

### **01.25.02.I01 Registrazione connessioni**

*Cadenza: ogni 12 mesi*

Registrare e regolare tutti i morsetti delle connessioni e/o dei fissaggi

- Ditte specializzate: *Specializzati vari*.

## Attivatore antincendio

Unità Tecnologica: 01.25

Impianto di sicurezza e antincendio

L'attivatore utilizzato nei sistemi ad aerosol ha la funzione di rilevare l'incendio e di dare il consenso alla scarica dei generatori; l'attivatore è realizzato con struttura in metallo e parte sensibile al fuoco. Può essere sostituito rapidamente permettendo il ripristino immediato delle funzionalità dell'impianto.

### ANOMALIE RISCONTRABILI

#### 01.25.03.A01 Difetti di regolazione

Difetti del sistema di regolazione dell'attivatore.

#### 01.25.03.A02 Difetti di tenuta

Difetti di funzionamento e di tenuta del sistema di attivazione.

#### 01.25.03.A03 Anomalie di funzionamento

Difetti di funzionamento dei dispositivi antincendio.

#### 01.25.03.A04 Mancanza certificazione antincendio

Mancanza o perdita delle caratteristiche antincendio.

### CONTROLLI ESEGUIBILI DA PERSONALE SPECIALIZZATO

#### 01.25.03.C01 Controllo generale

*Cadenza: ogni 6 mesi*

*Tipologia: Ispezione a vista*

Verificare che l'indicatore di funzionamento sia efficiente.

- Anomalie riscontrabili: 1) *Difetti di regolazione.*
- Ditte specializzate: *Tecnico antincendio.*

#### 01.25.03.C02 Controllo efficienza dispositivi (CAM)

*Cadenza: ogni mese*

*Tipologia: Ispezione*

Verificare la corretta funzionalità dei dispositivi antincendio; controllare la relativa conformità antincendio.

- Requisiti da verificare: 1) *Utilizzo di materiali, elementi e componenti caratterizzati da un'elevata durabilità;* 2) *Utilizzo di tecniche costruttive che facilitino il disassemblaggio a fine vita.*
- Anomalie riscontrabili: 1) *Anomalie di funzionamento;* 2) *Mancanza certificazione antincendio.*
- Ditte specializzate: *Tecnico antincendio.*

### MANUTENZIONI ESEGUIBILI DA PERSONALE SPECIALIZZATO

#### 01.25.03.I01 Regolazione

*Cadenza: ogni 6 mesi*

Regolare le soglie di assorbimento e delle tensioni dell'attivatore.

- Ditte specializzate: *Tecnico antincendio.*

#### 01.25.03.I02 Sostituzione

*Cadenza: ogni 10 anni*

Sostituire gli attivatori quando deteriorati o quando non in grado di svolgere la propria funzione.

- Ditte specializzate: *Tecnico antincendio.*

## Box di connessione

Unità Tecnologica: 01.25

Impianto di sicurezza e antincendio

I box di connessione sono utilizzati per permettere una più rapida e semplice connessione degli erogatori alla linea di comando; infatti questi dispositivi contengono i connettori ad innesto, predisposti sul circuito stampato, che di fatto permettono un agevole collegamento alla linea di ingresso ed uscita degli erogatori.

### ANOMALIE RISCONTRABILI

#### 01.25.04.A01 Accumuli di polvere

Depositi di polvere che causano malfunzionamenti.

#### 01.25.04.A02 Anomalie delle connessioni

Difetti di tenuta dei connettori.

#### 01.25.04.A03 Corrosione

Fenomeni di corrosione per effetto dell'umidità all'interno dei box di connessione.

#### 01.25.04.A04 Difetti coperchi di chiusura

Difetti di tenuta dei coperchi di chiusura dei box di connessione.

#### 01.25.04.A05 Difetti di stabilità

Perdita delle caratteristiche di stabilità dell'elemento con conseguenti possibili pericoli per gli utenti.

### CONTROLLI ESEGUIBILI DA PERSONALE SPECIALIZZATO

#### 01.25.04.C01 Controllo generale

*Cadenza: ogni 3 mesi*

*Tipologia: Ispezione a vista*

Verificare che le connessioni siano ben serrate e che non ci siano fenomeni di corrosione in atto. Controllare il serraggio dei coperchi di chiusura per evitare infiltrazioni di polvere e materiale vario.

- Anomalie riscontrabili: 1) *Anomalie delle connessioni*; 2) *Accumuli di polvere*; 3) *Corrosione*; 4) *Difetti coperchi di chiusura*.
- Ditte specializzate: *Tecnico antincendio*.

#### 01.25.04.C02 Controllo stabilità (CAM)

*Cadenza: ogni 2 mesi*

*Tipologia: Ispezione a vista*

Controllare la stabilità dell'elemento e che il materiale utilizzato sia idoneo alla funzione garantendo la sicurezza dei fruitori.

- Requisiti da verificare: 1) *Utilizzo di materiali, elementi e componenti caratterizzati da un'elevata durabilità*.
- Anomalie riscontrabili: 1) *Difetti di stabilità*.
- Ditte specializzate: *Tecnico antincendio*.

### MANUTENZIONI ESEGUIBILI DA PERSONALE SPECIALIZZATO

#### 01.25.04.I01 Ripristino connessioni

*Cadenza: ogni 3 mesi*

Eseguire il ripristino delle connessioni ed eventualmente eliminare depositi superficiali delle stesse.

- Ditte specializzate: *Tecnico antincendio*.

#### 01.25.04.I02 Serraggio coperchi

*Cadenza: quando occorre*

Eseguire il serraggio dei coperchi di chiusura dei box di connessione.

- Ditte specializzate: *Tecnico antincendio*.

#### 01.25.04.I03 Sostituzione circuiti

*Cadenza: quando occorre*

Sostituire i circuiti stampati danneggiati e/o deteriorati.

- Ditte specializzate: *Tecnico antincendio*.

## Camera di analisi per condotte

Unità Tecnologica: 01.25

Impianto di sicurezza e antincendio

La camera di analisi per condotte viene utilizzata per campionare la corrente d'aria circolante nelle condotte e consente di rilevare la presenza di fuochi covanti e fuochi a lento sviluppo.

All'interno della camera di analisi possono essere collocati i rivelatori analogici a ionizzazione o rivelatori ottici per il monitoraggio continuo del fumo presente nelle condotte.

Quando il rivelatore accerta una quantità sufficiente di fumo invia un segnale di allarme alla centrale in modo da attuare le misure necessarie per far fronte all'evento come l'arresto della ventilazione, la chiusura delle serrande, ecc in modo da evitare il propagarsi di fumo e gas tossici nei locali.

### REQUISITI E PRESTAZIONI (EM)

#### 01.25.05.R01 Resistenza a sbalzi di temperatura

*Classe di Requisiti: Di stabilità*

*Classe di Esigenza: Sicurezza*

Le camere di analisi ed il relativi rivelatori devono essere in grado di resistere a sbalzi della temperatura dei canali senza perciò compromettere il loro funzionamento.

##### **Prestazioni:**

Le camere di analisi devono essere realizzate con materiali tali da resistere ad eventuali sbalzi della temperatura dell'ambiente nei quali sono installati senza compromettere il loro regolare funzionamento.

##### **Livello minimo della prestazione:**

La capacità di resistere a sbalzi di temperatura dei rivelatori viene misurata con una prova specifica. Tale prova consiste nel posizionare il rivelatore (sempre collegato alla centrale di rivelazione) nella galleria del vento sottoponendolo ad un flusso sfavorevole e ad una temperatura di 23 +/- 5 °C. La temperatura viene gradualmente aumentata fino a 50 °C. Dopo che il rivelatore è stato sottoposto alla prova per circa 1 ora si deve verificare che il rapporto dei valori della soglia di risposta non sia maggiore di 1,6.

### ANOMALIE RISCONTRABILI

#### 01.25.05.A01 Anomalie led luminosi

Difetti di funzionamento dei led indicatori dei rivelatori.

#### 01.25.05.A02 Calo di tensione

Abbassamento del livello delle tensioni del collegamento emittente ricevente.

#### 01.25.05.A03 Difetti di regolazione

Difetti del sistema di regolazione dovuti ad errori di allineamento del fascio infrarosso.

#### 01.25.05.A04 Difetti di tenuta

Difetti di funzionamento e di tenuta del sistema di pressurizzazione dei rivelatori puntiformi.

#### 01.25.05.A05 Difetti di stabilità

Perdita delle caratteristiche di stabilità dell'elemento con conseguenti possibili pericoli per gli utenti.

### CONTROLLI ESEGUIBILI DA PERSONALE SPECIALIZZATO

#### 01.25.05.C01 Controllo generale

*Cadenza: ogni 6 mesi*

*Tipologia: Ispezione a vista*

Verificare che l'indicatore di funzionamento sia efficiente. Verificare che l'emittente, il ricevente e la fascia infrarossa siano funzionanti.

- Requisiti da verificare: 1) *Resistenza a sbalzi di temperatura.*
- Anomalie riscontrabili: 1) *Difetti di regolazione;* 2) *Anomalie led luminosi.*
- Ditte specializzate: *Tecnico antincendio.*

#### 01.25.05.C02 Controllo stabilità (CAM)

*Cadenza: ogni 2 mesi*

*Tipologia: Ispezione a vista*

Controllare la stabilità dell'elemento e che il materiale utilizzato sia idoneo alla funzione garantendo la sicurezza dei fruitori.

- Requisiti da verificare: 1) *Utilizzo di materiali, elementi e componenti caratterizzati da un'elevata durabilità.*

- Anomalie riscontrabili: 1) *Difetti di stabilità.*
- Ditte specializzate: *Tecnico antincendio.*

## MANUTENZIONI ESEGUIBILI DA PERSONALE SPECIALIZZATO

### **01.25.05.I01 Regolazione delle apparecchiature dei rivelatori**

*Cadenza: ogni 6 mesi*

Regolare le soglie di assorbimento e delle tensioni del ricevente e dell'emittente.

- Ditte specializzate: *Tecnico antincendio.*

### **01.25.05.I02 Sostituzione dei rivelatori**

*Cadenza: ogni 10 anni*

Sostituire i rivelatori quando deteriorati o quando non in grado di svolgere la propria funzione.

- Ditte specializzate: *Tecnico antincendio.*

## Campana idraulica

Unità Tecnologica: 01.25

Impianto di sicurezza e antincendio

La campana idraulica è un dispositivo di allarme ad attivazione idraulica con valvole di rilevamento del flusso dell'acqua e può essere impiegata, nella maggior parte dei casi, in combinazione con valvole di ritegno, valvole a secco, valvole a diluvio e valvole a preazione per innescare un allarme locale.

All'attivazione della valvola di ritegno, della valvola a secco, della valvola a diluvio o della valvola a preazione alla quale è collegata la campana idraulica, l'acqua scorrerà verso il motore idraulico e attraverso l'ugello d'ingresso formando un getto ad alta velocità che urta contro il girante, facendo ruotare il girante e il percussore. Ad ogni rotazione, l'anello del percussore che gira liberamente colpisce il gong creando il suono d'allarme.

La campana suonerà finché l'acqua scorre nel sistema e verso la campana idraulica. L'acqua nella linea della campana verrà scaricata automaticamente dall'orifizio presente negli accessori della valvola di rilevamento del flusso dell'acqua.

### ANOMALIE RISCONTRABILI

#### 01.25.06.A01 Anomalie cuscinetto

Difetti di funzionamento dei cuscinetti dell'albero del percussore.

#### 01.25.06.A02 Anomalie gong

Difetti di funzionamento del gong.

#### 01.25.06.A03 Anomalie motore

Difetti di funzionamento del motore.

#### 01.25.06.A04 Anomalie percussore

Difetti di funzionamento del percussore.

#### 01.25.06.A05 Anomalie valvole

Difetti di funzionamento delle valvole di chiusura.

#### 01.25.06.A06 Difetti di stabilità

Perdita delle caratteristiche di stabilità dell'elemento con conseguenti possibili pericoli per gli utenti.

### CONTROLLI ESEGUIBILI DA PERSONALE SPECIALIZZATO

#### 01.25.06.C01 Controllo generale

*Cadenza: ogni 3 mesi*

*Tipologia: Controllo a vista*

Ispezionare gli allarmi incendio periodicamente verificando che generino un suono chiaro e continuo.

- Anomalie riscontrabili: 1) *Anomalie cuscinetto*; 2) *Anomalie gong*; 3) *Anomalie motore*; 4) *Anomalie percussore*; 5) *Anomalie valvole*.
- Ditte specializzate: *Tecnico antincendio*.

#### 01.25.06.C02 Controllo stabilità (CAM)

*Cadenza: ogni 2 mesi*

*Tipologia: Ispezione a vista*

Controllare la stabilità dell'elemento e che il materiale utilizzato sia idoneo alla funzione garantendo la sicurezza dei fruitori.

- Requisiti da verificare: 1) *Utilizzo di materiali, elementi e componenti caratterizzati da un'elevata durabilità*.
- Anomalie riscontrabili: 1) *Difetti di stabilità*.
- Ditte specializzate: *Tecnico antincendio*.

### MANUTENZIONI ESEGUIBILI DA PERSONALE SPECIALIZZATO

#### 01.25.06.I01 Pulizia filtri

*Cadenza: quando occorre*

Il filtro ed i relativi raccordi devono essere puliti dopo ogni funzionamento della campana idraulica e dopo che la tubazione della linea della campana è stata drenata.

- Ditte specializzate: *Tecnico antincendio*.

#### 01.25.06.I02 RegISTRAZIONI

*Cadenza: ogni 3 mesi*

Eseguire un serraggio dei dadi e delle unioni; verificare il corretto funzionamento dei cuscinetti.



- Ditte specializzate: *Tecnico antincendio.*

## Canali di aerazione shunt

Unità Tecnologica: 01.25

Impianto di sicurezza e antincendio

I canali di aerazione sono costituiti da elementi lineari ed elementi con stacco laterale a braga tipo SHUNT e sono utilizzati per la ventilazione verticale dei locali. I canali sono rivestiti internamente ed esternamente da lamiera in acciaio zincato con all'interno una miscela inerte alleggerita ad alto contenuto di acqua di fissazione.

### ANOMALIE RISCONTRABILI

#### 01.25.07.A01 Anomalie innesti

Difetti di fissaggio degli innesti secondari sui canali principali.

#### 01.25.07.A02 Difetti di ancoraggio

Difetti di installazione ed ancoraggio degli elementi costituenti i canali con conseguente rischio di crollo delle parti.

#### 01.25.07.A03 Difetti di tenuta fumi

Difetti di tenuta dei canali evidenziati da passaggio di fumi lungo gli stessi canali.

#### 01.25.07.A04 Difetti di tiraggio

Difetti di funzionamento dei canali che provoca un ritorno dei fumi della combustione.

#### 01.25.07.A05 Fessurazioni, microfessurazioni

Incrinature localizzate interessanti gli elementi dei canali.

#### 01.25.07.A06 Difetti di stabilità

Perdita delle caratteristiche di stabilità dell'elemento con conseguenti possibili pericoli per gli utenti.

### CONTROLLI ESEGUIBILI DA PERSONALE SPECIALIZZATO

#### 01.25.07.C01 Controllo della tenuta

*Cadenza: ogni 2 anni*

*Tipologia: Ispezione strumentale*

Eseguire delle misurazioni "in situ" per verificare la tenuta dei fumi dei canali. Tale verifica risulta soddisfacente se la differenza di anidride carbonica misurata all'uscita del generatore e quella misurata alla base ed alla sommità del camino rientra nei parametri previsti dalla normativa vigente.

- Anomalie riscontrabili: 1) *Difetti di tiraggio.*
- Ditte specializzate: *Fuochista.*

#### 01.25.07.C02 Controllo generale

*Cadenza: ogni 12 mesi*

*Tipologia: Ispezione a vista*

Controllare la funzionalità dei condotti, della coibentazione e dei comignoli.

- Anomalie riscontrabili: 1) *Difetti di tiraggio;* 2) *Fessurazioni, microfessurazioni.*
- Ditte specializzate: *Fuochista.*

#### 01.25.07.C03 Controllo tiraggio

*Cadenza: ogni 12 mesi*

*Tipologia: Ispezione strumentale*

Verificare che la evacuazione dei fumi della combustione avvenga liberamente mediante misurazioni della capacità di tiraggio dell'impianto. Verificare che tali valori siano conformi ai valori di collaudo.

- Anomalie riscontrabili: 1) *Difetti di tiraggio.*
- Ditte specializzate: *Fuochista.*

#### 01.25.07.C04 Controllo stabilità (CAM)

*Cadenza: ogni 2 mesi*

*Tipologia: Ispezione a vista*

Controllare la stabilità dell'elemento e che il materiale utilizzato sia idoneo alla funzione garantendo la sicurezza dei fruitori.

- Requisiti da verificare: 1) *Utilizzo di materiali, elementi e componenti caratterizzati da un'elevata durabilità.*
- Anomalie riscontrabili: 1) *Difetti di stabilità.*
- Ditte specializzate: *Tecnico antincendio.*

### MANUTENZIONI ESEGUIBILI DA PERSONALE SPECIALIZZATO

### **01.25.07.I01 Pulizia**

*Cadenza: ogni 12 mesi*

Effettuare una pulizia degli elementi dell'impianto (dei condotti di fumo, dei camini, delle camere di raccolta alla base dei camini) utilizzando aspiratori e raccogliendo in appositi contenitori i residui della pulizia.

- Ditte specializzate: *Fuochista*.

### **01.25.07.I02 Sostituzione**

*Cadenza: quando occorre*

Sostituire o ripristinare gli elementi dei canali, dei camini o delle camerette di raccolta.

- Ditte specializzate: *Fuochista*.

## Cassetta a rottura del vetro

Unità Tecnologica: 01.25

Impianto di sicurezza e antincendio

La cassetta a rottura del vetro, detta anche avvisatore manuale di incendio, è un dispositivo di allarme per sistemi antincendio che può essere abbinato facilmente ad una centrale. Essa è costituita da una cassetta, generalmente in termoplastica, chiusa con un vetro protetto da pellicola antinfortunistica.

Lo scopo di un punto di allarme manuale è di consentire a una persona che scopre un incendio di avviare il funzionamento del sistema di segnalazione d'incendio in modo che possano essere adottate le misure appropriate.

### REQUISITI E PRESTAZIONI (EM)

#### 01.25.08.R01 Comodità di uso e manovra

*Classe di Requisiti: Funzionalità d'uso*

*Classe di Esigenza: Funzionalità*

Le cassette a rottura del vetro ed i relativi accessori devono presentare caratteristiche di funzionalità e facilità d'uso.

##### **Prestazioni:**

E' opportuno che le cassette a rottura del vetro siano realizzate e poste in opera in modo da essere facilmente utilizzabili in caso di necessità.

##### **Livello minimo della prestazione:**

Per garantire una comodità d'uso e quindi di funzionamento occorre che punti di segnalazione manuale dei sistemi fissi di segnalazione d'incendio siano installati in ciascuna zona in un numero tale che almeno uno possa essere raggiunto da ogni parte della zona stessa con un percorso non maggiore di 40 m. In ogni caso i punti di segnalazione manuale devono essere almeno due. Alcuni dei punti di segnalazione manuale previsti vanno installati lungo le vie di esodo. I punti di segnalazione manuale vanno installati in posizione chiaramente visibile e facilmente accessibile, ad un'altezza compresa tra 1 m e 1,4 m.

#### 01.25.08.R02 Efficienza

*Classe di Requisiti: Controllabilità dello stato*

*Classe di Esigenza: Controllabilità*

Il punto di allarme manuale deve entrare nella condizione di allarme incendio a seguito della ricezione dei segnali e dopo che gli stessi siano stati elaborati ed interpretati come allarme incendio.

##### **Prestazioni:**

Il funzionamento di questa funzione di prova deve:

- simulare la condizione di allarme attivando l'elemento di azionamento senza rompere l'elemento frangibile;
- consentire che il punto di allarme manuale sia ripristinato senza rompere l'elemento frangibile.

##### **Livello minimo della prestazione:**

L'attivazione della funzione di prova deve essere possibile solo mediante l'utilizzo di un attrezzo particolare.

#### 01.25.08.R03 Di funzionamento

*Classe di Requisiti: Controllabilità tecnologica*

*Classe di Esigenza: Controllabilità*

Le cassette a rottura del vetro ed i relativi accessori devono garantire la funzionalità anche in condizioni straordinarie.

##### **Prestazioni:**

Gli elementi costituenti le cassette a rotture del vetro devono essere realizzati con materiali idonei alla loro specifica funzione in modo da evitare malfunzionamenti.

##### **Livello minimo della prestazione:**

La prova di funzionamento deve soddisfare i seguenti requisiti:

- nella prova condotta secondo il punto 5.2.2.1 della norma UNI EN 54-11 l'elemento frangibile non deve passare alla condizione di allarme e non deve essere emesso nessun segnale di allarme o di guasto, tranne come richiesto nella prova di 5.2.2.1.5 b). Nella prova di 5.2.2.1.5 b) il provino deve essere conforme ai requisiti di 5.4.3;
- per il tipo A - nella prova condotta secondo il punto 5.2.2.2 l'elemento frangibile deve passare alla condizione di allarme e deve essere emesso un segnale di allarme in conformità a 5.1.5. Dopo che il provino è stato ripristinato utilizzando la funzione di ripristino di 4.5, non devono esserci segnali di allarme o di guasto;
- per il tipo B - nella prova condotta secondo il punto 5.2.2.2 l'elemento frangibile deve passare alla condizione di allarme e deve essere emesso un segnale di allarme in conformità a 5.1.5, dopo l'attivazione dell'elemento di azionamento. Dopo che il provino è stato ripristinato utilizzando la funzione di ripristino di 4.5, non devono esserci segnali di allarme o di guasto.

### ANOMALIE RISCONTRABILI

#### 01.25.08.A01 Difetti di funzionamento

Difetti di funzionamento dei pulsanti per l'attivazione dell'allarme.

### **01.25.08.A02 Anomalie di funzionamento**

Difetti di funzionamento dei dispositivi antincendio.

### **01.25.08.A03 Mancanza certificazione antincendio**

Mancanza o perdita delle caratteristiche antincendio.

## **CONTROLLI ESEGUIBILI DA PERSONALE SPECIALIZZATO**

### **01.25.08.C01 Controllo generale**

*Cadenza: ogni 3 mesi*

*Tipologia: Ispezione a vista*

Verificare che i componenti della cassetta quali il vetro di protezione e il martelletto (ove previsto) per la rottura del vetro siano in buone condizioni. Verificare che le viti siano ben serrate.

- Requisiti da verificare: 1) *Comodità di uso e manovra*; 2) *Efficienza*; 3) *Di funzionamento*.
- Anomalie riscontrabili: 1) *Difetti di funzionamento*.
- Ditte specializzate: *Specializzati vari*.

### **01.25.08.C02 Controllo efficienza dispositivi (CAM)**

*Cadenza: ogni mese*

*Tipologia: Ispezione*

Verificare la corretta funzionalità dei dispositivi antincendio; controllare la relativa conformità antincendio.

- Requisiti da verificare: 1) *Utilizzo di materiali, elementi e componenti caratterizzati da un'elevata durabilità*; 2) *Utilizzo di tecniche costruttive che facilitino il disassemblaggio a fine vita*.
- Anomalie riscontrabili: 1) *Anomalie di funzionamento*; 2) *Mancanza certificazione antincendio*.
- Ditte specializzate: *Tecnico antincendio*.

## **MANUTENZIONI ESEGUIBILI DA PERSONALE SPECIALIZZATO**

### **01.25.08.I01 Registrazione**

*Cadenza: quando occorre*

Registrare le viti di serraggio dopo la rottura del vetro con la sostituzione del vetro danneggiato.

- Ditte specializzate: *Specializzati vari*.

### **01.25.08.I02 Sostituzione cassette**

*Cadenza: ogni 15 anni*

Sostituire le cassette deteriorate

- Ditte specializzate: *Specializzati vari*.

## Centrale di controllo e segnalazione

Unità Tecnologica: 01.25

Impianto di sicurezza e antincendio

La centrale di controllo e segnalazione è un elemento dell'impianto di rivelazione e allarme incendio per mezzo del quale i componenti ad essa collegati possono essere alimentati e monitorati. Per tale motivo deve essere dotata di un sistema di alimentazione primaria e secondaria in grado di assicurare un corretto funzionamento per almeno 72 ore in caso di interruzione dell'alimentazione primaria.

Generalmente le funzioni che può svolgere la centrale di controllo e segnalazione sono:

- ricevere i segnali dai rivelatori ad essa collegati;
- determinare se detti segnali corrispondono alla condizione di allarme incendio e se del caso indicare con mezzi ottici e acustici tale condizione di allarme incendio;
- localizzare la zona di pericolo;
- sorvegliare il funzionamento corretto del sistema e segnalare con mezzi ottici e acustici ogni eventuale guasto (per esempio corto circuito, interruzione della linea, guasto nel sistema di alimentazione);
- inoltrare il segnale di allarme incendio ai dispositivi sonori e visivi di allarme incendio oppure, tramite un dispositivo di trasmissione dell'allarme incendio, al servizio antincendio o ancora tramite un dispositivo di comando dei sistemi automatici antincendio a un impianto di spegnimento automatico.

### REQUISITI E PRESTAZIONI (EM)

#### 01.25.09.R01 Accessibilità segnalazioni

*Classe di Requisiti: Facilità d'intervento*

*Classe di Esigenza: Funzionalità*

Nella centrale di controllo e segnalazione devono essere previsti quattro livelli di accesso per la segnalazione e il controllo.

##### **Prestazioni:**

Tutte le segnalazioni obbligatorie devono essere accessibili con livello di accesso 1 senza alcun intervento manuale (per esempio la necessità di aprire una porta). I comandi manuali con livello di accesso 1 devono essere accessibili senza l'ausilio di procedure speciali.

##### **Livello minimo della prestazione:**

Livello di accesso 1: utilizzabile dal pubblico o da persone che hanno una responsabilità generale di sorveglianza di sicurezza e che intervengono in caso di un allarme incendio o un avviso di guasto.

Livello di accesso 2: utilizzabile da persone che hanno una specifica responsabilità in materia di sicurezza e che sono istruite e autorizzate ad operare sulla centrale e segnalazione.

Livello di accesso 3: utilizzabile da persone che sono istruite e autorizzate a:

- riconfigurare i dati specifici del sito inseriti nella centrale o da essa controllati (per esempio etichettatura, zonizzazione, organizzazione dell'allarme);
- assicurare che la centrale sia in conformità alle istruzioni ed alle informazioni date dal costruttore.

Livello di accesso 4: utilizzabile da persone che sono istruite e autorizzate dal costruttore, sia a riparare la centrale che a modificare la sua configurazione in modo da cambiare il suo modo originale di funzionamento.

Solo i livelli di accesso 1 e 2 hanno una gerarchia rigorosa. Per esempio, come procedure speciali per l'ingresso al livello di accesso 2 e/o al livello di accesso 3, possono essere utilizzati:

- chiavi meccaniche;
- tastiera e codici;
- carte di accesso.

A titolo di esempio, i mezzi speciali per l'ingresso al livello di accesso 4, possono essere:

- chiavi meccaniche;
- utensili;
- dispositivo di programmazione esterno.

#### 01.25.09.R02 Efficienza

*Classe di Requisiti: Funzionalità d'uso*

*Classe di Esigenza: Funzionalità*

La centrale di controllo e segnalazione deve entrare nella condizione di allarme incendio a seguito della ricezione dei segnali e dopo che gli stessi siano stati elaborati ed interpretati come allarme incendio.

##### **Prestazioni:**

La centrale di controllo e segnalazione deve essere in grado di ricevere, elaborare e visualizzare segnali provenienti da tutte le zone in modo che un segnale proveniente da una zona non deve falsare l'elaborazione, la memorizzazione e la segnalazione di segnali provenienti da altre zone.

##### **Livello minimo della prestazione:**

L'elaborazione dei segnali provenienti dai rivelatori d'incendio in aggiunta a quello richiesto per prendere la decisione di segnalare l'allarme incendio non deve ritardare la segnalazione della condizione di allarme incendio per più di 10 s. Nel caso di attivazione di segnalazione manuale di allarme la centrale deve entrare nella condizione di allarme incendio entro 10 s. La

condizione di allarme incendio deve essere indicata senza alcun intervento manuale e viene attuata con: una segnalazione luminosa, una segnalazione visiva delle zone in allarme e un segnale acustico.  
La centrale di controllo e segnalazione può essere in grado di ritardare l'azionamento delle uscite verso i dispositivi di allarme incendio e/o ai dispositivi di trasmissione di allarme incendio.

### **01.25.09.R03 Isolamento elettromagnetico**

*Classe di Requisiti: Protezione elettrica*

*Classe di Esigenza: Sicurezza*

I materiali ed i componenti della centrale di controllo e segnalazione dell'impianto di rivelazione incendi devono garantire un livello di isolamento da eventuali campi elettromagnetici.

#### **Prestazioni:**

I materiali e componenti della centrale di controllo e segnalazione devono essere realizzati con materiali tali da non essere danneggiati da eventuali campi elettromagnetici durante il normale funzionamento (esempio trasmettitori radio portatili, ecc.).

#### **Livello minimo della prestazione:**

Per accertare la capacità di isolamento elettrostatico della centrale di controllo e segnalazione si effettuano una serie di prove secondo le modalità riportate nella norma UNI EN 54/2 ed utilizzando il procedimento di prova descritto nella IEC 801-3. Il campione deve essere condizionato nel modo seguente:

- gamma di frequenza: da 1 MHz a 1 GHz;
- intensità di campo: 10 V/m;
- modulazione dell'ampiezza sinusoidale: 80% a 1 kHz.

Alla fine della prova il campione deve essere controllato al fine di verificare visivamente l'assenza di danni meccanici, sia internamente che esternamente.

### **01.25.09.R04 Isolamento elettrostatico**

*Classe di Requisiti: Protezione elettrica*

*Classe di Esigenza: Sicurezza*

I materiali ed i componenti della centrale di controllo e segnalazione dell'impianto di rivelazione incendi devono garantire un livello di isolamento da eventuali scariche elettrostatiche.

#### **Prestazioni:**

I materiali e componenti della centrale di controllo e segnalazione devono essere tali da non provocare scariche elettrostatiche che potrebbero verificarsi nel caso che persone, cariche elettrostaticamente, tocchino l'apparecchio.

#### **Livello minimo della prestazione:**

Per accertare la capacità di isolamento elettrostatico della centrale di controllo e segnalazione si effettuano una serie di prove secondo le modalità riportate nella norma UNI EN 54-2. Il campione deve essere sottoposto a prova in ciascuna delle seguenti condizioni di funzionamento:

- condizione di riposo;
- condizione di allarme incendio, proveniente da una zona;
- condizione di fuori servizio, a seguito di fuori servizio di una zona.

Le prove comprendono:

- scariche elettrostatiche dirette sulle parti della centrale accessibili con livello di accesso 2 all'operatore;
- scariche elettrostatiche indirette su piani di accoppiamento adiacenti.

Il campione deve essere condizionato con:

- tensione di prova: 2 kV, 4 kV e 8 kV per scariche in aria e superfici isolanti; 2 kV, 4 kV e 6 kV per le scariche a contatto su superfici conduttive e piano di accoppiamento;
- polarità: positiva e negativa;
- numero di scariche: 10 per ogni punto preselezionato;
- intervallo tra scariche successive: almeno 1 s.

Alla fine della prova il campione deve essere controllato al fine di verificare visivamente l'assenza di danni meccanici, sia internamente che esternamente.

### **01.25.09.R05 Resistenza a cali di tensione**

*Classe di Requisiti: Protezione elettrica*

*Classe di Esigenza: Sicurezza*

I materiali ed i componenti della centrale di controllo e segnalazione devono resistere a riduzioni di tensione e a brevi interruzioni di tensione.

#### **Prestazioni:**

I materiali ed i componenti della centrale di controllo e segnalazione devono resistere a riduzioni di tensione e a brevi interruzioni di tensione che possono essere causate da inserimenti di carico e dall'intervento di dispositivi di protezione sulla rete di distribuzione di energia.

#### **Livello minimo della prestazione:**

Deve essere usato un generatore di prova che sia in grado di ridurre l'ampiezza della tensione per una o più semionde ai passaggi per lo zero. Il campione deve essere nella condizione di funzionamento e deve essere controllato durante il condizionamento. La tensione di alimentazione deve essere ridotta dal valore nominale della percentuale stabilita per il periodo specificato secondo il seguente prospetto:

riduzione della tensione 50% - durata della riduzione in semiperiodi 20 sec;

riduzione della tensione 100% - durata della riduzione in semiperiodi 10 sec.

Ogni riduzione deve essere applicata dieci volte con un intervallo non minore di 1 s e non maggiore di 1,5 s. Alla fine della

prova il campione deve essere controllato al fine di verificare visivamente l'assenza di danni meccanici, sia internamente che esternamente.

### **01.25.09.R06 Resistenza alla vibrazione**

*Classe di Requisiti: Funzionalità d'uso*

*Classe di Esigenza: Funzionalità*

I materiali ed i componenti della centrale di controllo e segnalazione devono essere realizzati con materiali idonei e posti in opera in modo da resistere alle vibrazioni che dovessero insorgere nell'ambiente di impiego.

#### **Prestazioni:**

La capacità della centrale di controllo e segnalazione di resistere alle vibrazioni viene verificata con una prova seguendo le prescrizioni contenute nella norma UNI EN 54/2 e nella norma CEI 68-2-47.

#### **Livello minimo della prestazione:**

Il campione deve essere sottoposto alla prova di vibrazioni applicando i seguenti carichi:

- gamma di frequenza: da 10 Hz a 150 Hz;
- ampiezza di accelerazione: 0,981 m/s<sup>2</sup> (0,1 g n);
- numero degli assi: 3;
- numero di cicli per asse: 1 per ciascuna condizione di funzionamento.

Alla fine della prova il campione deve essere controllato al fine di evidenziare che le tensioni in uscita siano entro le specifiche e deve essere verificata visivamente l'assenza di danni meccanici, sia internamente che esternamente.

### **01.25.09.R07 Resistenza meccanica**

*Classe di Requisiti: Di stabilità*

*Classe di Esigenza: Sicurezza*

I materiali ed i componenti della centrale di controllo e segnalazione devono essere in grado di contrastare in modo efficace il prodursi di deformazioni o rotture nelle condizioni prevedibili di impiego.

#### **Prestazioni:**

La resistenza meccanica della centrale di controllo e segnalazione viene verificata sottoponendo la superficie della stessa a urti tali da simulare quelli prevedibili nelle condizioni di impiego.

#### **Livello minimo della prestazione:**

Per verificare la resistenza meccanica devono essere utilizzate il procedimento e l'apparecchiatura di prova descritti nella norma tecnica. Gli urti devono essere diretti su tutte le superfici del campione che sono accessibili con livelli di accesso 1 senza particolari utensili. Devono essere inferti tre colpi con una energia d'urto pari a 0,5 +/- 0,04 J per ogni punto della superficie che è considerato suscettibile di provocare danneggiamenti o malfunzionamenti del campione. Durante il condizionamento, il campione deve essere controllato al fine di evidenziare che le tensioni in uscita siano entro le specifiche verificando che i risultati dei tre colpi non influenzino le serie successive. Dopo il periodo di riassetto deve essere verificata visivamente l'assenza di danni meccanici, sia internamente che esternamente.

## **ANOMALIE RISCONTRABILI**

### **01.25.09.A01 Difetti del pannello di segnalazione**

Difetti del sistema di segnalazione allarmi dovuti a difetti delle spie luminose.

### **01.25.09.A02 Difetti di tenuta morsetti**

Difetti di funzionamento e di tenuta dei morsetti di connessione.

### **01.25.09.A03 Perdita di carica della batteria**

Abbassamento del livello di carica della batteria ausiliaria.

### **01.25.09.A04 Perdite di tensione**

Riduzione della tensione di alimentazione.

### **01.25.09.A05 Anomalie di funzionamento**

Difetti di funzionamento dei dispositivi antincendio.

### **01.25.09.A06 Campi elettromagnetici**

Livello eccessivo dell'inquinamento elettromagnetico per cui si verificano malfunzionamenti.

## **CONTROLLI ESEGUIBILI DA PERSONALE SPECIALIZZATO**

### **01.25.09.C01 Controllo generale**

*Cadenza: ogni 7 giorni*

*Tipologia: Ispezione a vista*

Verificare le connessioni dei vari elementi collegati alla centrale. Verificare inoltre la carica della batteria ausiliaria e la funzionalità delle spie luminose del pannello.

- Requisiti da verificare: 1) *Accessibilità segnalazioni*; 2) *Efficienza*; 3) *Isolamento elettromagnetico*; 4) *Isolamento elettrostatico*;
- 5) *Resistenza a cali di tensione*; 6) *Resistenza meccanica*.
- Anomalie riscontrabili: 1) *Difetti del pannello di segnalazione*; 2) *Perdita di carica della batteria*; 3) *Perdite di tensione*.
- Ditte specializzate: *Specializzati vari*.



## **01.25.09.C02 Verifica campi elettromagnetici (CAM)**

*Cadenza: ogni 3 mesi*

*Tipologia: Misurazioni*

Eeguire la misurazione dei livelli di inquinamento elettromagnetico.

- Requisiti da verificare: 1) *Progettazione impianto elettrico con esposizione minima degli utenti a campi elettromagnetici*; 2) *Utilizzo di materiali, elementi e componenti caratterizzati da un'elevata durabilità.*
- Anomalie riscontrabili: 1) *Anomalie di funzionamento*; 2) *Campi elettromagnetici.*
- Ditte specializzate: *Elettricista.*

### **MANUTENZIONI ESEGUIBILI DA PERSONALE SPECIALIZZATO**

#### **01.25.09.I01 Registrazione connessioni**

*Cadenza: ogni 12 mesi*

Registrare e regolare tutti i morsetti delle connessioni e/o dei fissaggi.

- Ditte specializzate: *Specializzati vari.*

#### **01.25.09.I02 Sostituzione batteria**

*Cadenza: ogni 6 mesi*

Sostituire la batteria di alimentazione ausiliaria quando occorre preferibilmente ogni 6 mesi.

- Ditte specializzate: *Specializzati vari.*

## Condotte REI per aerazione filtri fumo

Unità Tecnologica: 01.25

Impianto di sicurezza e antincendio

Le condotte REI hanno la funzione di aerare i filtri a prova di fumo; sono generalmente installate in posizione verticale e sono realizzate in lamiera zincata ancorata alla parete mediante tasselli metallici e vengono posizionate con partenza dal locale filtro per sfociare sopra il tetto dell'edificio.

### REQUISITI E PRESTAZIONI (EM)

#### 01.25.10.R01 Stabilità chimico reattiva

*Classe di Requisiti: Protezione dagli agenti chimici ed organici*

*Classe di Esigenza: Sicurezza*

Le condotte devono essere realizzate con materiali in grado di mantenere inalterate nel tempo le proprie caratteristiche chimico-fisiche.

##### **Prestazioni:**

Per garantire la stabilità chimico reattiva i materiali e componenti dei canali non devono presentare incompatibilità chimico-fisica fra loro evitando allo scopo contatto tra metalli e materiali aggressivi.

##### **Livello minimo della prestazione:**

Le condotte dovranno essere costituite da una miscela inerte in base magnesio alleggerito con densità a materiale essiccato di 380 kg/m<sup>3</sup> rivestito internamente ed esternamente da lamiera in acciaio zincato.

### ANOMALIE RISCONTRABILI

#### 01.25.10.A01 Anomalie dei deflettori

Difetti di posizionamento dei deflettori di estrazione.

#### 01.25.10.A02 Anomalie dei sostegni

Difetti di stabilità dei sostegni delle condotte.

#### 01.25.10.A03 Difetti di tenuta

Perdite o fughe dei fluidi circolanti nelle condotte.

#### 01.25.10.A04 Difetti di tenuta dei giunti

Perdite del fluido in prossimità di raccordi dovute a errori o sconessioni delle giunzioni.

#### 01.25.10.A05 Difetti di stabilità

Perdita delle caratteristiche di stabilità dell'elemento con conseguenti possibili pericoli per gli utenti.

### CONTROLLI ESEGUIBILI DA PERSONALE SPECIALIZZATO

#### 01.25.10.C01 Controllo generale

*Cadenza: ogni anno*

*Tipologia: Ispezione a vista*

Controllo dello stato delle condotte verificando l'assenza di lesioni o di sconessioni. Verificare che i deflettori delle griglie siano ben orientati.

- Requisiti da verificare: 1) *Stabilità chimico reattiva.*
- Anomalie riscontrabili: 1) *Difetti di tenuta;* 2) *Difetti di tenuta dei giunti;* 3) *Anomalie dei sostegni;* 4) *Anomalie dei deflettori.*
- Ditte specializzate: *Tecnici di livello superiore.*

#### 01.25.10.C02 Controllo tenuta

*Cadenza: ogni settimana*

*Tipologia: Ispezione strumentale*

Verificare la tenuta delle condotte controllando in modo particolare i giunti.

- Anomalie riscontrabili: 1) *Difetti di tenuta;* 2) *Difetti di tenuta dei giunti.*
- Ditte specializzate: *Tecnici di livello superiore.*

#### 01.25.10.C03 Controllo stabilità (CAM)

*Cadenza: ogni 2 mesi*

*Tipologia: Ispezione a vista*

Controllare la stabilità dell'elemento e che il materiale utilizzato sia idoneo alla funzione garantendo la sicurezza dei fruitori.

- Requisiti da verificare: 1) *Utilizzo di materiali, elementi e componenti caratterizzati da un'elevata durabilità.*
- Anomalie riscontrabili: 1) *Difetti di stabilità.*
- Ditte specializzate: *Tecnico antincendio.*

## **MANUTENZIONI ESEGUIBILI DA PERSONALE SPECIALIZZATO**

### **01.25.10.I01 Ripristino serraggi**

*Cadenza: quando occorre*

Eseguire il ripristino dei dadi di serraggio dei vari tratti di canale.

- Ditte specializzate: *Lattoniere-canalista.*

### **01.25.10.I02 Ripristino coibentazione**

*Cadenza: quando occorre*

Effettuare il ripristino dello strato coibente quando deteriorato.

- Ditte specializzate: *Lattoniere-canalista.*

### **01.25.10.I03 Ripristino guarnizioni**

*Cadenza: ogni 2 anni*

Effettuare il ripristino delle guarnizioni delle condotte.

- Ditte specializzate: *Lattoniere-canalista.*

## Estintori a polvere

Unità Tecnologica: 01.25

Impianto di sicurezza e antincendio

A polvere (di tipo pressurizzato con aria o azoto, l'erogazione viene effettuata con tubo flessibile e ugello erogatore o con bomboletta di anidride carbonica in cui l'erogazione viene effettuata con tubo flessibile e pistola ad intercettazione).

### REQUISITI E PRESTAZIONI (EM)

#### 01.25.11.R01 (Attitudine al) controllo della portata dei fluidi

*Classe di Requisiti: Funzionalità d'uso*

*Classe di Esigenza: Funzionalità*

Gli estintori ed i relativi accessori (sicura, valvola di sicurezza, tubo flessibile) in rapporto al tipo di estinguente utilizzato devono garantire una portata della carica in grado di garantire i valori minimi di portata stabiliti per legge.

##### **Prestazioni:**

Per garantire un livello minimo di prestazione occorre che le cariche nominali (scelte in funzione del tipo di agente estinguente) degli estintori carrellati non siano inferiori a quelle definite dalla normativa di settore.

##### **Livello minimo della prestazione:**

Le cariche nominali che devono assicurare gli estintori carrellati sono le seguenti:

- per estintori a schiuma una carica di 50-100-150 litri;
- per estintori a polvere chimica una carica di 30-50-100-150 Kg;
- per estintori ad anidride carbonica una carica di 18-27-54 Kg;
- per estintori ad idrocarburi alogenati una carica di 30-50 Kg.

#### 01.25.11.R02 (Attitudine al) controllo della tenuta

*Classe di Requisiti: Di stabilità*

*Classe di Esigenza: Sicurezza*

Gli estintori, indipendentemente dall'agente estinguente utilizzato, devono essere in grado di evitare fughe degli agenti stessi.

##### **Prestazioni:**

Il controllo della tenuta degli estintori deve essere sempre garantito. La scala dell'indicatore di pressione deve avere:

- una zona di zero (per l'indicazione di pressione nulla) con una lancetta di indicazione;
- una zona di colore verde (zona operativa), corrispondente alle pressioni comprese tra le temperature di utilizzazione. Le zone ai due lati di quella verde devono essere di colore rosso.

##### **Livello minimo della prestazione:**

Le prove per accertare il controllo della tenuta degli estintori devono essere eseguite a temperatura di 20 +/- 5 °C. Le pressioni rilevate devono essere arrotondate al più prossimo intero o mezzo bar. Gli errori di lettura tollerati sono:

- massimo + 1 bar in corrispondenza dell'estremo della zona verde relativo alla pressione più bassa;
- +/- 6% in corrispondenza dell'estremo della zona verde relativo alla pressione più alta;
- il valore P (+ 20 °C) deve essere indicato sulla scala ed il relativo errore massimo tollerato è + 0,5 bar.

#### 01.25.11.R03 Comodità di uso e manovra

*Classe di Requisiti: Funzionalità d'uso*

*Classe di Esigenza: Funzionalità*

Gli estintori ed i relativi accessori (sicura, valvola di sicurezza, tubo flessibile) devono presentare caratteristiche di facilità di uso, di funzionalità e di manovrabilità.

##### **Prestazioni:**

Gli estintori devono essere dotati di una valvola di intercettazione (sufficientemente resistente) per consentire l'interruzione temporanea della scarica del mezzo estinguente. Per garantire una comodità d'uso e quindi di funzionamento occorre che:

- il meccanismo di azionamento deve essere dotato di una sicura per prevenire funzionamenti intempestivi;
- l'elemento di sicurezza deve essere sigillato (da filo metallico con piombino). La sicura deve essere costruita in modo che nessuna azione manuale volontaria può provocare la scarica senza sblocco della sicura stessa, non deformi né rompa alcuna parte del meccanismo in modo tale da impedire la successiva scarica dell'estintore;
- tutti gli estintori con massa di agente estinguente maggiore di 3 kg, o un volume di agente estinguente maggiore di 3 l, devono essere dotati di un tubo flessibile di scarica. La lunghezza del tronco flessibile del tubo non deve essere minore di 400 mm.

##### **Livello minimo della prestazione:**

E' opportuno che sia assicurata la qualità della progettazione, della fabbricazione e dell'installazione dei materiali e componenti con riferimento a quanto indicato dalle norme e come certificato dalle ditte costruttrici di detti materiali e componenti.

#### 01.25.11.R04 Efficienza

*Classe di Requisiti: Funzionalità tecnologica*

*Classe di Esigenza: Funzionalità*

Gli estintori ed i relativi accessori (sicura, valvola di sicurezza, tubo flessibile) devono essere in grado di mantenere inalterate nel tempo le proprie capacità di rendimento assicurando un buon funzionamento.

**Prestazioni:**

Gli estintori di incendio portatili devono essere atti al funzionamento a temperature comprese fra - 20 °C e + 60 °C [T (max) °C].

**Livello minimo della prestazione:**

E' opportuno che sia assicurata la qualità della progettazione, della fabbricazione e dell'installazione dei materiali e componenti con riferimento a quanto indicato dalle norme e come certificato dalle ditte costruttrici. Gli estintori devono soddisfare i seguenti requisiti:

- la scarica deve iniziare entro 10 s dall'apertura della valvola di intercettazione;
- la durata della scarica non deve essere minore del valore specificato dal costruttore;
- non più del 15% della carica iniziale di polvere BC o del 10% di quella degli altri agenti estinguenti deve rimanere nell'estintore dopo scarica ininterrotta, compreso tutto il gas ausiliario.

### **01.25.11.R05 Resistenza alla corrosione**

*Classe di Requisiti: Di stabilità*

*Classe di Esigenza: Sicurezza*

Gli estintori devono essere in grado di contrastare in modo efficace il prodursi di fenomeni di corrosione.

**Prestazioni:**

Per accertare la resistenza alla corrosione degli estintori si effettuano delle prove secondo quanto previsto dalle norme.

**Livello minimo della prestazione:**

Un estintore campione completo viene sottoposto per un periodo di 480 h alla prova di nebbia salina seguendo le modalità indicate dalla norma ISO 9227.

Al termine della prova devono essere soddisfatti i requisiti seguenti:

- il funzionamento meccanico di tutti gli organi deve risultare inalterato;
- la forza e/o l'energia di azionamento deve essere conforme a quanto prescritto dalla normativa;
- la durata di funzionamento deve essere conforme a quanto prescritto dalla normativa;
- l'eventuale indicatore di pressione deve mantenersi funzionante;
- non deve esservi alcuna corrosione del metallo dell'estintore.

Al termine della prova i campioni devono essere lavati accuratamente per asportarne i depositi di sale.

### **01.25.11.R06 Resistenza meccanica**

*Classe di Requisiti: Di stabilità*

*Classe di Esigenza: Sicurezza*

Gli estintori devono essere in grado di contrastare in modo efficace il prodursi di deformazioni o rotture sotto l'azione di determinate sollecitazioni.

**Prestazioni:**

La prova, per accertare la resistenza meccanica, deve essere eseguita su quattro estintori carichi e con tutti i relativi accessori (che normalmente sono sottoposti a pressione durante il funzionamento).

L'estintore è considerato idoneo qualora non si manifesti alcuno scoppio o rottura di componenti ed in ogni caso anche quando si verificano accettabili perdite non pericolose.

**Livello minimo della prestazione:**

La prova (effettuata su 4 estintori almeno) va eseguita con un martello cilindrico di acciaio del peso di 4 kg e del diametro di 75 mm, a facce piane, che deve essere fatto cadere da un'altezza (minimo di 150 mm) pari a  $H = M/20$  (metri) dove: M è la massa totale, espressa in chilogrammi, dell'intero estintore in funzionamento. L'estintore deve essere appoggiato su una superficie rigida e piana e deve essere caricato:

- verticalmente, nella sua posizione normale;
- orizzontalmente, con il dispositivo di chiusura rivolto verso la superficie di appoggio.

In ciascuna delle suddette posizioni, il dispositivo di chiusura deve essere direttamente caricato dal martello lasciato cadere dall'altezza H e nel punto di impatto stabilito dall'autorità incaricata ad effettuare la prova.

## **ANOMALIE RISCONTRABILI**

### **01.25.11.A01 Difetti alle valvole di sicurezza**

Difetti di funzionamento delle valvole di sicurezza.

### **01.25.11.A02 Perdita di carico**

Perdita di carico dell'agente estinguente nel caso specifico della polvere estinguente.

### **01.25.11.A03 Anomalie di funzionamento**

Difetti di funzionamento dei dispositivi antincendio.

### **01.25.11.A04 Mancanza certificazione antincendio**

Mancanza o perdita delle caratteristiche antincendio.

## CONTROLLI ESEGUIBILI DA PERSONALE SPECIALIZZATO

### 01.25.11.C01 Controllo generale

*Cadenza: ogni mese*

*Tipologia: Controllo a vista*

Controllo dello stato generale e della corretta collocazione degli estintori. Verificare inoltre che non vi siano ostacoli che ne impediscano il corretto funzionamento.

- Requisiti da verificare: 1) *Comodità di uso e manovra*; 2) *Efficienza*.
- Ditte specializzate: *Tecnico antincendio, Specializzati vari*.

### 01.25.11.C02 Controllo tenuta valvole

*Cadenza: ogni 6 mesi*

*Tipologia: Registrazione*

Controllare che i dispositivi di sicurezza siano funzionanti.

- Requisiti da verificare: 1) *(Attitudine al) controllo della tenuta*; 2) *Comodità di uso e manovra*.
- Anomalie riscontrabili: 1) *Difetti alle valvole di sicurezza*.
- Ditte specializzate: *Tecnico antincendio, Specializzati vari*.

### 01.25.11.C03 Controllo efficienza dispositivi (CAM)

*Cadenza: ogni mese*

*Tipologia: Ispezione*

Verificare la corretta funzionalità dei dispositivi antincendio; controllare la relativa conformità antincendio.

- Requisiti da verificare: 1) *Utilizzo di materiali, elementi e componenti caratterizzati da un'elevata durabilità*; 2) *Utilizzo di tecniche costruttive che facilitino il disassemblaggio a fine vita*.
- Anomalie riscontrabili: 1) *Anomalie di funzionamento*; 2) *Mancanza certificazione antincendio*.
- Ditte specializzate: *Tecnico antincendio*.

## MANUTENZIONI ESEGUIBILI DA PERSONALE SPECIALIZZATO

### 01.25.11.I01 Ricarica dell'agente estinguente

*Cadenza: ogni 36 mesi*

Ricaricare l'estintore e montarlo in perfetto stato di efficienza.

- Ditte specializzate: *Tecnico antincendio, Specializzati vari*.

### 01.25.11.I02 Revisione dell'estintore

*Cadenza: ogni 36 mesi*

Revisione dell'estintore secondo le scadenze massime indicate dalla norma e secondo il tipo di agente estinguente utilizzato.

- Ditte specializzate: *Tecnico antincendio, Specializzati vari*.

## Estintori a schiuma

Unità Tecnologica: 01.25

Impianto di sicurezza e antincendio

Si utilizzano per fuochi di classe A e B (ma possono essere caricati anche per incendi di classe C e/o D); non devono essere utilizzati su apparecchiature elettriche sotto tensione. L'estinguente può essere tenuto in pressione costante con un gas compresso, oppure essere messo in pressione al momento dell'uso con una cartuccia di CO<sub>2</sub>.

### REQUISITI E PRESTAZIONI (EM)

#### 01.25.12.R01 (Attitudine al) controllo della portata dei fluidi

*Classe di Requisiti: Funzionalità d'uso*

*Classe di Esigenza: Funzionalità*

Gli estintori ed i relativi accessori (sicura, valvola di sicurezza, tubo flessibile) in rapporto al tipo di estinguente utilizzato devono garantire una portata della carica in grado di garantire i valori minimi di portata stabiliti per legge.

**Prestazioni:**

Per garantire un livello minimo di prestazione occorre che le cariche nominali (scelte in funzione del tipo di agente estinguente) degli estintori carrellati non siano inferiori a quelle definite dalla normativa.

**Livello minimo della prestazione:**

Le cariche nominali che devono assicurare gli estintori carrellati sono le seguenti:

- per estintori a schiuma una carica di 50-100-150 litri;
- per estintori a polvere chimica una carica di 30-50-100-150 Kg;
- per estintori ad anidride carbonica una carica di 18-27-54 Kg;
- per estintori ad idrocarburi alogenati una carica di 30-50 Kg.

#### 01.25.12.R02 (Attitudine al) controllo della tenuta

*Classe di Requisiti: Di stabilità*

*Classe di Esigenza: Sicurezza*

Gli estintori indipendentemente dall'agente estinguente utilizzato devono essere in grado di evitare fughe degli agenti stessi.

**Prestazioni:**

Il controllo della tenuta degli estintori deve essere sempre garantito. La scala dell'indicatore di pressione deve avere:

- una zona di zero (per l'indicazione di pressione nulla) con una lancetta di indicazione;
- una zona di colore verde (zona operativa), corrispondente alle pressioni comprese tra le temperature di utilizzazione. Le zone ai due lati di quella verde devono essere di colore rosso.

**Livello minimo della prestazione:**

L'indicatore di pressione deve funzionare nell'intervallo di tolleranza di errore consentito. I materiali costruttivi dell'indicatore di pressione devono essere compatibili con le sostanze contenute (mezzo estinguente e gas ausiliario). Le prove per accertare il controllo della tenuta degli estintori devono essere eseguite a temperatura di 20 +/- 5 °C. Le pressioni rilevate devono essere arrotondate al più prossimo intero o mezzo bar. Gli errori di lettura tollerati sono:

- massimo +1 bar in corrispondenza dell'estremo della zona verde relativo alla pressione più bassa;
- +/- 6% in corrispondenza dell'estremo della zona verde relativo alla pressione più alta;
- il valore P (+20 °C) deve essere indicato sulla scala ed il relativo errore massimo tollerato è + 0,5 bar.

#### 01.25.12.R03 Comodità di uso e manovra

*Classe di Requisiti: Funzionalità d'uso*

*Classe di Esigenza: Funzionalità*

Gli estintori ed i relativi accessori (sicura, valvola di sicurezza, tubo flessibile) devono presentare caratteristiche di facilità di uso, di funzionalità e di manovrabilità.

**Prestazioni:**

Per garantire una comodità d'uso e quindi di funzionamento occorre che:

- l'emissione iniziale del mezzo estinguente non deve dipendere dalla ripetizione di una data manovra sullo stesso dispositivo;
- il meccanismo di azionamento deve essere dotato di una sicura, per prevenire funzionamenti intempestivi, che deve essere attivata con un'operazione distinta da quella compiuta per l'azionamento;
- l'elemento di sicurezza deve essere sigillato (da filo metallico con piombino). La sicura deve essere costruita in modo che nessuna azione manuale volontaria può provocare la scarica senza sblocco della sicura stessa, non deformi né rompa alcuna parte del meccanismo in modo tale da impedire la successiva scarica dell'estintore;
- tutti gli estintori con massa di agente estinguente maggiore di 3 kg, o un volume di agente estinguente maggiore di 3 l, devono essere dotati di un tubo flessibile di scarica. La lunghezza del tronco flessibile del tubo non deve essere minore di 400 mm.

Gli estintori devono essere dotati di una valvola di intercettazione, atta all'interruzione temporanea della scarica del mezzo estinguente. La valvola deve essere sufficientemente resistente a perdite dopo la cessazione della scarica.

**Livello minimo della prestazione:**

E' opportuno che sia assicurata la qualità della progettazione, della fabbricazione e dell'installazione dei materiali e componenti con riferimento a quanto indicato dalle norme e come certificato dalle ditte costruttrici di detti materiali e componenti.

**01.25.12.R04 Efficienza**

*Classe di Requisiti: Funzionalità tecnologica*

*Classe di Esigenza: Funzionalità*

Gli estintori ed i relativi accessori (sicura, valvola di sicurezza, tubo flessibile) devono essere in grado di mantenere inalterate nel tempo le proprie capacità di rendimento assicurando un buon funzionamento.

**Prestazioni:**

Gli estintori di incendio portatili devono essere atti al funzionamento a temperature comprese fra -20 °C e +60 °C.

**Livello minimo della prestazione:**

E' opportuno che sia assicurata la qualità della progettazione, della fabbricazione e dell'installazione dei materiali e componenti con riferimento a quanto indicato dalle norme e come certificato dalle ditte costruttrici. Gli estintori devono soddisfare i seguenti requisiti:

- la scarica deve iniziare entro 10 s dall'apertura della valvola di intercettazione;
- la durata della scarica non deve essere minore del valore specificato dal costruttore;
- non più del 15% della carica iniziale di polvere BC o del 10% di quella degli altri agenti estinguenti deve rimanere nell'estintore dopo scarica ininterrotta, compreso tutto il gas ausiliario.

**01.25.12.R05 Resistenza alla corrosione**

*Classe di Requisiti: Di stabilità*

*Classe di Esigenza: Sicurezza*

Gli estintori devono essere in grado di contrastare in modo efficace il prodursi di fenomeni di corrosione.

**Prestazioni:**

Per accertare la resistenza alla corrosione degli estintori si effettuano delle prove secondo quanto previsto dalle norme.

**Livello minimo della prestazione:**

Un estintore campione completo viene sottoposto per un periodo di 480 h alla prova di nebbia salina seguendo le modalità indicate dalla norma ISO 9227.

Al termine della prova devono essere soddisfatti i requisiti seguenti:

- il funzionamento meccanico di tutti gli organi deve risultare inalterato;
- la forza e/o l'energia di azionamento deve essere conforme a quanto prescritto dalla normativa;
- la durata di funzionamento deve essere conforme a quanto prescritto dalla normativa;
- l'eventuale indicatore di pressione deve mantenersi funzionante;
- non deve esservi alcuna corrosione del metallo dell'estintore.

Al termine della prova i campioni devono essere lavati accuratamente per asportarne i depositi di sale.

**01.25.12.R06 Resistenza meccanica**

*Classe di Requisiti: Di stabilità*

*Classe di Esigenza: Sicurezza*

Gli estintori devono essere in grado di contrastare in modo efficace il prodursi di deformazioni o rotture sotto l'azione di determinate sollecitazioni.

**Prestazioni:**

La prova per accertare la resistenza meccanica, deve essere eseguita su quattro estintori carichi e con tutti i relativi accessori (che normalmente sono sottoposti a pressione durante il funzionamento).

L'estintore è considerato idoneo qualora, nel corso della prova d'urto, non si manifesti alcun indizio di scoppio, rottura o proiezione di componenti ed in ogni caso anche quando si verificano accettabili perdite non pericolose.

**Livello minimo della prestazione:**

La prova (effettuata su 4 estintori almeno) deve essere eseguita come segue: un martello cilindrico di acciaio del peso di 4 kg e del diametro di 75 mm, a facce piane, deve essere fatto cadere da un'altezza (minimo di 150 mm) pari a  $H = M/20$  (metri) dove M è la massa totale, espressa in chilogrammi, dell'intero estintore in funzionamento. L'estintore deve essere appoggiato su una superficie rigida e piana e deve essere caricato:

- verticalmente, nella sua posizione normale;
- orizzontalmente, con il dispositivo di chiusura rivolto verso la superficie di appoggio.

In ciascuna delle suddette posizioni, il dispositivo di chiusura deve essere direttamente caricato dal martello lasciato cadere dall'altezza H e nel punto di impatto stabilito dall'autorità incaricata ad effettuare la prova.

**ANOMALIE RISCONTRABILI****01.25.12.A01 Difetti alle valvole di sicurezza**

Difetti di funzionamento delle valvole di sicurezza.

**01.25.12.A02 Perdita di carico**

Perdita di carico dell'agente estinguente nel caso specifico della polvere estinguente.

**01.25.12.A03 Anomalie di funzionamento**



Difetti di funzionamento dei dispositivi antincendio.

#### **01.25.12.A04 Mancanza certificazione antincendio**

Mancanza o perdita delle caratteristiche antincendio.

### **CONTROLLI ESEGUIBILI DA PERSONALE SPECIALIZZATO**

#### **01.25.12.C01 Controllo carica**

*Cadenza: ogni mese*

*Tipologia: Controllo a vista*

Verifica che l'indicatore di pressione sia all'interno del campo verde.

- Requisiti da verificare: 1) *(Attitudine al) controllo della portata dei fluidi*; 2) *(Attitudine al) controllo della tenuta*; 3) *Efficienza*.
- Anomalie riscontrabili: 1) *Perdita di carico*.
- Ditte specializzate: *Tecnico antincendio, Specializzati vari*.

#### **01.25.12.C02 Controllo generale**

*Cadenza: ogni mese*

*Tipologia: Controllo a vista*

Controllo dello stato generale e della corretta collocazione degli estintori. Verificare inoltre che non vi siano ostacoli che ne impediscano il corretto funzionamento.

- Requisiti da verificare: 1) *Comodità di uso e manovra*; 2) *Efficienza*.
- Ditte specializzate: *Tecnico antincendio, Specializzati vari*.

#### **01.25.12.C03 Controllo tenuta valvole**

*Cadenza: ogni 6 mesi*

*Tipologia: Registrazione*

Controllare che i dispositivi di sicurezza siano funzionanti.

- Requisiti da verificare: 1) *(Attitudine al) controllo della tenuta*; 2) *Comodità di uso e manovra*.
- Anomalie riscontrabili: 1) *Difetti alle valvole di sicurezza*.
- Ditte specializzate: *Tecnico antincendio, Specializzati vari*.

#### **01.25.12.C04 Controllo efficienza dispositivi (CAM)**

*Cadenza: ogni mese*

*Tipologia: Ispezione*

Verificare la corretta funzionalità dei dispositivi antincendio; controllare la relativa conformità antincendio.

- Requisiti da verificare: 1) *Utilizzo di materiali, elementi e componenti caratterizzati da un'elevata durabilità*; 2) *Utilizzo di tecniche costruttive che facilitino il disassemblaggio a fine vita*.
- Anomalie riscontrabili: 1) *Anomalie di funzionamento*; 2) *Mancanza certificazione antincendio*.
- Ditte specializzate: *Tecnico antincendio*.

### **MANUTENZIONI ESEGUIBILI DA PERSONALE SPECIALIZZATO**

#### **01.25.12.I01 Ricarica dell'agente estinguente**

*Cadenza: ogni 18 mesi*

Ricaricare l'estintore e montarlo in perfetto stato di efficienza.

- Ditte specializzate: *Tecnico antincendio, Specializzati vari*.

#### **01.25.12.I02 Revisione dell'estintore**

*Cadenza: ogni 18 mesi*

Revisione dell'estintore secondo le scadenze massime indicate dalla norma e secondo il tipo di agente estinguente utilizzato.

- Ditte specializzate: *Tecnico antincendio, Specializzati vari*.

## Estintori ad acqua

Unità Tecnologica: 01.25

Impianto di sicurezza e antincendio

Gli estintori ad acqua contengono una soluzione acquosa basica ed una fiala di acido. Al momento dell'uso si rompe la fiala e l'acido reagisce con la soluzione basica producendo anidride carbonica. La CO<sub>2</sub> mette in pressione l'apparecchio espellendo l'acqua. I reattivi più diffusi sono l'acido solforico ed il bicarbonato di sodio. Gli estintori ad acqua si utilizzano su piccoli fuochi di classe A; su quelli di classe B soltanto se l'apparecchio è ad acqua nebulizzata o additivata. Non si impiegano mai su apparecchiature elettriche sotto tensione. L'uso di questi estintori è, oggi, alquanto limitato.

### REQUISITI E PRESTAZIONI (EM)

#### 01.25.13.R01 (Attitudine al) controllo della portata dei fluidi

*Classe di Requisiti: Funzionalità d'uso*

*Classe di Esigenza: Funzionalità*

Gli estintori ed i relativi accessori (sicura, valvola di sicurezza, tubo flessibile) in rapporto al tipo di estinguente utilizzato devono garantire una portata della carica in grado di garantire i valori minimi di portata stabiliti per legge.

##### **Prestazioni:**

Per garantire un livello minimo di prestazione occorre che le cariche nominali (scelte in funzione del tipo di agente estinguente) degli estintori carrellati non siano inferiori a quelle definite dalla normativa.

##### **Livello minimo della prestazione:**

Le cariche nominali che devono assicurare gli estintori carrellati sono le seguenti:

- per estintori a schiuma una carica di 50-100-150 litri;
- per estintori a polvere chimica una carica di 30-50-100-150 Kg;
- per estintori ad anidride carbonica una carica di 18-27-54 Kg;
- per estintori ad idrocarburi alogenati una carica di 30-50 Kg.

#### 01.25.13.R02 (Attitudine al) controllo della tenuta

*Classe di Requisiti: Di stabilità*

*Classe di Esigenza: Sicurezza*

Gli estintori indipendentemente dall'agente estinguente utilizzato devono essere in grado di evitare fughe degli agenti stessi.

##### **Prestazioni:**

Il controllo della tenuta degli estintori deve essere sempre garantito. La scala dell'indicatore di pressione deve avere:

- una zona di zero (per l'indicazione di pressione nulla) con una lancetta di indicazione;
- una zona di colore verde (zona operativa), corrispondente alle pressioni comprese tra le temperature di utilizzazione. Le zone ai due lati di quella verde devono essere di colore rosso.

##### **Livello minimo della prestazione:**

L'indicatore di pressione deve funzionare nell'intervallo di tolleranza di errore consentito. I materiali costruttivi dell'indicatore di pressione devono essere compatibili con le sostanze contenute (mezzo estinguente e gas ausiliario). Tutte le prove per accertare il controllo della tenuta degli estintori devono essere eseguite a temperatura di 20 +/- 5 °C. Le pressioni rilevate devono essere arrotondate al più prossimo intero o mezzo bar. Gli errori di lettura tollerati sono:

- massimo +1 bar in corrispondenza dell'estremo della zona verde relativo alla pressione più bassa;
- +/- 6% in corrispondenza dell'estremo della zona verde relativo alla pressione più alta;
- il valore P (+20 °C) deve essere indicato sulla scala ed il relativo errore massimo tollerato è +0,5 bar.

#### 01.25.13.R03 Comodità di uso e manovra

*Classe di Requisiti: Funzionalità d'uso*

*Classe di Esigenza: Funzionalità*

Gli estintori ed i relativi accessori (sicura, valvola di sicurezza, tubo flessibile) devono presentare caratteristiche di facilità di uso, di funzionalità e di manovrabilità.

##### **Prestazioni:**

Per garantire una comodità d'uso e quindi di funzionamento occorre che:

- l'emissione iniziale del mezzo estinguente non deve dipendere dalla ripetizione di una data manovra sullo stesso dispositivo;
- il meccanismo di azionamento deve essere dotato di una sicura, per prevenire funzionamenti intempestivi, che deve essere attivata con un'operazione distinta da quella compiuta per l'azionamento;
- l'elemento di sicurezza deve essere sigillato (da filo metallico con piombino). La sicura deve essere costruita in modo che nessuna azione manuale volontaria può provocare la scarica senza sblocco della sicura stessa, non deformi né rompa alcuna parte del meccanismo in modo tale da impedire la successiva scarica dell'estintore;
- tutti gli estintori con massa di agente estinguente maggiore di 3 kg, o un volume di agente estinguente maggiore di 3 l, devono essere dotati di un tubo flessibile di scarica. La lunghezza del tronco flessibile del tubo non deve essere minore di 400 mm.

Gli estintori devono essere dotati di una valvola di intercettazione, atta all'interruzione temporanea della scarica del mezzo estinguente. La valvola deve essere sufficientemente resistente a perdite dopo la cessazione della scarica.

**Livello minimo della prestazione:**

E' opportuno che sia assicurata la qualità della progettazione, della fabbricazione e dell'installazione dei materiali e componenti con riferimento a quanto indicato dalle norme e come certificato dalle ditte costruttrici di detti materiali e componenti.

### **01.25.13.R04 Efficienza**

*Classe di Requisiti: Funzionalità tecnologica*

*Classe di Esigenza: Funzionalità*

Gli estintori ed i relativi accessori (sicura, valvola di sicurezza, tubo flessibile) devono essere in grado di mantenere inalterate nel tempo le proprie capacità di rendimento assicurando un buon funzionamento.

**Prestazioni:**

Gli estintori di incendio portatili devono essere atti al funzionamento a temperature comprese fra -20 °C e +60 °C. Per gli estintori a base d'acqua, le temperature limiti inferiori devono essere +5 °C, 0 °C, -10 °C, -15 °C, -20 °C, -25 °C, -30 °C a richiesta del produttore.

**Livello minimo della prestazione:**

E' opportuno che sia assicurata la qualità della progettazione, della fabbricazione e dell'installazione dei materiali e componenti con riferimento a quanto indicato dalle norme e come certificato dalle ditte costruttrici. Gli estintori devono soddisfare i seguenti requisiti:

- la scarica deve iniziare entro 10 s dall'apertura della valvola di intercettazione;
- la durata della scarica non deve essere minore del valore specificato dal costruttore;
- non più del 15% della carica iniziale di polvere BC o del 10% di quella degli altri agenti estinguenti deve rimanere nell'estintore dopo scarica ininterrotta, compreso tutto il gas ausiliario.

### **01.25.13.R05 Resistenza alla corrosione**

*Classe di Requisiti: Di stabilità*

*Classe di Esigenza: Sicurezza*

Gli estintori devono essere in grado di contrastare in modo efficace il prodursi di fenomeni di corrosione.

**Prestazioni:**

Per accertare la resistenza alla corrosione degli estintori si effettuano delle prove secondo quanto previsto dalle norme.

**Livello minimo della prestazione:**

Un estintore campione completo viene sottoposto per un periodo di 480 h alla prova di nebbia salina seguendo le modalità indicate dalla norma ISO 9227.

Al termine della prova devono essere soddisfatti i requisiti seguenti:

- il funzionamento meccanico di tutti gli organi deve risultare inalterato;
- la forza e/o l'energia di azionamento deve essere conforme a quanto prescritto dalla normativa;
- la durata di funzionamento deve essere conforme a quanto prescritto dalla normativa;
- l'eventuale indicatore di pressione deve mantenersi funzionante;
- non deve esservi alcuna corrosione del metallo dell'estintore.

Al termine della prova i campioni devono essere lavati accuratamente per asportarne i depositi di sale.

### **01.25.13.R06 Resistenza meccanica**

*Classe di Requisiti: Di stabilità*

*Classe di Esigenza: Sicurezza*

Gli estintori devono essere in grado di contrastare in modo efficace il prodursi di deformazioni o rotture sotto l'azione di determinate sollecitazioni.

**Prestazioni:**

La prova per accertare la resistenza meccanica, deve essere eseguita su quattro estintori carichi e con tutti i relativi accessori (che normalmente sono sottoposti a pressione durante il funzionamento).

Nel caso presente (estintore che utilizza come agente estinguente l'acqua) può essere aggiunto un anticongelante per prevenire il congelamento. L'estintore è considerato idoneo qualora, nel corso della prova d'urto, non si manifesti alcun indizio di scoppio, rottura o proiezione di componenti ed in ogni caso anche quando si verificano accettabili perdite non pericolose.

**Livello minimo della prestazione:**

La prova (effettuata su 4 estintori almeno) deve essere eseguita come segue:

un martello cilindrico di acciaio del peso di 4 kg e del diametro di 75 mm, a facce piane, deve essere fatto cadere da un'altezza (minimo di 150 mm) pari a  $H = M/20$  (metri) dove M è la massa totale, espressa in chilogrammi, dell'intero estintore in funzionamento. L'estintore deve essere appoggiato su una superficie rigida e piana e deve essere caricato:

- verticalmente, nella sua posizione normale;
- orizzontalmente, con il dispositivo di chiusura rivolto verso la superficie di appoggio.

In ciascuna delle suddette posizioni, il dispositivo di chiusura deve essere direttamente caricato dal martello lasciato cadere dall'altezza H e nel punto di impatto stabilito dall'autorità incaricata ad effettuare la prova.

## **ANOMALIE RICONTRABILI**

### **01.25.13.A01 Difetti alle valvole di sicurezza**

Difetti di funzionamento delle valvole di sicurezza.

### **01.25.13.A02 Perdita di carico**

Perdita di carico dell'agente estinguente.

### **01.25.13.A03 Anomalie di funzionamento**

Difetti di funzionamento dei dispositivi antincendio.

### **01.25.13.A04 Mancanza certificazione antincendio**

Mancanza o perdita delle caratteristiche antincendio.

## **CONTROLLI ESEGUIBILI DA PERSONALE SPECIALIZZATO**

### **01.25.13.C01 Controllo carica**

*Cadenza: ogni mese*

*Tipologia: Controllo a vista*

Verifica che l'indicatore di pressione sia all'interno del campo verde.

- Requisiti da verificare: 1) (Attitudine al) controllo della portata dei fluidi; 2) (Attitudine al) controllo della tenuta; 3) Efficienza.
- Anomalie riscontrabili: 1) Perdita di carico.
- Ditte specializzate: *Tecnico antincendio, Specializzati vari.*

### **01.25.13.C02 Controllo generale**

*Cadenza: ogni mese*

*Tipologia: Controllo a vista*

Controllo dello stato generale e della corretta collocazione degli estintori. Verificare inoltre che non vi siano ostacoli che ne impediscano il corretto funzionamento.

- Requisiti da verificare: 1) Comodità di uso e manovra; 2) Efficienza.
- Ditte specializzate: *Tecnico antincendio, Specializzati vari.*

### **01.25.13.C03 Controllo tenuta valvole**

*Cadenza: ogni 6 mesi*

*Tipologia: Registrazione*

Controllare che i dispositivi di sicurezza siano funzionanti.

- Requisiti da verificare: 1) (Attitudine al) controllo della tenuta; 2) Comodità di uso e manovra.
- Anomalie riscontrabili: 1) Difetti alle valvole di sicurezza.
- Ditte specializzate: *Tecnico antincendio, Specializzati vari.*

### **01.25.13.C04 Controllo efficienza dispositivi (CAM)**

*Cadenza: ogni mese*

*Tipologia: Ispezione*

Verificare la corretta funzionalità dei dispositivi antincendio; controllare la relativa conformità antincendio.

- Requisiti da verificare: 1) Utilizzo di materiali, elementi e componenti caratterizzati da un'elevata durabilità; 2) Utilizzo di tecniche costruttive che facilitino il disassemblaggio a fine vita.
- Anomalie riscontrabili: 1) Anomalie di funzionamento; 2) Mancanza certificazione antincendio.
- Ditte specializzate: *Tecnico antincendio.*

## **MANUTENZIONI ESEGUIBILI DA PERSONALE SPECIALIZZATO**

### **01.25.13.I01 Ricarica dell'agente estinguente**

*Cadenza: ogni 18 mesi*

Ricaricare l'estintore e montarlo in perfetto stato di efficienza.

- Ditte specializzate: *Tecnico antincendio, Specializzati vari.*

### **01.25.13.I02 Revisione dell'estintore**

*Cadenza: ogni 18 mesi*

Revisione dell'estintore secondo le scadenze massime indicate dalla norma e secondo il tipo di agente estinguente utilizzato.

- Ditte specializzate: *Tecnico antincendio, Specializzati vari.*

## Estintori ad anidride carbonica

Unità Tecnologica: 01.25

Impianto di sicurezza e antincendio

Si impiegano su fuochi di classe B, C e su apparecchiature elettriche sotto tensione. Funzionano a temperature comprese tra - 5 e + 60 °C ma non possono essere adoperati in ambienti di ridotte dimensioni in quanto la concentrazione di anidride carbonica può risultare nociva per le persone.

### REQUISITI E PRESTAZIONI (EM)

#### 01.25.14.R01 (Attitudine al) controllo della portata dei fluidi

*Classe di Requisiti: Funzionalità d'uso*

*Classe di Esigenza: Funzionalità*

Gli estintori ed i relativi accessori (sicura, valvola di sicurezza, tubo flessibile) in rapporto al tipo di estinguente utilizzato devono garantire una portata della carica in grado di garantire i valori minimi di portata stabiliti per legge.

**Prestazioni:**

Per garantire un livello minimo di prestazione occorre che le cariche nominali (scelte in funzione del tipo di agente estinguente) degli estintori carrellati non siano inferiori a quelle definite dalla normativa di settore.

**Livello minimo della prestazione:**

Le cariche nominali che devono assicurare gli estintori carrellati sono le seguenti:

- per estintori a schiuma una carica di 50-100-150 litri;
- per estintori a polvere chimica una carica di 30-50-100-150 Kg;
- per estintori ad anidride carbonica una carica di 18-27-54 Kg;
- per estintori ad idrocarburi alogenati una carica di 30-50 Kg.

#### 01.25.14.R02 (Attitudine al) controllo della tenuta

*Classe di Requisiti: Di stabilità*

*Classe di Esigenza: Sicurezza*

Gli estintori indipendentemente dall'agente estinguente utilizzato, devono essere in grado di evitare fughe degli agenti stessi.

**Prestazioni:**

Il controllo della tenuta degli estintori deve essere sempre garantito. La scala dell'indicatore di pressione deve avere:

- una zona di zero (per l'indicazione di pressione nulla) con una lancetta di indicazione;
- una zona di colore verde (zona operativa), corrispondente alle pressioni comprese tra le temperature di utilizzazione. Le zone ai due lati di quella verde devono essere di colore rosso.

**Livello minimo della prestazione:**

L'indicatore di pressione deve funzionare nell'intervallo di tolleranza di errore consentito. I materiali costruttivi dell'indicatore di pressione devono essere compatibili con le sostanze contenute (mezzo estinguente e gas ausiliario). Tutte le prove per accertare il controllo della tenuta degli estintori devono essere eseguite a temperatura di 20 +/- 5 °C. Gli errori di lettura tollerati sono:

- massimo +1 bar in corrispondenza dell'estremo della zona verde relativo alla pressione più bassa;
- +/- 6% in corrispondenza dell'estremo della zona verde relativo alla pressione più alta;
- il valore P (+20 °C) deve essere indicato sulla scala ed il relativo errore massimo tollerato è + 0,5 bar.

#### 01.25.14.R03 Comodità di uso e manovra

*Classe di Requisiti: Funzionalità d'uso*

*Classe di Esigenza: Funzionalità*

Gli estintori ed i relativi accessori (sicura, valvola di sicurezza, tubo flessibile) devono presentare caratteristiche di facilità di uso, di funzionalità e di manovrabilità.

**Prestazioni:**

Per garantire una comodità d'uso e quindi di funzionamento occorre che:

- l'emissione iniziale del mezzo estinguente non deve dipendere dalla ripetizione di una data manovra sullo stesso dispositivo;
- il meccanismo di azionamento deve essere dotato di una sicura, per prevenire funzionamenti intempestivi, che deve essere attivata con un'operazione distinta da quella compiuta per l'azionamento;
- l'elemento di sicurezza deve essere sigillato (da filo metallico con piombino). La sicura deve essere costruita in modo che nessuna azione manuale volontaria può provocare la scarica senza sblocco della sicura stessa, non deformi né rompa alcuna parte del meccanismo in modo tale da impedire la successiva scarica dell'estintore;
- tutti gli estintori con massa di agente estinguente maggiore di 3 kg, o un volume di agente estinguente maggiore di 3 l, devono essere dotati di un tubo flessibile di scarica. La lunghezza del tronco flessibile del tubo non deve essere minore di 400 mm.

Gli estintori devono essere dotati di una valvola di intercettazione, atta all'interruzione temporanea della scarica del mezzo estinguente. La valvola deve essere sufficientemente resistente a perdite dopo la cessazione della scarica.

**Livello minimo della prestazione:**

E' opportuno che sia assicurata la qualità della progettazione, della fabbricazione e dell'installazione dei materiali e componenti con riferimento a quanto indicato dalle norme e come certificato dalle ditte costruttrici di detti materiali e componenti.

**01.25.14.R04 Efficienza**

*Classe di Requisiti: Funzionalità tecnologica*

*Classe di Esigenza: Funzionalità*

Gli estintori ed i relativi accessori (sicura, valvola di sicurezza, tubo flessibile) devono essere in grado di mantenere inalterate nel tempo le proprie capacità di rendimento assicurando un buon funzionamento.

**Prestazioni:**

Gli estintori di incendio portatili devono essere atti al funzionamento a temperature comprese fra -20 °C e +60 °C.

**Livello minimo della prestazione:**

E' opportuno che sia assicurata la qualità della progettazione, della fabbricazione e dell'installazione dei materiali e componenti con riferimento a quanto indicato dalle norme e come certificato dalle ditte costruttrici. Gli estintori devono soddisfare i seguenti requisiti:

- la scarica deve iniziare entro 10 s dall'apertura della valvola di intercettazione;
- la durata della scarica non deve essere minore del valore specificato dal costruttore;
- non più del 15% della carica iniziale di polvere BC o del 10% di quella degli altri agenti estinguenti deve rimanere nell'estintore dopo scarica ininterrotta, compreso tutto il gas ausiliario.

**01.25.14.R05 Resistenza alla corrosione**

*Classe di Requisiti: Di stabilità*

*Classe di Esigenza: Sicurezza*

Gli estintori devono essere in grado di contrastare in modo efficace il prodursi di fenomeni di corrosione.

**Prestazioni:**

Per accertare la resistenza alla corrosione degli estintori si effettuano delle prove secondo quanto previsto dalle norme.

**Livello minimo della prestazione:**

Un estintore campione completo viene sottoposto per un periodo di 480 h alla prova di nebbia salina seguendo le modalità indicate dalla norma ISO 9227.

Al termine della prova devono essere soddisfatti i requisiti seguenti:

- il funzionamento meccanico di tutti gli organi deve risultare inalterato;
- la forza e/o l'energia di azionamento deve essere conforme a quanto prescritto dalla normativa;
- la durata di funzionamento deve essere conforme a quanto prescritto dalla normativa;
- l'eventuale indicatore di pressione deve mantenersi funzionante;
- non deve esservi alcuna corrosione del metallo dell'estintore.

Al termine della prova i campioni devono essere lavati accuratamente per asportarne i depositi di sale.

**01.25.14.R06 Resistenza meccanica**

*Classe di Requisiti: Di stabilità*

*Classe di Esigenza: Sicurezza*

Gli estintori devono essere in grado di contrastare in modo efficace il prodursi di deformazioni o rotture sotto l'azione di determinate sollecitazioni.

**Prestazioni:**

La prova per accertare la resistenza meccanica, deve essere eseguita su quattro estintori carichi e con tutti i relativi accessori (che normalmente sono sottoposti a pressione durante il funzionamento).

L'estintore è considerato idoneo qualora non si manifesti alcuno scoppio o rottura di componenti ed in ogni caso anche quando si verificano accettabili perdite non pericolose.

**Livello minimo della prestazione:**

La prova (effettuata su 4 estintori almeno) deve essere eseguita come segue:

un martello cilindrico di acciaio del peso di 4 kg e del diametro di 75 mm, a facce piane, deve essere fatto cadere da un'altezza (minimo di 150 mm) pari a  $H = M/20$  (metri) dove M è la massa totale, espressa in chilogrammi, dell'intero estintore in funzionamento. L'estintore deve essere appoggiato su una superficie rigida e piana e deve essere caricato:

- verticalmente, nella sua posizione normale;
- orizzontalmente, con il dispositivo di chiusura rivolto verso la superficie di appoggio.

In ciascuna delle suddette posizioni, il dispositivo di chiusura deve essere direttamente caricato dal martello lasciato cadere dall'altezza H e nel punto di impatto stabilito dall'autorità incaricata ad effettuare la prova.

**ANOMALIE RISCONTRABILI****01.25.14.A01 Difetti alle valvole di sicurezza**

Difetti di funzionamento delle valvole di sicurezza.

**01.25.14.A02 Perdita di carico**

Perdita di carico dell'agente estinguente nel caso specifico della polvere estinguente.

**01.25.14.A03 Anomalie di funzionamento**

Difetti di funzionamento dei dispositivi antincendio.

#### **01.25.14.A04 Mancanza certificazione antincendio**

Mancanza o perdita delle caratteristiche antincendio.

### **CONTROLLI ESEGUIBILI DA PERSONALE SPECIALIZZATO**

#### **01.25.14.C01 Controllo carica**

*Cadenza: ogni mese*

*Tipologia: Controllo a vista*

Verifica che l'indicatore di pressione sia all'interno del campo verde.

- Requisiti da verificare: 1) *(Attitudine al) controllo della portata dei fluidi*; 2) *(Attitudine al) controllo della tenuta*; 3) *Efficienza*.
- Anomalie riscontrabili: 1) *Perdita di carico*.
- Ditte specializzate: *Tecnico antincendio, Specializzati vari*.

#### **01.25.14.C02 Controllo generale**

*Cadenza: ogni mese*

*Tipologia: Controllo a vista*

Controllo dello stato generale e della corretta collocazione degli estintori. Verificare inoltre che non vi siano ostacoli che ne impediscano il corretto funzionamento.

- Requisiti da verificare: 1) *Comodità di uso e manovra*; 2) *Efficienza*.
- Ditte specializzate: *Tecnico antincendio, Specializzati vari*.

#### **01.25.14.C03 Controllo tenuta valvole**

*Cadenza: ogni 6 mesi*

*Tipologia: Registrazione*

Controllare che i dispositivi di sicurezza siano funzionanti.

- Requisiti da verificare: 1) *(Attitudine al) controllo della tenuta*; 2) *Comodità di uso e manovra*.
- Anomalie riscontrabili: 1) *Difetti alle valvole di sicurezza*.
- Ditte specializzate: *Tecnico antincendio, Specializzati vari*.

#### **01.25.14.C04 Controllo efficienza dispositivi (CAM)**

*Cadenza: ogni mese*

*Tipologia: Ispezione*

Verificare la corretta funzionalità dei dispositivi antincendio; controllare la relativa conformità antincendio.

- Requisiti da verificare: 1) *Utilizzo di materiali, elementi e componenti caratterizzati da un'elevata durabilità*; 2) *Utilizzo di tecniche costruttive che facilitino il disassemblaggio a fine vita*.
- Anomalie riscontrabili: 1) *Anomalie di funzionamento*; 2) *Mancanza certificazione antincendio*.
- Ditte specializzate: *Tecnico antincendio*.

### **MANUTENZIONI ESEGUIBILI DA PERSONALE SPECIALIZZATO**

#### **01.25.14.I01 Ricarica dell'agente estinguente**

*Cadenza: ogni 60 mesi*

Ricaricare l'estintore e montarlo in perfetto stato di efficienza.

- Ditte specializzate: *Tecnico antincendio, Specializzati vari*.

#### **01.25.14.I02 Revisione dell'estintore**

*Cadenza: ogni 60 mesi*

Revisione dell'estintore secondo le scadenze massime indicate dalla norma e secondo il tipo di agente estinguente utilizzato.

- Ditte specializzate: *Tecnico antincendio, Specializzati vari*.

## Evacuatori di fumo e di calore (EFC)

Unità Tecnologica: 01.25

Impianto di sicurezza e antincendio

Gli evacuatori di fumo e di calore sono delle apparecchiature in grado di garantire, in caso di incendio, la evacuazione di fumi e gas caldi secondo lo schema di funzionamento.

### REQUISITI E PRESTAZIONI (EM)

#### 01.25.15.R01 Efficienza

*Classe di Requisiti: Funzionalità tecnologica*

*Classe di Esigenza: Funzionalità*

Gli evacuatori di fumo e calore devono essere in grado di mantenere inalterate nel tempo le proprie capacità di rendimento assicurando un buon funzionamento.

**Prestazioni:**

Gli evacuatori di fumo e di calore devono essere idonei ad assicurare stabilità e resistenza in modo da garantirne durata e funzionalità nel tempo, senza pregiudicare la sicurezza degli utenti.

**Livello minimo della prestazione:**

La sicurezza di funzionamento viene determinata mediante un azionamento di 50 volte del dispositivo di apertura manuale e con una forza pari a quella indicata dal costruttore dell'apparecchio. Nel caso che gli EFC siano utilizzati anche per scopi di ventilazione la prova di funzionamento deve essere effettuata dopo 10000 cicli di apertura in posizione di ventilazione.

#### 01.25.15.R02 Reazione al fuoco

*Classe di Requisiti: Protezione antincendio*

*Classe di Esigenza: Sicurezza*

Gli evacuatori di fumo e di calore devono assumere un comportamento al fuoco tale che non subiscano trasformazioni chimico fisiche tali da comprometterne la funzionalità.

**Prestazioni:**

Gli evacuatori di fumo e di calore devono essere di materiale non combustibile avente caratteristiche fisiche e chimiche tali da poterne assicurare l'integrità in maniera affidabile.

**Livello minimo della prestazione:**

La reazione al fuoco dei materiali costituenti gli EFC deve essere verificata in base alla norma UNI 8457 e UNI 9177.

#### 01.25.15.R03 Resistenza al calore

*Classe di Requisiti: Di stabilità*

*Classe di Esigenza: Sicurezza*

Gli evacuatori di fumo e di calore devono essere realizzati con materiali tali da avere un adeguato grado di resistenza se sottoposti a sbalzi di temperatura con successivo propagarsi di calore.

**Prestazioni:**

Gli evacuatori di fumo e di calore devono essere di materiale avente caratteristiche fisiche e chimiche tali da poterne assicurare l'integrità in maniera affidabile se sottoposti a sbalzi di temperatura che provocano un aumento della stessa.

**Livello minimo della prestazione:**

La resistenza al calore dei materiali costituenti gli EFC deve essere verificata in base prova descritta nella norma UNI 9494 ed eseguita su almeno due campioni. La prova risulta valida se alla fine gli EFC possono essere manualmente aperti, chiusi e richiusi senza difficoltà. Alla fine della prova deve essere rilasciato il certificato di prova con tutte le indicazioni seguite per la esecuzione della prova stessa.

#### 01.25.15.R04 Resistenza meccanica

*Classe di Requisiti: Di stabilità*

*Classe di Esigenza: Sicurezza*

Gli evacuatori di fumo e calore devono essere in grado di contrastare in modo efficace il prodursi di deformazioni o rotture sotto l'azione di determinate sollecitazioni.

**Prestazioni:**

Gli evacuatori di fumo e di calore devono resistere alle sollecitazioni equivalenti per edifici con altezza maggiore di 20 metri sia in posizione chiusa sia in posizione aperta.

**Livello minimo della prestazione:**

Si verifica la capacità degli EFC di aprirsi e raggiungere entro 30 secondi la posizione di fine corsa utilizzando il proprio dispositivo di apertura che viene sottoposto durante la prova ad un carico di 500 N/m<sup>2</sup> e con una spinta del vento di 15 m/s nella direzione opposta a quella di apertura dell'EFC. L'EFC al termine della prova deve potersi chiudere manualmente senza



impedimenti di sorta.

## ANOMALIE RISCONTRABILI

### **01.25.15.A01 Deposito superficiale**

Accumulo di materiale e di incrostazioni di diversa consistenza, spessore e aderenza diversa.

### **01.25.15.A02 Difetti ai dispositivi termici**

Difetti di funzionamento dei dispositivi termici di apertura dovuti ad errori di taratura.

### **01.25.15.A03 Difetti ai meccanismi di leveraggio**

Difetti di funzionamento dei dispositivi di apertura.

### **01.25.15.A04 Difetti di ancoraggio**

Difetti nell'installazione ed ancoraggio degli evacuatori di fumo e di calore alla copertura con conseguente rischio di crollo delle parti.

### **01.25.15.A05 Penetrazione e ristagni d'acqua**

Comparsa di macchie da umidità e/o gocciolamento localizzato in prossimità degli elementi di raccordo con la copertura.

### **01.25.15.A06 Difetti di stabilità**

Perdita delle caratteristiche di stabilità dell'elemento con conseguenti possibili pericoli per gli utenti.

## CONTROLLI ESEGUIBILI DA PERSONALE SPECIALIZZATO

### **01.25.15.C01 Controllo generale**

*Cadenza: ogni 12 mesi*

*Tipologia: Controllo a vista*

Controllo dello stato generale e della corretta collocazione degli evacuatori. Verificare inoltre che non vi siano ostacoli che ne impediscano il corretto funzionamento.

- Requisiti da verificare: 1) *Efficienza.*
- Anomalie riscontrabili: 1) *Deposito superficiale;* 2) *Difetti ai meccanismi di leveraggio;* 3) *Difetti di ancoraggio;* 4) *Penetrazione e ristagni d'acqua.*
- Ditte specializzate: *Tecnico antincendio, Specializzati vari.*

### **01.25.15.C02 Controllo stabilità (CAM)**

*Cadenza: ogni 2 mesi*

*Tipologia: Ispezione a vista*

Controllare la stabilità dell'elemento e che il materiale utilizzato sia idoneo alla funzione garantendo la sicurezza dei fruitori.

- Requisiti da verificare: 1) *Utilizzo di materiali, elementi e componenti caratterizzati da un'elevata durabilità.*
- Anomalie riscontrabili: 1) *Difetti di stabilità.*
- Ditte specializzate: *Tecnico antincendio.*

## MANUTENZIONI ESEGUIBILI DA PERSONALE SPECIALIZZATO

### **01.25.15.I01 Lubrificazione**

*Cadenza: ogni 12 mesi*

Effettuare la lubrificazione di tutti i meccanismi quali perni, pistoni e leveraggi.

- Ditte specializzate: *Tecnico antincendio, Specializzati vari.*

## Griglia di aerazione REI

Unità Tecnologica: 01.25

Impianto di sicurezza e antincendio

Le griglie di aerazione antincendio o griglie di transito sono generalmente costituite da telaio in materiale incombustibile con all'interno lamelle sagomate ricoperte da guarnizioni termo espandenti; tali guarnizioni infatti, in caso d'incendio con una temperatura di circa 150°, si espandono fino a 35 volte il proprio spessore in modo tale da sigillare completamente il varco non consentendo il passaggio di fumo.

Il telaio perimetrale e le protezioni laterali sono costituite da speciale lamiera traforata in modo da consentire il passaggio dell'aria e, in caso di incendio, la non fuoriuscita del materiale intumescente espanso.

### REQUISITI E PRESTAZIONI (EM)

#### 01.25.16.R01 Stabilità chimico reattiva

*Classe di Requisiti: Protezione dagli agenti chimici ed organici*

*Classe di Esigenza: Sicurezza*

I canali e le griglie devono essere realizzati con materiali in grado di mantenere inalterate nel tempo le proprie caratteristiche chimico-fisiche.

**Prestazioni:**

Per garantire la stabilità chimico reattiva i materiali e componenti dei canali e delle griglie non devono presentare incompatibilità chimico-fisica fra loro evitando allo scopo contatto tra metalli e materiali aggressivi.

**Livello minimo della prestazione:**

Devono essere rispettati i livelli previsti in sede di progetto.

#### 01.25.16.R02 (Attitudine al) controllo della tenuta

*Classe di Requisiti: Di stabilità*

*Classe di Esigenza: Sicurezza*

I canali e le griglie devono essere realizzati con materiali e componenti idonei ad impedire fughe dei fluidi.

**Prestazioni:**

I materiali e componenti devono garantire la tenuta in condizioni di pressione e temperatura corrispondenti a quelle massime o minime di esercizio.

**Livello minimo della prestazione:**

I componenti degli impianti possono essere verificati per accertarne la capacità al controllo della tenuta secondo le prove indicate dalla normativa UNI vigente.

### ANOMALIE RISCONTRABILI

#### 01.25.16.A01 Anomalie dei deflettori

Difetti di posizionamento dei deflettori delle griglie.

#### 01.25.16.A02 Anomalie dei sostegni

Difetti di stabilità dei sostegni delle griglie.

#### 01.25.16.A03 Difetti di regolazione e controllo

Difetti di funzionamento dei dispositivi di comando.

#### 01.25.16.A04 Incrostazioni

Depositi ed accumuli che impediscono il normale funzionamento delle griglie di estrazione.

#### 01.25.16.A05 Difetti di stabilità

Perdita delle caratteristiche di stabilità dell'elemento con conseguenti possibili pericoli per gli utenti.

### CONTROLLI ESEGUIBILI DA PERSONALE SPECIALIZZATO

#### 01.25.16.C01 Controllo generale

*Cadenza: ogni 3 mesi*

*Tipologia: Ispezione a vista*

Controllo dello stato delle griglie verificando la presenza di lesioni o di sconessioni. Verificare che i deflettori delle griglie siano ben orientati.

- Anomalie riscontrabili: 1) Incrostazioni; 2) Anomalie dei sostegni; 3) Anomalie dei deflettori.
- Ditte specializzate: *Tecnici di livello superiore.*

### **01.25.16.C02 Controllo stabilità (CAM)**

*Cadenza: ogni 2 mesi*

*Tipologia: Ispezione a vista*

Controllare la stabilità dell'elemento e che il materiale utilizzato sia idoneo alla funzione garantendo la sicurezza dei fruitori.

- Requisiti da verificare: 1) *Utilizzo di materiali, elementi e componenti caratterizzati da un'elevata durabilità.*
- Anomalie riscontrabili: 1) *Difetti di stabilità.*
- Ditte specializzate: *Tecnico antincendio.*

## **MANUTENZIONI ESEGUIBILI DA PERSONALE SPECIALIZZATO**

### **01.25.16.I01 Pulizia griglie**

*Cadenza: ogni 6 mesi*

Effettuare una pulizia delle griglie utilizzando prodotti solventi per una accurata disinfezione.

- Ditte specializzate: *Tecnici di livello superiore.*

### **01.25.16.I02 Ripristino guarnizioni**

*Cadenza: quando occorre*

Effettuare il ripristino delle guarnizioni delle griglie.

- Ditte specializzate: *Lattoniere-canalista.*

### **01.25.16.I03 Sostituzione griglia**

*Cadenza: ogni 20 anni*

Effettuare la sostituzione delle griglie quando deteriorate.

- Ditte specializzate: *Lattoniere-canalista.*

## Idranti a colonna soprasuolo

Unità Tecnologica: 01.25

Impianto di sicurezza e antincendio

L'idrante è uno strumento adatto allo spegnimento d'incendi in quanto rende immediatamente disponibile il getto d'acqua. Gli idranti a colonna soprasuolo sono costituiti da un dispositivo collegato ad una rete idrica di alimentazione; questo dispositivo generalmente a colonna è dotato di uno o più attacchi per l'aggancio delle tubazioni. Gli idranti a colonna sono classificati, secondo i tipi costruttivi e l'uso: con attacco a lato o con attacco assiale.

### REQUISITI E PRESTAZIONI (EM)

#### 01.25.17.R01 (Attitudine al) controllo della tenuta

*Classe di Requisiti: Di stabilità*

*Classe di Esigenza: Sicurezza*

Gli idranti devono essere idonei ad impedire fughe dei fluidi in modo da assicurare la durata e la funzionalità nel tempo.

**Prestazioni:**

Gli elementi di tenuta quando sottoposti a prova in conformità all'appendice A della UNI EN 1074-1 utilizzando i valori PEA del prospetto 2, non devono presentare perdite visibili all'esterno della valvola.

Gli otturatori quando sottoposti a prova in conformità all'appendice B della UNI EN 1074-1 utilizzando il valore di pressione pari a  $1,1 \times PFA$  del prospetto 2, non devono presentare perdite visibili all'esterno della valvola.

**Livello minimo della prestazione:**

L'idrante deve essere sottoposto ad una pressione di 21 bar con l'otturatore della valvola chiuso. L'idrante non deve presentare perdite per almeno 3 minuti.

#### 01.25.17.R02 Resistenza alla corrosione

*Classe di Requisiti: Durabilità tecnologica*

*Classe di Esigenza: Durabilità*

Gli idranti devono essere realizzati con materiali idonei ad evitare fenomeni di corrosione per non compromettere il buon funzionamento dell'intero apparato.

**Prestazioni:**

I materiali utilizzati per la realizzazione degli idranti devono essere conformi alle normative vigenti.

**Livello minimo della prestazione:**

Il dimensionamento della colonna idrante in ghisa deve essere tale da garantire i valori idraulici richiesti dalla normativa con idonei spessori non inferiori a quelli prescritti dalla norma UNI EN 14384.

#### 01.25.17.R03 Resistenza meccanica

*Classe di Requisiti: Di stabilità*

*Classe di Esigenza: Sicurezza*

Gli idranti devono essere in grado di contrastare in modo efficace il prodursi di deformazioni o rotture sotto l'azione di determinate sollecitazioni.

**Prestazioni:**

Gli idranti e gli elementi accessori devono essere idonei ad assicurare stabilità e resistenza all'azione di sollecitazioni meccaniche in modo da garantirne durata e funzionalità nel tempo.

**Livello minimo della prestazione:**

La prova alla resistenza meccanica deve essere effettuata sull'idrante completamente assemblato (completo di tutti gli elementi quali valvole, otturatori, guarnizioni). Con l'otturatore della valvola completamente aperto sottoporre l'idrante ad una pressione idraulica di 24 bar: il corpo dell'idrante deve resistere per almeno tre minuti. L'idrante che abbia superato la prova di tenuta non deve inoltre presentare alcun segno di difetto.

#### 01.25.17.R04 Funzionalità d'uso

*Classe di Requisiti: Di funzionamento*

*Classe di Esigenza: Gestione*

Gli idranti devono essere in grado di contrastare in modo efficace il prodursi di deformazioni o rotture sotto l'azione di sforzi derivanti dall'uso e/o dalla manovra.

**Prestazioni:**

Quando sottoposta a prova secondo l'appendice C della EN 1074-6, la coppia richiesta per ottenere la tenuta dell'idrante deve corrispondere al valore appropriato indicato nel prospetto 3.

Sono specificati tre intervalli di coppia:

- Intervallo 1 e intervallo 2: diametro del volantino = 500 mm o lunghezza della leva = 500 mm;

- Intervallo 3: diametro del volantino > 500 mm o lunghezza della leva > 500 mm.

**Livello minimo della prestazione:**

La prova alla resistenza meccanica deve essere effettuata sull'idrante completamente assemblato. L'idrante che abbia superato la prova di tenuta non deve inoltre presentare alcun segno di difetto.

## ANOMALIE RISCONTRABILI

### **01.25.17.A01 Difetti attacchi**

Difetti degli attacchi per errata flangiatura o per rottura della stessa con conseguenti perdite di fluido.

### **01.25.17.A02 Difetti di tenuta**

Difetti di tenuta degli idranti e dei suoi componenti con perdite del fluido.

### **01.25.17.A03 Difetti dispositivi di manovra**

Difetti di funzionamento dei dispositivi di manovra dovuti a degradazione delle guarnizioni toroidali o ai premistoppa a baderna.

### **01.25.17.A04 Rottura tappi**

Rottura o deterioramento dei tappi di chiusura dell'idrante.

### **01.25.17.A05 Anomalie di funzionamento**

Difetti di funzionamento dei dispositivi antincendio.

### **01.25.17.A06 Mancanza certificazione antincendio**

Mancanza o perdita delle caratteristiche antincendio.

## CONTROLLI ESEGUIBILI DA PERSONALE SPECIALIZZATO

### **01.25.17.C01 Controllo generale idranti**

*Cadenza: ogni 6 mesi*

*Tipologia: Ispezione a vista*

Controllare lo stato generale degli idranti verificando l'integrità delle flange, che i tappi siano ben serrati, che i dispositivi di manovra siano facilmente utilizzabili. Verificare lo stato delle guarnizioni di tenuta e della verniciatura.

- Requisiti da verificare: 1) *Resistenza alla corrosione*; 2) *Funzionalità d'uso*.
- Anomalie riscontrabili: 1) *Difetti attacchi*; 2) *Difetti di tenuta*; 3) *Difetti dispositivi di manovra*; 4) *Rottura tappi*.
- Ditte specializzate: *Idraulico*.

### **01.25.17.C02 Controllo efficienza dispositivi (CAM)**

*Cadenza: ogni mese*

*Tipologia: Ispezione*

Verificare la corretta funzionalità dei dispositivi antincendio; controllare la relativa conformità antincendio.

- Requisiti da verificare: 1) *Utilizzo di materiali, elementi e componenti caratterizzati da un'elevata durabilità*; 2) *Utilizzo di tecniche costruttive che facilitino il disassemblaggio a fine vita*.
- Anomalie riscontrabili: 1) *Anomalie di funzionamento*; 2) *Mancanza certificazione antincendio*.
- Ditte specializzate: *Tecnico antincendio*.

## MANUTENZIONI ESEGUIBILI DA PERSONALE SPECIALIZZATO

### **01.25.17.I01 Prova della tenuta**

*Cadenza: ogni 2 mesi*

Verificare la tenuta alla pressione di esercizio degli idranti.

- Ditte specializzate: *Idraulico*.

### **01.25.17.I02 Verifica strato di protezione**

*Cadenza: ogni 6 mesi*

Verificare lo stato di conservazione della vernice di protezione dell'idrante.

- Ditte specializzate: *Idraulico*.

## Idranti a colonna sottosuolo

Unità Tecnologica: 01.25

Impianto di sicurezza e antincendio

L'idrante è uno strumento adatto allo spegnimento d'incendi in quanto rende immediatamente disponibile il getto d'acqua. Gli idranti a colonna sottosuolo sono costituiti da un dispositivo collegato ad una rete idrica di alimentazione; questo dispositivo è dotato di uno o più attacchi per l'aggancio delle tubazioni posizionati in un chiusino posizionato a livello del pavimento. Gli idranti a colonna sono classificati, secondo i tipi costruttivi e l'uso:

- tipo A con attacco di uscita ad innesto rapido a baionetta;
- tipo B con attacco di uscita filettato UNI 810.

### REQUISITI E PRESTAZIONI (EM)

#### 01.25.18.R01 (Attitudine al) controllo della tenuta

*Classe di Requisiti: Di stabilità*

*Classe di Esigenza: Sicurezza*

Gli idranti devono essere idonei ad impedire fughe dei fluidi in modo da assicurare la durata e la funzionalità nel tempo.

**Prestazioni:**

Il controllo della tenuta deve essere garantito in condizioni di pressione corrispondenti a quelle massime o minime di esercizio. Il sistema di tenuta delle valvole in caso di rotture accidentali deve garantire che la valvola si chiuda immediatamente evitando fuoriuscite di acqua. I materiali e le dimensioni da utilizzare devono essere quelli indicati dalla norma UNI EN 14339.

**Livello minimo della prestazione:**

L'idrante deve essere sottoposto ad una pressione di 21 bar con l'otturatore della valvola chiuso. L'idrante non deve presentare perdite per almeno 3 minuti.

#### 01.25.18.R02 Resistenza alla corrosione

*Classe di Requisiti: Durabilità tecnologica*

*Classe di Esigenza: Durabilità*

Gli idranti devono essere realizzati con materiali idonei ad evitare fenomeni di corrosione per non compromettere il buon funzionamento dell'intero apparato.

**Prestazioni:**

I materiali utilizzati per la realizzazione degli idranti devono essere conformi alle normative vigenti.

**Livello minimo della prestazione:**

Il dimensionamento della colonna idrante in ghisa deve essere tale da garantire i valori idraulici richiesti dalla normativa con idonei spessori non inferiori a mm 9.

#### 01.25.18.R03 Resistenza meccanica

*Classe di Requisiti: Di stabilità*

*Classe di Esigenza: Sicurezza*

Gli idranti devono essere in grado di contrastare in modo efficace il prodursi di deformazioni o rotture sotto l'azione di determinate sollecitazioni.

**Prestazioni:**

Gli idranti e gli elementi accessori devono essere idonei ad assicurare stabilità e resistenza all'azione di sollecitazioni meccaniche in modo da garantirne durata e funzionalità nel tempo.

**Livello minimo della prestazione:**

La prova a resistenza deve essere effettuata sull'idrante completamente assemblato (completo di tutti gli elementi quali valvole, otturatori, guarnizioni). Con l'otturatore della valvola completamente aperto sottoporre l'idrante ad una pressione idraulica di 24 bar: il corpo dell'idrante deve resistere per almeno tre minuti.

### ANOMALIE RISCONTRABILI

#### 01.25.18.A01 Difetti attacchi

Difetti degli attacchi per errata flangiatura o per rottura della stessa con conseguenti perdite di fluido.

#### 01.25.18.A02 Difetti dei chiusini

Difetti di funzionamento dei chiusini di chiusura degli idranti dovuti ad intasamenti o depositi di varia natura.

#### 01.25.18.A03 Difetti dispositivi di manovra

Difetti di funzionamento dei dispositivi di manovra dovuti a degradazione delle guarnizioni toroidali o ai premistoppa a baderna.

#### 01.25.18.A04 Difetti di tenuta

Difetti di tenuta degli idranti e dei suoi componenti con perdite del fluido.

#### **01.25.18.A05 Rottura tappi**

Rottura o deterioramento dei tappi di chiusura dell'idrante.

#### **01.25.18.A06 Anomalie di funzionamento**

Difetti di funzionamento dei dispositivi antincendio.

#### **01.25.18.A07 Mancanza certificazione antincendio**

Mancanza o perdita delle caratteristiche antincendio.

### **CONTROLLI ESEGUIBILI DA PERSONALE SPECIALIZZATO**

#### **01.25.18.C01 Controllo chiusini**

*Cadenza: ogni 6 mesi*

*Tipologia: Controllo a vista*

Effettuare un controllo dei meccanismi di apertura dei chiusini.

- Requisiti da verificare: 1) *Resistenza alla corrosione.*
- Anomalie riscontrabili: 1) *Difetti dei chiusini.*
- Ditte specializzate: *Idraulico.*

#### **01.25.18.C02 Controllo generale idranti**

*Cadenza: ogni 6 mesi*

*Tipologia: Ispezione a vista*

Controllare lo stato generale degli idranti verificando l'integrità delle flange, che i tappi siano ben serrati, che i dispositivi di manovra siano facilmente utilizzabili. Verificare lo stato delle guarnizioni di tenuta e della verniciatura.

- Requisiti da verificare: 1) *Resistenza alla corrosione.*
- Anomalie riscontrabili: 1) *Difetti attacchi;* 2) *Difetti dispositivi di manovra;* 3) *Difetti di tenuta;* 4) *Rottura tappi.*
- Ditte specializzate: *Idraulico.*

#### **01.25.18.C03 Controllo efficienza dispositivi (CAM)**

*Cadenza: ogni mese*

*Tipologia: Ispezione*

Verificare la corretta funzionalità dei dispositivi antincendio; controllare la relativa conformità antincendio.

- Requisiti da verificare: 1) *Utilizzo di materiali, elementi e componenti caratterizzati da un'elevata durabilità;* 2) *Utilizzo di tecniche costruttive che facilitino il disassemblaggio a fine vita.*
- Anomalie riscontrabili: 1) *Anomalie di funzionamento;* 2) *Mancanza certificazione antincendio.*
- Ditte specializzate: *Tecnico antincendio.*

### **MANUTENZIONI ESEGUIBILI DA PERSONALE SPECIALIZZATO**

#### **01.25.18.I01 Prova della tenuta**

*Cadenza: ogni 2 mesi*

Verificare la tenuta alla pressione di esercizio degli idranti.

- Ditte specializzate: *Idraulico.*

#### **01.25.18.I02 Pulizia dei chiusini**

*Cadenza: ogni 3 mesi*

Effettuare una pulizia dei chiusini per eliminare incrostazioni o depositi che possano compromettere la funzionalità dei meccanismi di apertura e chiusura.

- Ditte specializzate: *Idraulico.*

#### **01.25.18.I03 Verifica strato di protezione**

*Cadenza: ogni 6 mesi*

Verificare lo stato di conservazione della vernice di protezione dell'idrante.

- Ditte specializzate: *Idraulico.*

## Idranti a muro

Unità Tecnologica: 01.25

Impianto di sicurezza e antincendio

Quando per particolari esigenze si rende necessario installare l'idrante all'interno degli edifici l'idrante a muro può risultare un giusto compromesso tra l'estetica e la funzionalità. Infatti l'idrante a muro viene posizionato all'interno di idonea nicchia chiusa frontalmente con un vetro antinfortunistico che viene rotto in caso di necessità. L'idrante è uno strumento adatto allo spegnimento d'incendi in quanto rende immediatamente disponibile il getto d'acqua.

Generalmente l'idrante a muro è costituito da:

- un involucro dotato di sportello sigillabile con lastra frangibile/infrangibile contenente una tubazione appiattibile;
- una lancia con intercettazione e frazionamento del getto e il rubinetto di alimentazione.

La tubazione viene appoggiata su un apposito supporto a forma di sella (chiamato "sella salvamanichetta") per consentirne una migliore conservazione.

### REQUISITI E PRESTAZIONI (EM)

#### 01.25.19.R01 (Attitudine al) controllo della tenuta

*Classe di Requisiti: Di stabilità*

*Classe di Esigenza: Sicurezza*

Gli idranti devono essere idonei ad impedire fughe dei fluidi in modo da assicurare la durata e la funzionalità nel tempo.

**Prestazioni:**

Gli elementi di tenuta quando sottoposti a prova in conformità all'appendice A della UNI EN 1074-1 utilizzando i valori PEA del prospetto 2, non devono presentare perdite visibili all'esterno della valvola.

Gli otturatori quando sottoposti a prova in conformità all'appendice B della UNI EN 1074-1 utilizzando il valore di pressione pari a  $1,1 \times PFA$  del prospetto 2, non devono presentare perdite visibili all'esterno della valvola.

**Livello minimo della prestazione:**

L'idrante deve essere sottoposto ad una pressione di 21 bar con l'otturatore della valvola chiuso. L'idrante non deve presentare perdite per almeno 3 minuti.

#### 01.25.19.R02 Resistenza alla corrosione

*Classe di Requisiti: Durabilità tecnologica*

*Classe di Esigenza: Durabilità*

Gli idranti devono essere realizzati con materiali idonei ad evitare fenomeni di corrosione per non compromettere il buon funzionamento dell'intero apparato.

**Prestazioni:**

I materiali utilizzati per la realizzazione degli idranti devono essere conformi alle normative vigenti.

**Livello minimo della prestazione:**

Il dimensionamento della colonna idrante in ghisa deve essere tale da garantire i valori idraulici richiesti dalla normativa con idonei spezzatori non inferiori a quelli prescritti dalla norma UNI EN 14384.

#### 01.25.19.R03 Resistenza meccanica

*Classe di Requisiti: Di stabilità*

*Classe di Esigenza: Sicurezza*

Gli idranti devono essere in grado di contrastare in modo efficace il prodursi di deformazioni o rotture sotto l'azione di determinate sollecitazioni.

**Prestazioni:**

Gli idranti e gli elementi accessori devono essere idonei ad assicurare stabilità e resistenza all'azione di sollecitazioni meccaniche in modo da garantirne durata e funzionalità nel tempo.

**Livello minimo della prestazione:**

La prova alla resistenza meccanica deve essere effettuata sull'idrante completamente assemblato (completo di tutti gli elementi quali valvole, otturatori, guarnizioni). Con l'otturatore della valvola completamente aperto sottoporre l'idrante ad una pressione idraulica di 24 bar: il corpo dell'idrante deve resistere per almeno tre minuti. L'idrante che abbia superato la prova di tenuta non deve inoltre presentare alcun segno di difetto.

#### 01.25.19.R04 Funzionalità d'uso

*Classe di Requisiti: Di funzionamento*

*Classe di Esigenza: Gestione*

Gli idranti devono essere in grado di contrastare in modo efficace il prodursi di deformazioni o rotture sotto l'azione di sforzi derivanti dall'uso e/o dalla manovra.



**Prestazioni:**

Quando sottoposta a prova secondo l'appendice C della EN 1074-6, la coppia richiesta per ottenere la tenuta dell'idrante deve corrispondere al valore appropriato indicato nel prospetto 3.

Sono specificati tre intervalli di coppia:

- Intervallo 1 e intervallo 2: diametro del volantino = 500 mm o lunghezza della leva = 500 mm;
- Intervallo 3: diametro del volantino > 500 mm o lunghezza della leva > 500 mm.

**Livello minimo della prestazione:**

La prova alla resistenza meccanica deve essere effettuata sull'idrante completamente assemblato. L'idrante che abbia superato la prova di tenuta non deve inoltre presentare alcun segno di difetto.

**ANOMALIE RISCONTRABILI****01.25.19.A01 Difetti attacchi**

Difetti degli attacchi per errata flangiatura o per rottura della stessa con conseguenti perdite di fluido.

**01.25.19.A02 Difetti di tenuta**

Difetti di tenuta degli idranti e dei suoi componenti con perdite del fluido.

**01.25.19.A03 Difetti dispositivi di manovra**

Difetti di funzionamento dei dispositivi di manovra dovuti a degradazione delle guarnizioni toroidali o ai premistoppa a baderna.

**01.25.19.A04 Rottura tappi**

Rottura o deterioramento dei tappi di chiusura dell'idrante.

**01.25.19.A05 Anomalie di funzionamento**

Difetti di funzionamento dei dispositivi antincendio.

**01.25.19.A06 Mancanza certificazione antincendio**

Mancanza o perdita delle caratteristiche antincendio.

**CONTROLLI ESEGUIBILI DA PERSONALE SPECIALIZZATO****01.25.19.C01 Controllo generale idranti**

*Cadenza: ogni 6 mesi*

*Tipologia: Ispezione a vista*

Controllare lo stato generale degli idranti verificando l'integrità delle flange, che i tappi siano ben serrati, che i dispositivi di manovra siano facilmente utilizzabili. Verificare lo stato delle guarnizioni di tenuta e della verniciatura.

- Requisiti da verificare: 1) *Resistenza alla corrosione*; 2) *Funzionalità d'uso*.
- Anomalie riscontrabili: 1) *Difetti attacchi*; 2) *Difetti di tenuta*; 3) *Difetti dispositivi di manovra*; 4) *Rottura tappi*.
- Ditte specializzate: *Idraulico*.

**01.25.19.C02 Controllo efficienza dispositivi (CAM)**

*Cadenza: ogni mese*

*Tipologia: Ispezione*

Verificare la corretta funzionalità dei dispositivi antincendio; controllare la relativa conformità antincendio.

- Requisiti da verificare: 1) *Utilizzo di materiali, elementi e componenti caratterizzati da un'elevata durabilità*; 2) *Utilizzo di tecniche costruttive che facilitino il disassemblaggio a fine vita*.
- Anomalie riscontrabili: 1) *Anomalie di funzionamento*; 2) *Mancanza certificazione antincendio*.
- Ditte specializzate: *Tecnico antincendio*.

**MANUTENZIONI ESEGUIBILI DA PERSONALE SPECIALIZZATO****01.25.19.I01 Prova della tenuta**

*Cadenza: ogni 2 mesi*

Verificare la tenuta alla pressione di esercizio degli idranti.

- Ditte specializzate: *Idraulico*.

## Pannello degli allarmi

Unità Tecnologica: 01.25

Impianto di sicurezza e antincendio

I segnali inviati dai rivelatori, attraverso la centrale di controllo e segnalazione a cui sono collegati, vengono visualizzati sotto forma di segnale di allarme sui pannelli detti appunto degli allarmi.

### REQUISITI E PRESTAZIONI (EM)

#### 01.25.20.R01 Efficienza

*Classe di Requisiti: Funzionalità d'uso*

*Classe di Esigenza: Funzionalità*

Il pannello degli allarmi deve entrare nella condizione di allarme incendio a seguito della ricezione dei segnali e dopo che gli stessi siano stati elaborati ed interpretati come allarme incendio dalla centrale.

##### **Prestazioni:**

Il pannello degli allarmi deve essere in grado di visualizzare i segnali provenienti da tutte le zone in modo che un segnale proveniente da una zona non deve falsare l'elaborazione, la memorizzazione e la segnalazione di segnali provenienti da altre zone.

##### **Livello minimo della prestazione:**

La condizione di allarme incendio deve essere indicata senza alcun intervento manuale e viene attuata con una segnalazione luminosa ed una segnalazione visiva delle zone in allarme.

### ANOMALIE RISCONTRABILI

#### 01.25.20.A01 Difetti di segnalazione

Difetti del sistema di segnalazione allarmi dovuti a difetti delle spie luminose.

#### 01.25.20.A02 Difetti di tenuta morsetti

Difetti di funzionamento e di tenuta dei morsetti di connessione del pannello alla centrale di controllo e segnalazione.

#### 01.25.20.A03 Incrostazioni

Accumulo di depositi vari (polvere, ecc.) sugli apparecchi.

#### 01.25.20.A04 Perdita di carica della batteria

Abbassamento del livello di carica della batteria ausiliaria.

#### 01.25.20.A05 Perdite di tensione

Riduzione della tensione di alimentazione principale che provoca malfunzionamenti.

#### 01.25.20.A06 Anomalie di funzionamento

Difetti di funzionamento dei dispositivi antincendio.

#### 01.25.20.A07 Campi elettromagnetici

Livello eccessivo dell'inquinamento elettromagnetico per cui si verificano malfunzionamenti.

### CONTROLLI ESEGUIBILI DA PERSONALE SPECIALIZZATO

#### 01.25.20.C01 Controllo generale

*Cadenza: ogni 2 settimane*

*Tipologia: Ispezione a vista*

Verificare le connessioni del pannello allarme alla centrale. Verificare inoltre la carica della batteria ausiliaria e la funzionalità delle spie luminose del pannello.

- Requisiti da verificare: 1) *Efficienza.*
- Anomalie riscontrabili: 1) *Difetti di segnalazione;* 2) *Perdita di carica della batteria;* 3) *Perdite di tensione.*
- Ditte specializzate: *Specializzati vari.*

#### 01.25.20.C02 Verifica campi elettromagnetici (CAM)

*Cadenza: ogni 3 mesi*

*Tipologia: Misurazioni*

Eseguire la misurazione dei livelli di inquinamento elettromagnetico.

- Requisiti da verificare: 1) *Progettazione impianto elettrico con esposizione minima degli utenti a campi elettromagnetici;* 2) *Utilizzo di materiali, elementi e componenti caratterizzati da un'elevata durabilità.*

- Anomalie riscontrabili: 1) *Anomalie di funzionamento*; 2) *Campi elettromagnetici*.
- Ditte specializzate: *Elettricista*.

## MANUTENZIONI ESEGUIBILI DA PERSONALE SPECIALIZZATO

### **01.25.20.I01 Registrazione connessioni**

*Cadenza: ogni 3 mesi*

Registrare e regolare tutti i morsetti delle connessioni e/o dei fissaggi.

- Ditte specializzate: *Specializzati vari*.

### **01.25.20.I02 Sostituzione batteria**

*Cadenza: ogni 6 mesi*

Sostituire la batteria di alimentazione ausiliaria quando occorre (preferibilmente ogni 6 mesi).

- Ditte specializzate: *Specializzati vari*.

### **01.25.20.I03 Sostituzione pannello**

*Cadenza: ogni 15 anni*

Eseguire la sostituzione del pannello degli allarmi quando non rispondente alla normativa.

- Ditte specializzate: *Specializzati vari*.

## Pareti antincendio

Unità Tecnologica: 01.25

Impianto di sicurezza e antincendio

Si tratta di pareti utilizzate per creare barriere antincendio mediante l'impiego di materiali ignifughi per aumentare la resistenza passiva al fuoco delle parti strutturali. In genere si utilizzano prodotti in cartongesso specifici, o prodotti in calcio silicato prive di amianto con un grado di infiammabilità basso per i "materiali incombustibile", fino alla più alta per "materiale fortemente infiammabile" nonché la possibilità di mantenere inalterate le caratteristiche per un tempo variabile da un minimo di 15 minuti fino ad un massimo di 180 minuti sotto l'azione del fuoco. In genere vengono utilizzate sia nel campo dell'edilizia industriale che per la realizzazione di strutture pubbliche che necessitano di proteggere le persone che le occupano (scuole, alberghi, teatri, musei, ecc.).

### ANOMALIE RISCONTRABILI

#### 01.25.21.A01 Decolorazione

Alterazione cromatica della superficie.

#### 01.25.21.A02 Disgregazione

Decoesione caratterizzata da distacco di granuli o cristalli sotto minime sollecitazioni meccaniche.

#### 01.25.21.A03 Distacco

Disgregazione e distacco di parti notevoli del materiale che può manifestarsi anche mediante espulsione di elementi prefabbricati dalla loro sede.

#### 01.25.21.A04 Efflorescenze

Formazione di sostanze, generalmente di colore biancastro e di aspetto cristallino o polverulento o filamentoso, sulla superficie del manufatto. Nel caso di efflorescenze saline, la cristallizzazione può talvolta avvenire all'interno del materiale provocando spesso il distacco delle parti più superficiali: il fenomeno prende allora il nome di cripto-efflorescenza o subefflorescenza.

#### 01.25.21.A05 Erosione superficiale

Asportazione di materiale dalla superficie dovuta a processi di natura diversa. Quando sono note le cause di degrado, possono essere utilizzati anche termini come erosione per abrasione o erosione per corrosione (cause meccaniche), erosione per corrosione (cause chimiche e biologiche), erosione per usura (cause antropiche).

#### 01.25.21.A06 Esfoliazione

Degradazione che si manifesta con distacco, spesso seguito da caduta, di uno o più strati superficiali subparalleli fra loro, generalmente causata dagli effetti del gelo.

#### 01.25.21.A07 Fessurazioni

Presenza di rotture singole, ramificate, ortogonale o parallele all'armatura che possono interessare l'intero spessore del manufatto.

#### 01.25.21.A08 Macchie

Imbrattamento della superficie con sostanze macchianti in grado di aderire e penetrare nel materiale.

#### 01.25.21.A09 Mancanza

Caduta e perdita di parti del materiale del manufatto.

#### 01.25.21.A10 Penetrazione di umidità

Comparsa di macchie di umidità dovute all'assorbimento di acqua.

#### 01.25.21.A11 Polverizzazione

Decoesione che si manifesta con la caduta spontanea dei materiali sotto forma di polvere o granuli.

#### 01.25.21.A12 Macchie e graffi

Imbrattamento della superficie con sostanze macchianti in grado di aderire e penetrare nel materiale.

#### 01.25.21.A13 Difetti di stabilità

Perdita delle caratteristiche di stabilità dell'elemento con conseguenti possibili pericoli per gli utenti.

### CONTROLLI ESEGUIBILI DA PERSONALE SPECIALIZZATO

#### 01.25.21.C01 Controllo stabilità (CAM)

*Cadenza: ogni 2 mesi*

*Tipologia: Ispezione a vista*

Controllare la stabilità dell'elemento e che il materiale utilizzato sia idoneo alla funzione garantendo la sicurezza dei fruitori.

- Requisiti da verificare: 1) Utilizzo di materiali, elementi e componenti caratterizzati da un'elevata durabilità.
- Anomalie riscontrabili: 1) Difetti di stabilità.
- Ditte specializzate: Tecnico antincendio.

**01.25.21.I01 Riparazione**

*Cadenza: quando occorre*

Riparazione di eventuali fessurazioni o crepe mediante la chiusura delle stesse con materiale idoneo. Riparazione e rifacimento dei rivestimenti.

- Ditte specializzate: *Muratore, Tecnico antincendio.*

## Porte REI

Unità Tecnologica: 01.25

Impianto di sicurezza e antincendio

Le porte tagliafuoco (o porte REI) hanno la funzione di proteggere quegli spazi o luoghi sicuri, ai quali ne consentono l'ingresso e/o l'uscita, dalle azioni provocate da eventuali incendi. Nelle zone di maggiore afflusso di persone le porte tagliafuoco devono essere anche porte antipanico. Le dimensioni ed i materiali sono normati secondo le prescrizioni in materia di sicurezza. In genere vengono impiegati materiali di rivestimento metallici con all'interno materiali isolanti stabili alle alte temperature. Il dispositivo di emergenza deve essere realizzato in modo da consentire lo sganciamento della porta dall'interno in meno di 1 secondo. Tra i diversi dispositivi in produzione vi sono i dispositivi di emergenza con azionamento mediante maniglia a leva e i dispositivi di emergenza con azionamento mediante piastra a spinta.

### REQUISITI E PRESTAZIONI (EM)

#### 01.25.22.R01 Resistenza al fuoco per porte tagliafuoco

*Classe di Requisiti: Protezione antincendio*

*Classe di Esigenza: Sicurezza*

I materiali costituenti le porte tagliafuoco, sottoposti all'azione del fuoco non devono subire trasformazioni chimico-fisiche.

##### **Prestazioni:**

Le porte tagliafuoco devono avere la resistenza al fuoco (REI) indicata di seguito, espressa in termini di tempo entro il quale l'infisso conserva stabilità, tenuta; la fiamma e ai fumi nonché isolamento termico.

Le porte sono così classificate come REI: 15 - 30 - 45 - 60 - 90 - 120 - 180; questi valori si ottengono attraverso l'utilizzo di materiali di rivestimento metallici con all'interno materiali isolanti stabili ad alte temperature.

##### **Livello minimo della prestazione:**

I serramenti dovranno essere scelti in base alla individuazione della classe di resistenza al fuoco REI in funzione dell'altezza dell'edificio e rispettare i seguenti valori:

- altezza antincendio [m] da 12 a 32, Classe REI [min.] = 60;
- altezza antincendio [m] da oltre 32 a 80, Classe REI [min.] = 90;
- altezza antincendio [m] oltre 80, Classe REI [min.] = 120.

Inoltre il materiale previsto per la realizzazione del dispositivo antipanico dovrà consentire il funzionamento a temperature comprese tra i -20°C e i +100°C (UNI EN 1125).

#### 01.25.22.R02 Stabilità chimico reattiva per porte tagliafuoco

*Classe di Requisiti: Protezione dagli agenti chimici ed organici*

*Classe di Esigenza: Sicurezza*

Le porte tagliafuoco e i materiali costituenti sotto l'azione di sostanze chimiche con le quali possono venire in contatto non dovranno produrre reazioni chimiche.

##### **Prestazioni:**

Sotto l'azione degli agenti chimici normalmente presenti nell'aria o provenienti dall'utilizzazione degli ambienti, le porte tagliafuoco devono conservare inalterate le caratteristiche chimico-fisiche, dimensionali, funzionali e di finitura superficiale, in modo da assicurare il rispetto dei limiti prestazionali.

##### **Livello minimo della prestazione:**

Le porte antipanico dovranno avere una resistenza alla corrosione pari ad almeno al grado 3, in base a quanto previsto dalle UNI EN 1670 e UNI EN 1125.

### ANOMALIE RISCONTRABILI

#### 01.25.22.A01 Alterazione cromatica

Alterazione che si può manifestare attraverso la variazione di uno o più parametri che definiscono il colore: tinta, chiarezza, saturazione. Può evidenziarsi in modo localizzato o in zone più ampie diversamente a secondo delle condizioni.

#### 01.25.22.A02 Bolla

Rigonfiamento della pellicola causato spesso da eccessiva temperatura.

#### 01.25.22.A03 Corrosione

Decadimento dei materiali metallici a causa della combinazione con sostanze presenti nell'ambiente (ossigeno, acqua, anidride carbonica, ecc.).

#### 01.25.22.A04 Deformazione

Variazione geometriche e morfologiche dei profili e degli elementi di tamponamento per fenomeni di ritiro quali imbarcamento, svergolamento, ondulazione.

#### 01.25.22.A05 Deposito superficiale

Accumulo di pulviscolo atmosferico o di altri materiali estranei quali microrganismi, residui organici, ecc. di spessore variabile, poco coerente e poco aderente al materiale sottostante.

#### **01.25.22.A06 Distacco**

Distacco di due o più strati di un pannello per insufficiente adesione delle parti.

#### **01.25.22.A07 Fessurazione**

Formazione di soluzioni di continuità nel materiale con distacco macroscopico delle parti.

#### **01.25.22.A08 Frantumazione**

Riduzione della lastra di vetro in frammenti per cause traumatiche.

#### **01.25.22.A09 Fratturazione**

Formazione di soluzioni di continuità nel materiale con o senza spostamento delle parti.

#### **01.25.22.A10 Incrostazione**

Deposito a strati molto aderente al substrato composto generalmente da sostanze inorganiche o di natura biologica.

#### **01.25.22.A11 Lesione**

Degradazione che si manifesta in seguito ad eventi traumatici con effetti di soluzione di continuità con o senza distacco tra le parti.

#### **01.25.22.A12 Macchie**

Pigmentazione accidentale e localizzata della superficie.

#### **01.25.22.A13 Non ortogonalità**

La ortogonalità dei telai mobili rispetto a quelli fissi dovuta generalmente per la mancanza di registrazione periodica dei fissaggi.

#### **01.25.22.A14 Patina**

Variazione del colore originario del materiale per alterazione della superficie dei materiali per fenomeni non legati a degradazione.

#### **01.25.22.A15 Perdita di lucentezza**

Opacizzazione del legno.

#### **01.25.22.A16 Perdita di materiale**

Mancanza di parti e di piccoli elementi in seguito ad eventi traumatici.

#### **01.25.22.A17 Perdita di trasparenza**

Perdita di trasparenza ed aumento della fragilità del vetro a causa dell'azione di agenti esterni.

#### **01.25.22.A18 Scagliatura, screpolatura**

Distacco totale o parziale di parti della pellicola dette scaglie che avviene in prossimità di scollamenti o soluzioni di continuità.

#### **01.25.22.A19 scollamenti della pellicola**

Mancanza di aderenza della pellicola al substrato per cause diverse e successiva scagliatura.

#### **01.25.22.A20 Anomalie di funzionamento**

Difetti di funzionamento dei dispositivi antincendio.

#### **01.25.22.A21 Mancanza certificazione antincendio**

Mancanza o perdita delle caratteristiche antincendio.

### **CONTROLLI ESEGUIBILI DA PERSONALE SPECIALIZZATO**

#### **01.25.22.C01 Controllo controbocchette**

*Cadenza: ogni mese*

*Tipologia: Controllo*

Verificare il posizionamento delle controbocchette a pavimento rispetto al filo del pavimento, assicurandosi che l'altezza superiore non sia maggiore di 15 mm. Verificare inoltre l'assenza di polvere e sporcizia.

- Anomalie riscontrabili: 1) *Deposito superficiale.*
- Ditte specializzate: *Specializzati vari.*

#### **01.25.22.C02 Controllo maniglione**

*Cadenza: ogni mese*

*Tipologia: Controllo*

Controllo del corretto funzionamento dei maniglioni e degli elementi di manovra che regolano lo sblocco delle ante.

- Anomalie riscontrabili: 1) *Deformazione.*
- Ditte specializzate: *Specializzati vari.*

#### **01.25.22.C03 Controllo efficienza dispositivi (CAM)**

*Cadenza: ogni mese*

*Tipologia: Ispezione*

Verificare la corretta funzionalità dei dispositivi antincendio; controllare la relativa conformità antincendio.

• Requisiti da verificare: 1) *Utilizzo di materiali, elementi e componenti caratterizzati da un'elevata durabilità*; 2) *Utilizzo di tecniche costruttive che facilitino il disassemblaggio a fine vita*.

• Anomalie riscontrabili: 1) *Anomalie di funzionamento*; 2) *Manca certificazione antincendio*.

• Ditte specializzate: *Tecnico antincendio*.

## **MANUTENZIONI ESEGUIBILI DA PERSONALE SPECIALIZZATO**

### **01.25.22.I01 Regolazione controtelai**

*Cadenza: ogni 12 mesi*

Regolazione del fissaggio dei controtelai alle pareti.

• Ditte specializzate: *Serramentista*.

### **01.25.22.I02 Regolazione telai**

*Cadenza: ogni 12 mesi*

Regolazione del fissaggio dei telai ai controtelai.

• Ditte specializzate: *Serramentista*.



## Protezione REI per condutture

Unità Tecnologica: 01.25

Impianto di sicurezza e antincendio

Le protezioni REI sono generalmente composte da un lamierino metallico con interposto uno strato di protezione realizzato a base di silicati; nel caso di protezione di canali e/o condutture (calai di aerazione, condutture gas, linee elettriche) queste protezioni hanno uno spessore notevole (fino a 5 cm) in maniera tale da impedire il raggiungimento della temperatura critica 150°C all'interno e di 1050°C all'esterno in ottemperanza a quanto disposto dalla normativa sulla prevenzione incendi.

Considerato il consistente spessore delle pareti di queste protezioni queste possono essere utilizzate anche come canali di aerazione o pressurizzazione di filtri a tenuta di fumo in comparti e/o strutture che richiedano requisiti di resistenza e compartimentazione al fuoco.

### ANOMALIE RISCONTRABILI

#### 01.25.23.A01 Anomalie ancoraggi

Difetti di tenuta degli ancoraggi delle protezioni sulle condutture da proteggere.

#### 01.25.23.A02 Difetti di montaggio

Errore nella posa in opera delle protezioni sulle strutture metalliche.

#### 01.25.23.A03 Difetti di stabilità

Perdita delle caratteristiche di stabilità dell'elemento con conseguenti possibili pericoli per gli utenti.

### CONTROLLI ESEGUIBILI DA PERSONALE SPECIALIZZATO

#### 01.25.23.C01 Controllo generale

*Cadenza: ogni 3 mesi*

*Tipologia: Controllo a vista*

Eseguire un controllo degli ancoraggi e delle giunzioni delle protezioni.

- Anomalie riscontrabili: 1) *Anomalie ancoraggi*; 2) *Difetti di montaggio*.
- Ditte specializzate: *Tecnico antincendio*.

#### 01.25.23.C02 Controllo stabilità (CAM)

*Cadenza: ogni 2 mesi*

*Tipologia: Ispezione a vista*

Controllare la stabilità dell'elemento e che il materiale utilizzato sia idoneo alla funzione garantendo la sicurezza dei fruitori.

- Requisiti da verificare: 1) *Utilizzo di materiali, elementi e componenti caratterizzati da un'elevata durabilità*.
- Anomalie riscontrabili: 1) *Difetti di stabilità*.
- Ditte specializzate: *Tecnico antincendio*.

### MANUTENZIONI ESEGUIBILI DA PERSONALE SPECIALIZZATO

#### 01.25.23.I01 Ripristino ancoraggi

*Cadenza: quando occorre*

Eseguire il ripristino degli ancoraggi e delle sovrapposizioni intorno alle condutture da proteggere.

- Ditte specializzate: *Tecnico antincendio*.

## Protezione REI per elementi metallici

Unità Tecnologica: 01.25

Impianto di sicurezza e antincendio

Le protezioni REI sono generalmente composte da una lamiera metallica con interposto uno strato di protezione realizzato a base di silicati; la principale funzione è quella di proteggere le strutture portanti in acciaio dal fuoco impedendo, in caso d'incendio, l'innalzamento della temperatura di dette strutture oltre il punto critico di 350°C così come richiesto dalle norme di prevenzione incendi. Inoltre queste protezioni oltre ad avere una classe 0 di reazione al fuoco, cioè incombustibile, possiede anche un grado di resistenza al fuoco di durata uguale o superiore alla classe della struttura da proteggere evitando in caso d'incendio, che la temperatura sul manufatto protetto, superi i 350°C.

### ANOMALIE RISCONTRABILI

#### 01.25.24.A01 Anomalie ancoraggi

Difetti di tenuta degli ancoraggi delle protezioni sulle strutture da proteggere.

#### 01.25.24.A02 Difetti di montaggio

Errore nella posa in opera delle protezioni sulle strutture metalliche.

#### 01.25.24.A03 Difetti di stabilità

Perdita delle caratteristiche di stabilità dell'elemento con conseguenti possibili pericoli per gli utenti.

### CONTROLLI ESEGUIBILI DA PERSONALE SPECIALIZZATO

#### 01.25.24.C01 Controllo generale

*Cadenza: ogni 3 mesi*

*Tipologia: Controllo a vista*

Eeguire un controllo degli ancoraggi delle protezioni e che le stesse ricoprano completamente la struttura da proteggere.

- Anomalie riscontrabili: 1) *Anomalie ancoraggi*; 2) *Difetti di montaggio*.
- Ditte specializzate: *Tecnico antincendio*.

#### 01.25.24.C02 Controllo stabilità (CAM)

*Cadenza: ogni 2 mesi*

*Tipologia: Ispezione a vista*

Controllare la stabilità dell'elemento e che il materiale utilizzato sia idoneo alla funzione garantendo la sicurezza dei fruitori.

- Requisiti da verificare: 1) *Utilizzo di materiali, elementi e componenti caratterizzati da un'elevata durabilità*.
- Anomalie riscontrabili: 1) *Difetti di stabilità*.
- Ditte specializzate: *Tecnico antincendio*.

### MANUTENZIONI ESEGUIBILI DA PERSONALE SPECIALIZZATO

#### 01.25.24.I01 Ripristino ancoraggi

*Cadenza: quando occorre*

Eeguire il ripristino degli ancoraggi intorno alla struttura da proteggere.

- Ditte specializzate: *Tecnico antincendio*.

## Rivelatori di calore

Unità Tecnologica: 01.25

Impianto di sicurezza e antincendio

Il rivelatore di calore, di tipo puntiforme con elemento termostatico, è un elemento sensibile all'innalzamento della temperatura.

I rivelatori puntiformi di calore devono essere conformi alla UNI EN 54-5.

La temperatura di intervento dell'elemento statico dei rivelatori puntiformi di calore deve essere maggiore della più alta temperatura ambiente raggiungibile nelle loro vicinanze.

La posizione dei rivelatori deve essere scelta in modo che la temperatura nelle loro immediate vicinanze non possa raggiungere, in condizioni normali, valori tali da dare origine a falsi allarmi. Pertanto devono essere prese in considerazione tutte le installazioni presenti che, anche transitoriamente, possono essere fonti di irraggiamento termico, di aria calda, di vapore, ecc.

### REQUISITI E PRESTAZIONI (EM)

#### 01.25.25.R01 Resistenza a sbalzi di temperatura

*Classe di Requisiti: Di stabilità*

*Classe di Esigenza: Sicurezza*

I rivelatori di calore devono essere in grado di resistere a sbalzi della temperatura ambiente senza per ciò compromettere il loro funzionamento.

##### **Prestazioni:**

I rivelatori di calore devono essere realizzati con materiali tali da resistere ad eventuali sbalzi della temperatura dell'ambiente nei quali sono installati senza compromettere il loro regolare funzionamento.

##### **Livello minimo della prestazione:**

La capacità di resistere a sbalzi di temperatura dei rivelatori viene misurata con una prova specifica. Tale prova consiste nel posizionare 2 rivelatori (sempre collegati alla centrale di rivelazione) nella galleria del vento sottoponendoli ad un flusso sfavorevole e ad una temperatura ambiente compresa tra 15 e 25 °C per circa 1 ora. Al termine della prova i rivelatori vengono trasferiti in una cella frigo ad una temperatura di -20 °C per un tempo di circa 1 ora per consentire agli stessi di stabilizzarsi. Alla fine della prova il valore della soglia di risposta deve essere confrontato con quanto riportato nella norma UNI EN 54-5 all'appendice H.

#### 01.25.25.R02 Resistenza alla corrosione

*Classe di Requisiti: Di stabilità*

*Classe di Esigenza: Sicurezza*

I rivelatori di calore devono essere in grado di contrastare in modo efficace il prodursi di fenomeni di corrosione.

##### **Prestazioni:**

Per accertare la resistenza alla corrosione dei rivelatori si effettuano delle prove secondo quanto previsto dalle norme.

##### **Livello minimo della prestazione:**

I rivelatori, collegati alla relativa centrale di rivelazione, vengono montati su una piastra orizzontale e posizionati sopra una vaschetta contenente acqua in modo tale che la parte inferiore del rivelatore sia posizionato ad una altezza di 25-50 mm al di sopra del livello dell'acqua. Il rivelatore viene mantenuto in questa posizione per tutto il necessario all'espletamento della prova che può protrarsi per 8 giorni. Alla fine della stessa i valori riscontrati devono essere conformi a quelli previsti dall'Appendice E della norma UNI EN 54-5.

#### 01.25.25.R03 Resistenza alla vibrazione

*Classe di Requisiti: Funzionalità d'uso*

*Classe di Esigenza: Funzionalità*

I rivelatori di calore devono essere realizzati con materiali idonei e posti in opera in modo da resistere alle vibrazioni che dovessero insorgere nell'ambiente di impiego senza innescare i meccanismi di allarme.

##### **Prestazioni:**

I rivelatori si considerano conformi alla norma se capaci di evitare l'attivazione del segnale di guasto se sottoposti a fenomeni di vibrazione.

##### **Livello minimo della prestazione:**

Per accertare la capacità di resistere a fenomeni di vibrazione i rivelatori vengono sottoposti ad una prova secondo le modalità riportate nell'appendice D della norma UNI EN 54-5. Al termine della prova i 2 rivelatori sottoposti a detta prova devono presentare dei tempi di risposta compatibili con quelli riportati nella stessa norma all'appendice C.

#### 01.25.25.R04 Resistenza meccanica

*Classe di Requisiti: Di stabilità*

*Classe di Esigenza: Sicurezza*

I rivelatori di calore devono essere in grado di contrastare in modo efficace il prodursi di deformazioni o rotture sotto l'azione di determinate sollecitazioni.

**Prestazioni:**

La prova per accertare la resistenza meccanica deve essere eseguita su almeno 2 rivelatori. La prova deve essere condotta in conformità a quanto prescritto dall'appendice F della norma UNI EN 54-5.

**Livello minimo della prestazione:**

I rivelatori devono essere montati, tramite i propri elementi di fissaggio, su un supporto orizzontale e collegati alla centrale di controllo e segnalazione; devono essere caricati con un martello di alluminio (di 76 mm di larghezza, 50 mm di altezza e 94 mm di lunghezza) del peso di 2,7 J applicato orizzontalmente e ad una velocità di 1,8 +/- 0,15 m/s. Alla fine della prova il valore della soglia di risposta deve essere confrontato con quanto riportato nella norma UNI EN 54-5 all'appendice C.

**ANOMALIE RISCONTRABILI****01.25.25.A01 Calo di tensione**

Abbassamento del livello delle tensioni del collegamento emittente ricevente.

**01.25.25.A02 Difetti di regolazione**

Difetti del sistema di regolazione dovuti ad errori di allineamento del fascio infrarosso.

**01.25.25.A03 Difetti di tenuta**

Difetti di funzionamento e di tenuta del sistema di pressurizzazione dei rivelatori puntiformi.

**01.25.25.A04 Anomalie di funzionamento**

Difetti di funzionamento dei dispositivi antincendio.

**01.25.25.A05 Mancanza certificazione antincendio**

Mancanza o perdita delle caratteristiche antincendio.

**CONTROLLI ESEGUIBILI DA PERSONALE SPECIALIZZATO****01.25.25.C01 Controllo generale**

*Cadenza: ogni 6 mesi*

*Tipologia: Ispezione a vista*

Verificare che l'indicatore di funzionamento sia efficiente. Verificare che l'emittente, il ricevente e la fascia infrarossa siano funzionanti.

- Requisiti da verificare: 1) *Resistenza a sbalzi di temperatura*; 2) *Resistenza alla corrosione*; 3) *Resistenza alla vibrazione*; 4) *Resistenza meccanica*.
- Anomalie riscontrabili: 1) *Difetti di regolazione*.
- Ditte specializzate: *Specializzati vari*.

**01.25.25.C02 Controllo efficienza dispositivi (CAM)**

*Cadenza: ogni mese*

*Tipologia: Ispezione*

Verificare la corretta funzionalità dei dispositivi antincendio; controllare la relativa conformità antincendio.

- Requisiti da verificare: 1) *Utilizzo di materiali, elementi e componenti caratterizzati da un'elevata durabilità*; 2) *Utilizzo di tecniche costruttive che facilitino il disassemblaggio a fine vita*.
- Anomalie riscontrabili: 1) *Anomalie di funzionamento*; 2) *Mancanza certificazione antincendio*.
- Ditte specializzate: *Tecnico antincendio*.

**MANUTENZIONI ESEGUIBILI DA PERSONALE SPECIALIZZATO****01.25.25.I01 Regolazione delle apparecchiature dei rivelatori**

*Cadenza: ogni 6 mesi*

Regolare le soglie di assorbimento e delle tensioni del ricevente e dell'emittente.

- Ditte specializzate: *Specializzati vari*.

**01.25.25.I02 Sostituzione dei rivelatori**

*Cadenza: ogni 10 anni*

Sostituire i rivelatori quando deteriorati o quando non in grado di svolgere la propria funzione.

- Ditte specializzate: *Specializzati vari*.

## Rivelatori di fiamma

Unità Tecnologica: 01.25

Impianto di sicurezza e antincendio

Il rivelatore di fiamma è un rivelatore d'incendio sensibile alle radiazioni infrarosse emesse dalle fiamme. Il suo impiego è particolarmente indicato negli ambienti dove si ha un'alta probabilità di pericoli d'incendio; luoghi in cui la propagazione è particolarmente rapida, ad esempio in presenza di materiali infiammabili quali gas, liquidi infiammabili, plastica, resine espansive, gomma, legno, carta, ecc.

I luoghi tipici di applicazione sono impianti di produzione, magazzini, depositi interni ed esterni.

Il rivelatore di fiamma contiene un elemento sensibile alle radiazioni infrarosse emesse dalle fiamme, un filtro elettronico sintonizzato alla frequenza di pulsazione della fiamma, una serie di circuiti di amplificazione e di temporizzazione ed un relè d'uscita che fornisce un contatto da 2A 220 Vca.

A volte il rivelatore viene abbinato anche ad un impianto di spegnimento automatico. In questo caso il rivelatore potrà comandare le elettrovalvole dell'acqua, CO<sub>2</sub>, ecc. od altri automatismi elettrici.

### REQUISITI E PRESTAZIONI (EM)

#### 01.25.26.R01 Resistenza all'umidità

*Classe di Requisiti: Funzionalità d'uso*

*Classe di Esigenza: Funzionalità*

I rivelatori di fiamma devono essere in grado di contrastare in modo efficace il prodursi di fenomeni di umidità che possano compromettere il regolare funzionamento.

**Prestazioni:**

I rivelatori si considerano conformi alla norma se realizzati con materiali tali da evitare la formazione di gocce d'acqua di condensa o fenomeni di appannamento per cui si attivino i meccanismi di allarme.

**Livello minimo della prestazione:**

Per accertare la capacità degli elementi dell'impianto ad evitare fenomeni di condensa o di appannamento si effettua una prova secondo le modalità riportate nell'appendice M della norma UNI EN 54-7. Alla fine di detta prova si deve verificare che il rapporto dei valori della soglia di risposta non sia maggiore di 1,6.

#### 01.25.26.R02 Sensibilità alla luce

*Classe di Requisiti: Funzionalità d'uso*

*Classe di Esigenza: Funzionalità*

I rivelatori di fiamma devono essere realizzati con materiali tali che, per determinati valori della luce, non si inneschino i meccanismi di allarme.

**Prestazioni:**

I rivelatori si considerano conformi alla norma se al momento dell'accensione e dello spegnimento delle lampade fluorescenti e durante il periodo in cui tutte le lampade sono illuminate non viene dato il segnale di guasto.

**Livello minimo della prestazione:**

Per accertare la sensibilità alla luce degli elementi dell'impianto si effettua una prova secondo le modalità riportate nell'Appendice K della norma UNI EN 54-7. Alla fine di detta prova si deve verificare che il rapporto dei valori della soglia di risposta non sia maggiore di 1,6.

### ANOMALIE RISCONTRABILI

#### 01.25.26.A01 Calo di tensione

Abbassamento del livello delle tensioni del collegamento emittente ricevente.

#### 01.25.26.A02 Difetti di regolazione

Difetti del sistema di regolazione dovuti ad errori di allineamento del fascio infrarosso.

#### 01.25.26.A03 Difetti di tenuta

Difetti di funzionamento e di tenuta del sistema di pressurizzazione dei rivelatori puntiformi.

#### 01.25.26.A04 Anomalie di funzionamento

Difetti di funzionamento dei dispositivi antincendio.

#### 01.25.26.A05 Mancanza certificazione antincendio

Mancanza o perdita delle caratteristiche antincendio.

### CONTROLLI ESEGUIBILI DA PERSONALE SPECIALIZZATO

#### 01.25.26.C01 Controllo generale

*Cadenza: ogni 6 mesi*

*Tipologia: Ispezione a vista*

Verificare che l'indicatore di funzionamento sia efficiente. Verificare che l'emittente, il ricevente e la fascia infrarossa siano funzionanti.

- Requisiti da verificare: 1) *Sensibilità alla luce.*
- Anomalie riscontrabili: 1) *Difetti di regolazione.*
- Ditte specializzate: *Tecnico antincendio.*

### **01.25.26.C02 Controllo efficienza dispositivi (CAM)**

*Cadenza: ogni mese*

*Tipologia: Ispezione*

Verificare la corretta funzionalità dei dispositivi antincendio; controllare la relativa conformità antincendio.

- Requisiti da verificare: 1) *Utilizzo di materiali, elementi e componenti caratterizzati da un'elevata durabilità;* 2) *Utilizzo di tecniche costruttive che facilitino il disassemblaggio a fine vita.*
- Anomalie riscontrabili: 1) *Anomalie di funzionamento;* 2) *Manca certificazione antincendio.*
- Ditte specializzate: *Tecnico antincendio.*

## **MANUTENZIONI ESEGUIBILI DA PERSONALE SPECIALIZZATO**

### **01.25.26.I01 Regolazione delle apparecchiature dei rivelatori**

*Cadenza: ogni 6 mesi*

Regolare le soglie di assorbimento e delle tensioni del ricevente e dell'emittente.

- Ditte specializzate: *Tecnico antincendio.*

### **01.25.26.I02 Sostituzione dei rivelatori**

*Cadenza: ogni 10 anni*

Sostituire i rivelatori quando deteriorati o quando non in grado di svolgere la propria funzione.

- Ditte specializzate: *Tecnico antincendio.*

## Rivelatori di fumo

Unità Tecnologica: 01.25

Impianto di sicurezza e antincendio

Il rivelatore è uno strumento sensibile alle particelle dei prodotti della combustione e/o della pirolisi sospesi nell'atmosfera (aerosol).

I rivelatori di fumo possono essere suddivisi in:

- rivelatore di fumo di tipo ionico che è sensibile ai prodotti della combustione capaci di influenzare le correnti dovute alla ionizzazione all'interno del rivelatore;
- rivelatore di fumo di tipo ottico che è sensibile ai prodotti della combustione capaci di influenzare l'assorbimento o la diffusione della radiazione nelle bande dell'infra-rosso, del visibile e/o dell'ultravioletto dello spettro elettromagnetico.

I rivelatori puntiformi di fumo devono essere conformi alla UNI EN 54-7.

Gli aerosol eventualmente prodotti nel normale ciclo di lavorazione possono causare falsi allarmi, si deve quindi evitare di installare rivelatori in prossimità delle zone dove detti aerosol sono emessi in concentrazione sufficiente ad azionare il sistema di rivelazione.

### REQUISITI E PRESTAZIONI (EM)

#### 01.25.27.R01 Isolamento elettrico

*Classe di Requisiti: Protezione elettrica*

*Classe di Esigenza: Sicurezza*

I materiali ed i componenti dei rivelatori di fumo, attraversati da una corrente elettrica, devono garantire un livello di protezione da folgorazione nel caso di contatti accidentali.

##### **Prestazioni:**

E' opportuno che sia assicurata la qualità della progettazione, della fabbricazione e dell'installazione dei materiali e componenti con riferimento a quanto indicato dalle norme e come certificato dalle ditte costruttrici di detti materiali e componenti.

##### **Livello minimo della prestazione:**

Per accertare la capacità di isolamento elettrico dei rivelatori di fumo si effettua una prova secondo le modalità riportate nell'appendice Q della norma UNI EN 54-7. I rivelatori si considerano conformi alla norma se i valori di resistenza all'isolamento è maggiore di 10  $\mu$  dopo il condizionamento preliminare e maggiore di 1  $\mu$  dopo la prova.

#### 01.25.27.R02 Resistenza a sbalzi di temperatura

*Classe di Requisiti: Di stabilità*

*Classe di Esigenza: Sicurezza*

I rivelatori di fumo devono essere in grado di resistere a sbalzi della temperatura ambiente senza per questo compromettere il loro funzionamento.

##### **Prestazioni:**

I rivelatori di fumo devono essere realizzati con materiali tali da resistere ad eventuali sbalzi della temperatura dell'ambiente nei quali sono installati senza compromettere il loro regolare funzionamento.

##### **Livello minimo della prestazione:**

La capacità di resistere a sbalzi di temperatura dei rivelatori viene misurata con una prova specifica. Tale prova consiste nel posizionare il rivelatore (sempre collegato alla centrale di rivelazione) nella galleria del vento sottoponendolo ad un flusso sfavorevole e ad una temperatura di 23 +/- 5 °C. La temperatura viene gradualmente aumentata fino a 50 °C. Dopo che il rivelatore è stato sottoposto alla prova per circa 1 ora si deve verificare che il rapporto dei valori della soglia di risposta non sia maggiore di 1,6.

#### 01.25.27.R03 Resistenza alla corrosione

*Classe di Requisiti: Durabilità tecnologica*

*Classe di Esigenza: Durabilità*

I rivelatori di fumo devono essere in grado di contrastare in modo efficace il prodursi di fenomeni di corrosione.

##### **Prestazioni:**

Per accertare la resistenza alla corrosione dei rivelatori si effettuano delle prove secondo quanto previsto dalle norme.

##### **Livello minimo della prestazione:**

I rivelatori, collegati alla relativa centrale di rivelazione, vengono montati su una piastra orizzontale e posizionati sopra una vaschetta contenente acqua in modo tale che la parte inferiore del rivelatore sia posizionato ad una altezza di 25-50 mm al di sopra del livello dell'acqua. Il rivelatore viene mantenuto in questa posizione per tutto il necessario all'espletamento della prova che può protrarsi per 4 o 15 giorni. Alla fine della stessa i valori riscontrati devono essere conformi a quelli previsti dalle norme.

#### 01.25.27.R04 Resistenza alla vibrazione

*Classe di Requisiti: Funzionalità d'uso*

*Classe di Esigenza: Funzionalità*

I rivelatori di fumo devono essere realizzati con materiali idonei e posti in opera in modo da resistere alle vibrazioni che dovessero insorgere nell'ambiente di impiego senza innescare i meccanismi di allarme.

**Prestazioni:**

I rivelatori si considerano conformi alla norma se capaci di evitare l'attivazione del segnale di guasto se sottoposti a fenomeni di vibrazione.

**Livello minimo della prestazione:**

Per accertare la capacità di resistere a fenomeni di vibrazione i rivelatori vengono sottoposti ad una prova secondo le modalità riportate nell'appendice L della norma UNI EN 54-7. Alla fine di detta prova si deve verificare che il rapporto dei valori della soglia di risposta non sia maggiore di 1,6.

### **01.25.27.R05 Resistenza all'umidità**

*Classe di Requisiti: Funzionalità d'uso*

*Classe di Esigenza: Funzionalità*

I rivelatori di fumo devono essere in grado di contrastare in modo efficace il prodursi di fenomeni di umidità che possano compromettere il regolare funzionamento.

**Prestazioni:**

I rivelatori si considerano conformi alla norma se realizzati con materiali tali da evitare la formazione di gocce d'acqua di condensa o fenomeni di appannamento per cui si attivino i meccanismi di allarme.

**Livello minimo della prestazione:**

Per accertare la capacità degli elementi dell'impianto ad evitare fenomeni di condensa o di appannamento si effettua una prova secondo le modalità riportate nell'appendice M della norma UNI EN 54-7. Alla fine di detta prova si deve verificare che il rapporto dei valori della soglia di risposta non sia maggiore di 1,6.

### **01.25.27.R06 Resistenza meccanica**

*Classe di Requisiti: Di stabilità*

*Classe di Esigenza: Sicurezza*

I rivelatori di fumo devono essere in grado di contrastare in modo efficace il prodursi di deformazioni o rotture sotto l'azione di determinate sollecitazioni.

**Prestazioni:**

La prova per accertare la resistenza meccanica deve essere eseguita su almeno un rivelatore. La prova deve essere condotta in conformità a quanto prescritto dall'appendice O della norma UNI EN 54/7.

**Livello minimo della prestazione:**

Il rivelatore deve essere montato, tramite i suoi elementi di fissaggio, su un supporto orizzontale e collegato alla centrale di controllo e segnalazione; deve essere caricato con un martello di alluminio del peso di 1,9 +/- 0,1 J applicato orizzontalmente e ad una velocità di 1,5 +/- 0,125 m/s. Dopo la prova il rivelatore deve essere lasciato a riposo per circa 1 minuto; successivamente deve essere scollegato dalla centrale e trasferito nella galleria del vento. Alla fine della prova il valore della soglia di risposta deve essere confrontato con quanto riportato nella norma UNI EN 54-7 all'appendice B.

### **01.25.27.R07 Sensibilità alla luce**

*Classe di Requisiti: Funzionalità d'uso*

*Classe di Esigenza: Funzionalità*

I rivelatori di fumo devono essere realizzati con materiali tali che, per determinati valori della luce, non si inneschino i meccanismi di allarme.

**Prestazioni:**

I rivelatori si considerano conformi alla norma se al momento dell'accensione e dello spegnimento delle lampade fluorescenti e durante il periodo in cui tutte le lampade sono illuminate non viene dato il segnale di guasto.

**Livello minimo della prestazione:**

Per accertare la sensibilità alla luce degli elementi dell'impianto si effettua una prova secondo le modalità riportate nell'Appendice K della norma UNI EN 54-7. Alla fine di detta prova si deve verificare che il rapporto dei valori della soglia di risposta non sia maggiore di 1,6.

## **ANOMALIE RISCONTRABILI**

### **01.25.27.A01 Calo di tensione**

Abbassamento del livello delle tensioni del collegamento emittente ricevente.

### **01.25.27.A02 Difetti di regolazione**

Difetti del sistema di regolazione dovuti ad errori di allineamento del fascio infrarosso.

### **01.25.27.A03 Difetti di tenuta**

Difetti di funzionamento e di tenuta del sistema di pressurizzazione dei rivelatori puntiformi.

### **01.25.27.A04 Anomalie di funzionamento**

Difetti di funzionamento dei dispositivi antincendio.

### **01.25.27.A05 Mancanza certificazione antincendio**



Mancanza o perdita delle caratteristiche antincendio.

## CONTROLLI ESEGUIBILI DA PERSONALE SPECIALIZZATO

### 01.25.27.C01 Controllo generale

*Cadenza: ogni 6 mesi*

*Tipologia: Ispezione a vista*

Verificare che l'indicatore di funzionamento sia efficiente. Verificare che l'emittente, il ricevente e la fascia infrarossa siano funzionanti.

- Requisiti da verificare: 1) *Isolamento elettrico*; 2) *Resistenza a sbalzi di temperatura*; 3) *Resistenza alla corrosione*; 4) *Resistenza alla vibrazione*; 5) *Resistenza all'umidità*; 6) *Resistenza meccanica*; 7) *Sensibilità alla luce*.
- Anomalie riscontrabili: 1) *Difetti di regolazione*.
- Ditte specializzate: *Specializzati vari*.

### 01.25.27.C02 Controllo efficienza dispositivi (CAM)

*Cadenza: ogni mese*

*Tipologia: Ispezione*

Verificare la corretta funzionalità dei dispositivi antincendio; controllare la relativa conformità antincendio.

- Requisiti da verificare: 1) *Utilizzo di materiali, elementi e componenti caratterizzati da un'elevata durabilità*; 2) *Utilizzo di tecniche costruttive che facilitino il disassemblaggio a fine vita*.
- Anomalie riscontrabili: 1) *Anomalie di funzionamento*; 2) *Mancanza certificazione antincendio*.
- Ditte specializzate: *Tecnico antincendio*.

## MANUTENZIONI ESEGUIBILI DA PERSONALE SPECIALIZZATO

### 01.25.27.I01 Regolazione delle apparecchiature dei rivelatori

*Cadenza: ogni 6 mesi*

Regolare le soglie di assorbimento e delle tensioni del ricevente e dell'emittente.

- Ditte specializzate: *Specializzati vari*.

### 01.25.27.I02 Sostituzione dei rivelatori

*Cadenza: ogni 10 anni*

Sostituire i rivelatori quando deteriorati o quando non in grado di svolgere la propria funzione.

- Ditte specializzate: *Specializzati vari*.

## Rivelatori di gas

Unità Tecnologica: 01.25

Impianto di sicurezza e antincendio

Il rivelatore è formato da due elettrodi tenuti in tensione e separati da uno strato di aria o di altro gas reso conduttore per effetto della ionizzazione indotta da una sorgente permanente di radiazioni ionizzanti che conduce una debole corrente tra i due elettrodi la cui intensità è misurata continuamente da uno strumento apposito. L'intensità della corrente varia quando le particelle aeriformi ionizzate, che si formano quando sopraggiunge un principio di combustione, si sollevano nello spazio sopra il focolaio che le ha prodotte e raggiungono il dispositivo. La presenza di queste particelle, infatti, modifica il numero e la velocità delle particelle ionizzate presenti fra gli elettrodi di segno opposto del rivelatore e queste variazioni sono percepite e amplificate all'istante attraverso i circuiti elettrici in grado di attivare l'allarme incendio.

Di notevole affidabilità e rapidità di intervento ha, però, l'inconveniente di immettere una minima quantità di materia radioattiva (soprattutto Americio).

### REQUISITI E PRESTAZIONI (EM)

#### 01.25.28.R01 (Attitudine al) controllo del flusso d'aria

*Classe di Requisiti: Controllabilità tecnologica*

*Classe di Esigenza: Controllabilità*

La funzionalità del rivelatore non deve essere dipendente dalla direzione del flusso d'aria che si genera attorno al rivelatore stesso.

##### **Prestazioni:**

Il provino per il quale si deve misurare il valore di soglia della risposta deve essere installato nella galleria del fumo nella sua posizione di funzionamento normale misurando sei volte il valore di soglia della risposta. Il valore massimo della soglia di risposta deve essere designato  $y_{max}$  oppure  $m_{max}$ , il valore minimo deve essere designato  $y_{min}$  oppure  $m_{min}$ .

##### **Livello minimo della prestazione:**

Il rapporto tra i valori di soglia della risposta  $y_{max}/y_{min}$  oppure  $m_{max}/m_{min}$  non deve essere maggiore di 1,6. Il valore minimo di soglia della risposta  $y_{min}$  non deve essere minore di 0,2 oppure  $m_{min}$  non deve essere minore di 0,05 dB/m.

#### 01.25.28.R02 (Attitudine al) controllo della tensione

*Classe di Requisiti: Controllabilità tecnologica*

*Classe di Esigenza: Controllabilità*

La funzionalità del rivelatore non deve essere influenzata o modificata dal cambio della tensione di alimentazione.

##### **Prestazioni:**

Il provino per il quale si deve misurare il valore di soglia della risposta deve essere installato nella galleria del fumo alla tensione di funzionamento indicata dal produttore del rivelatore. Il valore massimo della soglia di risposta deve essere designato  $y_{max}$  oppure  $m_{max}$ , il valore minimo deve essere designato  $y_{min}$  oppure  $m_{min}$ .

##### **Livello minimo della prestazione:**

Il rapporto tra i valori di soglia della risposta  $y_{max}/y_{min}$  oppure  $m_{max}/m_{min}$  non deve essere maggiore di 1,6. Il valore di soglia della risposta minimo  $y_{min}$  non deve essere minore di 0,2 oppure  $m_{min}$  non deve essere minore di 0,05 dB/m.

#### 01.25.28.R03 Resistenza alla vibrazione

*Classe di Requisiti: Funzionalità d'uso*

*Classe di Esigenza: Funzionalità*

I rivelatori di gas devono essere realizzati con materiali idonei e posti in opera in modo da resistere alle vibrazioni che dovessero insorgere nell'ambiente di impiego senza innescare i meccanismi di allarme.

##### **Prestazioni:**

I rivelatori si considerano conformi alla norma se capaci di evitare l'attivazione del segnale di guasto se sottoposti a fenomeni di vibrazione.

##### **Livello minimo della prestazione:**

Nessun allarme né segnale di guasto deve essere emesso durante il condizionamento. Il rapporto tra i valori di soglia della risposta  $y_{max}/y_{min}$  oppure  $m_{max}/m_{min}$  non deve essere maggiore di 1,6.

### ANOMALIE RISCONTRABILI

#### 01.25.28.A01 Anomalie led luminosi

Difetti di funzionamento dei led indicatori dei rivelatori.

#### 01.25.28.A02 Calo di tensione

Abbassamento del livello delle tensioni del collegamento emittente ricevente.

#### 01.25.28.A03 Difetti di regolazione

Difetti del sistema di regolazione dovuti ad errori di allineamento del fascio infrarosso.

#### **01.25.28.A04 Difetti di tenuta**

Difetti di funzionamento e di tenuta del sistema di pressurizzazione dei rivelatori puntiformi.

#### **01.25.28.A05 Anomalie di funzionamento**

Difetti di funzionamento dei dispositivi antincendio.

#### **01.25.28.A06 Mancanza certificazione antincendio**

Mancanza o perdita delle caratteristiche antincendio.

### **CONTROLLI ESEGUIBILI DA PERSONALE SPECIALIZZATO**

#### **01.25.28.C01 Controllo generale**

*Cadenza: ogni 6 mesi*

*Tipologia: Ispezione a vista*

Verificare che l'indicatore di funzionamento sia efficiente. Verificare che l'emittente, il ricevente e la fascia infrarossa siano funzionanti.

- Requisiti da verificare: 1) *(Attitudine al) controllo del flusso d'aria.*
- Anomalie riscontrabili: 1) *Difetti di tenuta;* 2) *Anomalie led luminosi.*
- Ditte specializzate: *Specializzati vari.*

#### **01.25.28.C02 Controllo efficienza dispositivi (CAM)**

*Cadenza: ogni mese*

*Tipologia: Ispezione*

Verificare la corretta funzionalità dei dispositivi antincendio; controllare la relativa conformità antincendio.

- Requisiti da verificare: 1) *Utilizzo di materiali, elementi e componenti caratterizzati da un'elevata durabilità;* 2) *Utilizzo di tecniche costruttive che facilitino il disassemblaggio a fine vita.*
- Anomalie riscontrabili: 1) *Anomalie di funzionamento;* 2) *Mancanza certificazione antincendio.*
- Ditte specializzate: *Tecnico antincendio.*

### **MANUTENZIONI ESEGUIBILI DA PERSONALE SPECIALIZZATO**

#### **01.25.28.I01 Pulizia rivelatori**

*Cadenza: ogni 6 mesi*

Eseguire la pulizia dei rivelatori secondo le indicazioni fornite dal produttore o quando è attivo il segnale di allarme dalla centrale.

- Ditte specializzate: *Specializzati vari.*

#### **01.25.28.I02 Prova dei rivelatori**

*Cadenza: ogni 6 mesi*

Effettuare una prova di funzionamento dei rivelatori di gas utilizzando gas di prova.

- Ditte specializzate: *Specializzati vari.*

## Rivelatori di scintille

Unità Tecnologica: 01.25

Impianto di sicurezza e antincendio

Il rivelatore di scintilla è un dispositivo elettronico sensibile alle scintille, faville, e più in generale a corpi incandescenti in movimento. Il suo impiego è particolarmente indicato negli stabilimenti per la lavorazione del legno, produzione di pannelli truciolari, mobilifici, segherie, ecc., dove l'incendio è molto probabile e frequente. È indicato anche nell'industria tessile, specie nei cotonifici, nei sili per cereali e mangimi, e nel trattamento delle pelli. Il rivelatore di scintilla contiene un elemento sensibile alle radiazioni infrarosse (IR) emesse dai corpi incandescenti.

Quando una scintilla viene rilevata, il relè si eccita e rimane eccitato per circa 3 sec. (questo è il tempo standard ma volendo si può avere una temporizzazione diversa, da 1 a 10 sec., regolando il potenziometro interno).

Abitualmente il rivelatore viene abbinato ad un sistema automatico di spegnimento, costituito da urelettrovalvola ed uno o più ugelli spruzzatori d'acqua, che annulla ogni scintilla che passa davanti al rivelatore con un breve spruzzo d'acqua.

Un eventuale altro rivelatore può essere montato a valle dell'ugello per segnalare scintille non spente per difetto del sistema di spegnimento (mancanza d'acqua, valvola bloccata, ecc.) o eccessiva dimensione del fuoco.

### ANOMALIE RISCONTRABILI

#### 01.25.29.A01 Calo di tensione

Abbassamento del livello delle tensioni del collegamento emittente ricevente.

#### 01.25.29.A02 Difetti di regolazione

Difetti del sistema di regolazione dovuti ad errori di allineamento del fascio infrarosso.

#### 01.25.29.A03 Difetti del potenziometro

Difetti di funzionamento del potenziometro.

#### 01.25.29.A04 Difetti di tenuta

Difetti di funzionamento e di tenuta del sistema di pressurizzazione dei rivelatori puntiformi.

#### 01.25.29.A05 Anomalie di funzionamento

Difetti di funzionamento dei dispositivi antincendio.

#### 01.25.29.A06 Mancanza certificazione antincendio

Mancanza o perdita delle caratteristiche antincendio.

### CONTROLLI ESEGUIBILI DA PERSONALE SPECIALIZZATO

#### 01.25.29.C01 Controllo generale

*Cadenza: ogni 6 mesi*

*Tipologia: Ispezione a vista*

Verificare che l'indicatore di funzionamento sia efficiente. Verificare che l'emittente, il ricevente e la fascia infrarossa siano funzionanti.

• Requisiti da verificare: 1) Resistenza a sbalzi di temperatura; 2) Resistenza alla corrosione; 3) Resistenza alla vibrazione; 4) Resistenza meccanica.

• Anomalie riscontrabili: 1) Difetti di regolazione.

• Ditte specializzate: Tecnico antincendio.

#### 01.25.29.C02 Controllo efficienza dispositivi (CAM)

*Cadenza: ogni mese*

*Tipologia: Ispezione*

Verificare la corretta funzionalità dei dispositivi antincendio; controllare la relativa conformità antincendio.

• Requisiti da verificare: 1) Utilizzo di materiali, elementi e componenti caratterizzati da un'elevata durabilità; 2) Utilizzo di tecniche costruttive che facilitino il disassemblaggio a fine vita.

• Anomalie riscontrabili: 1) Anomalie di funzionamento; 2) Mancanza certificazione antincendio.

• Ditte specializzate: Tecnico antincendio.

### MANUTENZIONI ESEGUIBILI DA PERSONALE SPECIALIZZATO

#### 01.25.29.I01 Regolazione delle apparecchiature dei rivelatori

*Cadenza: ogni 6 mesi*

Regolare le soglie di assorbimento e delle tensioni del ricevente e dell'emittente.

• Ditte specializzate: Tecnico antincendio.

### **01.25.29.I02 Sostituzione dei rivelatori**

*Cadenza: ogni 10 anni*

Sostituire i rivelatori quando deteriorati o quando non in grado di svolgere la propria funzione.

- Ditte specializzate: *Tecnico antincendio.*

## Sirene

Unità Tecnologica: 01.25

Impianto di sicurezza e antincendio

Le apparecchiature di allarme acustico comprendono sirene per esterno, sirene per interno, sirene supplementari ed avvisatori acustici, di servizio e di controllo.

Le sirene generalmente sono gestite da un microprocessore in grado di controllare la batteria e lo speaker. Infatti in caso di anomalia la CPU invia un segnale sulla morsettiera di collegamento mentre il Led di controllo presente nel circuito sirena indica il tipo di guasto a seconda del numero di lampeggi seguiti da una breve pausa.

### REQUISITI E PRESTAZIONI (EM)

#### 01.25.30.R01 Comodità d'uso e manovra

*Classe di Requisiti: Di funzionamento*

*Classe di Esigenza: Gestione*

I dispositivi di diffusione sonora devono essere posizionati in modo da essere percettibili in ogni punto dell'ambiente sorvegliato.

##### **Prestazioni:**

I dispositivi di diffusione sonora devono essere posizionati in modo da non essere manomessi o asportati.

##### **Livello minimo della prestazione:**

Devono essere rispettati i valori indicati dalla norma CEI 79-2 ed in particolare:

- sirene per esterno: frequenza fondamentale non eccedente 1800 Hz con suono continuo e modulato; livello di pressione non inferiore a 100 dB(A) misurato a 3 m;
- sirene per interno: frequenza fondamentale non eccedente 3600 Hz con suono continuo e modulato; livello di pressione non inferiore a 90 dB(A) misurato a 3 m;
- avvisatori acustici di servizio e di controllo: frequenza fondamentale non eccedente 3600 Hz con suono continuo e modulato; livello di pressione non inferiore a 70 dB(A) misurato a 3 m.

### ANOMALIE RISCONTRABILI

#### 01.25.30.A01 Difetti di tenuta morsetti

Difetti di funzionamento e di tenuta dei morsetti di connessione.

#### 01.25.30.A02 Incrostazioni

Accumulo di depositi vari (polvere, ecc.) sugli apparecchi.

#### 01.25.30.A03 Perdite di tensione

Riduzione della tensione di alimentazione principale che provoca malfunzionamenti.

#### 01.25.30.A04 Anomalie di funzionamento

Difetti di funzionamento dei dispositivi antincendio.

#### 01.25.30.A05 Mancanza certificazione antincendio

Mancanza o perdita delle caratteristiche antincendio.

### CONTROLLI ESEGUIBILI DA PERSONALE SPECIALIZZATO

#### 01.25.30.C01 Controllo generale

*Cadenza: ogni 3 mesi*

*Tipologia: Ispezione a vista*

Controllare l'efficienza dei dispositivi di diffusione sonora contro l'apertura e l'asportazione. Verificare l'efficienza dello stato di carica della batteria di alimentazione.

- Requisiti da verificare: 1) *Comodità d'uso e manovra.*
- Anomalie riscontrabili: 1) *Difetti di tenuta morsetti;* 2) *Incrostazioni.*
- Ditte specializzate: *Tecnico antincendio.*

#### 01.25.30.C02 Controllo efficienza dispositivi (CAM)

*Cadenza: ogni mese*

*Tipologia: Ispezione*

Verificare la corretta funzionalità dei dispositivi antincendio; controllare la relativa conformità antincendio.

- Requisiti da verificare: 1) *Utilizzo di materiali, elementi e componenti caratterizzati da un'elevata durabilità;* 2) *Utilizzo di tecniche costruttive che facilitino il disassemblaggio a fine vita.*
- Anomalie riscontrabili: 1) *Anomalie di funzionamento;* 2) *Mancanza certificazione antincendio.*

- Ditte specializzate: *Tecnico antincendio.*

## MANUTENZIONI ESEGUIBILI DA PERSONALE SPECIALIZZATO

### **01.25.30.I01 Sostituzione**

*Cadenza: ogni 10 anni*

Sostituire le sirene quando non rispondenti alla loro originaria funzione.

- Ditte specializzate: *Tecnico antincendio.*

## Sistema ad acqua nebulizzata

Unità Tecnologica: 01.25

Impianto di sicurezza e antincendio

Il funzionamento del sistema ad acqua nebulizzata dipende dal tipo di ugelli utilizzati:

- sistema a diluvio con ugelli aperti;
- sistemi ad umido con ugelli chiusi;
- sistema a preazione con ugelli chiusi.

Sistema a diluvio: In questo caso le tubazioni sono vuote e il sistema viene attivato elettronicamente al consenso della rivelazione corrisponde l'apertura di una valvola che consentirà il passaggio dell'acqua nella rete di distribuzione per poi essere frazionata in micro gocce dall'ugello nebulizzatore.

Sistemi a umido: questi sistemi non necessitano di una rivelazione elettronica, il funzionamento del sistema è demandato all'elemento termosensibile montato sull'ugello nebulizzatore. In questi sistemi l'acqua è in pressione nelle tubazioni tra i 25 e i 30 bar e gli ugelli sono sigillati da un bulbo tarato ad una specifica temperatura.

Quando si verifica un incendio aumenta anche la temperatura che provoca lo scoppio del bulbo termico e la conseguente fuoriuscita dell'acqua nebulizzata dall'ugello nebulizzatore.

Nel sistema a preazione con ugelli chiusi i sensori elettronici attivano l'impianto riempiendo i tubi di acqua in pressione, ma questa non viene rilasciata se non dalla definitiva rottura del bulbo termico dell'ugello nebulizzatore.

Per assicurare la fornitura dell'acqua alla giusta pressione per essere nebulizzata agli ugelli si utilizzano due tipi di sistemi:

- bombole di azoto che pressurizzano bombole contenenti acqua (UAC); tale sistema è utilizzato nei piccoli sistemi e nelle applicazioni locali generalmente con ugelli aperti. Il tempo di intervento della scarica di acqua è dato dalla capacità delle bombole contenenti l'acqua.
- pompe volumetriche abbinata a motori elettrici o diesel (UAP); tale sistema è utilizzato nei piccoli sistemi e nelle applicazioni locali generalmente con ugelli aperti. Il tempo di intervento della scarica di acqua è dato dalla capacità delle bombole contenenti l'acqua.

### REQUISITI E PRESTAZIONI (EM)

#### 01.25.31.R01 Resistenza alle temperature

*Classe di Requisiti: Di stabilità*

*Classe di Esigenza: Sicurezza*

Gli erogatori devono essere in grado di contrastare in modo efficace il prodursi di deformazioni o rotture sotto l'azione di temperature elevate o a sbalzi delle stesse poiché basano il loro funzionamento e sono progettati per reagire ad una determinata temperatura per rilasciare il gas estinguente.

##### **Prestazioni:**

Tutti i dispositivi devono essere progettati per funzionare correttamente da - 20 °C a + 50 °C ed in ogni caso devono essere indicate le limitazioni di temperatura per il corretto funzionamento.

##### **Livello minimo della prestazione:**

La verifica delle temperature di funzionamento va fatta verificando la conformità alle specifiche del fabbricante che devono essere riportate sulla targhetta o nel manuale di istruzioni del fabbricante. In caso di mancanza di detti dati, possono essere eseguite delle prove secondo le normative vigenti.

### ANOMALIE RISCONTRABILI

#### 01.25.31.A01 Anomalie bombole di azoto

Difetti di tenuta delle bombole di azoto con conseguente perdite del fluido.

#### 01.25.31.A02 Anomalie motori

Difetti di funzionamento dei motori.

#### 01.25.31.A03 Corrosione delle tubazioni di adduzione

Evidenti segni di decadimento delle tubazioni con cambio di colore e presenza di ruggine in prossimità delle corrosioni.

#### 01.25.31.A04 Difetti ai raccordi o alle connessioni

Perdite del fluido in prossimità di raccordi dovute a errori di posa in opera o a sconnessioni delle giunzioni.

#### 01.25.31.A05 Difetti di funzionamento delle valvole

Difetti di funzionamento delle valvole dovuti ad errori di posa in opera o al cattivo dimensionamento delle stesse.

#### 01.25.31.A06 Incrostazioni delle tubazioni o dei filtri della rete di adduzione

Accumuli di materiale di deposito all'interno delle tubazioni ed in prossimità dei filtri che causano perdite o rotture delle tubazioni.

#### 01.25.31.A07 Anomalie di funzionamento

Difetti di funzionamento dei dispositivi antincendio.

#### 01.25.31.A08 Mancanza certificazione antincendio

Mancanza o perdita delle caratteristiche antincendio.



**01.25.31.C01 Controllo generale erogatori**

*Cadenza: ogni 6 mesi*

*Tipologia: Controllo a vista*

Verificare che gli erogatori siano installati correttamente nel rispetto delle prescrizioni richieste dal tipo di ugelli e nel rispetto degli interessi forniti dal produttore. Verificare lo stato degli ugelli e dei relativi orifizi di scarica.

- Requisiti da verificare: 1) (Attitudine al) controllo della portata dei fluidi; 2) (Attitudine al) controllo della tenuta; 3) Resistenza alle temperature; 4) Resistenza meccanica.
- Anomalie riscontrabili: 1) Corrosione delle tubazioni di adduzione; 2) Difetti ai raccordi o alle connessioni; 3) Difetti di funzionamento delle valvole; 4) Incrostazioni delle tubazioni o dei filtri della rete di adduzione.
- Ditte specializzate: Tecnico antincendio, Specializzati vari.

**01.25.31.C02 Controllo generale gruppo di pressurizzazione**

*Cadenza: ogni 6 mesi*

*Tipologia: Ispezione a vista*

Verificare lo stato generale del gruppo e controllare il livello dell'olio nel motore delle motopompe, del livello del carburante e dello stato di carica della batteria di avviamento.

- Requisiti da verificare: 1) (Attitudine al) controllo della portata dei fluidi.
- Anomalie riscontrabili: 1) Incrostazioni delle tubazioni o dei filtri della rete di adduzione.
- Ditte specializzate: Idraulico, Tecnico antincendio.

**01.25.31.C03 Controllo manovrabilità delle valvole**

*Cadenza: ogni 12 mesi*

*Tipologia: Controllo*

Effettuare la manovra di tutti gli organi di intercettazione controllando che siano ben funzionanti e che non si blocchino.

- Requisiti da verificare: 1) (Attitudine al) controllo della tenuta; 2) Resistenza meccanica.
- Anomalie riscontrabili: 1) Difetti ai raccordi o alle connessioni; 2) Difetti di funzionamento delle valvole.
- Ditte specializzate: Idraulico, Tecnico antincendio.

**01.25.31.C04 Controllo pressioni di esercizio**

*Cadenza: ogni 6 mesi*

*Tipologia: Ispezione a vista*

Effettuare un rilievo delle pressioni d'esercizio delle pompe.

- Requisiti da verificare: 1) (Attitudine al) controllo della portata dei fluidi; 2) (Attitudine al) controllo della tenuta.
- Anomalie riscontrabili: 1) Difetti ai raccordi o alle connessioni; 2) Difetti di funzionamento delle valvole.
- Ditte specializzate: Idraulico, Tecnico antincendio.

**01.25.31.C05 Controllo serbatoi**

*Cadenza: ogni 6 mesi*

*Tipologia: Ispezione a vista*

Controllare l'integrità dei serbatoi di accumulo e verificare il livello e le condizioni dell'acqua. Verificare che gli indicatori di livello e tutti gli accessori siano funzionanti.

- Requisiti da verificare: 1) (Attitudine al) controllo della portata dei fluidi; 2) (Attitudine al) controllo della tenuta.
- Anomalie riscontrabili: 1) Corrosione delle tubazioni di adduzione; 2) Difetti di funzionamento delle valvole.
- Ditte specializzate: Idraulico, Tecnico antincendio.

**01.25.31.C06 Controllo tenuta serbatoi**

*Cadenza: ogni 6 mesi*

*Tipologia: Ispezione a vista*

Verificare lo stato delle tenute, delle guarnizioni del passo d'uomo e delle altre aperture.

- Requisiti da verificare: 1) (Attitudine al) controllo della tenuta.
- Anomalie riscontrabili: 1) Difetti ai raccordi o alle connessioni.
- Ditte specializzate: Idraulico, Tecnico antincendio.

**01.25.31.C07 Controllo tenuta valvole**

*Cadenza: ogni 12 mesi*

*Tipologia: Registrazione*

Regolazione del serraggio dei premistoppa sugli steli ed eventuale sostituzione degli organi di tenuta.

- Requisiti da verificare: 1) (Attitudine al) controllo della tenuta; 2) Resistenza meccanica.
- Anomalie riscontrabili: 1) Difetti di funzionamento delle valvole.

- Ditte specializzate: *Idraulico, Tecnico antincendio.*

### **01.25.31.C08 Controllo efficienza dispositivi (CAM)**

*Cadenza: ogni mese*

*Tipologia: Ispezione*

Verificare la corretta funzionalità dei dispositivi antincendio; controllare la relativa conformità antincendio.

- Requisiti da verificare: 1) *Utilizzo di materiali, elementi e componenti caratterizzati da un'elevata durabilità;* 2) *Utilizzo di tecniche costruttive che facilitino il disassemblaggio a fine vita.*
- Anomalie riscontrabili: 1) *Anomalie di funzionamento;* 2) *Mancanza certificazione antincendio.*
- Ditte specializzate: *Tecnico antincendio.*

## **MANUTENZIONI ESEGUIBILI DA PERSONALE SPECIALIZZATO**

### **01.25.31.I01 Revisione erogatori**

*Cadenza: ogni mese*

Effettuare la revisione degli erogatori e provvedere alla loro ricarica.

- Ditte specializzate: *Tecnico antincendio, Specializzati vari.*

### **01.25.31.I02 Sostituzione batteria**

*Cadenza: quando occorre*

Effettuare il cambio del liquido della batteria o, se necessario, l'intera batteria di avviamento.

- Ditte specializzate: *Idraulico, Tecnico antincendio.*

### **01.25.31.I03 Sostituzione olio**

*Cadenza: quando occorre*

Effettuare il cambio dell'olio del motore del gruppo di pressurizzazione.

- Ditte specializzate: *Idraulico, Tecnico antincendio.*

## Sistema di spegnimento a CO<sub>2</sub>

Unità Tecnologica: 01.25

Impianto di sicurezza e antincendio

Il sistema di spegnimento a CO<sub>2</sub> (biossido di carbonio) utilizza appunto come agente estinguente il biossido di carbonio; il principio di funzionamento è molto semplice, il biossido di carbonio (che non partecipa alla combustione) riduce il contenuto di ossigeno nell'aria e reprime l'incendio. Poiché la CO<sub>2</sub> può causare asfissia è comunemente utilizzata in aree normalmente non occupate da persone.

### REQUISITI E PRESTAZIONI (EM)

#### 01.25.32.R01 Resistenza alla pressione e al calore

*Classe di Requisiti: Di funzionamento*

*Classe di Esigenza: Gestione*

Gli ugelli di estinzione devono essere in grado di sopportare le pressioni e le temperature di prova indicate nel prospetto 2 della norma UNI EN 12094.

##### **Prestazioni:**

Un ugello è collegato al contenitore di prova. L'ugello è collegato ad una fonte di pressione ed è soggetto ad una temperatura di  $(600 \pm 30)$  °C per un periodo di 10 min. Quindi il mezzo di prova gassoso, per esempio CO<sub>2</sub>, azoto o aria, deve scorrere attraverso il corpo dell'ugello riscaldato per almeno 10 s, a  $(60 \pm 3)$  bar per gli ugelli ad alta pressione e a  $(25 \pm 2)$  bar per gli ugelli a bassa pressione. La pressione deve essere misurata ad una distanza di  $(1 \pm 0,1)$  m dall'ugello.

##### **Livello minimo della prestazione:**

Le prove devono essere eseguite a una temperatura di  $(20 \pm 5)$  °C, se non diversamente specificato.

La tolleranza per tutti i parametri di prova è  $\pm 5\%$ , se non diversamente specificato.

#### 01.25.32.R02 Resistenza allo shock termico

*Classe di Requisiti: Di funzionamento*

*Classe di Esigenza: Gestione*

Gli ugelli devono sopportare sia le alte temperature generate durante un incendio sia il brusco abbassamento di temperatura causato dall'erogazione dell'agente estinguente.

##### **Prestazioni:**

Collegare il campione a un contenitore di CO<sub>2</sub> comprendente un tubo pescante e in grado di erogare CO<sub>2</sub> liquida a una pressione assoluta di  $(20 \pm 1)$  bar. Nella tubazione tra il contenitore e il campione deve essere installata una valvola a sfera a 2 posizioni e 3 vie (valvola di deviazione) che consenta il controllo del flusso di CO<sub>2</sub> dal contenitore. Il diametro nominale della tubazione tra il contenitore e la valvola di deviazione non deve essere minore di tre volte il diametro di un cerchio equivalente alla sezione trasversale dell'ugello sottoposto a prova. Il diametro nominale della valvola di deviazione e del tubo collegato non deve essere minore di due volte il diametro di un cerchio equivalente alla sezione trasversale dell'ugello sottoposto a prova. La lunghezza del tubo collegato deve essere  $(1 \pm 0,1)$  m. In una posizione, la valvola di deviazione consente il passaggio di CO<sub>2</sub> attraverso il campione. Nell'altra posizione, la posizione di deviazione, l'uscita verso il campione è chiusa e il flusso di CO<sub>2</sub> è deviato attraverso una tubazione appropriata, dimensionata per ottenere un flusso stabile di CO<sub>2</sub> liquida nella valvola di deviazione entro  $(30 \pm 5)$  s. Sottoporre il campione a una temperatura di  $(600 \pm 30)$  °C in forno, per un periodo di 10 min. Appena prima del termine del periodo di riscaldamento, avviare il flusso di CO<sub>2</sub> attraverso la valvola di deviazione. Una volta stabilizzato il flusso di CO<sub>2</sub> liquida e completato il periodo di riscaldamento, deviare il flusso attraverso il campione per un periodo di 30 s. Rimuovere il campione dal forno per il controllo.

##### **Livello minimo della prestazione:**

Dopo l'esecuzione delle prove di resistenza allo shock termico gli ugelli non devono presentare segni di deterioramento tale da comprometterne il corretto funzionamento.

#### 01.25.32.R03 Resistenza alla corrosione

*Classe di Requisiti: Di funzionamento*

*Classe di Esigenza: Gestione*

Le prestazioni degli ugelli non devono risultare compromesse dalla prova di corrosione in conformità al punto 5.9 della norma UNI EN 12094.

##### **Prestazioni:**

Un campione deve essere sospeso liberamente nella normale configurazione di installazione.

L'attrezzatura di prova comprende un contenitore da 5 l, costituito da vetro resistente al calore, con coperchio resistente alla corrosione e di forma tale da evitare il gocciolamento di condensa sui campioni. Il contenitore è riscaldato elettricamente e le sue pareti laterali raffreddate con acqua. Un termostato regola il riscaldamento in modo da mantenere una temperatura di circa 45 °C all'interno del contenitore. Durante la prova, viene fatta scorrere acqua attraverso una serpentina di raffreddamento avvolta attorno al contenitore; il flusso dovrebbe essere sufficientemente veloce da garantire una

temperatura dell'acqua minore di 30 °C nel punto di scarico.

La combinazione di riscaldamento e raffreddamento è intesa a garantire che i vapori si condensino sulla superficie dei campioni. Nel contenitore da 5 l è generata un'atmosfera di anidride solforosa con una soluzione di 20 g di iposolfito di sodio ( $\text{Na}_2\text{S}_2\text{O}_3 \times 5\text{H}_2\text{O}$ ) in 500 cm<sup>3</sup> di acqua distillata, a cui sono aggiunti giornalmente 20 cm<sup>3</sup> di acido solforico diluito. L'acido solforico diluito è costituito da 128 cm<sup>3</sup> di acido solforico molare ( $\text{H}_2\text{SO}_4$ ) dissolto in 1 l di acqua distillata. I campioni di prova devono essere rimossi dal contenitore dopo otto giorni; il contenitore deve essere pulito. Il procedimento descritto sopra deve essere quindi ripetuto per un ulteriore periodo di otto giorni.

Dopo un totale di 16 giorni, i campioni sono rimossi dal contenitore e lasciati asciugare per sette giorni a una temperatura di  $(20 \pm 5)$  °C con umidità relativa massima del 70%.

**Livello minimo della prestazione:**

I componenti devono essere sottoposti a prova assemblati come raccomandato dal fabbricante per l'installazione. Le prove devono essere eseguite a una temperatura di  $(20 \pm 5)$  °C, se non diversamente specificato.

La tolleranza per tutti i parametri di prova è  $\pm 5\%$ , se non diversamente specificato.

### **01.25.32.R04 Resistenza alle vibrazioni**

*Classe di Requisiti: Di funzionamento*

*Classe di Esigenza: Gestione*

Gli ugelli costituiti da diverse parti assemblate non devono subire danni quanto sottoposti a prova in conformità al punto 5.11 della norma UNI EN 12094.

**Prestazioni:**

Il campione è quindi sottoposto a una vibrazione a onda sinusoidale da 10 Hz a 150 Hz su tutti e tre gli assi. La frequenza deve aumentare uniformemente di un'ottava ogni 30 min. L'accelerazione di vibrazione è 1 g nella gamma di frequenza da 10 Hz a 50 Hz e 3 g nella gamma di frequenza da 51 Hz a 150 Hz.

Non deve verificarsi alcun deterioramento o distacco di parti. I componenti devono essere in grado di funzionare dopo la prova di vibrazione.

**Livello minimo della prestazione:**

I componenti devono essere sottoposti a prova assemblati come raccomandato dal fabbricante per l'installazione. Le prove devono essere eseguite a una temperatura di  $(20 \pm 5)$  °C, se non diversamente specificato. La tolleranza per tutti i parametri di prova è  $\pm 5\%$ , se non diversamente specificato.

## **ANOMALIE RISCONTRABILI**

### **01.25.32.A01 Anomalie pompa di iniezione**

Difetti di funzionamento della pompa di iniezione.

### **01.25.32.A02 Anomalie serbatoi**

Difetti di tenuta dei serbatoi di stoccaggio del liquido schiumogeno.

### **01.25.32.A03 Anomalie turbina**

Difetti di funzionamento della turbina del motore idraulico.

### **01.25.32.A04 Corrosione delle tubazioni di adduzione**

Evidenti segni di decadimento delle tubazioni con cambio di colore e presenza di ruggine in prossimità delle corrosioni.

### **01.25.32.A05 Difetti ai raccordi o alle connessioni**

Perdite del fluido in prossimità di raccordi dovute a errori di posa in opera o a sconnessioni delle giunzioni.

### **01.25.32.A06 Difetti di funzionamento delle valvole**

Difetti di funzionamento delle valvole dovuti ad errori di posa in opera o al cattivo dimensionamento delle stesse.

### **01.25.32.A07 Incrostazioni delle tubazioni o dei filtri della rete di adduzione**

Accumuli di materiale di deposito all'interno delle tubazioni ed in prossimità dei filtri che causano perdite o rotture delle tubazioni.

### **01.25.32.A08 Anomalie di funzionamento**

Difetti di funzionamento dei dispositivi antincendio.

### **01.25.32.A09 Mancanza certificazione antincendio**

Mancanza o perdita delle caratteristiche antincendio.

## **CONTROLLI ESEGUIBILI DA PERSONALE SPECIALIZZATO**

### **01.25.32.C01 Controllo generale pompe**

*Cadenza: ogni 6 mesi*

*Tipologia: Controllo a vista*

Verificare il corretto funzionamento delle pompe di iniezione.

• Anomalie riscontrabili: 1) *Corrosione delle tubazioni di adduzione*; 2) *Difetti ai raccordi o alle connessioni*; 3) *Difetti di funzionamento delle valvole*; 4) *Incrostazioni delle tubazioni o dei filtri della rete di adduzione*.

• Ditte specializzate: *Tecnico antincendio, Specializzati vari*.

### **01.25.32.C02 Controllo manovrabilità delle valvole**

*Cadenza: ogni 12 mesi*

*Tipologia: Controllo*

Effettuare la manovra di tutti gli organi di intercettazione controllando che siano ben funzionanti e che non si blocchino.

- Anomalie riscontrabili: 1) *Difetti ai raccordi o alle connessioni*; 2) *Difetti di funzionamento delle valvole*.
- Ditte specializzate: *Idraulico, Tecnico antincendio*.

### **01.25.32.C03 Controllo pressioni di esercizio**

*Cadenza: ogni 6 mesi*

*Tipologia: Ispezione a vista*

Effettuare un rilievo delle pressioni d'esercizio delle pompe.

- Anomalie riscontrabili: 1) *Difetti ai raccordi o alle connessioni*; 2) *Difetti di funzionamento delle valvole*.
- Ditte specializzate: *Idraulico, Tecnico antincendio*.

### **01.25.32.C04 Controllo serbatoi**

*Cadenza: ogni 6 mesi*

*Tipologia: Ispezione a vista*

Controllare l'integrità dei serbatoi di accumulo e verificare il livello e le condizioni dell'acqua. Verificare che gli indicatori di livello e tutti gli accessori siano funzionanti.

- Anomalie riscontrabili: 1) *Corrosione delle tubazioni di adduzione*; 2) *Difetti di funzionamento delle valvole*.
- Ditte specializzate: *Idraulico, Tecnico antincendio*.

### **01.25.32.C05 Controllo tenuta serbatoi**

*Cadenza: ogni 6 mesi*

*Tipologia: Ispezione a vista*

Verificare lo stato delle tenute, delle guarnizioni del passo d'uomo e delle altre aperture.

- Anomalie riscontrabili: 1) *Difetti ai raccordi o alle connessioni*.
- Ditte specializzate: *Idraulico, Tecnico antincendio*.

### **01.25.32.C06 Controllo tenuta valvole**

*Cadenza: ogni 12 mesi*

*Tipologia: Registrazione*

Regolazione del serraggio dei premistoppa sugli steli ed eventuale sostituzione degli organi di tenuta.

- Anomalie riscontrabili: 1) *Difetti di funzionamento delle valvole*.
- Ditte specializzate: *Idraulico, Tecnico antincendio*.

### **01.25.32.C07 Controllo efficienza dispositivi (CAM)**

*Cadenza: ogni mese*

*Tipologia: Ispezione*

Verificare la corretta funzionalità dei dispositivi antincendio; controllare la relativa conformità antincendio.

- Requisiti da verificare: 1) *Utilizzo di materiali, elementi e componenti caratterizzati da un'elevata durabilità*; 2) *Utilizzo di tecniche costruttive che facilitino il disassemblaggio a fine vita*.
- Anomalie riscontrabili: 1) *Anomalie di funzionamento*; 2) *Manca certificazione antincendio*.
- Ditte specializzate: *Tecnico antincendio*.

## **MANUTENZIONI ESEGUIBILI DA PERSONALE SPECIALIZZATO**

### **01.25.32.I01 Revisione pompe**

*Cadenza: ogni mese*

Effettuare la revisione delle pompe di iniezione.

- Ditte specializzate: *Tecnico antincendio, Specializzati vari*.

### **01.25.32.I02 Sostituzione batteria**

*Cadenza: quando occorre*

Effettuare il cambio del liquido della batteria o, se necessario, l'intera batteria di avviamento.

- Ditte specializzate: *Idraulico, Tecnico antincendio*.

### **01.25.32.I03 Sostituzione olio**

*Cadenza: quando occorre*

Effettuare il cambio dell'olio del motore del gruppo di pressurizzazione.

- Ditte specializzate: *Idraulico, Tecnico antincendio*.

## Unità di controllo

Unità Tecnologica: 01.25

Impianto di sicurezza e antincendio

Le unità di controllo sono dei dispositivi che consentono di monitorare costantemente gli elementi ad esse collegati quali sensori per l'illuminazione, rivelatori di movimento, ecc..

### REQUISITI E PRESTAZIONI (EM)

#### 01.25.33.R01 Isolamento elettromagnetico

*Classe di Requisiti: Controllabilità tecnologica*

*Classe di Esigenza: Controllabilità*

Le unità di controllo devono garantire un livello di funzionamento anche in presenza di un campo elettromagnetico.

##### **Prestazioni:**

I materiali utilizzati per realizzare le unità di controllo devono essere tali da garantire il funzionamento anche in presenza di campi elettromagnetici che dovessero verificarsi durante il funzionamento.

##### **Livello minimo della prestazione:**

Devono essere previsti i livelli minimi indicati dalle normative in materia in particolare quelle dettate dal Consiglio delle Comunità Europee.

### ANOMALIE RISCONTRABILI

#### 01.25.33.A01 Anomalie batteria

Difetti di funzionamento della batteria per perdita della carica.

#### 01.25.33.A02 Anomalie software

Difetti di funzionamento del software che gestisce l'unità di controllo.

#### 01.25.33.A03 Difetti stampante

Difetti di funzionamento della stampante dovuti a mancanza di carta o delle cartucce.

#### 01.25.33.A04 Anomalie di funzionamento

Difetti di funzionamento dei dispositivi antincendio.

#### 01.25.33.A05 Mancanza certificazione antincendio

Mancanza o perdita delle caratteristiche antincendio.

### CONTROLLI ESEGUIBILI DA PERSONALE SPECIALIZZATO

#### 01.25.33.C01 Controllo batteria

*Cadenza: ogni 6 mesi*

*Tipologia: Prova*

Verificare l'efficienza della batteria eseguendo la scarica completa della stessa con successiva ricarica.

- Requisiti da verificare: 1) *Isolamento elettromagnetico.*
- Anomalie riscontrabili: 1) *Anomalie batteria.*
- Ditte specializzate: *Specializzati vari.*

#### 01.25.33.C02 Controllo efficienza dispositivi (CAM)

*Cadenza: ogni mese*

*Tipologia: Ispezione*

Verificare la corretta funzionalità dei dispositivi antincendio; controllare la relativa conformità antincendio.

- Requisiti da verificare: 1) *Utilizzo di materiali, elementi e componenti caratterizzati da un'elevata durabilità;* 2) *Utilizzo di tecniche costruttive che facilitino il disassemblaggio a fine vita.*
- Anomalie riscontrabili: 1) *Anomalie di funzionamento;* 2) *Mancanza certificazione antincendio.*
- Ditte specializzate: *Tecnico antincendio.*

### MANUTENZIONI ESEGUIBILI DA PERSONALE SPECIALIZZATO

#### 01.25.33.I01 Sostituzione unità

*Cadenza: ogni 15 anni*

Effettuare la sostituzione dell'unità di controllo secondo le prescrizioni fornite dal costruttore (generalmente ogni 15 anni).

- Ditte specializzate: *Specializzati vari.*

## Unità di segnalazione

Unità Tecnologica: 01.25

Impianto di sicurezza e antincendio

L'unità di segnalazione o lampeggiante è un dispositivo che consente un controllo e la visibilità degli accessi in caso di incendio. Sono realizzati con scatola esterna in policarbonato antiurto e con contenitore (in genere installato nella muratura) realizzato con materiale ad alta resistenza.

### ANOMALIE RISCONTRABILI

#### 01.25.34.A01 Abbassamento livello di illuminazione

Abbassamento del livello di illuminazione delle unità di segnalazione.

#### 01.25.34.A02 Anomalie spie di segnalazione

Difetti delle spie di segnalazione del funzionamento delle lampade.

#### 01.25.34.A03 Avarie

Possibili avarie dovute a corto circuiti degli apparecchi, usura degli accessori, apparecchi inadatti.

#### 01.25.34.A04 Difetti batteria

Difetti di funzionamento del sistema di ricarica delle batterie.

#### 01.25.34.A05 Mancanza pittogrammi

Difficoltà di lettura dei pittogrammi a corredo delle lampade di emergenza.

#### 01.25.34.A06 Anomalie di funzionamento

Difetti di funzionamento dei dispositivi antincendio.

#### 01.25.34.A07 Mancanza certificazione antincendio

Mancanza o perdita delle caratteristiche antincendio.

### CONTROLLI ESEGUIBILI DA PERSONALE SPECIALIZZATO

#### 01.25.34.C01 Controllo generale

*Cadenza: ogni mese*

*Tipologia: Controllo a vista*

Controllo dello stato generale e dell'integrità delle unità di segnalazione.

- Anomalie riscontrabili: 1) *Abbassamento livello di illuminazione.*
- Ditte specializzate: *Elettricista.*

#### 01.25.34.C02 Controllo pittogrammi

*Cadenza: ogni mese*

*Tipologia: Controllo a vista*

Verificare il corretto posizionamento dei pittogrammi e che gli stessi siano facilmente leggibili.

- Anomalie riscontrabili: 1) *Mancanza pittogrammi.*
- Ditte specializzate: *Elettricista.*

#### 01.25.34.C03 Verifica batterie

*Cadenza: ogni 3 mesi*

*Tipologia: Ispezione*

Controllare lo stato delle batterie verificando il corretto caricamento delle stesse.

- Anomalie riscontrabili: 1) *Difetti batteria.*
- Ditte specializzate: *Elettricista.*

#### 01.25.34.C04 Controllo efficienza dispositivi (CAM)

*Cadenza: ogni mese*

*Tipologia: Ispezione*

Verificare la corretta funzionalità dei dispositivi antincendio; controllare la relativa conformità antincendio.

- Requisiti da verificare: 1) *Utilizzo di materiali, elementi e componenti caratterizzati da un'elevata durabilità;* 2) *Utilizzo di tecniche costruttive che facilitino il disassemblaggio a fine vita.*
- Anomalie riscontrabili: 1) *Anomalie di funzionamento;* 2) *Mancanza certificazione antincendio.*
- Ditte specializzate: *Tecnico antincendio.*



**01.25.34.I01 Ripristino pittogrammi**

*Cadenza: quando occorre*

Ripristinare i pittogrammi deteriorati e/o danneggiati.

- Ditte specializzate: *Elettricista.*

**01.25.34.I02 Sostituzione**

*Cadenza: quando occorre*

Sostituzione delle unità e dei relativi elementi accessori secondo la durata di vita media indicate dal produttore.

- Ditte specializzate: *Elettricista.*

## Aree pedonali e marciapiedi

### REQUISITI E PRESTAZIONI (UT)

#### **01.26.R01 Utilizzo di materiali, elementi e componenti ad elevato potenziale di riciclabilità**

*Classe di Requisiti: Utilizzo razionale delle risorse*

*Classe di Esigenza: Salvaguardia ambiente*

Utilizzo di materiali, elementi e componenti con un elevato grado di riciclabilità

**Prestazioni:**

Nelle scelte progettuali di materiali, elementi e componenti si dovrà tener conto del loro grado di riciclabilità in funzione dell'ubicazione del cantiere, del loro ciclo di vita, degli elementi di recupero, ecc.

**Livello minimo della prestazione:**

Calcolare la percentuale di materiali da avviare ai processi di riciclaggio. Determinare la percentuale in termini di quantità (kg) o di superficie (mq) di materiale impiegato nell'elemento tecnico in relazione all'unità funzionale assunta.

#### **01.26.R02 Utilizzo di materiali, elementi e componenti caratterizzati da un'elevata durabilità**

*Classe di Requisiti: Utilizzo razionale delle risorse*

*Classe di Esigenza: Salvaguardia ambiente*

Utilizzo razionale delle risorse attraverso l'impiego di materiali con una elevata durabilità.

**Prestazioni:**

Nelle fasi progettuali dell'opera individuare e scegliere elementi e componenti caratterizzati da una durabilità elevata.

**Livello minimo della prestazione:**

Nella fase progettuale bisogna garantire una adeguata percentuale di elementi costruttivi caratterizzati da una durabilità elevata.

### **ELEMENTI MANUTENIBILI DELL'UNITÀ TECNOLOGICA:**

- ° 01.26.01 Canalette
- ° 01.26.02 Chiusini e pozzetti
- ° 01.26.03 Cordoli e bordure
- ° 01.26.04 Marciapiede

## Canalette

Unità Tecnologica: 01.26  
Aree pedonali e marciapiedi

Opere di raccolta per lo smaltimento delle acque meteoriche. Possono essere in conglomerato cementizio e/o in materiale lapideo, talvolta complete di griglie di protezione. Trovano utilizzo ai bordi delle strade, lungo i sentieri, in prossimità dei piazzali di parcheggio, a servizio dei garage, in prossimità aree industriali con normale traffico. ecc.

### REQUISITI E PRESTAZIONI (EM)

#### 01.26.01.R01 Adattabilità della pendenza

*Classe di Requisiti: Controllabilità tecnologica*

*Classe di Esigenza: Controllabilità*

Gli elementi dovranno essere disposti in modo tale da assicurare la giusta pendenza.

**Prestazioni:**

Le pendenze delle canalette dovranno essere realizzate in modo da convogliare le acque meteoriche provenienti dai margini stradali e/o comunque circostanti.

**Livello minimo della prestazione:**

Le pendenze dovranno essere comprese in intervalli del 2-5 % a secondo delle zone e del tipo di utilizzo.

### ANOMALIE RISCONTRABILI

#### 01.26.01.A01 Distacco

Distacco del corpo canaletta dal terreno a causa del mancato ancoraggio dei tondini di acciaio nel terreno.

#### 01.26.01.A02 Mancato deflusso acque meteoriche

Può essere causato da insufficiente pendenza del corpo delle canalette o dal deposito di detriti lungo il letto.

#### 01.26.01.A03 Rottura

Rottura di uno o più elementi costituenti i canali di scolo.

#### 01.26.01.A04 Basso grado di riciclabilità

Utilizzo nelle fasi manutentive di materiali, elementi e componenti con un basso grado di riciclabilità.

### CONTROLLI ESEGUIBILI DA PERSONALE SPECIALIZZATO

#### 01.26.01.C01 Controllo canalizzazioni

*Cadenza: ogni 6 mesi*

*Tipologia: Controllo*

Controllo dello stato di usura e di pulizia delle canalizzazioni, dei collettori e degli altri elementi ispezionabili. Controllo strumentale (endoscopia) delle parti non ispezionabili.

- Requisiti da verificare: 1) *Adattabilità della pendenza*.
- Anomalie riscontrabili: 1) *Distacco*; 2) *Mancato deflusso acque meteoriche*; 3) *Rottura*.
- Ditte specializzate: *Specializzati vari*.

#### 01.26.01.C02 Controllo cigli e cunette

*Cadenza: ogni 3 mesi*

*Tipologia: Controllo*

Controllo dello stato di cigli e cunette. Verifica del corretto deflusso delle acque e delle pendenze. Controllo dell'assenza di depositi, detriti e di vegetazione in eccesso.

- Requisiti da verificare: 1) *Adattabilità della pendenza*.
- Anomalie riscontrabili: 1) *Mancato deflusso acque meteoriche*.
- Ditte specializzate: *Specializzati vari*.

#### 01.26.01.C03 Controllo del grado di riciclabilità (CAM)

*Cadenza: quando occorre*

*Tipologia: Controllo*

Controllare che nelle fasi manutentive vengano impiegati materiali, elementi e componenti con un elevato grado di riciclabilità.

- Requisiti da verificare: 1) *Utilizzo di materiali, elementi e componenti ad elevato potenziale di riciclabilità*.
- Anomalie riscontrabili: 1) *Basso grado di riciclabilità*.

- Ditte specializzate: *Tecnici di livello superiore.*

## MANUTENZIONI ESEGUIBILI DA PERSONALE SPECIALIZZATO

### **01.26.01.I01 Ripristino canalizzazioni**

*Cadenza: ogni 6 mesi*

Ripristino delle canalizzazioni, con integrazione di parti mancanti relative alle canalette e ad altri elementi. Pulizia e rimozione di depositi, detriti e fogliame. Sistemazione degli elementi accessori di evacuazione e scarico delle acque meteoriche.

- Ditte specializzate: *Specializzati vari.*

### **01.26.01.I02 Sistemazione cigli e cunette**

*Cadenza: ogni 6 mesi*

Sistemazione e raccordo delle banchine con le cunette per mezzo di un ciglio o arginello di larghezza variabile a secondo del tipo di strada. Pulizia e rimozione di detriti e depositi di fogliame ed altro.

- Ditte specializzate: *Specializzati vari.*

## Chiusini e pozzetti

Unità Tecnologica: 01.26

Aree pedonali e marciapiedi

Opere destinate a ricevere le acque meteoriche superficiali e a permetterne il convogliamento alle reti di smaltimento. A coronamento di esse sono disposti elementi di chiusura mobili con funzione di protezione e di smaltimento delle acque in eccesso. I dispositivi di chiusura e di coronamento trovano il loro utilizzo a secondo del luogo di impiego, ovvero secondo la norma UNI EN 124:

- Gruppo 1 (classe A 15 minima) = zone ad uso esclusivo di pedoni e ciclisti;
- Gruppo 2 (classe B 125 minima) = zone ad uso di pedoni, parcheggi;
- Gruppo 3 (classe C 250 minima) = se installati in prossimità di canaletti di scolo lungo il marciapiede;
- Gruppo 4 (classe D 400 minima) = lungo le carreggiate stradali, aree di sosta;
- Gruppo 5 (classe E 600 minima) = aree sottoposte a carichi notevoli (aeroporti, porti, ecc.);
- Gruppo 6 (classe F 900) = aree sottoposte a carichi particolarmente notevoli.

I dispositivi di chiusura e/o di coronamento possono essere realizzati con i seguenti materiali: acciaio laminato, ghisa a grafite lamellare, ghisa a grafite sferoidale, getti di acciaio, calcestruzzo armato con acciaio e abbinamento di materiali.

### REQUISITI E PRESTAZIONI (EM)

#### 01.26.02.R01 Aerazione

*Classe di Requisiti: Controllabilità tecnologica*

*Classe di Esigenza: Controllabilità*

I dispositivi di chiusura dovranno permettere una minima superficie di aerazione.

##### **Prestazioni:**

Dovranno essere rispettate le superfici minime di aerazione dei dispositivi di chiusura secondo la norma UNI EN 124.

##### **Livello minimo della prestazione:**

La superficie minima di aerazione varia a secondo della dimensione di passaggio secondo la norma UNI EN 124, ovvero:

- per dimensione di passaggio  $\leq 600$  mm allora superficie min. di aerazione = 5% dell'area di un cerchio con diametro pari alla dimensione di passaggio;
- per dimensione di passaggio  $> 600$  mm allora superficie min. di aerazione: 140 cm<sup>2</sup>.

### ANOMALIE RISCONTRABILI

#### 01.26.02.A01 Corrosione

Corrosione degli elementi metallici per perdita del requisito di resistenza agli agenti aggressivi chimici e/o per difetti del materiale.

#### 01.26.02.A02 Deposito

Accumulo di detriti, foglie e di altri materiali estranei.

#### 01.26.02.A03 Rottura

Rottura di parti degli elementi costituenti i manufatti.

#### 01.26.02.A04 Basso grado di riciclabilità

Utilizzo nelle fasi manutentive di materiali, elementi e componenti con un basso grado di riciclabilità.

### CONTROLLI ESEGUIBILI DA PERSONALE SPECIALIZZATO

#### 01.26.02.C01 Controllo chiusini d'ispezione

*Cadenza: ogni anno*

*Tipologia: Aggiornamento*

Controllo dello stato di usura e verifica del dispositivo di chiusura-apertura. Controllo del normale scarico di acque meteoriche. Controllo degli elementi di ispezione (scale interne, fondale, superfici laterali, ecc.).

- Requisiti da verificare: 1) *Aerazione.*
- Anomalie riscontrabili: 1) *Deposito.*
- Ditte specializzate: *Specializzati vari.*

#### 01.26.02.C02 Controllo del grado di riciclabilità (CAM)

*Cadenza: quando occorre*

*Tipologia: Controllo*

Controllare che nelle fasi manutentive vengano impiegati materiali, elementi e componenti con un elevato grado di riciclabilità.

- Requisiti da verificare: 1) *Utilizzo di materiali, elementi e componenti ad elevato potenziale di riciclabilità.*
- Anomalie riscontrabili: 1) *Basso grado di riciclabilità.*
- Ditte specializzate: *Tecnici di livello superiore.*

**01.26.02.I01 Pulizia**

*Cadenza: ogni 4 mesi*

Pulizia dei pozzetti e rimozione dei depositi accumulati in prossimità del chiusino.

- Ditte specializzate: *Specializzati vari.*

**01.26.02.I02 Ripristino chiusini d'ispezione**

*Cadenza: ogni anno*

Ripristino ed integrazione degli elementi di apertura-chiusura. Trattamento anticorrosione delle parti metalliche in vista. Sostituzione di elementi usurati e/o giunti degradati. Pulizia del fondale da eventuali depositi.

- Ditte specializzate: *Specializzati vari.*

## Cordoli e bordure

Unità Tecnologica: 01.26  
Aree pedonali e marciapiedi

I cordoli e le bordure appartengono alla categoria dei manufatti di finitura per le pavimentazioni dei marciapiedi, per la creazione di isole protettive per alberature, aiuole, spartitraffico, ecc.. Essi hanno la funzione di contenere la spinta verso l'esterno della pavimentazione che è sottoposta a carichi di normale esercizio. Possono essere realizzati in elementi prefabbricati in calcestruzzo o in cordoni di pietrastrada.

### REQUISITI E PRESTAZIONI (EM)

#### 01.26.03.R01 Resistenza a compressione

*Classe di Requisiti: Di stabilità*

*Classe di Esigenza: Sicurezza*

Essi dovranno avere una resistenza alle sollecitazioni a compressione.

**Prestazioni:**

Le prestazioni di resistenza a compressione ed i limiti di accettabilità, per gli elementi in calcestruzzo, vengono esplicitate dalla norma UNI EN 1338.

**Livello minimo della prestazione:**

Il valore della resistenza convenzionale alla compressione Rcc, ricavato dalle prove effettuate sui provini campione, dovrà essere pari almeno a  $\geq 60$  N/mm<sup>2</sup>.

### ANOMALIE RISCONTRABILI

#### 01.26.03.A01 Distacco

Disgregazione e distacco di parti notevoli del materiale che può manifestarsi anche mediante espulsione di elementi prefabbricati dalla loro sede.

#### 01.26.03.A02 Fessurazioni

Presenza di rotture singole, ramificate, spesso accompagnate da cedimenti e/o avvallamenti del manto stradale.

#### 01.26.03.A03 Mancanza

Caduta e perdita di parti del materiale del manufatto.

#### 01.26.03.A04 Rottura

Rottura di parti degli elementi costituenti i manufatti.

#### 01.26.03.A05 Basso grado di riciclabilità

Utilizzo nelle fasi manutentive di materiali, elementi e componenti con un basso grado di riciclabilità.

### CONTROLLI ESEGUIBILI DA PERSONALE SPECIALIZZATO

#### 01.26.03.C01 Controllo generale

*Cadenza: ogni anno*

*Tipologia: Controllo*

Controllo generale delle parti a vista e di eventuali anomalie. Verifica dell'integrità delle parti e dei giunti verticali tra gli elementi contigui.

- Anomalie riscontrabili: 1) Distacco; 2) Fessurazioni; 3) Mancanza; 4) Rottura.
- Ditte specializzate: *Specializzati vari.*

#### 01.26.03.C02 Controllo del grado di riciclabilità (CAM)

*Cadenza: quando occorre*

*Tipologia: Controllo*

Controllare che nelle fasi manutentive vengano impiegati materiali, elementi e componenti con un elevato grado di riciclabilità.

- Requisiti da verificare: 1) Utilizzo di materiali, elementi e componenti ad elevato potenziale di riciclabilità.
- Anomalie riscontrabili: 1) Basso grado di riciclabilità.
- Ditte specializzate: *Tecnici di livello superiore.*

### MANUTENZIONI ESEGUIBILI DA PERSONALE SPECIALIZZATO

#### 01.26.03.I01 Reintegro dei giunti

*Cadenza: quando occorre*

Reintegro dei giunti verticali tra gli elementi contigui in caso di sconessioni o di fuoriuscita di materiale (sabbia di allettamento e/o di sigillatura).

- Ditte specializzate: *Specializzati vari*.

### **01.26.03.I02 Sostituzione**

*Cadenza: quando occorre*

Sostituzione degli elementi rotti e/o comunque rovinati con altri analoghi.

- Ditte specializzate: *Specializzati vari*.



## Marciapiede

Unità Tecnologica: 01.26

Aree pedonali e marciapiedi

Si tratta di una parte della strada destinata ai pedoni, esterna alla carreggiata, rialzata e/o comunque protetta. Sul marciapiede possono essere collocati alcuni servizi come pali e supporti per l'illuminazione, segnaletica verticale, cartelloni pubblicitari, semafori, colonnine di chiamate di soccorso, idranti, edicole, cabine telefoniche, cassonetti, ecc..

### REQUISITI E PRESTAZIONI (EM)

#### 01.26.04.R01 Accessibilità ai marciapiedi

*Classe di Requisiti: Adattabilità degli spazi*

*Classe di Esigenza: Fruibilità*

Le aree pedonali ed i marciapiedi devono essere dimensionati ed organizzati in modo da essere raggiungibili e praticabili; deve essere garantita, inoltre, la sicurezza e l'accessibilità durante la circolazione da parte dell'utenza.

##### **Prestazioni:**

Le aree pedonali ed i marciapiedi devono assicurare la normale circolazione dei pedoni ma soprattutto essere conformi alle norme sulla sicurezza e alla prevenzione di infortuni a mezzi e persone. La larghezza del marciapiede va considerata al netto di alberature, strisce erbose, ecc.

##### **Livello minimo della prestazione:**

Si prevedono, in funzione dei diversi tipi di strade, le seguenti larghezze minime:

- nelle strade primarie: 0,75 m; 1 m in galleria;
- nelle strade di scorrimento: 3 m; 1,50 m nei tratti in viadotto;
- nelle strade di quartiere: 4 m; 1,50 m nei tratti in viadotto; 5 m nelle zone turistiche e commerciali;
- nelle strade locali: 3 m; 1,50 m nelle zone con minima densità residenziale.

Fabbisogno di spazio per percorsi pedonali in aree residenziali:

- Tipologia del passaggio: 1 persona; Larghezza (cm): 60; Note: -;
- Tipologia del passaggio: 2 persone; Larghezza (cm): 90; Note: passaggio con difficoltà;
- Tipologia del passaggio: 2 persone; Larghezza (cm): 120; Note: passaggio agevole;
- Tipologia del passaggio: 3 persone; Larghezza (cm): 187; Note: passaggio agevole;
- Tipologia del passaggio: 1 persona con doppio bagaglio; Larghezza (cm): 100; Note: -;
- Tipologia del passaggio: 2 persone con doppio bagaglio; Larghezza (cm): 212,5; Note: -;
- Tipologia del passaggio: 2 persone con ombrello aperto; Larghezza (cm): 237,5; Note: -;
- Tipologia del passaggio: carrozzina; Larghezza (cm): 80; Note: -;
- Tipologia del passaggio: 1 carrozzina e 1 bambino; Larghezza (cm): 115; Note: con bambino al fianco;
- Tipologia del passaggio: 2 carrozzine o 2 sedie a rotelle; Larghezza (cm): 170; Note: passaggio agevole;
- Tipologia del passaggio: 2 persone con delimitazioni laterali; Larghezza (cm): 220; Note: passaggio con difficoltà;
- Tipologia del passaggio: 2 persone con delimitazioni laterali; Larghezza (cm): 260; Note: passaggio agevole.

Le larghezze minime vanno misurate al netto di eventuali aree erbose o alberate, di aree occupate da cabine telefoniche, chioschi o edicole, ecc.. I marciapiedi prospicienti su carreggiate sottostanti devono essere muniti di parapetto e/o rete di protezione di altezza minima di 2,00 m.

Gli attraversamenti pedonali sono regolamentati secondo la disciplina degli attraversamenti (CNR N. 60 DEL 26.04.1978):

- Strade primarie

Tipo di attraversamento pedonale: a livelli sfalsati

Attraversamenti pedonali - ubicazione e distanza: -

- Strade di scorrimento

Tipo di attraversamento pedonale: sfalsati o eventualmente semaforizzati

Attraversamenti pedonali - ubicazione e distanza: all'incrocio

- Strade di quartiere

Tipo di attraversamento pedonale: semaforizzati o eventualmente zebrati

Attraversamenti pedonali - ubicazione e distanza: all'incrocio

- Strade locali

Tipo di attraversamento pedonale: zebrati

Attraversamenti pedonali - ubicazione e distanza: 100 m

Negli attraversamenti il raccordo fra marciapiede e strada va realizzato con scivoli per permettere il passaggio di carrozzine. I marciapiedi devono poter essere agevolmente usati dai portatori di handicap.

In corrispondenza di fermate di autobus adiacenti a carreggiate, i marciapiedi devono avere conformazione idonee alla forma delle piazzole e delle aree di attesa dell'autobus senza costituire intralcio al traffico standard veicolare e pedonale:

- Lato delle corsie di traffico promiscuo  
Lunghezza totale (m): 56  
Lunghezza della parte centrale (m): 16\*  
Profondità (m): 3,0
  - Lato delle corsie riservate al mezzo pubblico  
Lunghezza totale (m): 56  
Lunghezza della parte centrale (m): 26\*\*  
Profondità (m): 3,0
  - Lato delle corsie riservate al mezzo pubblico con alta frequenza veicolare  
Lunghezza totale (m): 45  
Lunghezza della parte centrale (m): 5,0  
Profondità (m): 3,0
- \* fermata per 1 autobus  
\*\* fermata per 2 autobus

## ANOMALIE RISCONTRABILI

### 01.26.04.A01 Buche

Consistono nella mancanza di materiale dalla superficie del manto stradale a carattere localizzato e con geometrie e profondità irregolari spesso fino a raggiungere gli strati inferiori, ecc.).

### 01.26.04.A02 Cedimenti

Consistono nella variazione della sagoma stradale caratterizzati da avvallamenti e crepe localizzati per cause diverse (frane, diminuzione e/o insufficienza della consistenza degli strati sottostanti, ecc.).

### 01.26.04.A03 Corrosione

Corrosione degli elementi metallici per perdita del requisito di resistenza agli agenti aggressivi chimici e/o per difetti del materiale.

### 01.26.04.A04 Deposito

Accumulo di detriti, fogliame e di altri materiali estranei.

### 01.26.04.A05 Difetti di pendenza

Consiste in un'errata pendenza longitudinale o trasversale per difetti di esecuzione o per cause esterne.

### 01.26.04.A06 Distacco

Disgregazione e distacco di parti notevoli del materiale che può manifestarsi anche mediante espulsione di elementi prefabbricati dalla loro sede.

### 01.26.04.A07 Esposizione dei ferri di armatura

Distacchi di parte di calcestruzzo (copriferro) e relativa esposizione dei ferri di armatura a fenomeni di corrosione per l'azione degli agenti atmosferici.

### 01.26.04.A08 Fessurazioni

Presenza di rotture singole, ramificate, spesso accompagnate da cedimenti e/o avvallamenti del manto stradale.

### 01.26.04.A09 Mancanza

Caduta e perdita di parti del materiale del manufatto.

### 01.26.04.A10 Presenza di vegetazione

Presenza di vegetazione caratterizzata dalla formazione di piante, licheni, muschi lungo le superfici stradali.

### 01.26.04.A11 Rottura

Rottura di parti degli elementi costituenti i manufatti.

### 01.26.04.A12 Sollevamento

Variazione localizzata della sagoma stradale con sollevamento di parti interessanti il manto stradale.

### 01.26.04.A13 Usura manto stradale

Si manifesta con fessurazioni, rotture, mancanza di materiale, buche e sollevamenti del manto stradale e/o della pavimentazione in genere.

### 01.26.04.A14 Basso grado di riciclabilità

Utilizzo nelle fasi manutentive di materiali, elementi e componenti con un basso grado di riciclabilità.

### 01.26.04.A15 Impiego di materiali non durevoli

Impiego di materiali non durevoli nelle fasi manutentive degli elementi.

## CONTROLLI ESEGUIBILI DA PERSONALE SPECIALIZZATO

### 01.26.04.C01 Controllo pavimentazione

*Cadenza: ogni 3 mesi*

*Tipologia: Aggiornamento*

Controllo dello stato generale al fine di verificare l'assenza di eventuali buche e/o altre anomalie (mancanza di elementi,

sollevamenti, difetti di pendenza, fessurazioni, presenza di vegetazione, ecc.) che possono rappresentare pericolo per la sicurezza ed incolumità delle persone. Controllo dello stato dei bordi e dei materiali lapidei stradali. Controllo dello stato di pulizia e verificare l'assenza di depositi e di eventuali ostacoli.

- Requisiti da verificare: 1) *Accessibilità ai marciapiedi.*
- Anomalie riscontrabili: 1) *Buche;* 2) *Cedimenti;* 3) *Difetti di pendenza;* 4) *Fessurazioni;* 5) *Presenza di vegetazione;* 6) *Rottura;* 7) *Sollevamento;* 8) *Usura manto stradale.*
- Ditte specializzate: *Specializzati vari.*

#### **01.26.04.C02 Controllo spazi**

*Cadenza: ogni mese*

*Tipologia: Controllo*

Controllo dell'accessibilità degli spazi dei marciapiedi e di eventuali ostacoli.

- Requisiti da verificare: 1) *Accessibilità ai marciapiedi.*
- Anomalie riscontrabili: 1) *Presenza di vegetazione.*
- Ditte specializzate: *Specializzati vari.*

#### **01.26.04.C03 Controllo del grado di riciclabilità (CAM)**

*Cadenza: quando occorre*

*Tipologia: Controllo*

Controllare che nelle fasi manutentive vengano impiegati materiali,, elementi e componenti con un elevato grado di riciclabilità.

- Requisiti da verificare: 1) *Utilizzo di materiali, elementi e componenti ad elevato potenziale di riciclabilità.*
- Anomalie riscontrabili: 1) *Basso grado di riciclabilità.*
- Ditte specializzate: *Tecnici di livello superiore.*

#### **01.26.04.C04 Controllo impiego di materiali durevoli (CAM)**

*Cadenza: quando occorre*

*Tipologia: Verifica*

Verificare che nelle fasi manutentive degli elementi vengano utilizzati componenti caratterizzati da una durabilità elevata.

- Requisiti da verificare: 1) *Utilizzo di materiali, elementi e componenti caratterizzati da un'elevata durabilità.*
- Anomalie riscontrabili: 1) *Impiego di materiali non durevoli.*
- Ditte specializzate: *Tecnici di livello superiore.*

### **MANUTENZIONI ESEGUIBILI DA PERSONALE SPECIALIZZATO**

#### **01.26.04.I01 Pulizia percorsi pedonali**

*Cadenza: quando occorre*

Pulizia periodica delle superfici costituenti i percorsi pedonali e rimozione di depositi e detriti. Lavaggio con prodotti detergenti idonei al tipo di materiale della pavimentazione in uso.

- Ditte specializzate: *Generico.*

#### **01.26.04.I02 Riparazione pavimentazione**

*Cadenza: quando occorre*

Riparazione delle pavimentazioni e/o rivestimenti dei percorsi pedonali con sostituzione localizzata di elementi rotti o fuori sede oppure sostituzione totale degli elementi della zona degradata e/o usurata. Demolizione ed asportazione dei vecchi elementi, pulizia e ripristino degli strati di fondo, pulizia e posa dei nuovi elementi con l'impiego di malte, colle, sabbia, bitumi liquidi a caldo. Le tecniche di posa e di rifiniture variano in funzione dei materiali, delle geometrie e del tipo di percorso pedonale.

- Ditte specializzate: *Specializzati vari.*

## Rotatorie

La rotatoria è una particolare intersezione a raso o a livello per la disciplina del traffico, organizzata in modo da consentire lo smistamento delle correnti di traffico dall'una all'altra di esse ed è caratterizzata dalla presenza di un'area centrale a forma circolare non accessibile, circondata da un anello, percorribile in una sola direzione ed in senso antiorario dal traffico che proviene da più entrate.

A seconda delle dimensioni del diametro della circonferenza esterna, le rotatorie possono suddividersi in:

- Mini rotatorie (con diametro esterno compreso tra 14 e 26 metri);
- Rotatorie urbane compatte (con diametro esterno compreso tra 26 e 40 metri);
- Rotatorie medie (con diametro esterno compreso tra 40 e 60 metri);
- Rotatorie grandi (con diametro esterno maggiore di 60 metri).

Le mini rotatorie possono suddividersi ulteriormente in:

- Mini rotonda con isola centrale sormontabile;
- Mini rotonda con isola centrale semisormontabile.

In riferimento alla classificazione funzionale delle strade, definita dal Codice della Strada e recepita dalle "Norme funzionali e geometriche per la costruzione delle strade", la rotatoria, come particolare tipologia d'intersezione a raso, è ammessa come soluzione dell'incrocio solo fra alcune categorie di strade:

- Strade di categoria C – extraurbane secondarie;
- Strade di categoria E – urbane di quartiere;
- Strade di categoria F locali – ambito urbano ed extraurbano.

### REQUISITI E PRESTAZIONI (UT)

#### 01.27.R01 Dimensionamento funzionale

*Classe di Requisiti: Di funzionamento*

*Classe di Esigenza: Gestione*

Le intersezioni devono essere dimensionate con riferimento alla domanda di traffico specializzata in relazione alle manovre consentite.

##### **Prestazioni:**

Gli elementi ed i parametri da determinare in funzione della domanda di traffico, riferita al periodo di punta di progetto, sono:

- per le intersezioni lineari a raso: la lunghezza delle corsie di accumulo;
- per le intersezioni a rotatoria: la capacità della rotatoria ed il livello di servizio della soluzione adottata;
- per le intersezioni a livelli sfalsati: la lunghezza delle corsie di immissione e delle zone di scambio.

##### **Livello minimo della prestazione:**

Per le manovre di immissione e di scambio, la lunghezza delle corsie specializzate deve essere determinata secondo procedure basate sulla distribuzione probabilistica dei distanziamenti temporali tra i veicoli in marcia, su ciascuna corsia.

Il livello di servizio dell'intersezione non dovrà essere inferiore a quello prescritto dal DM 5.11.2001 per il tipo di strade confluenti nel nodo.

A seconda del metodo di calcolo utilizzato potranno essere valutate con criteri funzionali le sole lunghezze  $L_{i,e}$  (per le immissioni),  $L_{sc}$  (per gli scambi) e  $L_{a,a}$  (per le corsie di accumulo) ovvero l'intera corsia specializzata o parte di essa, in modo da garantire che la manovra nel suo complesso offra il livello di servizio richiesto.

#### 01.27.R02 Distanza di Visibilità

*Classe di Requisiti: Sicurezza d'uso*

*Classe di Esigenza: Sicurezza*

Negli incroci a rotatoria, i conducenti che si avvicinano alla rotatoria devono vedere i veicoli che percorrono l'anello centrale al fine di cedere ad essi la precedenza o eventualmente arrestarsi.

##### **Prestazioni:**

Per le traiettorie prioritarie si devono mantenere all'interno dell'intera area di intersezione le medesime condizioni di visibilità previste dalla specifica normativa per le arterie stradali confluenti nei nodi. La presenza dell'intersezione non può difatti costituire deroga agli standard usuali in rapporto alla visibilità del tracciato.

##### **Livello minimo della prestazione:**

Il lato maggiore del triangolo di visibilità viene rappresentato dalla distanza di visibilità principale  $D$ , data dall'espressione:

$$D = vxt$$

In cui:

$v$  = velocità di riferimento [m/s], pari al valore della velocità di progetto caratteristica del tratto considerato  $0$ , in presenza di limiti impositivi di velocità,

dal valore prescritto dalla segnaletica;

$t$  = tempo di manovra pari a:

In presenza di manovre regolate da precedenza: 12 s

In presenza di manovre regolate da Stop: 6 s

### **01.27.R03 Capacità di una rotatoria**

*Classe di Requisiti: Funzionalità d'uso*

*Classe di Esigenza: Funzionalità*

Si definisce capacità dell'entrata il più piccolo valore del flusso sul ramo d'ingresso che determina la presenza permanente di veicoli in attesa di immettersi.

#### **Prestazioni:**

Il valore del flusso dipende dal flusso che percorre l'anello, e quindi dall'insieme dei flussi in ingresso e in uscita da tutti i bracci della rotatoria. Non è pertanto possibile calcolare la capacità di un braccio se non è nota l'intera matrice M origine/destinazione della rotatoria, dalla quale si ricava la matrice di distribuzione N, il cui generico elemento  $p_{i,j}$  fornisce la frazione del flusso entrante da i che esce in j.

#### **Livello minimo della prestazione:**

In assenza di una formulazione di capacità per l'Italia, si fa riferimento al metodo messo a punto in Francia dal SETRA, il quale ha il pregio di fornire, oltre al valore della capacità, anche altri elementi utili per la conoscenza del livello di servizio di una rotatoria (tempo medio di attesa e lunghezza massima di una coda all'ingresso).

### **01.27.R04 Illuminazione**

*Classe di Requisiti: Sicurezza d'uso*

*Classe di Esigenza: Sicurezza*

I livelli di illuminamento e le condizioni di uniformità da garantire debbono essere tali da consentire il mutuo avvistamento dei veicoli, l'avvistamento di eventuali ostacoli e la corretta percezione della configurazione degli elementi dell'intersezione, nelle diverse condizioni che possono verificarsi durante l'esercizio diurno e notturno dell'infrastruttura.

#### **Prestazioni:**

Per i Nodi di Tipo 3 (Intersezioni a raso), l'illuminazione deve essere realizzata nei casi in cui si accerti la ricorrenza di particolari condizioni ambientali locali, invalidanti ai fini della corretta percezione degli ostacoli, come la presenza di nebbia o foschia. L'accertamento deve essere compiuto anche assumendo informazioni presso le autorità locali, responsabili del territorio.

#### **Livello minimo della prestazione:**

L'illuminazione delle intersezioni stradali deve essere sempre prevista nei seguenti casi:

- Nodi di Tipo 1: Intersezioni a livelli sfalsati con eventuali manovre di scambio (Svincolo);

- Nodi di Tipo 2: Intersezioni a livelli Sfalsati con manovre di scambio o incroci a raso.

### **01.27.R05 Utilizzo di materiali, elementi e componenti a ridotto carico ambientale**

*Classe di Requisiti: Di salvaguardia dell'ambiente*

*Classe di Esigenza: Salvaguardia ambiente*

I materiali e gli elementi selezionati, durante il ciclo di vita utile dovranno assicurare emissioni ridotte di inquinanti oltre ad un ridotto carico energetico.

#### **Prestazioni:**

La selezione dei materiali da costruzione deve, quindi, essere effettuata tenendo conto delle principali categorie di impatti ambientali: eutrofizzazione, cambiamenti climatici, acidificazione, riduzione dello strato di ozono extratrasferico, smog fotochimico, inquinamento del suolo e delle falde acquifere. Tali impatti dipendono dalle caratteristiche dei processi produttivi e anche dalla distanza della fonte di approvvigionamento rispetto al cantiere di costruzione del manufatto edilizio, in tale ottica è opportuno privilegiare materiali provenienti da siti di produzione limitrofi al luogo di costruzione, prendendo in considerazione anche la tipologia dei mezzi che sono utilizzati in relazione ai processi di trasporto.

Inoltre, gli impatti ambientali possono dipendere dalle risorse da cui derivano. Sono da privilegiare quelli derivanti da risorse rinnovabili, pur considerando che la scelta di un materiale dipende anche da altri requisiti che possono giustificare soluzioni tecnologiche differenti.

#### **Livello minimo della prestazione:**

I parametri relativi all'utilizzo di materiali ed elementi e componenti a ridotto carico ambientale dovranno rispettare i limiti previsti dalla normativa vigente

### **01.27.R06 Utilizzo di materiali, elementi e componenti caratterizzati da un'elevata durabilità**

*Classe di Requisiti: Utilizzo razionale delle risorse*

*Classe di Esigenza: Salvaguardia ambiente*

Utilizzo razionale delle risorse attraverso l'impiego di materiali con una elevata durabilità.

#### **Prestazioni:**

Nelle fasi progettuali dell'opera individuare e scegliere elementi e componenti caratterizzati da una durabilità elevata.

#### **Livello minimo della prestazione:**

Nella fase progettuale bisogna garantire una adeguata percentuale di elementi costruttivi caratterizzati da una durabilità elevata.

## **01.27.R07 Utilizzo di materiali, elementi e componenti riciclati**

*Classe di Requisiti: Gestione dei rifiuti*

*Classe di Esigenza: Salvaguardia ambiente*

Per diminuire la quantità di rifiuti dai prodotti, dovrà essere previsto l'utilizzo di materiali riciclati.

### **Prestazioni:**

Nella scelta dei componenti, elementi e materiali, valutare con attenzione quelli che potenzialmente possono essere avviati al riciclo.

### **Livello minimo della prestazione:**

Calcolare la percentuale di materiali da avviare ai processi di riciclaggio.

Determinare la percentuale in termini di quantità (kg) o di superficie (mq) di materiale impiegato nell'elemento tecnico in relazione all'unità funzionale assunta.

## **ELEMENTI MANUTENIBILI DELL'UNITÀ TECNOLOGICA:**

---

- ° 01.27.01 Anello di circolazione
- ° 01.27.02 Braccio
- ° 01.27.03 Fascia valicabile
- ° 01.27.04 Isole a raso
- ° 01.27.05 Isola centrale
- ° 01.27.06 Isole delimitate da elementi verticali
- ° 01.27.07 Isola di separazione
- ° 01.27.08 Isole permanenti
- ° 01.27.09 Rami di entrata
- ° 01.27.10 Rami di uscita

## Anello di circolazione

Unità Tecnologica: 01.27

Rotatorie

E' la parte di carreggiata che circonda l'isola centrale, ad una o più corsie, percorsa dai veicoli in senso antiorario.

### REQUISITI E PRESTAZIONI (EM)

#### 01.27.01.R01 Accessibilità

*Classe di Requisiti: Sicurezza d'uso*

*Classe di Esigenza: Sicurezza*

La carreggiata deve essere accessibile ai veicoli ed alle persone se consentito.

##### **Prestazioni:**

La carreggiata dovrà essere dimensionata secondo quanto previsto dalle norme in materia di circolazione stradale.

##### **Livello minimo della prestazione:**

Dimensioni minime:

- la carreggiata dovrà avere una larghezza minima pari a 3,50 m;
- deve essere dotata di sovrastruttura estesa per una larghezza di 0,30 m da entrambi i lati della carreggiata.

### ANOMALIE RISCONTRABILI

#### 01.27.01.A01 Buche

Consistono nella mancanza di materiale dalla superficie del manto stradale a carattere localizzato e con geometrie e profondità irregolari spesso fino a raggiungere gli strati inferiori, ecc.).

#### 01.27.01.A02 Cedimenti

Consistono nella variazione della sagoma stradale caratterizzati da avvallamenti e crepe localizzati per cause diverse (frane, diminuzione e/o insufficienza della consistenza degli strati sottostanti, ecc.).

#### 01.27.01.A03 Usura manto stradale

Si manifesta con fessurazioni, rotture, mancanza di materiale, buche e sollevamenti del manto stradale e/o della pavimentazione in genere.

#### 01.27.01.A04 Sollevamento

Variazione localizzata della sagoma stradale con sollevamento di parti interessanti il manto stradale.

#### 01.27.01.A05 Impiego di materiali non durevoli

Impiego di materiali non durevoli nelle fasi manutentive degli elementi.

### CONTROLLI ESEGUIBILI DA PERSONALE SPECIALIZZATO

#### 01.27.01.C01 Controllo dello stato (CAM)

*Cadenza: ogni mese*

*Tipologia: Controllo a vista*

Controllare che gli spazi di circolazione siano liberi da oggetti e/o sporgenze. Verificare che la segnaletica a servizio sia visibile ed adeguata alle funzioni.

- Requisiti da verificare: 1) *Dimensionamento funzionale.*
- Anomalie riscontrabili: 1) *Buche;* 2) *Usura manto stradale;* 3) *Cedimenti.*
- Ditte specializzate: *Specializzati vari.*

#### 01.27.01.C02 Controllo carreggiata

*Cadenza: ogni mese*

*Tipologia: Controllo*

Controllo dello stato generale. Verifica dell'assenza di eventuali buche e/o altre anomalie (cedimenti, sollevamenti, difetti di pendenza, fessurazioni, ecc.). Controllo dell'integrità della segnaletica.

- Requisiti da verificare: 1) *Accessibilità.*
- Anomalie riscontrabili: 1) *Buche;* 2) *Cedimenti;* 3) *Sollevamento;* 4) *Usura manto stradale.*
- Ditte specializzate: *Specializzati vari.*

#### 01.27.01.C03 Controllo impiego di materiali durevoli (CAM)

*Cadenza: quando occorre*

*Tipologia: Verifica*

Verificare che nelle fasi manutentive degli elementi vengano utilizzati componenti caratterizzati da una durabilità elevata.

- Requisiti da verificare: 1) *Utilizzo di materiali, elementi e componenti caratterizzati da un'elevata durabilità.*
- Anomalie riscontrabili: 1) *Impiego di materiali non durevoli.*
- Ditte specializzate: *Tecnici di livello superiore.*

## **MANUTENZIONI ESEGUIBILI DA PERSONALE SPECIALIZZATO**

### **01.27.01.I01 Ripristino carreggiata**

*Cadenza: quando occorre*

Riparazioni di eventuali buche e/o fessurazioni mediante ripristino degli strati di fondo, pulizia e rifacimento degli strati superficiali con l'impiego di bitumi stradali a caldo.

- Ditte specializzate: *Specializzati vari.*



## Braccio

Unità Tecnologica: 01.27

Rotatorie

Il braccio rappresenta quella porzione di asse stradale che converge verso l'anello.

### ANOMALIE RISCONTRABILI

#### 01.27.02.A01 Buche

Consistono nella mancanza di materiale dalla superficie del manto stradale a carattere localizzato e con geometrie e profondità irregolari spesso fino a raggiungere gli strati inferiori, ecc.

#### 01.27.02.A02 Cedimenti

Consistono nella variazione della sagoma stradale caratterizzati da avvallamenti e crepe localizzati per cause diverse (frane, diminuzione e/o insufficienza della consistenza degli strati sottostanti, ecc.).

#### 01.27.02.A03 Usura manto stradale

Si manifesta con fessurazioni, rotture, mancanza di materiale, buche e sollevamenti del manto stradale e/o della pavimentazione in genere.

#### 01.27.02.A04 Sollevamento

Variazione localizzata della sagoma stradale con sollevamento di parti interessanti il manto stradale.

#### 01.27.02.A05 Impiego di materiali non durevoli

Impiego di materiali non durevoli nelle fasi manutentive degli elementi.

### CONTROLLI ESEGUIBILI DA PERSONALE SPECIALIZZATO

#### 01.27.02.C01 Controllo carreggiata

*Cadenza: ogni mese*

*Tipologia: Controllo*

Controllo dello stato generale. Verifica dell'assenza di eventuali buche e/o altre anomalie (cedimenti, sollevamenti, difetti di pendenza, fessurazioni, ecc.). Controllo dell'integrità della segnaletica.

- Requisiti da verificare: 1) *Accessibilità.*
- Anomalie riscontrabili: 1) *Buche;* 2) *Cedimenti;* 3) *Sollevamento;* 4) *Usura manto stradale.*
- Ditte specializzate: *Specializzati vari.*

#### 01.27.02.C02 Controllo impiego di materiali durevoli (CAM)

*Cadenza: quando occorre*

*Tipologia: Verifica*

Verificare che nelle fasi manutentive degli elementi vengano utilizzati componenti caratterizzati da una durabilità elevata.

- Requisiti da verificare: 1) *Utilizzo di materiali, elementi e componenti caratterizzati da un'elevata durabilità.*
- Anomalie riscontrabili: 1) *Impiego di materiali non durevoli.*
- Ditte specializzate: *Tecnici di livello superiore.*

### MANUTENZIONI ESEGUIBILI DA PERSONALE SPECIALIZZATO

#### 01.27.02.I01 Ripristino carreggiata

*Cadenza: quando occorre*

Riparazioni di eventuali buche e/o fessurazioni mediante ripristino degli strati di fondo, pulizia e rifacimento degli strati superficiali con l'impiego di bitumi stradali a caldo.

- Ditte specializzate: *Specializzati vari.*

## Fascia valicabile

Unità Tecnologica: 01.27

Rotatorie

La fascia valicabile in genere è presente nelle rotatorie con piccolo diametro. Essa rappresenta la corona circolare che circonda l'isola centrale. La funzione della fascia è di rendere più agevole le manovre eseguite dai mezzi pesanti lungo l'anello. Essa può essere realizzata o in maniera semplice attraverso la stesura di segnaletica orizzontale, o diversamente attraverso la pavimentazione con materiale idoneo e diverso da quello relativo alla pavimentazione che definisce l'anello.

### ANOMALIE RISCONTRABILI

#### 01.27.03.A01 Geometrie irregolari

Geometrie irregolari degli elementi costituenti che possono essere fonti di pericolo nella fase di esercizio.

#### 01.27.03.A02 Sporgenze

Sporgenze di elementi costituenti che possono essere fonti di pericolo nella fase di esercizio.

#### 01.27.03.A03 Impiego di materiali non durevoli

Impiego di materiali non durevoli nelle fasi manutentive degli elementi.

### CONTROLLI ESEGUIBILI DA PERSONALE SPECIALIZZATO

#### 01.27.03.C01 Controllo dello stato (CAM)

*Cadenza: ogni mese*

*Tipologia: Controllo a vista*

Controllare che gli spazi di circolazione siano liberi da oggetti e/o sporgenze. Verificare che la segnaletica a servizio sia visibile ed adeguata alle funzioni.

- Requisiti da verificare: 1) *Distanza di Visibilità.*
- Anomalie riscontrabili: 1) *Geometrie irregolari;* 2) *Sporgenze.*
- Ditte specializzate: *Specializzati vari.*

#### 01.27.03.C02 Controllo impiego di materiali durevoli (CAM)

*Cadenza: quando occorre*

*Tipologia: Verifica*

Verificare che nelle fasi manutentive degli elementi vengano utilizzati componenti caratterizzati da una durabilità elevata.

- Requisiti da verificare: 1) *Utilizzo di materiali, elementi e componenti caratterizzati da un'elevata durabilità.*
- Anomalie riscontrabili: 1) *Impiego di materiali non durevoli.*
- Ditte specializzate: *Tecnici di livello superiore.*

### MANUTENZIONI ESEGUIBILI DA PERSONALE SPECIALIZZATO

#### 01.27.03.I01 <nuovo> ...Ripristino

*Cadenza: quando occorre*

Ripristino delle geometrie di progetto e rimozione di eventuali sporgenze e/o oggetti estranei.

- Ditte specializzate: *Specializzati vari.*

## Isole a raso

Unità Tecnologica: 01.27

Rotatorie

Le isole a raso sono isole di separazione, realizzate mediante strisce di colore bianco. All'interno delle isole a raso vengono generalmente inserite strisce zebrate di colore bianco, con inclinazione a 45° rispetto al senso di marcia. In genere gli intervalli fra le strisce hanno larghezza doppia rispetto alle strisce.

### ANOMALIE RISCONTRABILI

#### 01.27.04.A01 Usura

Perdita di materiale (vernice, materiale plastico, ecc.) dovuto all'usura provocata dall'azione dei veicoli e degli agenti atmosferici disgreganti.

#### 01.27.04.A02 Impiego di materiali non durevoli

Impiego di materiali non durevoli nelle fasi manutentive degli elementi.

### CONTROLLI ESEGUIBILI DA PERSONALE SPECIALIZZATO

#### 01.27.04.C01 Controllo dello stato (CAM)

*Cadenza: ogni 3 mesi*

*Tipologia: Controllo*

Controllare periodicamente le condizioni e l'integrità dei segnali. Controllare l'aspetto cromatico ed in particolare la consistenza dei colori corrispondenti alle diverse simbologie. Controllare l'efficienza della segnaletica ed in particolare la visibilità in condizioni diverse (diurne, notturne, con luce artificiale, con nebbia, ecc.). Controllare la disposizione dei segnali in funzione della disciplina di circolazione dei veicoli e comunque nel rispetto del Nuovo Codice della Strada.

- Anomalie riscontrabili: 1) *Usura.*
- Ditte specializzate: *Specializzati vari.*

#### 01.27.04.C02 Controllo impiego di materiali durevoli (CAM)

*Cadenza: quando occorre*

*Tipologia: Verifica*

Verificare che nelle fasi manutentive degli elementi vengano utilizzati componenti caratterizzati da una durabilità elevata.

- Requisiti da verificare: 1) *Utilizzo di materiali, elementi e componenti caratterizzati da un'elevata durabilità.*
- Anomalie riscontrabili: 1) *Impiego di materiali non durevoli.*
- Ditte specializzate: *Tecnici di livello superiore.*

### MANUTENZIONI ESEGUIBILI DA PERSONALE SPECIALIZZATO

#### 01.27.04.I01 Rifacimento dei simboli

*Cadenza: quando occorre*

Rifacimento dei simboli e delle iscrizioni mediante ridefinizione delle sagome e dei caratteri alfanumerici con applicazione di materiali idonei (vernici, vernici speciali, materiali termoplastici, materiali plastici indurenti a freddo, linee e simboli preformati, ecc.).

- Ditte specializzate: *Specializzati vari.*

## Isola centrale

Unità Tecnologica: 01.27

Rotatorie

Rappresenta la parte più interna del sistema a rotatoria, del tipo non valicabile e con geometria a forma circolare. La dimensione dell'isola centrale viene dimensionata dalla necessità di ottenere una sufficiente deviazione per i veicoli che attraversano la rotatoria diametralmente. Attraverso la limitazione della velocità, non vi è un limite dimensionale. In alcuni casi, la forma delle isole più grandi non sempre può essere con geometria circolare, dovendosi adattare a particolari circostanze. Comunque tutte le isole aventi il raggio minore di 5 metri dovrebbero avere la forma circolare.

### ANOMALIE RISCONTRABILI

#### 01.27.05.A01 Visibilità ridotta

Visibilità ridotta per la presenza di vegetazione e/o sagome o cartelloni pubblicitari inseriti all'interno dell'isola.

#### 01.27.05.A02 Impiego di materiali non durevoli

Impiego di materiali non durevoli nelle fasi manutentive degli elementi.

### CONTROLLI ESEGUIBILI DA PERSONALE SPECIALIZZATO

#### 01.27.05.C01 Controllo dello stato (CAM)

*Cadenza: ogni mese*

*Tipologia: Controllo a vista*

Controllare lo stato dell'isola centrale e verificare l'assenza di eventuali anomalie presenti.

- Anomalie riscontrabili: 1) *Visibilità ridotta.*
- Ditte specializzate: *Specializzati vari.*

#### 01.27.05.C02 Controllo impiego di materiali durevoli (CAM)

*Cadenza: quando occorre*

*Tipologia: Verifica*

Verificare che nelle fasi manutentive degli elementi vengano utilizzati componenti caratterizzati da una durabilità elevata.

- Requisiti da verificare: 1) *Utilizzo di materiali, elementi e componenti caratterizzati da un'elevata durabilità.*
- Anomalie riscontrabili: 1) *Impiego di materiali non durevoli.*
- Ditte specializzate: *Tecnici di livello superiore.*

### MANUTENZIONI ESEGUIBILI DA PERSONALE SPECIALIZZATO

#### 01.27.05.I01 <nuovo> ...Ripristino

*Cadenza: ogni mese*

Ripristino ed eliminazione di eventuali anomalie presenti.

- Ditte specializzate: *Specializzati vari.*

## Isole delimitate da elementi verticali

Unità Tecnologica: 01.27

Rotatorie

Le isole delimitate da elementi verticali, sono isole di separazione, realizzate mediante paletti, birilli, ed altri elementi disposti lungo il perimetro dell'isola. La distanza tra un elemento e l'altro deve essere tale da definire perfettamente i margini dell'isola.

### ANOMALIE RISCONTRABILI

#### 01.27.06.A01 Usura

Gli elementi hanno meno consistenza per la perdita di materiale (pellicola, parti della sagoma, ecc.) dovuto all'usura e agli agenti atmosferici disgreganti.

#### 01.27.06.A02 Alterazione Cromatica

Variazione di uno o più parametri che definiscono il colore degli elementi.

#### 01.27.06.A03 Corrosione

Decadimento dei materiali metallici a causa della combinazione con sostanze presenti nell'ambiente (ossigeno, acqua, anidride carbonica, ecc.).

#### 01.27.06.A04 Impiego di materiali non durevoli

Impiego di materiali non durevoli nelle fasi manutentive degli elementi.

### CONTROLLI ESEGUIBILI DA PERSONALE SPECIALIZZATO

#### 01.27.06.C01 Controllo dello stato (CAM)

*Cadenza: ogni mese*

*Tipologia: Controllo a vista*

Controllare lo stato dell'isola e verificare l'assenza di eventuali anomalie presenti.

- Anomalie riscontrabili: 1) *Usura*.
- Ditte specializzate: *Specializzati vari*.

#### 01.27.06.C02 Controllo impiego di materiali durevoli (CAM)

*Cadenza: quando occorre*

*Tipologia: Verifica*

Verificare che nelle fasi manutentive degli elementi vengano utilizzati componenti caratterizzati da una durabilità elevata.

- Requisiti da verificare: 1) *Utilizzo di materiali, elementi e componenti caratterizzati da un'elevata durabilità*.
- Anomalie riscontrabili: 1) *Impiego di materiali non durevoli*.
- Ditte specializzate: *Tecnici di livello superiore*.

### MANUTENZIONI ESEGUIBILI DA PERSONALE SPECIALIZZATO

#### 01.27.06.I01 <nuovo> ...Ripristino

*Cadenza: quando occorre*

Ripristino ed eliminazione di eventuali anomalie presenti.

- Ditte specializzate: *Specializzati vari*.

## Isola di separazione

Unità Tecnologica: 01.27

Rotatorie

Si tratta di una piattaforma realizzata su un ramo d'intersezione tra la corsia in entrata e quella di uscita. In alcuni casi può essere utilizzata come riparo per i pedoni, obbligando i veicoli ad una deflessione dalla loro traiettoria. In ambito urbano, nel caso di strade con minore traffico e in condizioni di minor spazio, le isole di separazione possono essere realizzate mediante segnaletica orizzontale.

### ANOMALIE RISCONTRABILI

#### 01.27.07.A01 Usura

Perdita di materiale (vernice, materiale plastico, ecc.) dovuto all'usura provocata dall'azione dei veicoli e degli agenti atmosferici disgreganti.

#### 01.27.07.A02 Impiego di materiali non durevoli

Impiego di materiali non durevoli nelle fasi manutentive degli elementi.

### CONTROLLI ESEGUIBILI DA PERSONALE SPECIALIZZATO

#### 01.27.07.C01 Controllo dello stato (CAM)

*Cadenza: ogni mese*

*Tipologia: Controllo a vista*

Controllare lo stato dell'isola e verificare l'assenza di eventuali anomalie presenti.

- Anomalie riscontrabili: 1) *Usura.*
- Ditte specializzate: *Specializzati vari.*

#### 01.27.07.C02 Controllo impiego di materiali durevoli (CAM)

*Cadenza: quando occorre*

*Tipologia: Verifica*

Verificare che nelle fasi manutentive degli elementi vengano utilizzati componenti caratterizzati da una durabilità elevata.

- Requisiti da verificare: 1) *Utilizzo di materiali, elementi e componenti caratterizzati da un'elevata durabilità.*
- Anomalie riscontrabili: 1) *Impiego di materiali non durevoli.*
- Ditte specializzate: *Tecnici di livello superiore.*

### MANUTENZIONI ESEGUIBILI DA PERSONALE SPECIALIZZATO

#### 01.27.07.I01 <nuovo> ...Ripristino

*Cadenza: quando occorre*

Ripristino ed eliminazione di eventuali anomalie presenti.

- Ditte specializzate: *Specializzati vari.*

## Isole permanenti

Unità Tecnologica: 01.27

Rotatorie

Le isole permanenti, sono isole di separazione realizzate mediante cordoli in calcestruzzo, pietra o altro materiale simile, con sistemazione della parte interna con prato o con pavimentazione diversa da quella veicolare. La realizzazione dei cigli può essere del tipo a barriera o del tipo sormontabile. La parte delle testate, se rialzate, devono essere arrotondate e segnalate da cuspidi zebrate di preavviso.

### ANOMALIE RISCONTRABILI

#### 01.27.08.A01 Usura

Perdita di materiale (vernice, materiale plastico, lapideo, ecc.) dovuto all'usura provocata dall'azione dei veicoli e degli agenti atmosferici disgreganti.

#### 01.27.08.A02 Presenza di vegetazione

Presenza di vegetazione caratterizzata dalla formazione di piante, licheni, muschi lungo le superfici stradali.

#### 01.27.08.A03 Impiego di materiali non durevoli

Impiego di materiali non durevoli nelle fasi manutentive degli elementi.

### CONTROLLI ESEGUIBILI DA PERSONALE SPECIALIZZATO

#### 01.27.08.C01 Controllo dello stato

*Cadenza: ogni mese*

*Tipologia: Controllo a vista*

Controllare lo stato dell'isola e verificare l'assenza di eventuali anomalie presenti.

- Anomalie riscontrabili: 1) *Usura*; 2) *Presenza di vegetazione*.
- Ditte specializzate: *Specializzati vari*.

#### 01.27.08.C02 Controllo impiego di materiali durevoli (CAM)

*Cadenza: quando occorre*

*Tipologia: Verifica*

Verificare che nelle fasi manutentive degli elementi vengano utilizzati componenti caratterizzati da una durabilità elevata.

- Requisiti da verificare: 1) *Utilizzo di materiali, elementi e componenti caratterizzati da un'elevata durabilità*.
- Anomalie riscontrabili: 1) *Impiego di materiali non durevoli*.
- Ditte specializzate: *Tecnici di livello superiore*.

### MANUTENZIONI ESEGUIBILI DA PERSONALE SPECIALIZZATO

#### 01.27.08.I01 <nuovo> ...Ripristino

*Cadenza: a guasto*

Ripristino ed eliminazione di eventuali anomalie presenti.

- Ditte specializzate: *Specializzati vari*.

## Rami di entrata

Unità Tecnologica: 01.27

Rotatorie

Rappresentano la parte terminale della carreggiata di ogni singolo braccio che vengono utilizzate per entrare nella rotatoria. L'entrata è in genere separata dall'anello mediante la segnaletica orizzontale di precedenza.

### ANOMALIE RISCONTRABILI

#### 01.27.09.A01 Usura manto stradale

Si manifesta con fessurazioni, rotture, mancanza di materiale, buche e sollevamenti del manto stradale e/o della pavimentazione in genere.

#### 01.27.09.A02 Buche

Consistono nella mancanza di materiale dalla superficie del manto stradale a carattere localizzato e con geometrie e profondità irregolari spesso fino a raggiungere gli strati inferiori, ecc.).

#### 01.27.09.A03 Cedimenti

Consistono nella variazione della sagoma stradale caratterizzati da avvallamenti e crepe localizzati per cause diverse (frane, diminuzione e/o insufficienza della consistenza degli strati sottostanti, ecc.).

#### 01.27.09.A04 Sollevamento

Variazione localizzata della sagoma stradale con sollevamento di parti interessanti il manto stradale.

#### 01.27.09.A05 Impiego di materiali non durevoli

Impiego di materiali non durevoli nelle fasi manutentive degli elementi.

### CONTROLLI ESEGUIBILI DA PERSONALE SPECIALIZZATO

#### 01.27.09.C01 Controllo carreggiata

*Cadenza: ogni mese*

*Tipologia: Controllo*

Controllo dello stato generale. Verifica dell'assenza di eventuali buche e/o altre anomalie (cedimenti, sollevamenti, difetti di pendenza, fessurazioni, ecc.). Controllo dell'integrità della segnaletica.

- Requisiti da verificare: 1) *Accessibilità*.
- Anomalie riscontrabili: 1) *Buche*; 2) *Cedimenti*; 3) *Sollevamento*; 4) *Usura manto stradale*.
- Ditte specializzate: *Specializzati vari*.

#### 01.27.09.C02 Controllo impiego di materiali durevoli (CAM)

*Cadenza: quando occorre*

*Tipologia: Verifica*

Verificare che nelle fasi manutentive degli elementi vengano utilizzati componenti caratterizzati da una durabilità elevata.

- Requisiti da verificare: 1) *Utilizzo di materiali, elementi e componenti caratterizzati da un'elevata durabilità*.
- Anomalie riscontrabili: 1) *Impiego di materiali non durevoli*.
- Ditte specializzate: *Tecnici di livello superiore*.

### MANUTENZIONI ESEGUIBILI DA PERSONALE SPECIALIZZATO

#### 01.27.09.I01 Ripristino carreggiata

*Cadenza: quando occorre*

Riparazioni di eventuali buche e/o fessurazioni mediante ripristino degli strati di fondo, pulizia e rifacimento degli strati superficiali con l'impiego di bitumi stradali a caldo.

- Ditte specializzate: *Specializzati vari*.



## Rami di uscita

Unità Tecnologica: 01.27

Rotatorie

Rappresentano la parte di carreggiata di ogni singolo braccio che vengono utilizzati per uscire dalla rotatoria. I rami di uscita non risultano mai separati dall'anello mediante la segnaletica orizzontale.

### ANOMALIE RISCONTRABILI

#### 01.27.10.A01 Buche

Consistono nella mancanza di materiale dalla superficie del manto stradale a carattere localizzato e con geometrie e profondità irregolari spesso fino a raggiungere gli strati inferiori, ecc.).

#### 01.27.10.A02 Usura manto stradale

Si manifesta con fessurazioni, rotture, mancanza di materiale, buche e sollevamenti del manto stradale e/o della pavimentazione in genere.

#### 01.27.10.A03 Cedimenti

Consistono nella variazione della sagoma stradale caratterizzati da avvallamenti e crepe localizzati per cause diverse (frane, diminuzione e/o insufficienza della consistenza degli strati sottostanti, ecc.).

#### 01.27.10.A04 Sollevamento

Variazione localizzata della sagoma stradale con sollevamento di parti interessanti il manto stradale.

#### 01.27.10.A05 Impiego di materiali non durevoli

Impiego di materiali non durevoli nelle fasi manutentive degli elementi.

### CONTROLLI ESEGUIBILI DA PERSONALE SPECIALIZZATO

#### 01.27.10.C01 Controllo carreggiata

*Cadenza: ogni mese*

*Tipologia: Controllo*

Controllo dello stato generale. Verifica dell'assenza di eventuali buche e/o altre anomalie (cedimenti, sollevamenti, difetti di pendenza, fessurazioni, ecc.). Controllo dell'integrità della segnaletica.

- Requisiti da verificare: 1) *Accessibilità.*
- Anomalie riscontrabili: 1) *Buche;* 2) *Cedimenti;* 3) *Sollevamento;* 4) *Usura manto stradale.*
- Ditte specializzate: *Specializzati vari.*

#### 01.27.10.C02 Controllo impiego di materiali durevoli (CAM)

*Cadenza: quando occorre*

*Tipologia: Verifica*

Verificare che nelle fasi manutentive degli elementi vengano utilizzati componenti caratterizzati da una durabilità elevata.

- Requisiti da verificare: 1) *Utilizzo di materiali, elementi e componenti caratterizzati da un'elevata durabilità.*
- Anomalie riscontrabili: 1) *Impiego di materiali non durevoli.*
- Ditte specializzate: *Tecnici di livello superiore.*

### MANUTENZIONI ESEGUIBILI DA PERSONALE SPECIALIZZATO

#### 01.27.10.I01 Ripristino carreggiata

*Cadenza: quando occorre*

Riparazioni di eventuali buche e/o fessurazioni mediante ripristino degli strati di fondo, pulizia e rifacimento degli strati superficiali con l'impiego di bitumi stradali a caldo.

- Ditte specializzate: *Specializzati vari.*

## Segnaletica stradale verticale

### REQUISITI E PRESTAZIONI (UT)

#### 01.28.R01 Percettibilità

*Classe di Requisiti: Funzionalità tecnologica*

*Classe di Esigenza: Funzionalità*

I segnali dovranno essere dimensionati e posizionati in modo da essere visibili dagli utenti della strada.

##### **Prestazioni:**

Le prestazioni della segnaletica verticale, relativamente al requisito di percettibilità, sono strettamente legate allo spazio di avvistamento "d", alla velocità degli autoveicoli "V" e ad altri parametri dimensionali (altezze, distanza dal ciglio stradale, ecc.).

##### **Livello minimo della prestazione:**

Posizionamento dei segnali di indicazione in funzione delle velocità:

- Velocità (km/h): 50 - Spazio di avvistamento (m): 100;
- Velocità (km/h): 70 - Spazio di avvistamento (m): 140;
- Velocità (km/h): 90 - Spazio di avvistamento (m): 170;
- Velocità (km/h): 110 - Spazio di avvistamento (m): 200;
- Velocità (km/h): 130 - Spazio di avvistamento (m): 150.

Posizionamento dei segnali di indicazione in funzione delle velocità (Intersezioni con corsia di decelerazione)

- Velocità (km/h): 90 - Spazio di avvistamento (m): 30;
- Velocità (km/h): 110 - Spazio di avvistamento (m): 40;
- Velocità (km/h): 130 - Spazio di avvistamento (m): 50.

Posizionamento dei segnali di indicazione in funzione delle velocità (Intersezioni senza corsia di decelerazione)

- Velocità (km/h): 50 - Spazio di avvistamento (m): 60;
- Velocità (km/h): 70 - Spazio di avvistamento (m): 80;
- Velocità (km/h): 90 - Spazio di avvistamento (m): 100;
- Velocità (km/h): 110 - Spazio di avvistamento (m): 130.

I segnali da ubicare lateralmente alla sede stradale devono essere posizionati a distanza < 30 cm e non > 100 cm dal ciglio del marciapiede e/o della banchina.

I paletti di sostegno dei segnali devono essere posizionati a distanza non inferiore a 50 cm dal ciglio del marciapiede e/o della banchina.

I segnali da ubicare lateralmente alla sede stradale devono avere un'altezza minima di 60 cm e massima di 220 cm.

I segnali da ubicare lungo le strade non devono essere posizionati ad altezze >450 cm.

I segnali da ubicare lungo i marciapiedi devono essere posizionati ad altezza minima di 220 cm.

I segnali posizionati al di sopra della carreggiata devono avere un'altezza minima di 510 cm.

#### 01.28.R02 Rifrangenza

*Classe di Requisiti: Funzionalità tecnologica*

*Classe di Esigenza: Funzionalità*

I segnali dovranno avere caratteristiche di rifrangenza.

##### **Prestazioni:**

Tutti i segnali dovranno essere in esecuzione rifrangente ed avere caratteristiche colorimetriche, fotometriche e tecnologiche secondo parametri stabiliti secondo il Nuovo Codice della Strada.

##### **Livello minimo della prestazione:**

I segnali potranno essere realizzati mediante applicazione di pellicole retroriflettenti con le seguenti classi di riferimento:

- classe 1 (con normale risposta luminosa di durata minima di 7 anni);
- classe 2 (ad alta risposta luminosa di durata minima di 10 anni).

#### 01.28.R03 Utilizzo di materiali, elementi e componenti ad elevato potenziale di riciclabilità

*Classe di Requisiti: Utilizzo razionale delle risorse*

*Classe di Esigenza: Salvaguardia ambiente*

Utilizzo di materiali, elementi e componenti con un elevato grado di riciclabilità

##### **Prestazioni:**

Nelle scelte progettuali di materiali, elementi e componenti si dovrà tener conto del loro grado di riciclabilità in funzione dell'ubicazione del cantiere, del loro ciclo di vita, degli elementi di recupero, ecc.

##### **Livello minimo della prestazione:**

Calcolare la percentuale di materiali da avviare ai processi di riciclaggio. Determinare la percentuale in termini di quantità (kg) o di superficie (mq) di materiale impiegato nell'elemento tecnico in relazione all'unità funzionale assunta.

## **ELEMENTI MANUTENIBILI DELL'UNITÀ TECNOLOGICA:**

---

- ° 01.28.01 Cartelli segnaletici
- ° 01.28.02 Sostegni, supporti e accessori vari

## Cartelli segnaletici

Unità Tecnologica: 01.28  
Segnaletica stradale verticale

Si tratta di elementi realizzati generalmente in scatolari di lamiera in alluminio e/o acciaio di spessori variabili tra 1,0 - 2,5 mm verniciati a forno mediante speciali polveri di poliestere opportunamente preparati a grezzo attraverso le operazioni di sgrassaggio, lavaggio, fosfatazione, passivazione e asciugatura ed infine mediante operazione di primer per alluminio a mano. Essi sono costituiti da sagome aventi forme geometriche, colori, simbologia grafica e testo con caratteristiche tecniche diverse a secondo del significato del messaggio trasmesso. In genere i segnali sono prodotti mediante l'applicazione di pellicole rifrangenti di classi diverse.

### ANOMALIE RISCONTRABILI

#### 01.28.01.A01 Alterazione Cromatica

Variazione di uno o più parametri che definiscono il colore degli elementi.

#### 01.28.01.A02 Corrosione

Decadimento dei materiali metallici a causa della combinazione con sostanze presenti nell'ambiente (ossigeno, acqua, anidride carbonica, ecc.).

#### 01.28.01.A03 Usura

I cartelli segnaletici perdono consistenza per la perdita di materiale (pellicola, parti della sagoma, ecc.) dovuto all'usura e agli agenti atmosferici disgreganti.

#### 01.28.01.A04 Basso grado di riciclabilità

Utilizzo nelle fasi manutentive di materiali, elementi e componenti con un basso grado di riciclabilità.

### CONTROLLI ESEGUIBILI DA PERSONALE SPECIALIZZATO

#### 01.28.01.C01 Controllo generale

*Cadenza: ogni 3 mesi*

*Tipologia: Controllo*

Controllare l'assenza di eventuali anomalie. Controllare l'aspetto cromatico ed in particolare la consistenza dei colori corrispondenti alle diverse simbologie. Controllare l'efficienza della segnaletica ed in particolare la visibilità in condizioni diverse (diurne, notturne, con luce artificiale, con nebbia, ecc.). Controllare la disposizione dei segnali in funzione della logica e disciplina di circolazione dell'utenza anche in funzione dei piani di traffico stradale.

- Requisiti da verificare: 1) *Percettibilità*; 2) *Rifrangenza*.
- Anomalie riscontrabili: 1) *Alterazione Cromatica*; 2) *Corrosione*; 3) *Usura*.
- Ditte specializzate: *Specializzati vari*.

#### 01.28.01.C02 Controllo del grado di riciclabilità (CAM)

*Cadenza: quando occorre*

*Tipologia: Controllo*

Controllare che nelle fasi manutentive vengano impiegati materiali, elementi e componenti con un elevato grado di riciclabilità.

- Requisiti da verificare: 1) *Utilizzo di materiali, elementi e componenti ad elevato potenziale di riciclabilità*.
- Anomalie riscontrabili: 1) *Basso grado di riciclabilità*.
- Ditte specializzate: *Tecnici di livello superiore*.

### MANUTENZIONI ESEGUIBILI DA PERSONALE SPECIALIZZATO

#### 01.28.01.I01 Ripristino elementi

*Cadenza: quando occorre*

Ripristino e/o sostituzione degli elementi usurati della segnaletica con elementi analoghi così come previsto dal nuovo codice della strada. Rimozione del cartello segnaletico e riposizionamento del nuovo segnale e verifica dell'integrazione nel sistema della segnaletica stradale di zona.

- Ditte specializzate: *Specializzati vari*.

## Sostegni, supporti e accessori vari

Unità Tecnologica: 01.28  
Segnaletica stradale verticale

Si tratta di elementi accessori alla segnaletica verticale utilizzati per il sostegno e/o il supporto degli stessi. Si possono riassumere in: staffe (per il fissaggio di elementi), pali (tubolari in ferro zincato di diametro e altezza diversa per il sostegno della segnaletica), collari (semplici, doppi, ecc., per l'applicazione a palo dei cartelli segnaletici), piastre (per l'applicazione di con staffe, a muro, ecc.), bulloni (per il serraggio degli elementi), sostegni mobili e fissi (basi per il sostegno degli elementi) e basi di fondazione. Essi devono essere realizzati con materiali di prima scelta e opportunamente dimensionati.

### ANOMALIE RISCONTRABILI

#### 01.28.02.A01 Instabilità dei supporti

Perdita di stabilità dei sostegni fissati al suolo e dei supporti accessori tra sagoma ed elemento di sostegno.

#### 01.28.02.A02 Mancanza

Mancanza di parti o elementi accessori di sostegno e/o di fissaggio.

#### 01.28.02.A03 Alterazione Cromatica

Variazione di uno o più parametri che definiscono il colore degli elementi.

#### 01.28.02.A04 Corrosione

Decadimento dei materiali metallici a causa della combinazione con sostanze presenti nell'ambiente (ossigeno, acqua, anidride carbonica, ecc.).

#### 01.28.02.A05 Usura

I cartelli segnaletici perdono consistenza per la perdita di materiale (pellicola, parti della sagoma, ecc.) dovuto all'usura e agli agenti atmosferici disgreganti.

#### 01.28.02.A06 Basso grado di riciclabilità

Utilizzo nelle fasi manutentive di materiali, elementi e componenti con un basso grado di riciclabilità.

### CONTROLLI ESEGUIBILI DA PERSONALE SPECIALIZZATO

#### 01.28.02.C01 Controllo generale

*Cadenza: ogni 6 mesi*

*Tipologia: Controllo*

Controllare l'assenza di eventuali anomalie. In particolare verificare la corretta stabilità dei supporti a cartelli e/o pannelli segnaletici.

- Anomalie riscontrabili: 1) *Instabilità dei supporti*; 2) *Mancanza*.
- Ditte specializzate: *Specializzati vari*.

#### 01.28.02.C02 Controllo del grado di riciclabilità (CAM)

*Cadenza: quando occorre*

*Tipologia: Controllo*

Controllare che nelle fasi manutentive vengano impiegati materiali, elementi e componenti con un elevato grado di riciclabilità.

- Requisiti da verificare: 1) *Utilizzo di materiali, elementi e componenti ad elevato potenziale di riciclabilità*.
- Anomalie riscontrabili: 1) *Basso grado di riciclabilità*.
- Ditte specializzate: *Tecnici di livello superiore*.

### MANUTENZIONI ESEGUIBILI DA PERSONALE SPECIALIZZATO

#### 01.28.02.I01 Ripristino stabilità

*Cadenza: quando occorre*

Ripristino delle condizioni di stabilità, mediante l'utilizzo di adeguata attrezzatura, provvedendo al serraggio degli elementi accessori e/o alla loro integrazione con altri di analoghe caratteristiche. Gli interventi vanno considerati anche in occasione di eventi traumatici esterni (urti, atti di vandalismo, ecc.).

- Ditte specializzate: *Specializzati vari*.

## Segnaletica stradale orizzontale

Si tratta di segnali orizzontali tracciati sulla strada per regolare la circolazione degli autoveicoli e per guidare gli utenti fornendogli prescrizioni ed indicazioni per particolari comportamenti da seguire. Possono essere realizzati in diversi materiali: pitture, materie termoplastiche con applicazione a freddo, materiale termoplastico con applicazione a caldo, materie plastiche a freddo, materiali da postspruzzare, microsferi di vetro da premiscelare, inserti stradali e materiali preformati. Per consentire una maggiore visibilità notturna della segnaletica orizzontale possono essere inserite in essa delle particelle sferiche di vetro trasparente (microsferi di vetro) che sfruttano la retroriflessione dei raggi incidenti provenienti dai proiettori dei veicoli. Inoltre per conferire proprietà antiderapanti alla segnaletica stradale possono essere inseriti dei granuli duri di origine naturale o artificiale (granuli antiderapanti). La segnaletica orizzontale può essere costituita da: strisce longitudinali, strisce trasversali, attraversamenti pedonali o ciclabili, frecce direzionali, iscrizioni e simboli, strisce di delimitazione degli stalli di sosta o per la sosta riservata, isole di traffico o di presegnalamento di ostacoli entro la carreggiata, strisce di delimitazione della fermata dei veicoli in servizio di trasporto pubblico di linea e altri segnali stabiliti dal regolamento. La segnaletica stradale deve essere conforme alle norme vigenti nonché al Nuovo Codice della Strada.

### REQUISITI E PRESTAZIONI (UT)

#### 01.29.R01 Utilizzo di materiali, elementi e componenti ad elevato potenziale di riciclabilità

*Classe di Requisiti: Utilizzo razionale delle risorse*

*Classe di Esigenza: Salvaguardia ambiente*

Utilizzo di materiali, elementi e componenti con un elevato grado di riciclabilità

##### **Prestazioni:**

Nelle scelte progettuali di materiali, elementi e componenti si dovrà tener conto del loro grado di riciclabilità in funzione dell'ubicazione del cantiere, del loro ciclo di vita, degli elementi di recupero, ecc.

##### **Livello minimo della prestazione:**

Calcolare la percentuale di materiali da avviare ai processi di riciclaggio. Determinare la percentuale in termini di quantità (kg) o di superficie (mq) di materiale impiegato nell'elemento tecnico in relazione all'unità funzionale assunta.

#### 01.29.R02 Retroriflessione

*Classe di Requisiti: Funzionalità tecnologica*

*Classe di Esigenza: Funzionalità*

Rappresenta la riflessione espressa in valori, per gli utenti della strada, della segnaletica orizzontale bianca e gialla in condizioni di illuminazione con i proiettori dei veicoli.

##### **Prestazioni:**

I requisiti specificati riguardano principalmente le prestazioni della segnaletica orizzontale durante la sua durata di vita funzionale. I requisiti sono espressi attraverso diversi parametri che rappresentano diversi aspetti prestazionali della segnaletica orizzontale e, per alcuni di questi parametri, in termini di classi di prestazioni crescenti. La durata di vita funzionale dipende dalla durata lunga o breve della segnaletica orizzontale, dalla frequenza del passaggio di veicoli sulla segnaletica orizzontale (per esempio nel caso dei simboli sulla carreggiata rispetto alle linee laterali), dalla densità del traffico, dalla ruvidità della superficie stradale e da aspetti relativi alle condizioni locali, quali, per esempio, l'uso di pneumatici antighiaccio con inserti metallici in alcuni Paesi. Le classi prevedono l'attribuzione di priorità diverse ai vari aspetti delle prestazioni della segnaletica orizzontale a seconda di particolari circostanze. Non sempre è possibile ottenere classi di prestazioni alte per due o più parametri contemporaneamente.

##### **Livello minimo della prestazione:**

Per misurare la retroriflessione in condizioni di illuminazione con i proiettori dei veicoli si deve utilizzare il coefficiente di luminanza retroriflessa  $R$  Legge La misurazione deve essere espressa come  $\text{mcd}/(\text{m}^2 \text{lx})$ . In condizioni di superficie stradale asciutta, la segnaletica orizzontale deve essere conforme alla tabella 2, mentre, in condizioni di bagnato, deve essere conforme alla tabella 3 e, in condizioni di pioggia, alla tabella 4.

Nota: il coefficiente di luminanza retroriflessa rappresenta la luminosità di un segnale orizzontale come viene percepita dai conducenti degli autoveicoli in condizioni di illuminazione con i proiettori dei propri veicoli (UNI EN 1436).

Tabella 2 (Classi di RL per segnaletica orizzontale asciutta)

Tipo e colore del segnale orizzontale: PERMANENTE BIANCO

- Classe: R0; Coeff. Min. di luminanza retroriflessa RL [ $\text{mcd}/(\text{m}^2 \text{lx})$ ]: Nessun requisito;
- Classe: R2; Coeff. Min. di luminanza retroriflessa RL [ $\text{mcd}/(\text{m}^2 \text{lx})$ ]:  $\text{RL} \geq 100$ ;
- Classe: R4; Coeff. Min. di luminanza retroriflessa RL [ $\text{mcd}/(\text{m}^2 \text{lx})$ ]:  $\text{RL} \geq 200$ ;
- Classe: R5; Coeff. Min. di luminanza retroriflessa RL [ $\text{mcd}/(\text{m}^2 \text{lx})$ ]:  $\text{RL} \geq 300$ ;

Tipo e colore del segnale orizzontale: PERMANENTE GIALLO

- Classe: R0; Coeff. Min. di luminanza retroriflessa RL [ $\text{mcd}/(\text{m}^2 \text{lx})$ ]: Nessun requisito;
- Classe: R1; Coeff. Min. di luminanza retroriflessa RL [ $\text{mcd}/(\text{m}^2 \text{lx})$ ]:  $\text{RL} \geq 80$ ;
- Classe: R3; Coeff. Min. di luminanza retroriflessa RL [ $\text{mcd}/(\text{m}^2 \text{lx})$ ]:  $\text{RL} \geq 150$ ;
- Classe: R5; Coeff. Min. di luminanza retroriflessa RL [ $\text{mcd}/(\text{m}^2 \text{lx})$ ]:  $\text{RL} \geq 200$ ;

Tipo e colore del segnale orizzontale: PROVVISORIO

- Classe: R0; Coeff. Min. di luminanza retroriflessa RL [ $\text{mcd}/(\text{m}^2 \text{lx})$ ]: Nessun requisito;

- Classe: R3; Coeff. Min. di luminanza retroriflessa RL [mcd/(m<sup>2</sup> lx)]: RL ≥ 150;
- Classe: R5; Coeff. Min. di luminanza retroriflessa RL [mcd/(m<sup>2</sup> lx)]: RL ≥ 300;

Note: La classe R0 si applica quando la visibilità della segnaletica orizzontale è ottenuta senza retroriflessione in condizioni di illuminazione con i proiettori dei veicoli.

Tabella 3 (Classi di RL per segnaletica orizzontale in condizioni di bagnato)

Condizioni di bagnato: Come si presenta 1 min. dopo l'inondazione della superficie con acqua (\*)

- Classe: RW0; Coeff. Min. di luminanza retroriflessa RL [mcd/(m<sup>2</sup> lx)]: Nessun requisito;
- Classe: RW1; Coeff. Min. di luminanza retroriflessa RL [mcd/(m<sup>2</sup> lx)]: RL ≥ 25;
- Classe: RW2; Coeff. Min. di luminanza retroriflessa RL [mcd/(m<sup>2</sup> lx)]: RL ≥ 35;
- Classe: RW3; Coeff. Min. di luminanza retroriflessa RL [mcd/(m<sup>2</sup> lx)]: RL ≥ 50;

Note: La classe RW0 riguarda situazioni in cui questo tipo di retroriflessione non è richiesta per ragioni economiche o tecnologiche.

(\*) Tale condizione di prova deve essere creata versando acqua chiara da un secchio di capacità pari a circa 10 l e da un'altezza di circa 0,5 m dalla superficie. L'acqua deve essere versata in modo uniforme lungo la superficie di prova in modo tale che l'area di misurazione e l'area circostante siano temporaneamente sommerse da un'ondata d'acqua. Il coefficiente di luminanza retroriflessa RL in condizioni di bagnato deve essere misurato alle condizioni di prova 1 min dopo aver versato l'acqua.

Tabella 4 (Classi di RL per segnaletica orizzontale in condizioni di pioggia)

Condizioni di bagnato: come si presenta dopo almeno 5 min. di esposizione durante una precipitazione uniforme di 20mm/h (\*\*)

- Classe: RR0; Coeff. Min. di luminanza retroriflessa RL [mcd/(m<sup>2</sup> lx)]: Nessun requisito;
- Classe: RR1; Coeff. Min. di luminanza retroriflessa RL [mcd/(m<sup>2</sup> lx)]: RL ≥ 25;
- Classe: RR2; Coeff. Min. di luminanza retroriflessa RL [mcd/(m<sup>2</sup> lx)]: RL ≥ 35;
- Classe: RR3; Coeff. Min. di luminanza retroriflessa RL [mcd/(m<sup>2</sup> lx)]: RL ≥ 50;

NOTE: La classe RR0 riguarda situazioni in cui questo tipo di retroriflessione non è richiesta per ragioni economiche o tecnologiche.

(\*\*) Tali condizioni di prova devono essere create utilizzando acqua chiara e simulando una cascata senza foschia né nebbia di intensità media pari a (20 ± 2) mm/h su un'area due volte più larga del campione e non meno di 0,3 m e il 25% più lunga dell'area di misurazione. Lo scarto fra l'intensità minima e l'intensità massima della cascata non deve essere maggiore del rapporto di 1 a 1,7. Le misurazioni del coefficiente di luminanza retroriflessa RL in condizioni di pioggia devono essere effettuate dopo 5 min di pioggia continua e durante la precipitazione di quest'ultima.

## 01.29.R03 Riflessione alla luce

*Classe di Requisiti: Funzionalità tecnologica*

*Classe di Esigenza: Funzionalità*

Rappresenta la riflessione espressa in valori, per gli utenti della strada, della segnaletica orizzontale bianca e gialla in condizioni di luce diurna e di illuminazione artificiale.

### **Prestazioni:**

I requisiti specificati riguardano principalmente le prestazioni della segnaletica orizzontale durante la sua durata di vita funzionale. I requisiti sono espressi attraverso diversi parametri che rappresentano diversi aspetti prestazionali della segnaletica orizzontale e, per alcuni di questi parametri, in termini di classi di prestazioni crescenti. La durata di vita funzionale dipende dalla durata lunga o breve della segnaletica orizzontale, dalla frequenza del passaggio di veicoli sulla segnaletica orizzontale (per esempio nel caso dei simboli sulla carreggiata rispetto alle linee laterali), dalla densità del traffico, dalla ruvidità della superficie stradale e da aspetti relativi alle condizioni locali, quali, per esempio, l'uso di pneumatici antighiaccio con inserti metallici in alcuni Paesi. Le classi prevedono l'attribuzione di priorità diverse ai vari aspetti delle prestazioni della segnaletica orizzontale a seconda di particolari circostanze. Non sempre è possibile ottenere classi di prestazioni alte per due o più parametri contemporaneamente.

### **Livello minimo della prestazione:**

Per misurare la riflessione alla luce del giorno o in presenza di illuminazione stradale si deve utilizzare il coefficiente di luminanza in condizioni di illuminazione diffusa Qd. La misurazione deve essere espressa in mcd/(m lx). In condizioni di superficie stradale asciutta, la segnaletica orizzontale deve essere conforme alla tabella 1 (UNI EN 1436). Il coefficiente di luminanza in condizioni di illuminazione diffusa rappresenta la luminosità di un segnale orizzontale come viene percepita dai conducenti degli autoveicoli alla luce del giorno tipica o media o in presenza di illuminazione stradale.

Tabella 1 (Classi di QD per segnaletica orizzontale asciutta)

Colore del segnale orizzontale: BIANCO

Tipo di manto stradale. ASFALTO

- Classe Q0; Coeff. di luminanza min. in condizioni di illuminazione diffusa Qd [mcd/(m lx)]: Nessun requisito;
- Classe Q2; Coeff. di luminanza min. in condizioni di illuminazione diffusa Qd [mcd/(m lx)]: Qd ≥ 100;
- Classe Q3; Coeff. di luminanza min. in condizioni di illuminazione diffusa Qd [mcd/(m lx)]: Qd ≥ 130;

Tipo di manto stradale. CEMENTO

- Classe Q0; Coeff. di luminanza min. in condizioni di illuminazione diffusa Qd [mcd/(m lx)]: Nessun requisito;

- Classe Q3; Coeff. di luminanza min. in condizioni di illuminazione diffusa  $Q_d$  [mcd/(m lx)]:  $Q_d \geq 130$ ;
- Classe Q4; Coeff. di luminanza min. in condizioni di illuminazione diffusa  $Q_d$  [mcd/(m lx)]:  $Q_d \geq 160$ ;
- Colore del segnale orizzontale: GIALLO
- Classe Q0; Coeff. di luminanza min. in condizioni di illuminazione diffusa  $Q_d$  [mcd/(m lx)]: Nessun requisito;
- Classe Q1; Coeff. di luminanza min. in condizioni di illuminazione diffusa  $Q_d$  [mcd/(m lx)]:  $Q_d \geq 80$ ;
- Classe Q2; Coeff. di luminanza min. in condizioni di illuminazione diffusa  $Q_d$  [mcd/(m lx)]:  $Q_d \geq 100$ .

Note: La classe Q0 si applica quando la visibilità diurna si ottiene attraverso il valore del fattore di luminanza Beta.

### **01.29.R04 Riduzione degli impatti negativi nelle operazioni di manutenzione**

*Classe di Requisiti: Di salvaguardia dell'ambiente*

*Classe di Esigenza: Salvaguardia ambiente*

All'interno del piano di manutenzione redatto per l'opera interessata, dovranno essere inserite indicazioni che favoriscano la diminuzione di impatti sull'ambiente attraverso il minore utilizzo di sostanze tossiche, favorendo la riduzione delle risorse.

**Prestazioni:**

Favorire l'impiego di materiali e componenti caratterizzati da un lungo ciclo di vita e da efficiente manutenibilità e riutilizzabilità degli stessi. In fase progettuale optare per la composizione dell'edificio dei sub-sistemi, utilizzando tecnologie e soluzioni mirate a facilitare gli interventi di manutenzione e a ridurre la produzione di rifiuti.

**Livello minimo della prestazione:**

Utilizzo di materiali e componenti con basse percentuali di interventi manutentivi.

## **ELEMENTI MANUTENIBILI DELL'UNITÀ TECNOLOGICA:**

---

- ° 01.29.01 Attraversamenti pedonali
- ° 01.29.02 Altri segnali
- ° 01.29.03 Freccie direzionali
- ° 01.29.04 Isole di traffico
- ° 01.29.05 Strisce trasversali
- ° 01.29.06 Strisce longitudinali
- ° 01.29.07 Vernici segnaletiche
- ° 01.29.08 Strisce di delimitazione



## Attraversamenti pedonali

Unità Tecnologica: 01.29

Segnaletica stradale orizzontale

Gli attraversamenti pedonali sono evidenziati sulla carreggiata da zebraure con strisce bianche parallele alla direzione di marcia dei veicoli. Essi hanno una lunghezza non inferiore a 2,50 m, sulle strade locali e a quelle urbane di quartiere, mentre sulle altre strade la lunghezza non deve essere inferiore a 4 m. La larghezza delle strisce e degli intervalli è fissata in 50 cm. Le strisce vengono realizzate mediante l'applicazione di vernici, plastiche adesive preformate e/o in materiale lapideo in prossimità dei centri abitati.

### ANOMALIE RISCONTRABILI

#### 01.29.01.A01 Usura

Perdita di materiale (vernice, materiale plastico, ecc.) dovuto all'usura provocata dall'azione dei veicoli e degli agenti atmosferici disgreganti.

#### 01.29.01.A02 Basso grado di riciclabilità

Utilizzo nelle fasi manutentive di materiali, elementi e componenti con un basso grado di riciclabilità.

### CONTROLLI ESEGUIBILI DA PERSONALE SPECIALIZZATO

#### 01.29.01.C01 Controllo dello stato

*Cadenza: ogni 6 mesi*

*Tipologia: Controllo*

Controllare periodicamente le condizioni e l'integrità delle strisce. Controllare l'aspetto cromatico ed in particolare la consistenza dei colori. Controllare l'efficienza della segnaletica ed in particolare la visibilità in condizioni diverse (diurne, notturne, con luce artificiale, con nebbia, ecc.). Controllare la disposizione dei segnali in funzione della disciplina di circolazione dei veicoli e comunque nel rispetto del Nuovo Codice della Strada.

- Anomalie riscontrabili: 1) *Usura.*
- Ditte specializzate: *Specializzati vari.*

#### 01.29.01.C02 Controllo del grado di riciclabilità (CAM)

*Cadenza: quando occorre*

*Tipologia: Controllo*

Controllare che nelle fasi manutentive vengano impiegati materiali, elementi e componenti con un elevato grado di riciclabilità.

- Requisiti da verificare: 1) *Utilizzo di materiali, elementi e componenti ad elevato potenziale di riciclabilità.*
- Anomalie riscontrabili: 1) *Basso grado di riciclabilità.*
- Ditte specializzate: *Tecnici di livello superiore.*

### MANUTENZIONI ESEGUIBILI DA PERSONALE SPECIALIZZATO

#### 01.29.01.I01 Rifacimento delle strisce

*Cadenza: ogni anno*

Rifacimento delle strisce mediante la squadratura e l'applicazione di materiali idonei (vernici, vernici speciali con l'aggiunta di microsferi di vetro, ecc.).

- Ditte specializzate: *Specializzati vari.*

## Altri segnali

Unità Tecnologica: 01.29

Segnaletica stradale orizzontale

Vengono elencati tra questi: i segnali orizzontali di cantiere, gli spazi riservati allo stazionamento sulla carreggiata dei cassonetti per la raccolta dei rifiuti solidi urbani, mediante la realizzazione di una striscia gialla continua di larghezza 12 cm, segni orizzontali consistenti in segmenti alternati di colore giallo e nero tracciati sulla faccia verticale del ciglio del marciapiede o della parete che delimita la strada in prossimità di tratti di strada lungo i quali la sosta è vietata e la segnaletica in materiale lapideo in prossimità dei centri abitati con illuminazione pubblica sufficiente.

### ANOMALIE RISCONTRABILI

#### 01.29.02.A01 Usura

Perdita di materiale (vernice, materiale plastico, ecc.) dovuto all'usura provocata dall'azione dei veicoli e degli agenti atmosferici disgreganti.

#### 01.29.02.A02 Basso grado di riciclabilità

Utilizzo nelle fasi manutentive di materiali, elementi e componenti con un basso grado di riciclabilità.

### CONTROLLI ESEGUIBILI DA PERSONALE SPECIALIZZATO

#### 01.29.02.C01 Controllo dello stato (CAM)

*Cadenza: ogni 6 mesi*

*Tipologia: Controllo*

Controllare periodicamente le condizioni e l'integrità delle linee (strisce di vernice, elementi in materiale lapideo, ecc.). Controllare l'aspetto cromatico ed in particolare la consistenza dei colori corrispondenti alle diverse simbologie. Controllare l'efficienza della segnaletica ed in particolare la visibilità in condizioni diverse (diurne, notturne, con luce artificiale, con nebbia, ecc.). Controllare la disposizione dei segnali in funzione della disciplina di circolazione dei veicoli e comunque nel rispetto del Nuovo Codice della Strada.

- Anomalie riscontrabili: 1) *Usura.*
- Ditte specializzate: *Specializzati vari.*

#### 01.29.02.C02 Controllo del grado di riciclabilità (CAM)

*Cadenza: quando occorre*

*Tipologia: Controllo*

Controllare che nelle fasi manutentive vengano impiegati materiali, elementi e componenti con un elevato grado di riciclabilità.

- Requisiti da verificare: 1) *Utilizzo di materiali, elementi e componenti ad elevato potenziale di riciclabilità.*
- Anomalie riscontrabili: 1) *Basso grado di riciclabilità.*
- Ditte specializzate: *Tecnici di livello superiore.*

### MANUTENZIONI ESEGUIBILI DA PERSONALE SPECIALIZZATO

#### 01.29.02.I01 Rifacimento

*Cadenza: ogni anno*

Rifacimento dei segnali mediante la squadratura e l'applicazione di materiali idonei (vernici, vernici speciali, elementi lapidei, ecc.).

- Ditte specializzate: *Specializzati vari.*

## Frecce direzionali

Unità Tecnologica: 01.29

Segnaletica stradale orizzontale

Si tratta di segnali di colore bianco per contrassegnare le corsie per consentire la preselezione dei veicoli in prossimità di intersezioni. Esse possono suddividersi in: freccia destra, freccia dritta, freccia a sinistra, freccia a destra abbinata a freccia dritta, freccia a sinistra abbinata a freccia dritta e freccia di rientro. I segnali vengono realizzati mediante l'applicazione di vernici sulle superfici stradali.

### ANOMALIE RISCONTRABILI

#### 01.29.03.A01 Usura

Perdita di materiale (vernice, materiale plastico, ecc.) dovuto all'usura provocata dall'azione dei veicoli e degli agenti atmosferici disgreganti.

#### 01.29.03.A02 Basso grado di riciclabilità

Utilizzo nelle fasi manutentive di materiali, elementi e componenti con un basso grado di riciclabilità.

### CONTROLLI ESEGUIBILI DA PERSONALE SPECIALIZZATO

#### 01.29.03.C01 Controllo dello stato

*Cadenza: ogni settimana*

*Tipologia: Controllo*

Controllare periodicamente le condizioni e l'integrità dei segnali. Controllare l'aspetto cromatico ed in particolare la consistenza dei colori corrispondenti alle diverse simbologie. Controllare l'efficienza della segnaletica ed in particolare la visibilità in condizioni diverse (diurne, notturne, con luce artificiale, con nebbia, ecc.). Controllare la disposizione dei segnali in funzione della disciplina di circolazione dei veicoli e comunque nel rispetto del Nuovo Codice della Strada.

- Anomalie riscontrabili: 1) *Usura.*
- Ditte specializzate: *Specializzati vari.*

#### 01.29.03.C02 Controllo del grado di riciclabilità (CAM)

*Cadenza: quando occorre*

*Tipologia: Controllo*

Controllare che nelle fasi manutentive vengano impiegati materiali,, elementi e componenti con un elevato grado di riciclabilità.

- Requisiti da verificare: 1) *Utilizzo di materiali, elementi e componenti ad elevato potenziale di riciclabilità.*
- Anomalie riscontrabili: 1) *Basso grado di riciclabilità.*
- Ditte specializzate: *Tecnici di livello superiore.*

### MANUTENZIONI ESEGUIBILI DA PERSONALE SPECIALIZZATO

#### 01.29.03.I01 Rifacimento dei simboli

*Cadenza: ogni anno*

Rifacimento dei simboli mediante la squadratura e l'applicazione di materiali idonei (vernici, vernici speciali con l'aggiunta di microsfere di vetro, ecc.).

- Ditte specializzate: *Specializzati vari.*

## Isole di traffico

Unità Tecnologica: 01.29

Segnaletica stradale orizzontale

Si tratta di triangoli di segnalazione delle isole di traffico realizzate mediante zebraure poste entro le strisce di raccordo per l'incanalamento dei veicoli o tra queste ed il bordo della carreggiata. Le strisce vengono realizzate mediante l'applicazione di vernici pitture con o senza l'aggiunta di microsferi di vetro. Le strisce devono essere di colore bianco ed inclinate con un angolo di almeno 45° rispetto alla corsia di marcia e con larghezza non inferiore a 30 cm. Gli intervalli realizzati tra le strisce devono avere larghezza doppia rispetto alle quella delle strisce.

### ANOMALIE RISCONTRABILI

#### 01.29.04.A01 Usura

Perdita di materiale (vernice, materiale plastico, ecc.) dovuto all'usura provocata dall'azione dei veicoli e degli agenti atmosferici disgreganti.

#### 01.29.04.A02 Basso grado di riciclabilità

Utilizzo nelle fasi manutentive di materiali, elementi e componenti con un basso grado di riciclabilità.

### CONTROLLI ESEGUIBILI DA PERSONALE SPECIALIZZATO

#### 01.29.04.C01 Controllo dello stato

*Cadenza: ogni 6 mesi*

*Tipologia: Controllo*

Controllare periodicamente le condizioni e l'integrità delle strisce e zebraure. Controllare l'aspetto cromatico ed in particolare la consistenza dei colori corrispondenti alle diverse simbologie. Controllare l'efficienza della segnaletica ed in particolare la visibilità in condizioni diverse (diurne, notturne, con luce artificiale, con nebbia, ecc.). Controllare la disposizione dei segnali in funzione della disciplina di circolazione dei veicoli e comunque nel rispetto del Nuovo Codice della Strada.

- Anomalie riscontrabili: 1) *Usura.*
- Ditte specializzate: *Specializzati vari.*

#### 01.29.04.C02 Controllo del grado di riciclabilità (CAM)

*Cadenza: quando occorre*

*Tipologia: Controllo*

Controllare che nelle fasi manutentive vengano impiegati materiali, elementi e componenti con un elevato grado di riciclabilità.

- Requisiti da verificare: 1) *Utilizzo di materiali, elementi e componenti ad elevato potenziale di riciclabilità.*
- Anomalie riscontrabili: 1) *Basso grado di riciclabilità.*
- Ditte specializzate: *Tecnici di livello superiore.*

### MANUTENZIONI ESEGUIBILI DA PERSONALE SPECIALIZZATO

#### 01.29.04.I01 Rifacimento delle strisce

*Cadenza: ogni anno*

Rifacimento delle strisce e zebraure mediante la squadratura e l'applicazione di materiali idonei (vernici, vernici speciali con l'aggiunta di microsferi di vetro, ecc.).

- Ditte specializzate: *Specializzati vari.*

## Strisce trasversali

Unità Tecnologica: 01.29

Segnaletica stradale orizzontale

Le strisce trasversali definite anche linee di arresto possono essere continue o discontinue e vengono realizzate mediante l'applicazione di vernici pittura con o senza l'aggiunta di microsfele di vetro, entrambe di colore bianco. Le strisce continue hanno larghezza minima di 50 cm e vengono utilizzate in prossimità delle intersezioni semaforizzate, degli attraversamenti pedonali semaforizzati ed in presenza dei segnali di precedenza. Le strisce discontinue vanno usate in presenza dei segnali di precedenza. In particolare: la linea di arresto va tracciata con andamento parallelo rispetto all'asse della strada principale, la linea di arresto deve essere realizzata in modo tale da collegare il margine della carreggiata con la striscia longitudinale di separazione dei sensi di marcia. Per le strade prive di salvagente od isola spartitraffico, la linea dovrà essere raccordata con la striscia longitudinale continua per una lunghezza non inferiore a 25 m e a 10 m, rispettivamente fuori e dentro i centri abitati, la linea di arresto, in presenza del segnale di precedenza è realizzata mediante una serie di triangoli bianchi tracciati con la punta rivolta verso il conducente dell'autoveicolo obbligato a dare la precedenza; tali triangoli hanno una base compresa tra 40 e 60 cm ed un'altezza compresa tra 60 e 70 cm. In particolare: base 60 ed altezza 70 cm su strade di tipo C e D; base 50 e altezza 60 cm su strade di tipo E; base 40 e altezza 50 su strade di tipo F. La distanza tra due triangoli è pari a circa la metà della base. In prossimità delle intersezioni regolate da segnali semaforici, la linea di arresto dovrà essere tracciata prima dell'attraversamento pedonale e comunque ad una distanza di 1 m da quest'ultimo.

### ANOMALIE RISCONTRABILI

#### 01.29.05.A01 Usura

Perdita di materiale (vernice, materiale plastico, ecc.) dovuto all'usura provocata dall'azione dei veicoli e degli agenti atmosferici disgreganti.

#### 01.29.05.A02 Basso grado di riciclabilità

Utilizzo nelle fasi manutentive di materiali, elementi e componenti con un basso grado di riciclabilità.

### CONTROLLI ESEGUIBILI DA PERSONALE SPECIALIZZATO

#### 01.29.05.C01 Controllo dello stato

*Cadenza: ogni 6 mesi*

*Tipologia: Controllo*

Controllare periodicamente le condizioni e l'integrità delle linee. Controllare l'aspetto cromatico ed in particolare la consistenza dei colori corrispondenti alle diverse simbologie. Controllare l'efficienza della segnaletica ed in particolare la visibilità in condizioni diverse (diurne, notturne, con luce artificiale, con nebbia, ecc.). Controllare la disposizione dei segnali in funzione della disciplina di circolazione dei veicoli e comunque nel rispetto del Nuovo Codice della Strada.

- Anomalie riscontrabili: 1) *Usura.*
- Ditte specializzate: *Specializzati vari.*

#### 01.29.05.C02 Controllo del grado di riciclabilità (CAM)

*Cadenza: quando occorre*

*Tipologia: Controllo*

Controllare che nelle fasi manutentive vengano impiegati materiali, elementi e componenti con un elevato grado di riciclabilità.

- Requisiti da verificare: 1) *Utilizzo di materiali, elementi e componenti ad elevato potenziale di riciclabilità.*
- Anomalie riscontrabili: 1) *Basso grado di riciclabilità.*
- Ditte specializzate: *Tecnici di livello superiore.*

### MANUTENZIONI ESEGUIBILI DA PERSONALE SPECIALIZZATO

#### 01.29.05.I01 Rifacimento delle strisce

*Cadenza: ogni anno*

Rifacimento delle strisce mediante la squadratura e l'applicazione di materiali idonei (vernici, vernici speciali con l'aggiunta di microsfele di vetro, ecc.).

- Ditte specializzate: *Specializzati vari.*

## Strisce longitudinali

Unità Tecnologica: 01.29

Segnaletica stradale orizzontale

Le strisce longitudinali hanno la funzione di separare i sensi di marcia e/o le corsie di marcia e per la delimitazione delle carreggiate attraverso la canalizzazione dei veicoli verso determinate direzioni. La larghezza minima della strisce longitudinali, escluse quelle di margine, è di 15 cm per le autostrade e per le strade extraurbane principali, di 12 cm per le strade extraurbane secondarie, urbane di scorrimento ed urbane di quartiere e 10 cm per le strade locali. Le strisce longitudinali si suddividono in: strisce di separazione dei sensi di marcia, strisce di corsia, strisce di margine della carreggiata, strisce di raccordo e strisce di guida sulle intersezioni. Le strisce longitudinali possono essere continue o discontinue. Le strisce vengono realizzate mediante l'applicazione di vernici pitture con o senza l'aggiunta di microsferi di vetro.

### ANOMALIE RISCONTRABILI

#### 01.29.06.A01 Usura

Perdita di materiale (vernice, materiale plastico, ecc.) dovuto all'usura provocata dall'azione dei veicoli e degli agenti atmosferici disgreganti.

#### 01.29.06.A02 Basso grado di riciclabilità

Utilizzo nelle fasi manutentive di materiali, elementi e componenti con un basso grado di riciclabilità.

### CONTROLLI ESEGUIBILI DA PERSONALE SPECIALIZZATO

#### 01.29.06.C01 Controllo dello stato

*Cadenza: ogni 6 mesi*

*Tipologia: Controllo*

Controllare periodicamente le condizioni e l'integrità delle linee. Controllare l'aspetto cromatico ed in particolare la consistenza dei colori corrispondenti alle diverse simbologie. Controllare l'efficienza della segnaletica ed in particolare la visibilità in condizioni diverse (diurne, notturne, con luce artificiale, con nebbia, ecc.). Controllare la disposizione dei segnali in funzione della disciplina di circolazione dei veicoli e comunque nel rispetto del Nuovo Codice della Strada.

- Anomalie riscontrabili: 1) *Usura.*
- Ditte specializzate: *Specializzati vari.*

#### 01.29.06.C02 Controllo del grado di riciclabilità (CAM)

*Cadenza: quando occorre*

*Tipologia: Controllo*

Controllare che nelle fasi manutentive vengano impiegati materiali, elementi e componenti con un elevato grado di riciclabilità.

- Requisiti da verificare: 1) *Utilizzo di materiali, elementi e componenti ad elevato potenziale di riciclabilità.*
- Anomalie riscontrabili: 1) *Basso grado di riciclabilità.*
- Ditte specializzate: *Tecnici di livello superiore.*

### MANUTENZIONI ESEGUIBILI DA PERSONALE SPECIALIZZATO

#### 01.29.06.I01 Rifacimento delle strisce

*Cadenza: ogni anno*

Rifacimento delle strisce mediante la squadratura e l'applicazione di materiali idonei (vernici, vernici speciali con l'aggiunta di microsferi di vetro, ecc.).

- Ditte specializzate: *Specializzati vari.*

## Vernici segnaletiche

Unità Tecnologica: 01.29

Segnaletica stradale orizzontale

Si tratta di vernici sintetiche rifrangenti, specifiche per la realizzazione ed il rifacimento della segnaletica orizzontale (delimitazione delle carreggiate, linee spartitraffico, strisce pedonali, linee di demarcazione delle aree di parcheggio, ecc.). Hanno una buona aderenza al supporto ed una elevata resistenza all'abrasione ed all'usura. Sono composte da pigmenti sintetici ed altri contenuti (biossido di titanio, microsferi di vetro totali, microsferi di vetro sferiche, ecc.).

### ANOMALIE RISCONTRABILI

#### 01.29.07.A01 Rifrangenza inadeguata

Rifrangenza inadeguata per eccessiva usura dei materiali.

#### 01.29.07.A02 Usura

Perdita di materiale (vernice, materiale plastico, ecc.) dovuto all'usura provocata dall'azione dei veicoli e degli agenti atmosferici disgreganti.

#### 01.29.07.A03 Contenuto eccessivo di sostanze tossiche

Contenuto eccessivo di sostanze tossiche all'interno dei prodotti utilizzati nelle fasi manutentive.

### CONTROLLI ESEGUIBILI DA PERSONALE SPECIALIZZATO

#### 01.29.07.C01 Controllo dello stato (CAM)

*Cadenza: ogni 3 mesi*

*Tipologia: Controllo*

Controllare periodicamente le condizioni e l'integrità delle vernici segnaletiche. Controllare l'aspetto cromatico ed in particolare la consistenza dei colori corrispondenti alle diverse simbologie. Controllare l'efficienza della segnaletica ed in particolare la visibilità in condizioni diverse (diurne, notturne, con luce artificiale, con nebbia, ecc.). Controllare la disposizione dei segnali in funzione della disciplina di circolazione dei veicoli e comunque nel rispetto del Nuovo Codice della Strada.

- Requisiti da verificare: 1) *Retroriflessione*; 2) *Riflessione alla luce*.
- Anomalie riscontrabili: 1) *Usura*; 2) *Rifrangenza inadeguata*.
- Ditte specializzate: *Specializzati vari*.

#### 01.29.07.C02 Controllo del contenuto di sostanze tossiche (CAM)

*Cadenza: quando occorre*

*Tipologia: Controllo*

Nelle fasi di manutenzione dell'opera interessata, utilizzare prodotti e materiali con minore contenuto di sostanze tossiche che favoriscano la diminuzione di impatti sull'ambiente e favorendo la riduzione delle risorse.

- Requisiti da verificare: 1) *Riduzione degli impatti negativi nelle operazioni di manutenzione*.
- Anomalie riscontrabili: 1) *Contenuto eccessivo di sostanze tossiche*.
- Ditte specializzate: *Tecnici di livello superiore*.

### MANUTENZIONI ESEGUIBILI DA PERSONALE SPECIALIZZATO

#### 01.29.07.I01 Rifacimento delle vernici segnaletiche

*Cadenza: quando occorre*

Rifacimento delle vernici segnaletiche mediante la squadratura e l'applicazione di materiali idonei (vernici, vernici speciali con l'aggiunta di microsferi di vetro, ecc.).

- Ditte specializzate: *Specializzati vari*.

## Strisce di delimitazione

Unità Tecnologica: 01.29

Segnaletica stradale orizzontale

Si tratta di strisce per la delimitazione degli stalli di sosta o per le soste riservate. Esse vengono realizzate mediante il tracciamento sulla pavimentazione di strisce di vernice (o in alcuni casi mediante plastiche adesive preformate e/o in materiale lapideo) della larghezza di 12 cm formanti un rettangolo, oppure con strisce di delimitazione ad L o a T, con indicazione dell'inizio e della fine o della suddivisione degli stalli al cui interno dovranno essere parcheggiati i veicoli. La delimitazione degli stalli di sosta si differenzia per colore: il bianco per gli stalli di sosta liberi, azzurro per gli stalli di sosta a pagamento e il giallo per gli stalli di sosta riservati.

### ANOMALIE RISCONTRABILI

#### 01.29.08.A01 Usura

Perdita di materiale (vernice, materiale plastico, ecc.) dovuto all'usura provocata dall'azione dei veicoli e degli agenti atmosferici disgreganti.

#### 01.29.08.A02 Basso grado di riciclabilità

Utilizzo nelle fasi manutentive di materiali, elementi e componenti con un basso grado di riciclabilità.

### CONTROLLI ESEGUIBILI DA PERSONALE SPECIALIZZATO

#### 01.29.08.C01 Controllo dello stato

*Cadenza: ogni 6 mesi*

*Tipologia: Controllo*

Controllare periodicamente le condizioni e l'integrità delle strisce. Controllare l'aspetto cromatico ed in particolare la consistenza dei colori corrispondenti alle diverse simbologie. Controllare l'efficienza della segnaletica ed in particolare la visibilità in condizioni diverse (diurne, notturne, con luce artificiale, con nebbia, ecc.). Controllare la disposizione dei segnali in funzione della disciplina di circolazione dei veicoli e comunque nel rispetto del Nuovo Codice della Strada.

- Anomalie riscontrabili: 1) *Usura.*
- Ditte specializzate: *Specializzati vari.*

#### 01.29.08.C02 Controllo del grado di riciclabilità (CAM)

*Cadenza: quando occorre*

*Tipologia: Controllo*

Controllare che nelle fasi manutentive vengano impiegati materiali, elementi e componenti con un elevato grado di riciclabilità.

- Requisiti da verificare: 1) *Utilizzo di materiali, elementi e componenti ad elevato potenziale di riciclabilità.*
- Anomalie riscontrabili: 1) *Basso grado di riciclabilità.*
- Ditte specializzate: *Tecnici di livello superiore.*

### MANUTENZIONI ESEGUIBILI DA PERSONALE SPECIALIZZATO

#### 01.29.08.I01 Rifacimento delle strisce

*Cadenza: ogni anno*

Rifacimento delle strisce mediante la squadratura e l'applicazione di materiali idonei (vernici, vernici speciali con l'aggiunta di microsfere di vetro, ecc.).

- Ditte specializzate: *Specializzati vari.*



## Sistemi di sicurezza stradale

Ai sistemi di sicurezza stradale appartengono quei dispositivi il cui scopo è quello di contenere e limitare le eventuali fuoriuscite di veicoli dalla carreggiata stradale. Essi hanno inoltre la funzione di protezione degli utenti di percorsi ed aree adiacenti agli spazi della carreggiata stradale. Le loro caratteristiche si differenziano sia per la loro funzione che per i siti di installazione.

### REQUISITI E PRESTAZIONI (UT)

#### **01.30.R01 Utilizzo di materiali, elementi e componenti ad elevato potenziale di riciclabilità**

*Classe di Requisiti: Utilizzo razionale delle risorse*

*Classe di Esigenza: Salvaguardia ambiente*

Utilizzo di materiali, elementi e componenti con un elevato grado di riciclabilità

##### **Prestazioni:**

Nelle scelte progettuali di materiali, elementi e componenti si dovrà tener conto del loro grado di riciclabilità in funzione dell'ubicazione del cantiere, del loro ciclo di vita, degli elementi di recupero, ecc.

##### **Livello minimo della prestazione:**

Calcolare la percentuale di materiali da avviare ai processi di riciclaggio. Determinare la percentuale in termini di quantità (kg) o di superficie (mq) di materiale impiegato nell'elemento tecnico in relazione all'unità funzionale assunta.

#### **01.30.R02 Utilizzo di materiali, elementi e componenti caratterizzati da un'elevata durabilità**

*Classe di Requisiti: Utilizzo razionale delle risorse*

*Classe di Esigenza: Salvaguardia ambiente*

Utilizzo razionale delle risorse attraverso l'impiego di materiali con una elevata durabilità.

##### **Prestazioni:**

Nelle fasi progettuali dell'opera individuare e scegliere elementi e componenti caratterizzati da una durabilità elevata.

##### **Livello minimo della prestazione:**

Nella fase progettuale bisogna garantire una adeguata percentuale di elementi costruttivi caratterizzati da una durabilità elevata.

### **ELEMENTI MANUTENIBILI DELL'UNITÀ TECNOLOGICA:**

---

- ° 01.30.01 Barriere new jersey

## Barriere new jersey

Unità Tecnologica: 01.30  
Sistemi di sicurezza stradale

Le barriere New Jersey sono dispositivi di sicurezza utilizzati generalmente per incanalare il flusso stradale lungo arterie stradali, delimitare in maniera provvisoria un'area di cantiere, per lavori e/o per situazioni di emergenza. possono essere di forme e materiali diversi a secondo delle funzioni e del loro utilizzo. Possono essere:

- in calcestruzzo armato, utilizzate solitamente per cantieri autostradali, dove possono svolgere anche la funzione di spartitraffico permanente in strade a scorrimento veloce;
- in PVC o PE, utilizzate nei cantieri urbani; realizzate di colore rosso o bianco, sono generalmente cave per poter essere riempite di acqua o sabbia per garantire la stabilità rispetto al piano stradale.

Possono inoltre essere dotate di accessori ulteriori:

- giunzioni, per unire più moduli adiacenti;
- lampeggianti e catarifrangenti, per migliorarne la visibilità;
- ruote, per facilitarne lo spostamento;
- fori, per l'applicazione di cartelli o paletti.

### ANOMALIE RISCONTRABILI

#### 01.30.01.A01 Corrosione

Decadimento dei materiali metallici a causa della combinazione con sostanze presenti nell'ambiente (ossigeno, acqua, anidride carbonica, ecc.).

#### 01.30.01.A02 Deformazione

Deformazione della sagoma, a causa di urti esterni, con relativo intralcio delle sedi stradali.

#### 01.30.01.A03 Mancanza

Mancanza di elementi costituenti le barriere con relativa perdita funzionale.

#### 01.30.01.A04 Rottura

Rottura di parti degli elementi costituenti le barriere.

#### 01.30.01.A05 Sganciamenti

Sganciamenti di parti costituenti e perdita di elementi di connessione.

#### 01.30.01.A06 Impiego di materiali non durevoli

Impiego di materiali non durevoli nelle fasi manutentive degli elementi.

#### 01.30.01.A07 Basso grado di riciclabilità

Utilizzo nelle fasi manutentive di materiali, elementi e componenti con un basso grado di riciclabilità.

### CONTROLLI ESEGUIBILI DA PERSONALE SPECIALIZZATO

#### 01.30.01.C01 Controllo generale

*Cadenza: ogni mese*

*Tipologia: Controllo*

Controllare periodicamente l'efficienza delle barriere e delle parti costituenti nonché la loro integrazione con la viabilità e segnaletica stradale. Controllare l'integrità delle opere complementari connesse nell'ambito della sicurezza stradale.

- Anomalie riscontrabili: 1) Corrosione; 2) Deformazione; 3) Mancanza; 4) Rottura; 5) Sganciamenti.
- Ditte specializzate: *Specializzati vari.*

#### 01.30.01.C02 Controllo impiego di materiali durevoli (CAM)

*Cadenza: quando occorre*

*Tipologia: Verifica*

Verificare che nelle fasi manutentive degli elementi vengano utilizzati componenti caratterizzati da una durabilità elevata.

- Requisiti da verificare: 1) Utilizzo di materiali, elementi e componenti caratterizzati da un'elevata durabilità.
- Anomalie riscontrabili: 1) Impiego di materiali non durevoli.
- Ditte specializzate: *Tecnici di livello superiore.*

#### 01.30.01.C03 Controllo del grado di riciclabilità (CAM)

*Cadenza: quando occorre*

*Tipologia: Controllo*

Controllare che nelle fasi manutentive vengano impiegati materiali, elementi e componenti con un elevato grado di riciclabilità.

- Requisiti da verificare: 1) Utilizzo di materiali, elementi e componenti ad elevato potenziale di riciclabilità.

- Anomalie riscontrabili: *1) Basso grado di riciclabilità.*
- Ditte specializzate: *Tecnici di livello superiore.*

## MANUTENZIONI ESEGUIBILI DA PERSONALE SPECIALIZZATO

### **01.30.01.I01 Ripristino**

*Cadenza: quando occorre*

Ripristino di parti e/o elementi usurati con altri idonei. Assemblaggio di parti sconnesse o fuori sede.

- Ditte specializzate: *Specializzati vari.*

## Strade

Le strade rappresentano parte delle infrastrutture della viabilità che permettono il movimento o la sosta veicolare e il movimento pedonale. La classificazione e la distinzione delle strade viene fatta in base alla loro natura ed alle loro caratteristiche:

- autostrade;
- strade extraurbane principali;
- strade extraurbane secondarie;
- strade urbane di scorrimento;
- strade urbane di quartiere;
- strade locali.

Da un punto di vista delle caratteristiche degli elementi della sezione stradale si possono individuare: la carreggiata, la banchina, il margine centrale, i cigli, le cunette, le scarpate e le piazzole di sosta. Le strade e tutti gli elementi che ne fanno parte vanno mantenuti periodicamente non solo per assicurare la normale circolazione di veicoli e pedoni ma soprattutto nel rispetto delle norme sulla sicurezza e la prevenzione di infortuni a mezzi e persone.

### REQUISITI E PRESTAZIONI (UT)

#### 01.31.R01 Accessibilità

*Classe di Requisiti: Funzionalità tecnologica*

*Classe di Esigenza: Funzionalità*

Le strade, le aree a sosta e gli altri elementi della viabilità devono essere dimensionati ed organizzati in modo da essere raggiungibile e praticabile, garantire inoltre la sicurezza e l'accessibilità durante la circolazione da parte dell'utenza.

##### **Prestazioni:**

Le strade, le aree a sosta e gli altri elementi della viabilità devono assicurare la normale circolazione di veicoli e pedoni ma soprattutto essere conformi alle norme sulla sicurezza e alla prevenzione di infortuni a mezzi e persone.

I tipi di strade possono essere distinti in:

- A (Autostrade extraurbane) con intervallo di velocità (km/h)  $90 < V_p \leq 140$ ;
- A (Autostrade urbane) con intervallo di velocità (km/h)  $80 < V_p \leq 140$ ;
- B (Strade extraurbane principali) con intervallo di velocità (km/h)  $70 < V_p \leq 120$ ;
- C (Strade extraurbane secondarie) con intervallo di velocità (km/h)  $60 < V_p \leq 100$ ;
- D (Strade urbane di scorrimento) con intervallo di velocità (km/h)  $50 < V_p \leq 80$ ;
- E (Strade urbane di quartiere) con intervallo di velocità (km/h)  $40 < V_p \leq 60$ ;
- F (Strade locali extraurbane) con intervallo di velocità (km/h)  $40 < V_p \leq 100$ ;
- F (Strade locali urbane) con intervallo di velocità (km/h)  $25 < V_p \leq 60$ .

##### **Livello minimo della prestazione:**

Caratteristiche geometriche delle strade:

- Carreggiata: larghezza minima pari ai 3,50 m; deve essere dotata di sovrastruttura estesa per una larghezza di 0,30 m da entrambi i lati della carreggiata;
- Striscia di delimitazione verso la banchina: deve avere larghezza pari a 0,12 m nelle strade di tipo F, deve avere larghezza pari a 0,15 m nelle strade di tipo C, D, E; deve avere larghezza pari a 0,25 m nelle strade di tipo A, B; la striscia di separazione tra una corsia di marcia e una eventuale corsia supplementare per veicoli lenti deve avere larghezza  $\Rightarrow$  a 0,20 m;
- Banchina: deve avere una larghezza minima pari a: 2,50 m nelle strade di tipo A; 1,75 m nelle strade di tipo B; 1,50 m nelle strade di tipo C; 1,00 m nelle strade di tipo D e F (extraurbane); 0,50 m nelle strade di tipo E e F (Urbane);
- Cigli o arginelli in rilevato: hanno profondità  $\geq 0,75$  m nelle strade di tipo A, D, C, D e  $\geq 0,50$  m per le strade di tipo E e F;
- Cunette: devono avere una larghezza  $\geq 0,80$  m;
- Piazzole di sosta: le strade di tipo B, C, e F extraurbane devono essere dotate di piazzole di sosta con dimensioni minime: larghezza 3,00 m; lunghezza 20,00 m + 25,00 m + 20,00 m;
- Pendenza longitudinale: nelle strade di tipo A (Urbane), B e D = 6%; nelle strade di tipo C = 7%; nelle strade di tipo E = 8%; nelle strade di tipo F = 10%; nelle strade di tipo A (extraurbane) = 5%;
- Pendenza trasversale: nei rettilinei 2,5 %; nelle curve compresa fra 3,5% e 7%.

Caratteristiche geometriche minime della sezione stradale (BOLlegge UFF. CNR N.60 DEL 26.4.1978)

##### - Strade primarie

Tipo di carreggiate: a senso unico separate da spartitraffico

Larghezza corsie: 3,50 m

N. corsie per senso di marcia: 2 o più

Larghezza minima spartitraffico centrale: 1,60 m con barriere

Larghezza corsia di emergenza: 3,00 m

Larghezza banchine: -

Larghezza minima marciapiedi: -

Larghezza minima fasce di pertinenza: 20 m

- Strade di scorrimento

Tipo di carreggiate: Separate ovunque possibile  
Larghezza corsie: 3,25 m  
N. corsie per senso di marcia: 2 o più  
Larghezza minima spartitraffico centrale: 1,10 m con barriere  
Larghezza corsia di emergenza: -  
Larghezza banchine: 1,00 m  
Larghezza minima marciapiedi: 3,00 m  
Larghezza minima fasce di pertinenza: 15 m  
- Strade di quartiere  
Tipo di carreggiate: a unica carreggiata in doppio senso  
Larghezza corsie: 3,00 m  
N. corsie per senso di marcia: 1 o più con cordolo sagomato o segnaletica  
Larghezza minima spartitraffico centrale: 0,50 m  
Larghezza corsia di emergenza: -  
Larghezza banchine: 0,50 m  
Larghezza minima marciapiedi: 4,00 m  
Larghezza minima fasce di pertinenza: 12m  
- Strade locali  
Tipo di carreggiate: a unica carreggiata in doppio senso  
Larghezza corsie: 2,75 m  
N. corsie per senso di marcia: 1 o più  
Larghezza minima spartitraffico centrale: -  
Larghezza corsia di emergenza: -  
Larghezza banchine: 0,50 m  
Larghezza minima marciapiedi: 3,00 m  
Larghezza minima fasce di pertinenza: 5,00

### **01.31.R02 Utilizzo di materiali, elementi e componenti a ridotto carico ambientale**

*Classe di Requisiti: Di salvaguardia dell'ambiente*

*Classe di Esigenza: Salvaguardia ambiente*

I materiali e gli elementi selezionati, durante il ciclo di vita utile dovranno assicurare emissioni ridotte di inquinanti oltre ad un ridotto carico energetico.

#### **Prestazioni:**

La selezione dei materiali da costruzione deve, quindi, essere effettuata tenendo conto delle principali categorie di impatti ambientali: eutrofizzazione, cambiamenti climatici, acidificazione, riduzione dello strato di ozono extratrasferico, smog fotochimico, inquinamento del suolo e delle falde acquifere. Tali impatti dipendono dalle caratteristiche dei processi produttivi e anche dalla distanza della fonte di approvvigionamento rispetto al cantiere di costruzione del manufatto edilizio, in tale ottica è opportuno privilegiare materiali provenienti da siti di produzione limitrofi al luogo di costruzione, prendendo in considerazione anche la tipologia dei mezzi che sono utilizzati in relazione ai processi di trasporto.

Inoltre, gli impatti ambientali possono dipendere dalle risorse da cui derivano. Sono da privilegiare quelli derivanti da risorse rinnovabili, pur considerando che la scelta di un materiale dipende anche da altri requisiti che possono giustificare soluzioni tecnologiche differenti.

#### **Livello minimo della prestazione:**

I parametri relativi all'utilizzo di materiali ed elementi e componenti a ridotto carico ambientale dovranno rispettare i limiti previsti dalla normativa vigente

### **01.31.R03 Utilizzo di materiali, elementi e componenti riciclati**

*Classe di Requisiti: Gestione dei rifiuti*

*Classe di Esigenza: Salvaguardia ambiente*

Per diminuire la quantità di rifiuti dai prodotti, dovrà essere previsto l'utilizzo di materiali riciclati.

#### **Prestazioni:**

Nella scelta dei componenti, elementi e materiali, valutare con attenzione quelli che potenzialmente possono essere avviati al riciclo.

#### **Livello minimo della prestazione:**

Calcolare la percentuale di materiali da avviare ai processi di riciclaggio.

Determinare la percentuale in termini di quantità (kg) o di superficie (mq) di materiale impiegato nell'elemento tecnico in relazione all'unità funzionale assunta.

### **01.31.R04 Riduzione degli impatti negativi nelle operazioni di manutenzione**

*Classe di Requisiti: Di salvaguardia dell'ambiente*

*Classe di Esigenza: Salvaguardia ambiente*

All'interno del piano di manutenzione redatto per l'opera interessata, dovranno essere inserite indicazioni che favoriscano la diminuzione di impatti sull'ambiente attraverso il minore utilizzo di sostanze tossiche, favorendo la riduzione delle risorse.

#### **Prestazioni:**

Favorire l'impiego di materiali e componenti caratterizzati da un lungo ciclo di vita e da efficiente manutenibilità e

riutilizzabilità degli stessi. In fase progettuale optare per la composizione dell'edificio dei sub-sistemi, utilizzando tecnologie e soluzioni mirate a facilitare gli interventi di manutenzione e a ridurre la produzione di rifiuti.

**Livello minimo della prestazione:**

Utilizzo di materiali e componenti con basse percentuali di interventi manutentivi.

### **01.31.R05 Riduzione dell'emissione di inquinanti dell'aria climalteranti - gas serra**

*Classe di Requisiti: Salvaguardia della salubrità dell'aria e del clima*

*Classe di Esigenza: Salvaguardia ambiente*

La salvaguardia della salubrità dell'aria e del clima dovrà tener conto della riduzione di gas serra determinata dall'anidride carbonica prodotta.

**Prestazioni:**

La riduzione di gas serra nei processi di conversione energetica fondati sui combustibili fossili potrà essere favorita anche attraverso la piantumazione di essenze arboree idonee.

**Livello minimo della prestazione:**

I parametri relativi alla riduzione di gas inquinanti dell'aria dovranno rispettare i limiti previsti dalla normativa vigente

### **01.31.R06 Massimizzazione della percentuale di superficie drenante**

*Classe di Requisiti: Salvaguardia del ciclo dell'acqua*

*Classe di Esigenza: Salvaguardia ambiente*

Massimizzazione della percentuale di superficie drenante attraverso l'utilizzo di materiali ed elementi con caratteristiche idonee.

**Prestazioni:**

L'utilizzo di materiali ed elementi drenanti (sabbia, ciottoli, ghiaia, prato, ecc.) che favoriscono la penetrazione ed il deflusso delle acque piovane, dovrà caratterizzare la maggior parte delle superfici soggette a processi ed interventi edilizi.

**Livello minimo della prestazione:**

I parametri relativi all'utilizzo di superfici drenanti dovranno rispettare i limiti previsti dalla normativa vigente

### **01.31.R07 Utilizzo di materiali, elementi e componenti ad elevato potenziale di riciclabilità**

*Classe di Requisiti: Utilizzo razionale delle risorse*

*Classe di Esigenza: Salvaguardia ambiente*

Utilizzo di materiali, elementi e componenti con un elevato grado di riciclabilità

**Prestazioni:**

Nelle scelte progettuali di materiali, elementi e componenti si dovrà tener conto del loro grado di riciclabilità in funzione dell'ubicazione del cantiere, del loro ciclo di vita, degli elementi di recupero, ecc.

**Livello minimo della prestazione:**

Calcolare la percentuale di materiali da avviare ai processi di riciclaggio. Determinare la percentuale in termini di quantità (kg) o di superficie (mq) di materiale impiegato nell'elemento tecnico in relazione all'unità funzionale assunta.

### **01.31.R08 Utilizzo di materiali, elementi e componenti caratterizzati da un'elevata durabilità**

*Classe di Requisiti: Utilizzo razionale delle risorse*

*Classe di Esigenza: Salvaguardia ambiente*

Utilizzo razionale delle risorse attraverso l'impiego di materiali con una elevata durabilità.

**Prestazioni:**

Nelle fasi progettuali dell'opera individuare e scegliere elementi e componenti caratterizzati da una durabilità elevata.

**Livello minimo della prestazione:**

Nella fase progettuale bisogna garantire una adeguata percentuale di elementi costruttivi caratterizzati da una durabilità elevata.

### **01.31.R09 Demolizione selettiva**

*Classe di Requisiti: Gestione dei rifiuti*

*Classe di Esigenza: Salvaguardia ambiente*

Demolizione selettiva attraverso la gestione razionale dei rifiuti.

**Prestazioni:**

In fase progettuale selezionare componenti che facilitano le fasi di disassemblaggio e demolizione selettiva, agevolando la separabilità dei componenti e dei materiali.

**Livello minimo della prestazione:**

Verifica della separabilità dei componenti secondo il principio assenza – presenza per i principali elementi tecnici costituenti il manufatto edilizio.

### **01.31.R10 Gestione ecocompatibile del cantiere**

*Classe di Requisiti: Di salvaguardia dell'ambiente*

*Classe di Esigenza: Salvaguardia ambiente*

Salvaguardia dell'ambiente attraverso la gestione ecocompatibile del cantiere durante le fasi manutentive

**Prestazioni:**

Durante le fasi di manutenzione degli elementi dell'opera, dovranno essere limitati i consumi energetici ed i livelli di inquinamento ambientale anche in funzione delle risorse utilizzate e nella gestione dei rifiuti.

**Livello minimo della prestazione:**

Utilizzo di materiali e componenti con basse percentuali di interventi manutentivi nel rispetto dei criteri dettati dalla normativa di settore.

**01.31.R11 Utilizzo di tecniche costruttive che facilitino il disassemblaggio a fine vita**

*Classe di Requisiti: Utilizzo razionale delle risorse*

*Classe di Esigenza: Salvaguardia ambiente*

Utilizzo razionale delle risorse attraverso la selezione di tecniche costruttive che rendano agevole il disassemblaggio alla fine del ciclo di vita

**Prestazioni:**

Nella fase di progettazione fare prevalere la scelta su sistemi costruttivi che facilitano la smontabilità dei componenti ed i successivi processi di demolizione e recupero dei materiali

**Livello minimo della prestazione:**

Nella fase progettuale bisogna garantire una adeguata percentuale di sistemi costruttivi che facilitano il disassemblaggio alla fine del ciclo di vita

**ELEMENTI MANUTENIBILI DELL'UNITÀ TECNOLOGICA:**

---

- ° 01.31.01 Banchina
- ° 01.31.02 Canalette
- ° 01.31.03 Carreggiata
- ° 01.31.04 Cigli o arginelli
- ° 01.31.05 Confine stradale
- ° 01.31.06 Cunetta
- ° 01.31.07 Dispositivi di ritenuta
- ° 01.31.08 Marciapiede
- ° 01.31.09 Pavimentazione stradale in bitumi
- ° 01.31.10 Piazzole di sosta
- ° 01.31.11 Scarpate
- ° 01.31.12 Spartitraffico
- ° 01.31.13 Stalli di sosta

## Banchina

Unità Tecnologica: 01.31

Strade

È una parte della strada, libera da qualsiasi ostacolo (segnaletica verticale, delineatori di margine, dispositivi di ritenuta), compresa tra il margine della carreggiata e il più vicino tra i seguenti elementi longitudinali: marciapiede, spartitraffico, arginello, ciglio interno della cunetta e ciglio superiore della scarpata nei rilevati.

### REQUISITI E PRESTAZIONI (EM)

#### 01.31.01.R01 Controllo geometrico

*Classe di Requisiti: Controllabilità tecnologica*

*Classe di Esigenza: Controllabilità*

La banchina deve essere realizzata secondo dati geometrici di norma.

##### **Prestazioni:**

Per un effettivo utilizzo della banchina, questa dovrà essere realizzata secondo dati dimensionali dettati dalle vigenti norme di codice stradale.

##### **Livello minimo della prestazione:**

Dati dimensionali minimi:

- larghezza compresa fra 1,00 m a 3,00-3,50 m;
- nelle grandi arterie la larghezza minima è di 3,00 m.

### ANOMALIE RISCONTRABILI

#### 01.31.01.A01 Cedimenti

Consistono nella variazione della sagoma stradale caratterizzati da avvallamenti e crepe localizzati per cause diverse (frane, diminuzione e/o insufficienza della consistenza degli strati sottostanti, ecc.)

#### 01.31.01.A02 Deposito

Accumulo di detriti, fogliame e di altri materiali estranei.

#### 01.31.01.A03 Presenza di vegetazione

Presenza di vegetazione caratterizzata dalla formazione di piante, licheni, muschi lungo le superfici stradali.

#### 01.31.01.A04 Impiego di materiali non durevoli

Impiego di materiali non durevoli nelle fasi manutentive degli elementi.

### CONTROLLI ESEGUIBILI DA PERSONALE SPECIALIZZATO

#### 01.31.01.C01 Controllo generale

*Cadenza: ogni mese*

*Tipologia: Controllo*

Controllo dello stato generale. Verifica dell'assenza di eventuali buche e/o altre anomalie (cedimenti, sollevamenti, difetti di pendenza, fessurazioni, ecc.). Controllo dello stato dei giunti. Controllo dell'integrità della striscia di segnaletica di margine verso la banchina.

- Requisiti da verificare: 1) *Accessibilità*; 2) *Controllo geometrico*.
- Anomalie riscontrabili: 1) *Cedimenti*; 2) *Deposito*; 3) *Presenza di vegetazione*.
- Ditte specializzate: *Specializzati vari*.

#### 01.31.01.C02 Controllo impiego di materiali durevoli (CAM)

*Cadenza: quando occorre*

*Tipologia: Verifica*

Verificare che nelle fasi manutentive degli elementi vengano utilizzati componenti caratterizzati da una durabilità elevata.

- Requisiti da verificare: 1) *Utilizzo di materiali, elementi e componenti caratterizzati da un'elevata durabilità*.
- Anomalie riscontrabili: 1) *Impiego di materiali non durevoli*.
- Ditte specializzate: *Tecnici di livello superiore*.

### MANUTENZIONI ESEGUIBILI DA PERSONALE SPECIALIZZATO

#### 01.31.01.I01 Ripristino carreggiata

*Cadenza: quando occorre*



Riparazioni di eventuali buche e/o fessurazioni mediante ripristino degli strati di fondo, pulizia e rifacimento degli strati superficiali con l'impiego di bitumi stradali a caldo. Rifacimento di giunti degradati.

- Ditte specializzate: *Specializzati vari*.

## Canalette

Unità Tecnologica: 01.31

Strade

Opere di raccolta per lo smaltimento delle acque meteoriche. Possono essere in conglomerato cementizio e/o in materiale lapideo, talvolta complete di griglie di protezione. Trovano utilizzo ai bordi delle strade, lungo i sentieri, in prossimità dei piazzali di parcheggio, a servizio dei garage, in prossimità aree industriali con normale traffico, ecc..

### ANOMALIE RISCONTRABILI

#### 01.31.02.A01 Difetti di pendenza

Consiste in un'errata pendenza longitudinale o trasversale per difetti di esecuzione o per cause esterne.

#### 01.31.02.A02 Mancanza deflusso acque meteoriche

Può essere causata da insufficiente pendenza del corpo canalette o dal deposito di detriti lungo il letto.

#### 01.31.02.A03 Presenza di vegetazione

Presenza di vegetazione caratterizzata dalla formazione di piante, licheni, muschi lungo le superfici stradali.

#### 01.31.02.A04 Rottura

Rottura di parti degli elementi costituenti i manufatti.

#### 01.31.02.A05 Impiego di materiali non durevoli

Impiego di materiali non durevoli nelle fasi manutentive degli elementi.

### CONTROLLI ESEGUIBILI DA PERSONALE SPECIALIZZATO

#### 01.31.02.C01 Controllo canalizzazioni

*Cadenza: ogni 3 mesi*

*Tipologia: Controllo*

Controllo dello stato di usura e di pulizia delle canalizzazioni, dei collettori e degli altri elementi ispezionabili. Controllo strumentale (endoscopia) delle parti non ispezionabili.

- Anomalie riscontrabili: 1) *Difetti di pendenza*; 2) *Mancanza deflusso acque meteoriche*; 3) *Presenza di vegetazione*; 4) *Rottura*.
- Ditte specializzate: *Specializzati vari*.

#### 01.31.02.C02 Controllo impiego di materiali durevoli (CAM)

*Cadenza: quando occorre*

*Tipologia: Verifica*

Verificare che nelle fasi manutentive degli elementi vengano utilizzati componenti caratterizzati da una durabilità elevata.

- Requisiti da verificare: 1) *Utilizzo di materiali, elementi e componenti caratterizzati da un'elevata durabilità*.
- Anomalie riscontrabili: 1) *Impiego di materiali non durevoli*.
- Ditte specializzate: *Tecnici di livello superiore*.

### MANUTENZIONI ESEGUIBILI DA PERSONALE SPECIALIZZATO

#### 01.31.02.I01 Ripristino canalizzazioni

*Cadenza: ogni 6 mesi*

Ripristino delle canalizzazioni, con integrazione di parti mancanti relative alle canalette e ad altri elementi. Pulizia e rimozione di depositi, detriti e fogliame. Sistemazione degli elementi accessori di evacuazione e scarico delle acque meteoriche.

- Ditte specializzate: *Specializzati vari*.

## Carreggiata

Unità Tecnologica: 01.31

Strade

È la parte della strada destinata allo scorrimento dei veicoli. Essa può essere composta da una o più corsie di marcia. La superficie stradale è pavimentata ed è limitata da strisce di margine (segnaletica orizzontale).

### REQUISITI E PRESTAZIONI (EM)

#### 01.31.03.R01 Accessibilità

*Classe di Requisiti: Sicurezza d'uso*

*Classe di Esigenza: Sicurezza*

La carreggiata deve essere accessibile ai veicoli ed alle persone se consentito.

##### **Prestazioni:**

La carreggiata dovrà essere dimensionata secondo quanto previsto dalle norme in materia di circolazione stradale.

##### **Livello minimo della prestazione:**

Dimensioni minime:

- la carreggiata dovrà avere una larghezza minima pari a 3,50 m;
- deve essere dotata di sovrastruttura estesa per una larghezza di 0,30 m da entrambi i lati della carreggiata.

### ANOMALIE RISCONTRABILI

#### 01.31.03.A01 Buche

Consistono nella mancanza di materiale dalla superficie del manto stradale a carattere localizzato e con geometrie e profondità irregolari spesso fino a raggiungere gli strati inferiori, ecc.).

#### 01.31.03.A02 Cedimenti

Consistono nella variazione della sagoma stradale caratterizzati da avvallamenti e crepe localizzati per cause diverse (frane, diminuzione e/o insufficienza della consistenza degli strati sottostanti, ecc.).

#### 01.31.03.A03 Sollevamento

Variazione localizzata della sagoma stradale con sollevamento di parti interessanti il manto stradale.

#### 01.31.03.A04 Usura manto stradale

Si manifesta con fessurazioni, rotture, mancanza di materiale, buche e sollevamenti del manto stradale e/o della pavimentazione in genere.

#### 01.31.03.A05 Impiego di materiali non durevoli

Impiego di materiali non durevoli nelle fasi manutentive degli elementi.

### CONTROLLI ESEGUIBILI DA PERSONALE SPECIALIZZATO

#### 01.31.03.C01 Controllo carreggiata

*Cadenza: ogni mese*

*Tipologia: Controllo*

Controllo dello stato generale. Verifica dell'assenza di eventuali buche e/o altre anomalie (cedimenti, sollevamenti, difetti di pendenza, fessurazioni, ecc.). Controllo dello stato dei giunti. Controllo dell'integrità della striscia di segnaletica di margine verso la banchina.

- Requisiti da verificare: 1) *Accessibilità.*
- Anomalie riscontrabili: 1) *Buche;* 2) *Cedimenti;* 3) *Sollevamento;* 4) *Usura manto stradale.*
- Ditte specializzate: *Specializzati vari.*

#### 01.31.03.C02 Controllo impiego di materiali durevoli (CAM)

*Cadenza: quando occorre*

*Tipologia: Verifica*

Verificare che nelle fasi manutentive degli elementi vengano utilizzati componenti caratterizzati da una durabilità elevata.

- Requisiti da verificare: 1) *Utilizzo di materiali, elementi e componenti caratterizzati da un'elevata durabilità.*
- Anomalie riscontrabili: 1) *Impiego di materiali non durevoli.*
- Ditte specializzate: *Tecnici di livello superiore.*

### MANUTENZIONI ESEGUIBILI DA PERSONALE SPECIALIZZATO

### **01.31.03.I01 Ripristino carreggiata**

*Cadenza: quando occorre*

Riparazioni di eventuali buche e/o fessurazioni mediante ripristino degli strati di fondo, pulizia e rifacimento degli strati superficiali con l'impiego di bitumi stradali a caldo. Rifacimento di giunti degradati.

- Ditte specializzate: *Specializzati vari.*

## Cigli o arginelli

Unità Tecnologica: 01.31

Strade

I cigli rappresentano delle fasce di raccordo destinati ad accogliere eventuali dispositivi di ritenuta o elementi di arredo.

### REQUISITI E PRESTAZIONI (EM)

#### 01.31.04.R01 Conformità geometrica

*Classe di Requisiti: Funzionalità tecnologica*

*Classe di Esigenza: Funzionalità*

I cigli o arginelli dovranno essere dimensionati in conformità alle geometrie stradali.

##### **Prestazioni:**

I cigli o arginelli dovranno essere dimensionati in funzione dello spazio richiesto per il funzionamento del dispositivo di ritenuta.

##### **Livello minimo della prestazione:**

L'arginello dovrà avere una altezza rispetto la banchina di 5-10 cm. Esso sarà raccordato alla scarpata mediante un arco le cui tangenti siano di lunghezza non inferiore a 0,50 m. Inoltre:

- per le strade di tipo A - B - C - D la dimensione del ciglio o arginello in rilevato sarà  $\geq 0,75$  m;
- per le strade di tipo E - F la dimensione del ciglio o arginello in rilevato sarà  $\geq 0,50$  m.

### ANOMALIE RISCONTRABILI

#### 01.31.04.A01 Mancanza

Caduta e perdita di parti del materiale dell'elemento.

#### 01.31.04.A02 Riduzione altezza

Riduzione dell'altezza rispetto al piano della banchina per usura degli strati.

#### 01.31.04.A03 Impiego di materiali non durevoli

Impiego di materiali non durevoli nelle fasi manutentive degli elementi.

### CONTROLLI ESEGUIBILI DA PERSONALE SPECIALIZZATO

#### 01.31.04.C01 Controllo generale

*Cadenza: ogni 3 mesi*

*Tipologia: Controllo a vista*

Controllo dello stato di cigli e cunette. Verifica del corretto deflusso delle acque e delle pendenze. Controllo dell'assenza di depositi, detriti e di vegetazione in eccesso.

- Requisiti da verificare: 1) *Conformità geometrica.*
- Anomalie riscontrabili: 1) *Mancanza;* 2) *Riduzione altezza.*
- Ditte specializzate: *Specializzati vari.*

#### 01.31.04.C02 Controllo impiego di materiali durevoli (CAM)

*Cadenza: quando occorre*

*Tipologia: Verifica*

Verificare che nelle fasi manutentive degli elementi vengano utilizzati componenti caratterizzati da una durabilità elevata.

- Requisiti da verificare: 1) *Utilizzo di materiali, elementi e componenti caratterizzati da un'elevata durabilità.*
- Anomalie riscontrabili: 1) *Impiego di materiali non durevoli.*
- Ditte specializzate: *Tecnici di livello superiore.*

### MANUTENZIONI ESEGUIBILI DA PERSONALE SPECIALIZZATO

#### 01.31.04.I01 Sistemazione dei cigli

*Cadenza: ogni 6 mesi*

Sistemazione e raccordo delle banchine con le cunette per mezzo di un ciglio o arginello di larghezza variabile a secondo del tipo di strada. Pulizia e rimozione di detriti e depositi di fogliame ed altro.

- Ditte specializzate: *Specializzati vari.*

## Confine stradale

Unità Tecnologica: 01.31

Strade

Limite della proprietà stradale quale risulta dagli atti di acquisizione o dalle fasce di esproprio del progetto approvato. In alternativa il confine è costituito dal ciglio esterno del fosso di guardia o della cunetta, se presenti, oppure dal piede della scarpata se la strada è in rilevato o dal ciglio superiore della scarpata se la strada è in trincea.

### ANOMALIE RISCONTRABILI

#### 01.31.05.A01 Mancanza

Mancanza di elementi nella recinzione dei confini stradali.

#### 01.31.05.A02 Impiego di materiali non durevoli

Impiego di materiali non durevoli nelle fasi manutentive degli elementi.

### CONTROLLI ESEGUIBILI DA PERSONALE SPECIALIZZATO

#### 01.31.05.C01 Controllo generale

*Cadenza: ogni 3 mesi*

*Tipologia: Controllo a vista*

Controllo generale del confine stradale e dell'integrità degli elementi di recinzione.

- Anomalie riscontrabili: 1) *Mancanza.*
- Ditte specializzate: *Specializzati vari.*

#### 01.31.05.C02 Controllo impiego di materiali durevoli (CAM)

*Cadenza: quando occorre*

*Tipologia: Verifica*

Verificare che nelle fasi manutentive degli elementi vengano utilizzati componenti caratterizzati da una durabilità elevata.

- Requisiti da verificare: 1) *Utilizzo di materiali, elementi e componenti caratterizzati da un'elevata durabilità.*
- Anomalie riscontrabili: 1) *Impiego di materiali non durevoli.*
- Ditte specializzate: *Tecnici di livello superiore.*

### MANUTENZIONI ESEGUIBILI DA PERSONALE SPECIALIZZATO

#### 01.31.05.I01 Ripristino elementi

*Cadenza: quando occorre*

Ripristino degli elementi di recinzione lungo il confine stradale.

- Ditte specializzate: *Specializzati vari.*

## Cunetta

Unità Tecnologica: 01.31

Strade

La cunetta è un manufatto destinato allo smaltimento delle acque meteoriche o di drenaggio, realizzato longitudinalmente od anche trasversalmente all'andamento della strada.

### ANOMALIE RISCONTRABILI

#### 01.31.06.A01 Difetti di pendenza

Consiste in un errata pendenza longitudinale o trasversale per difetti di esecuzione o per cause esterne.

#### 01.31.06.A02 Mancanza deflusso acque meteoriche

Può essere causata da insufficiente pendenza del corpo cunette o dal deposito di detriti lungo di esse.

#### 01.31.06.A03 Presenza di vegetazione

Presenza di vegetazione caratterizzata dalla formazione di piante, licheni, muschi lungo le superfici stradali.

#### 01.31.06.A04 Rottura

Rottura di parti degli elementi costituenti i manufatti.

#### 01.31.06.A05 Impiego di materiali non durevoli

Impiego di materiali non durevoli nelle fasi manutentive degli elementi.

### CONTROLLI ESEGUIBILI DA PERSONALE SPECIALIZZATO

#### 01.31.06.C01 Controllo generale

*Cadenza: ogni 3 mesi*

*Tipologia: Controllo*

Controllo visivo dello stato e verifica dell'assenza di depositi e fogliame atti ad impedire il normale deflusso delle acque meteoriche.

- Anomalie riscontrabili: 1) *Difetti di pendenza*; 2) *Mancanza deflusso acque meteoriche*; 3) *Presenza di vegetazione*; 4) *Rottura*.
- Ditte specializzate: *Specializzati vari*.

#### 01.31.06.C02 Controllo impiego di materiali durevoli (CAM)

*Cadenza: quando occorre*

*Tipologia: Verifica*

Verificare che nelle fasi manutentive degli elementi vengano utilizzati componenti caratterizzati da una durabilità elevata.

- Requisiti da verificare: 1) *Utilizzo di materiali, elementi e componenti caratterizzati da un'elevata durabilità*.
- Anomalie riscontrabili: 1) *Impiego di materiali non durevoli*.
- Ditte specializzate: *Tecnici di livello superiore*.

### MANUTENZIONI ESEGUIBILI DA PERSONALE SPECIALIZZATO

#### 01.31.06.I01 Ripristino

*Cadenza: quando occorre*

Ripristino delle cunette mediante pulizia ed asportazione di detriti, depositi e fogliame. Integrazione di parti degradate e/o mancanti. Trattamenti di protezione (anticorrosivi, ecc.) a secondo dei materiali d'impiego.

- Ditte specializzate: *Specializzati vari*.

## Dispositivi di ritenuta

Unità Tecnologica: 01.31

Strade

È l'elemento la cui funzione è quella di evitare la fuoriuscita dei veicoli dalla piattaforma e/o a ridurne i danni conseguenti. È situato all'interno dello spartitraffico o del margine esterno alla piattaforma.

### REQUISITI E PRESTAZIONI (EM)

#### 01.31.07.R01 Invalicabilità

*Classe di Requisiti: Sicurezza d'uso*

*Classe di Esigenza: Sicurezza*

I dispositivi di ritenuta devono essere realizzati in modo da non essere facilmente invalicabili.

##### **Prestazioni:**

In particolare su opere di scavalco (ponti, viadotti, sovrappassi, ecc.) devono essere predisposti ai limiti esterni dispositivi di ritenuta e/o parapetti opportunamente dimensionati.

##### **Livello minimo della prestazione:**

I dispositivi di ritenuta devono avere una altezza  $\geq 1,00$  m.

### ANOMALIE RISCONTRABILI

#### 01.31.07.A01 Altezza inadeguata

Altezza inferiore rispetto ai riferimenti di norma.

#### 01.31.07.A02 Mancanza

Caduta e perdita di parti del materiale del manufatto.

#### 01.31.07.A03 Rottura

Rottura di parti degli elementi costituenti i manufatti.

#### 01.31.07.A04 Impiego di materiali non durevoli

Impiego di materiali non durevoli nelle fasi manutentive degli elementi.

#### 01.31.07.A05 Difficoltà nelle operazioni di disassemblaggio

Difficoltà nelle operazioni di disassemblaggio dei vari componenti ed elementi interessati.

### CONTROLLI ESEGUIBILI DA PERSONALE SPECIALIZZATO

#### 01.31.07.C01 Controllo efficienza

*Cadenza: ogni mese*

*Tipologia: Prova*

Controllo della loro integrità e dei limiti di altezza di invalicabilità.

- Requisiti da verificare: 1) *Invalicabilità.*
- Anomalie riscontrabili: 1) *Altezza inadeguata;* 2) *Mancanza;* 3) *Rottura.*
- Ditte specializzate: *Specializzati vari.*

#### 01.31.07.C02 Controllo impiego di materiali durevoli (CAM)

*Cadenza: quando occorre*

*Tipologia: Verifica*

Verificare che nelle fasi manutentive degli elementi vengano utilizzati componenti caratterizzati da una durabilità elevata.

- Requisiti da verificare: 1) *Utilizzo di materiali, elementi e componenti caratterizzati da un'elevata durabilità.*
- Anomalie riscontrabili: 1) *Impiego di materiali non durevoli.*
- Ditte specializzate: *Tecnici di livello superiore.*

#### 01.31.07.C03 Controllo delle tecniche di disassemblaggio (CAM)

*Cadenza: quando occorre*

*Tipologia: Verifica*

Verificare che gli elementi ed i componenti costituenti siano caratterizzati da tecniche di agevole disassemblaggio.

- Requisiti da verificare: 1) *Utilizzo di tecniche costruttive che facilitino il disassemblaggio a fine vita.*
- Anomalie riscontrabili: 1) *Difficoltà nelle operazioni di disassemblaggio.*



- Ditte specializzate: *Tecnici di livello superiore.*

## MANUTENZIONI ESEGUIBILI DA PERSONALE SPECIALIZZATO

### **01.31.07.I01 Ripristino**

*Cadenza: quando occorre*

Ripristino delle parti costituenti e adeguamento dell'altezza di invalicabilità.

- Ditte specializzate: *Specializzati vari.*

## Marciapiede

Unità Tecnologica: 01.31

Strade

Si tratta di una parte della strada destinata ai pedoni, esterna alla carreggiata, rialzata e/o comunque protetta. Sul marciapiede possono essere collocati alcuni servizi come pali e supporti per l'illuminazione, segnaletica verticale, cartelloni pubblicitari, semafori, colonnine di chiamate di soccorso, idranti, edicole, cabine telefoniche, cassonetti, ecc..

### ANOMALIE RISCONTRABILI

#### 01.31.08.A01 Buche

Consistono nella mancanza di materiale dalla superficie del manto stradale a carattere localizzato e con geometrie e profondità irregolari spesso fino a raggiungere gli strati inferiori, ecc.).

#### 01.31.08.A02 Deposito

Accumulo di detriti, foglie e di altri materiali estranei.

#### 01.31.08.A03 Distacco

Disgregazione e distacco di parti notevoli del materiale che può manifestarsi anche mediante espulsione di elementi prefabbricati dalla loro sede.

#### 01.31.08.A04 Mancanza

Caduta e perdita di parti del materiale del manufatto.

#### 01.31.08.A05 Presenza di vegetazione

Presenza di vegetazione caratterizzata dalla formazione di piante, licheni, muschi lungo le superfici stradali.

#### 01.31.08.A06 Basso grado di riciclabilità

Utilizzo nelle fasi manutentive di materiali, elementi e componenti con un basso grado di riciclabilità.

#### 01.31.08.A07 Impiego di materiali non durevoli

Impiego di materiali non durevoli nelle fasi manutentive degli elementi.

### CONTROLLI ESEGUIBILI DA PERSONALE SPECIALIZZATO

#### 01.31.08.C01 Controllo pavimentazione

*Cadenza: ogni mese*

*Tipologia: Controllo*

Controllo dello stato generale al fine di verificare l'assenza di eventuali buche e/o altre anomalie (mancanza di elementi, sollevamenti, difetti di pendenza, fessurazioni, presenza di vegetazione, ecc.) che possono rappresentare pericolo per la sicurezza ed incolumità delle persone. Controllo dello stato dei bordi e dei materiali lapidei stradali. Controllo dello stato di pulizia e verificare l'assenza di depositi e di eventuali ostacoli.

- Anomalie riscontrabili: 1) Buche; 2) Deposito; 3) Distacco; 4) Mancanza; 5) Presenza di vegetazione.
- Ditte specializzate: *Specializzati vari.*

#### 01.31.08.C02 Controllo del grado di riciclabilità (CAM)

*Cadenza: quando occorre*

*Tipologia: Controllo*

Controllare che nelle fasi manutentive vengano impiegati materiali,, elementi e componenti con un elevato grado di riciclabilità.

- Requisiti da verificare: 1) Utilizzo di materiali, elementi e componenti ad elevato potenziale di riciclabilità.
- Anomalie riscontrabili: 1) Basso grado di riciclabilità.
- Ditte specializzate: *Tecnici di livello superiore.*

#### 01.31.08.C03 Controllo impiego di materiali durevoli (CAM)

*Cadenza: quando occorre*

*Tipologia: Verifica*

Verificare che nelle fasi manutentive degli elementi vengano utilizzati componenti caratterizzati da una durabilità elevata.

- Requisiti da verificare: 1) Utilizzo di materiali, elementi e componenti caratterizzati da un'elevata durabilità.
- Anomalie riscontrabili: 1) Impiego di materiali non durevoli.
- Ditte specializzate: *Tecnici di livello superiore.*

### MANUTENZIONI ESEGUIBILI DA PERSONALE SPECIALIZZATO

#### 01.31.08.I01 Pulizia

*Cadenza: ogni mese*

Pulizia periodica delle superfici costituenti i percorsi pedonali e rimozione di depositi e detriti. Lavaggio con prodotti detergenti idonei al tipo di materiale della pavimentazione in uso.

- Ditte specializzate: *Specializzati vari.*

### **01.31.08.I02 Riparazione pavimentazione**

*Cadenza: quando occorre*

Riparazione delle pavimentazioni e/o rivestimenti dei percorsi pedonali con sostituzione localizzata di elementi rotti o fuori sede oppure sostituzione totale degli elementi della zona degradata e/o usurata. Demolizione ed asportazione dei vecchi elementi, pulizia e ripristino degli strati di fondo, pulizia e posa dei nuovi elementi con l'impiego di malte, colle, sabbia, bitumi liquidi a caldo. Le tecniche di posa e di rifiniture variano in funzione dei materiali, delle geometrie e del tipo di percorso pedonale.

- Ditte specializzate: *Specializzati vari.*

## Pavimentazione stradale in bitumi

Unità Tecnologica: 01.31

Strade

Si tratta di pavimentazioni stradali realizzate con bitumi per applicazioni stradali ottenuti dai processi di raffinazione, lavorazione del petrolio greggio. In generale i bitumi per le applicazioni stradali vengono suddivisi in insiemi di classi caratterizzate dai valori delle penetrazioni nominali e dai valori delle viscosità dinamiche. Tali parametri variano a secondo del paese di utilizzazione.

### REQUISITI E PRESTAZIONI (EM)

#### 01.31.09.R01 Accettabilità della classe

*Classe di Requisiti: Controllabilità tecnologica*

*Classe di Esigenza: Controllabilità*

I bitumi stradali dovranno possedere caratteristiche tecnologiche in base alle proprie classi di appartenenza.

##### **Prestazioni:**

I bitumi stradali dovranno rispettare le specifiche prestazionali secondo la norma UNI EN 12591.

##### **Livello minimo della prestazione:**

I rivestimenti unitamente alle pareti dovranno resistere all'azione di urti sulla faccia esterna ed interna, prodotti secondo le modalità riportate di seguito che corrispondono a quelle previste dalla norma UNI 9269 P:

I livelli prestazionali delle classi di bitume maggiormente impiegato in Italia dovranno avere le seguenti caratteristiche:

- Valore della penetrazione [x 0,1 mm]

Metodo di Prova: UNI EN 1426

Classe 35/50: 35-50; Classe 50/70: 50-70; Classe 70/100: 70-100; Classe 160/220: 160-220.

- Punto di rammollimento [°C]

Metodo di Prova: UNI EN 1427

Classe 35/50: 50-58; Classe 50/70: 46-54; Classe 70/100: 43-51; Classe 160/220: 35-43.

- Punto di rottura - valore massimo [°C]

Metodo di Prova: UNI EN 12593

Classe 35/50: -5; Classe 50/70: -8; Classe 70/100: -10; Classe 160/220: -15.

- Punto di infiammabilità - valore minimo [°C]

Metodo di Prova: UNI EN ISO 2592

Classe 35/50: 240; Classe 50/70: 230; Classe 70/100: 230; Classe 160/220: 220.

- Solubilità - valore minimo [%]

Metodo di Prova: UNI EN 12592

Classe 35/50: 99; Classe 50/70: 99; Classe 70/100: 99; Classe 160/220: 99.

- Resistenza all'indurimento

Metodo di Prova: UNI EN 12607-1

Classe 35/50: 0,5; Classe 50/70: 0,5; Classe 70/100: 0,8; Classe 160/220: 1.

- Penetrazione dopo l'indurimento - valore minimo [%]

Metodo di Prova: UNI EN 1426

Classe 35/50: 53; Classe 50/70: 50; Classe 70/100: 46; Classe 160/220: 37.

- Rammollimento dopo indurimento - valore minimo

Metodo di Prova: UNI EN 1427

Classe 35/50: 52; Classe 50/70: 48; Classe 70/100: 45; Classe 160/220: 37.

- Variazione del rammollimento - valore massimo

Metodo di Prova: UNI EN 1427

Classe 35/50: 11; Classe 50/70: 11; Classe 70/100: 11; Classe 160/220: 12.

### ANOMALIE RISCONTRABILI

#### 01.31.09.A01 Buche

Consistono nella mancanza di materiale dalla superficie del manto stradale a carattere localizzato e con geometrie e profondità irregolari spesso fino a raggiungere gli strati inferiori, ecc.).

#### 01.31.09.A02 Difetti di pendenza

Consiste in un errata pendenza longitudinale o trasversale per difetti di esecuzione o per cause esterne.

#### 01.31.09.A03 Distacco

Disgregazione e distacco di parti notevoli del materiale che può manifestarsi anche mediante espulsione di elementi prefabbricati dalla loro sede.

#### 01.31.09.A04 Fessurazioni

Presenza di rotture singole, ramificate, spesso accompagnate da cedimenti e/o avvallamenti del manto stradale.

### **01.31.09.A05 Sollevamento**

Variazione localizzata della sagoma stradale con sollevamento di parti interessanti il manto stradale.

### **01.31.09.A06 Usura manto stradale**

Si manifesta con fessurazioni, rotture, mancanza di materiale, buche e sollevamenti del manto stradale e/o della pavimentazione in genere.

### **01.31.09.A07 Basso grado di riciclabilità**

Utilizzo nelle fasi manutentive di materiali, elementi e componenti con un basso grado di riciclabilità.

### **01.31.09.A08 Contenuto eccessivo di sostanze tossiche**

Contenuto eccessivo di sostanze tossiche all'interno dei prodotti utilizzati nelle fasi manutentive.

## **CONTROLLI ESEGUIBILI DA PERSONALE SPECIALIZZATO**

### **01.31.09.C01 Controllo manto stradale**

*Cadenza: ogni 3 mesi*

*Tipologia: Controllo*

Controllo dello stato generale. Verifica dell'assenza di eventuali anomalie della pavimentazione (buche, cedimenti, sollevamenti, difetti di pendenza, fessurazioni, ecc.).

- Requisiti da verificare: 1) .
- Anomalie riscontrabili: 1) *Buche*; 2) *Difetti di pendenza*; 3) *Distacco*; 4) *Fessurazioni*; 5) *Sollevamento*; 6) *Usura manto stradale*.
- Ditte specializzate: *Specializzati vari*.

### **01.31.09.C02 Controllo del grado di riciclabilità (CAM)**

*Cadenza: quando occorre*

*Tipologia: Controllo*

Controllare che nelle fasi manutentive vengano impiegati materiali, elementi e componenti con un elevato grado di riciclabilità.

- Requisiti da verificare: 1) *Utilizzo di materiali, elementi e componenti ad elevato potenziale di riciclabilità*.
- Anomalie riscontrabili: 1) *Basso grado di riciclabilità*.
- Ditte specializzate: *Tecnici di livello superiore*.

### **01.31.09.C03 Controllo del contenuto di sostanze tossiche (CAM)**

*Cadenza: quando occorre*

*Tipologia: Controllo*

Nelle fasi di manutenzione dell'opera interessata, utilizzare prodotti e materiali con minore contenuto di sostanze tossiche che favoriscano la diminuzione di impatti sull'ambiente e favorendo la riduzione delle risorse.

- Requisiti da verificare: 1) *Riduzione degli impatti negativi nelle operazioni di manutenzione*.
- Anomalie riscontrabili: 1) *Contenuto eccessivo di sostanze tossiche*.
- Ditte specializzate: *Tecnici di livello superiore*.

## **MANUTENZIONI ESEGUIBILI DA PERSONALE SPECIALIZZATO**

### **01.31.09.I01 Ripristino manto stradale**

*Cadenza: quando occorre*

Rinnovo del manto stradale con rifacimento parziale o totale della zona degradata e/o usurata. Demolizione ed asportazione del vecchio manto, pulizia e ripristino degli strati di fondo, pulizia e posa del nuovo manto con l'impiego di bitumi stradali a caldo.

- Ditte specializzate: *Specializzati vari*.

## Piazzole di sosta

Unità Tecnologica: 01.31

Strade

È la parte della strada adiacente alla carreggiata, separata da questa mediante striscia di margine discontinua e comprendente la fila degli stalli di sosta e la relativa corsia di manovra. In particolare le strade di tipo B, C, e F extraurbane devono essere dotate di piazzole per la sosta.

### REQUISITI E PRESTAZIONI (EM)

#### 01.31.10.R01 Accessibilità

*Classe di Requisiti: Sicurezza d'uso*

*Classe di Esigenza: Sicurezza*

Le piazzole di sosta devono essere realizzate in modo da consentire la sicurezza della circolazione dei veicoli.

##### **Prestazioni:**

È opportuno che le piazzole di sosta siano intervallate, dimensionate e distribuite in maniera opportuna in entrambi i sensi di marcia delle strade.

##### **Livello minimo della prestazione:**

Le piazzole di sosta vanno distribuite ad intervalli di circa 1000 m;

Per le strade di tipo A, la lunghezza complessiva non deve essere inferiore a 65 m.

### ANOMALIE RISCONTRABILI

#### 01.31.10.A01 Buche

Consistono nella mancanza di materiale dalla superficie del manto stradale a carattere localizzato e con geometrie e profondità irregolari spesso fino a raggiungere gli strati inferiori, ecc.).

#### 01.31.10.A02 Deposito

Accumulo di detriti, fogliame e di altri materiali estranei.

#### 01.31.10.A03 Presenza di ostacoli

Presenza di ostacoli (vegetazione, depositi, ecc.) di intralcio alle manovre degli autoveicoli.

#### 01.31.10.A04 Presenza di vegetazione

Presenza di vegetazione caratterizzata dalla formazione di piante, licheni, muschi lungo le superfici stradali.

#### 01.31.10.A05 Usura manto stradale

Si manifesta con fessurazioni, rotture, mancanza di materiale, buche e sollevamenti del manto stradale e/o della pavimentazione in genere.

#### 01.31.10.A06 Impiego di materiali non durevoli

Impiego di materiali non durevoli nelle fasi manutentive degli elementi.

### CONTROLLI ESEGUIBILI DA PERSONALE SPECIALIZZATO

#### 01.31.10.C01 Controllo generale

*Cadenza: ogni mese*

*Tipologia: Controllo*

Controllo generale delle aree adibite a piazzole di sosta. Verifica dell'assenza di eventuali anomalie della pavimentazione.

Controllare l'integrità della segnaletica orizzontale. Controllare l'assenza di crescita di vegetazione spontanea o di depositi lungo le aree.

- Requisiti da verificare: 1) *Accessibilità.*
- Anomalie riscontrabili: 1) *Buche;* 2) *Deposito;* 3) *Presenza di ostacoli;* 4) *Presenza di vegetazione;* 5) *Usura manto stradale.*
- Ditte specializzate: *Specializzati vari.*

#### 01.31.10.C02 Controllo impiego di materiali durevoli (CAM)

*Cadenza: quando occorre*

*Tipologia: Verifica*

Verificare che nelle fasi manutentive degli elementi vengano utilizzati componenti caratterizzati da una durabilità elevata.

- Requisiti da verificare: 1) *Utilizzo di materiali, elementi e componenti caratterizzati da un'elevata durabilità.*
- Anomalie riscontrabili: 1) *Impiego di materiali non durevoli.*
- Ditte specializzate: *Tecnici di livello superiore.*

**01.31.10.I01 Ripristino**

*Cadenza: quando occorre*

Ripristino delle aree di sosta con integrazione del manto stradale e della segnaletica orizzontale. Rimozione di ostacoli, vegetazione, depositi, ecc.

- Ditte specializzate: *Specializzati vari.*

## Scarpate

Unità Tecnologica: 01.31

Strade

La scarpata rappresenta la parte inclinata al margine esterno alla strada. E' generalmente costituita da terreno ricoperto da manto erboso e/o da ghiaia e pietrisco.

### ANOMALIE RISCONTRABILI

#### 01.31.11.A01 Deposito

Accumulo di detriti e di altri materiali estranei.

#### 01.31.11.A02 Frane

Movimenti franosi dei pendii in prossimità delle scarpate.

#### 01.31.11.A03 Basso grado di riciclabilità

Utilizzo nelle fasi manutentive di materiali, elementi e componenti con un basso grado di riciclabilità.

### CONTROLLI ESEGUIBILI DA PERSONALE SPECIALIZZATO

#### 01.31.11.C01 Controllo scarpate

*Cadenza: ogni settimana*

*Tipologia: Controllo*

Controllo delle scarpate e verifica dell'assenza di erosione. Controllo della corretta tenuta della vegetazione.

- Anomalie riscontrabili: 1) Deposito; 2) Frane.
- Ditte specializzate: *Specializzati vari.*

#### 01.31.11.C02 Controllo del grado di riciclabilità (CAM)

*Cadenza: quando occorre*

*Tipologia: Controllo*

Controllare che nelle fasi manutentive vengano impiegati materiali, elementi e componenti con un elevato grado di riciclabilità.

- Requisiti da verificare: 1) Utilizzo di materiali, elementi e componenti ad elevato potenziale di riciclabilità.
- Anomalie riscontrabili: 1) Basso grado di riciclabilità.
- Ditte specializzate: *Tecnici di livello superiore.*

### MANUTENZIONI ESEGUIBILI DA PERSONALE SPECIALIZZATO

#### 01.31.11.I01 Sistemazione scarpate

*Cadenza: ogni 6 mesi*

Taglio della vegetazione in eccesso. Sistemazione delle zone erose e ripristino delle pendenze.

- Ditte specializzate: *Specializzati vari.*



## Spartitraffico

Unità Tecnologica: 01.31

Strade

E' la parte non carrabile del margine interno o laterale, destinata alla separazione fisica di correnti veicolari. Lo spartitraffico comprende anche lo spazio destinato al funzionamento dei dispositivi di ritenuta.

### ANOMALIE RISCONTRABILI

#### 01.31.12.A01 Mancanza

Mancanza di parti e/o elementi di connessione dall'elemento di sicurezza.

#### 01.31.12.A02 Rottura

Rottura di parti e/o fissaggi costituenti l'elemento di sicurezza.

#### 01.31.12.A03 Impiego di materiali non durevoli

Impiego di materiali non durevoli nelle fasi manutentive degli elementi.

### CONTROLLI ESEGUIBILI DA PERSONALE SPECIALIZZATO

#### 01.31.12.C01 Controllo efficienza

*Cadenza: ogni mese*

*Tipologia: Prova*

Controllo dell'integrità e della continuità dell'elemento e parti costituenti.

- Anomalie riscontrabili: 1) Mancanza; 2) Rottura.
- Ditte specializzate: *Specializzati vari.*

#### 01.31.12.C02 Controllo impiego di materiali durevoli (CAM)

*Cadenza: quando occorre*

*Tipologia: Verifica*

Verificare che nelle fasi manutentive degli elementi vengano utilizzati componenti caratterizzati da una durabilità elevata.

- Requisiti da verificare: 1) *Utilizzo di materiali, elementi e componenti caratterizzati da un'elevata durabilità.*
- Anomalie riscontrabili: 1) *Impiego di materiali non durevoli.*
- Ditte specializzate: *Tecnici di livello superiore.*

### MANUTENZIONI ESEGUIBILI DA PERSONALE SPECIALIZZATO

#### 01.31.12.I01 Ripristino

*Cadenza: quando occorre*

Ripristino delle parti costituenti con integrazione di elementi mancanti.

- Ditte specializzate: *Specializzati vari.*

## Stalli di sosta

Unità Tecnologica: 01.31

Strade

Si tratta di spazi connessi con la strada principale la cui disposizione può essere rispetto ad essa in senso longitudinale o trasversale.

### REQUISITI E PRESTAZIONI (EM)

#### 01.31.13.R01 Accessibilità

*Classe di Requisiti: Sicurezza d'uso*

*Classe di Esigenza: Sicurezza*

Gli stalli di sosta devono essere realizzati in modo da consentire agevolmente la sosta dei veicoli.

##### **Prestazioni:**

E' opportuno che essi siano dimensionati in modo da consentire le manovre degli autoveicoli in sicurezza.

##### **Livello minimo della prestazione:**

Vanno rispettati i seguenti spazi minimi per la profondità della fascia stradale occupata:

- sosta longitudinale: 2,00 m;
- sosta inclinata a 45°: 4,80 m;
- sosta perpendicolare al bordo carreggiata: 5,00 m;
- larghezza singolo stallone per sosta longitudinale: 2,00 (in casi eccezionali 1,80 m);
- lunghezza occupata in sosta longitudinale: 5,00 m;
- lunghezza occupata in sosta trasversale: 2,30 m.

Corsie di manovra a servizio delle fasce di sosta con larghezza misurata tra gli assi delle strisce delimitanti:

- per la sosta longitudinale: 3,50 m;
- per la sosta perpendicolare al bordo carreggiata: 6,00 m.

### ANOMALIE RISCOINTRABILI

#### 01.31.13.A01 Buche

Consistono nella mancanza di materiale dalla superficie del manto stradale a carattere localizzato e con geometrie e profondità irregolari spesso fino a raggiungere gli strati inferiori, ecc.).

#### 01.31.13.A02 Deposito

Accumulo di detriti, foglie e di altri materiali estranei.

#### 01.31.13.A03 Presenza di ostacoli

Presenza di ostacoli (vegetazione, depositi, ecc.) di intralcio alle manovre degli autoveicoli.

#### 01.31.13.A04 Presenza di vegetazione

Presenza di vegetazione caratterizzata dalla formazione di piante, a crescita spontanea, lungo le superfici di sosta.

#### 01.31.13.A05 Usura manto stradale

Si manifesta con fessurazioni, rotture, mancanza di materiale, buche e sollevamenti del manto stradale e/o della pavimentazione in genere.

#### 01.31.13.A06 Impiego di materiali non durevoli

Impiego di materiali non durevoli nelle fasi manutentive degli elementi.

### CONTROLLI ESEGUIBILI DA PERSONALE SPECIALIZZATO

#### 01.31.13.C01 Controllo generale

*Cadenza: ogni mese*

*Tipologia: Controllo*

Controllo generale delle aree adibite a stalli di sosta. Verifica dell'assenza di eventuali anomalie della pavimentazione. Controllare l'integrità della segnaletica orizzontale. Controllare l'assenza di crescita di vegetazione spontanea o di eventuali depositi lungo le aree.

- Requisiti da verificare: 1) Accessibilità.
- Anomalie riscontrabili: 1) Buche; 2) Deposito; 3) Presenza di ostacoli; 4) Presenza di vegetazione; 5) Usura manto stradale.
- Ditte specializzate: Specializzati vari.

#### 01.31.13.C02 Controllo impiego di materiali durevoli (CAM)

*Cadenza: quando occorre*

*Tipologia: Verifica*

Verificare che nelle fasi manutentive degli elementi vengano utilizzati componenti caratterizzati da una durabilità elevata.

- Requisiti da verificare: 1) *Utilizzo di materiali, elementi e componenti caratterizzati da un'elevata durabilità.*
- Anomalie riscontrabili: 1) *Impiego di materiali non durevoli.*
- Ditte specializzate: *Tecnici di livello superiore.*

## MANUTENZIONI ESEGUIBILI DA PERSONALE SPECIALIZZATO

### **01.31.13.I01 Ripristino**

*Cadenza: ogni mese*

Ripristino delle aree di sosta con integrazione del manto stradale e della segnaletica orizzontale. Rimozione di ostacoli, vegetazione, depositi, ecc.

- Ditte specializzate: *Specializzati vari.*

## Aree a verde

### REQUISITI E PRESTAZIONI (UT)

#### 01.32.R01 Integrazione degli spazi

*Classe di Requisiti: Adattabilità degli spazi*

*Classe di Esigenza: Fruibilità*

Le aree a verde devono integrarsi con gli spazi circostanti.

**Prestazioni:**

La distribuzione e la piantumazione di prati, piante, siepi, alberi, arbusti, ecc. deve essere tale da integrarsi con gli spazi in ambito urbano ed extraurbano.

**Livello minimo della prestazione:**

- Si devono prevedere almeno 9 m<sup>2</sup>/abitante previsti per le aree a spazi pubblici attrezzati a parco e per il gioco e lo sport, effettivamente utilizzabili per tali impianti con esclusione di fasce verdi lungo le strade;
- Le superfici permeabili (percentuale di terreno priva di pavimentazioni, attrezzata o mantenuta a prato e piantumata con arbusti e/o piante di alto fusto) devono essere opportunamente piantumate con specie di alto fusto con indice di piantumazione minima pari ad 1 albero/60 m<sup>2</sup>.

#### 01.32.R02 Protezione delle specie vegetali di particolare valore e inserimento di nuove specie vegetali

*Classe di Requisiti: Salvaguardia dei sistemi naturalistici e paesaggistici*

*Classe di Esigenza: Salvaguardia ambiente*

Mantenimento e salvaguardia delle specie vegetali esistenti ed inserimento di nuove essenze autoctone

**Prestazioni:**

La salvaguardia dei sistemi naturalistici dovrà essere assicurata anche con l'inserimento di nuove essenze vegetali autoctone e la tutela delle specie vegetali esistenti.

**Livello minimo della prestazione:**

La piantumazione e la salvaguardia di essenze vegetali ed arboree dovrà essere eseguita nel rispetto delle specie autoctone presenti nell'area oggetto di intervento, salvo individui manifestamente malati o deperenti secondo le indicazioni di regolamenti locali del verde, ecc..

#### 01.32.R03 Salvaguardia del sistema del verde

*Classe di Requisiti: Salvaguardia dei sistemi naturalistici e paesaggistici*

*Classe di Esigenza: Salvaguardia ambiente*

Salvaguardia dei sistemi naturalistici e paesaggistici attraverso la protezione del sistema del verde.

**Prestazioni:**

Tutela e difesa dell'ambiente attraverso la conservazione, la valorizzazione e l'incremento delle specie vegetali ed autoctone.

**Livello minimo della prestazione:**

In particolare dovrà essere assicurato il rispetto delle essenze vegetali arboree ed autoctone presenti nell'area oggetto di intervento, attraverso una opportuna selezione e separazione delle specie malate o in stato di deperimento. Nel caso di nuovi impianti, assicurare l'inserimento di idonee essenze arboree autoctone.

#### 01.32.R04 Utilizzo di materiali, elementi e componenti ad elevato potenziale di riciclabilità

*Classe di Requisiti: Utilizzo razionale delle risorse*

*Classe di Esigenza: Salvaguardia ambiente*

Utilizzo di materiali, elementi e componenti con un elevato grado di riciclabilità

**Prestazioni:**

Nelle scelte progettuali di materiali, elementi e componenti si dovrà tener conto del loro grado di riciclabilità in funzione dell'ubicazione del cantiere, del loro ciclo di vita, degli elementi di recupero, ecc.

**Livello minimo della prestazione:**

Calcolare la percentuale di materiali da avviare ai processi di riciclaggio. Determinare la percentuale in termini di quantità (kg) o di superficie (mq) di materiale impiegato nell'elemento tecnico in relazione all'unità funzionale assunta.

#### 01.32.R05 Tutela e valorizzazione della diversità biologica del contesto naturalistico

*Classe di Requisiti: Salvaguardia dei sistemi naturalistici e paesaggistici*

*Classe di Esigenza: Salvaguardia ambiente*

La proposta progettuale dell'opera dovrà avere un impatto minimo sul sistema naturalistico.

**Prestazioni:**

La salvaguardia dei sistemi naturalistici e paesaggistici, attraverso la proposta progettuale dell'opera dovrà avere un impatto minimo sui sistemi delle reti ecologiche.

**Livello minimo della prestazione:**

Dovranno essere rispettati i criteri dettati dalla normativa di settore.

**ELEMENTI MANUTENIBILI DELL'UNITÀ TECNOLOGICA:**

---

- ° 01.32.01 Alberi
- ° 01.32.02 Altre piante
- ° 01.32.03 Arbusti e cespugli
- ° 01.32.04 Cordoli e bordure
- ° 01.32.05 Prati ornamentali
- ° 01.32.06 Irrigatori a pioggia
- ° 01.32.07 Lampioni in acciaio
- ° 01.32.08 Prati tappezzanti

## Alberi

Unità Tecnologica: 01.32

Aree a verde

Si tratta di piante legnose caratterizzate da tronchi eretti e ramificati formanti una chioma posta ad una certa distanza dalla base. Gli alberi si differenziano per: tipo, specie, caratteristiche botaniche, caratteristiche ornamentali, caratteristiche agronomiche, caratteristiche ambientali e tipologia d'impiego.

### ANOMALIE RISCONTRABILI

#### 01.32.01.A01 Crescita confusa

Crescita sproporzionata (chioma e/o apparato radici) rispetto all'area di accoglimento.

#### 01.32.01.A02 Malattie a carico delle piante

Le modalità di manifestazione variano a secondo della specie vegetale, accompagnandosi spesso anche dall'attacco di insetti. In genere si caratterizzano per l'indebolimento della piante con fenomeni di ingiallimento e perdita delle foglie e/o alterazione della cortece, nelle piante di alto fusto.

#### 01.32.01.A03 Presenza di insetti

In genere sono visibili ad occhio nudo e si può osservarne l'azione e i danni provocati a carico delle piante. Le molteplici varietà di specie di insetti dannosi esistenti fa sì che vengano analizzati e trattati caso per caso con prodotti specifici. In genere si caratterizzano per il fatto di cibarsi di parti delle piante e quindi essere motivo di indebolimento e di manifestazioni di malattie che portano le specie ad esaurimento se non si interviene in tempo ed in modo specifico.

#### 01.32.01.A04 Assenza di specie vegetali autoctone

Assenza di specie vegetali autoctone negli ambienti.

### CONTROLLI ESEGUIBILI DA PERSONALE SPECIALIZZATO

#### 01.32.01.C01 Controllo generale

*Cadenza: ogni 6 mesi*

*Tipologia: Aggiornamento*

Controllo periodico delle piante al fine di rilevarne quelle appassite e deperite.

- Requisiti da verificare: 1) *Integrazione degli spazi.*
- Anomalie riscontrabili: 1) *Crescita confusa*; 2) *Presenza di insetti.*
- Ditte specializzate: *Giardiniera, Specializzati vari.*

#### 01.32.01.C02 Controllo malattie

*Cadenza: ogni settimana*

*Tipologia: Aggiornamento*

Controllo periodico delle piante al fine di rilevare eventuali attacchi di malattie o parassiti dannosi alla loro salute. Identificazione dei parassiti e delle malattie a carico delle piante per pianificare i successivi interventi e/o trattamenti antiparassitari. Il controllo va eseguito da personale esperto (botanico, agronomo, ecc.).

#### 01.32.01.C03 Controllo delle specie vegetali (CAM)

*Cadenza: ogni mese*

*Tipologia: Controllo a vista*

Controllare che tra le specie vegetali di particolare valore non ci siano varietà estranee e di poco pregio.

- Requisiti da verificare: 1) *Protezione delle specie vegetali di particolare valore e inserimento di nuove specie vegetali.*
- Anomalie riscontrabili: 1) *Crescita confusa.*
- Ditte specializzate: *Botanico.*

#### 01.32.01.C04 Controllo inserimento specie vegetali autoctone (CAM)

*Cadenza: quando occorre*

*Tipologia: Controllo*

Controllare che nelle fasi manutentive vengano inserite specie vegetali autoctone che possano valorizzare e conservare l'ambiente oggetto d'intervento.

- Requisiti da verificare: 1) *Salvaguardia del sistema del verde.*
- Anomalie riscontrabili: 1) *Assenza di specie vegetali autoctone.*
- Ditte specializzate: *Botanico.*

**01.32.01.I01 Concimazione piante**

*Cadenza: quando occorre*

Concimazione delle piante con prodotti, specifici al tipo di pianta per favorire la crescita e prevenire le eventuali malattie a carico delle piante. La periodicità e/o le quantità di somministrazione di concimi e fertilizzanti variano in funzione delle specie arboree e delle stagioni. Affidarsi a personale specializzato.

- Ditte specializzate: *Giardinieri, Specializzati vari.*

**01.32.01.I02 Potatura piante**

*Cadenza: quando occorre*

Potatura, taglio e riquadratura periodica delle piante in particolare di rami secchi esauriti, danneggiati o di piante malate non recuperabili. Taglio di eventuali rami o piante con sporgenze e/o caratteristiche di pericolo per cose e persone (rami consistenti penzolanti, intralcio aereo in zone confinanti e/o di passaggio, radici invadenti a carico di pavimentazioni e/o impianti tecnologici, ecc.). La periodicità e la modalità degli interventi variano in funzione delle qualità delle piante, del loro stato e del periodo o stagione di riferimento.

- Ditte specializzate: *Giardinieri, Specializzati vari.*

**01.32.01.I03 Trattamenti antiparassitari**

*Cadenza: quando occorre*

Trattamenti antiparassitari e anticrittogamici con prodotti, idonei al tipo di pianta, per contrastare efficacemente le malattie e gli organismi parassiti in atto. Tali trattamenti vanno somministrati da personale esperto in possesso di apposito patentino per l'utilizzo di presidi fitosanitari, ecc., nei periodi favorevoli e in orari idonei. Durante la somministrazione il personale prenderà le opportune precauzioni di igiene e sicurezza del luogo.

- Ditte specializzate: *Specializzati vari.*

## Altre piante

Unità Tecnologica: 01.32

Aree a verde

Sotto la questa denominazione vengono raggruppate le seguenti piante: acquatiche, palustri, erbacee annuali, biennali, perenni, bulbose, rizomatose, tuberose, tappezzanti, rampicanti, ricadenti e sarmentose.

### ANOMALIE RISCONTRABILI

#### 01.32.02.A01 Crescita confusa

Presenza di varietà arboree diverse e sproporzionate all'area di accoglimento.

#### 01.32.02.A02 Malattie a carico delle piante

Le modalità di manifestazione variano a secondo della specie vegetale, accompagnandosi spesso anche dall'attacco di insetti. In genere si caratterizzano per l'indebolimento della piante con fenomeni di ingiallimento e perdita delle foglie.

#### 01.32.02.A03 Presenza di insetti

In genere sono visibili ad occhio nudo e si può osservarne l'azione e i danni provocati a carico delle piante. Le molteplici varietà di specie di insetti dannosi esistenti fa sì che vengano analizzati e trattati caso per caso con prodotti specifici. In genere si caratterizzano per il fatto di cibarsi di parti delle piante e quindi essere motivo di indebolimento e di manifestazioni di malattie che portano le specie ad esaurimento se non si interviene in tempo ed in modo specifico.

#### 01.32.02.A04 Terreno arido

L'aridità del terreno, spesso per mancanza di acqua, si manifesta con spaccature e lesioni degli strati superficiali e con il deperimento della vegetazione esistente.

#### 01.32.02.A05 Assenza di specie vegetali autoctone

Assenza di specie vegetali autoctone negli ambienti.

### CONTROLLI ESEGUIBILI DA PERSONALE SPECIALIZZATO

#### 01.32.02.C01 Controllo generale

*Cadenza: quando occorre*

*Tipologia: Aggiornamento*

Controllo periodico delle piante al fine di rilevarne quelle appassite e deperite.

- Requisiti da verificare: 1) *Integrazione degli spazi.*
- Anomalie riscontrabili: 1) *Crescita confusa;* 2) *Terreno arido.*
- Ditte specializzate: *Giardinieri, Specializzati vari.*

#### 01.32.02.C02 Controllo malattie

*Cadenza: ogni 6 mesi*

*Tipologia: Aggiornamento*

Controllo periodico delle piante al fine di rilevare eventuali attacchi di malattie o parassiti dannosi alla loro salute. Identificazione dei parassiti e delle malattie a carico delle piante per pianificare i successivi interventi e/o trattamenti antiparassitari. Il controllo va eseguito da personale esperto (botanico, agronomo, ecc.).

- Anomalie riscontrabili: 1) *Malattie a carico delle piante;* 2) *Presenza di insetti.*
- Ditte specializzate: *Giardinieri, Specializzati vari.*

#### 01.32.02.C03 Controllo inserimento specie vegetali autoctone (CAM)

*Cadenza: quando occorre*

*Tipologia: Controllo*

Controllare che nelle fasi manutentive vengano inserite specie vegetali autoctone che possano valorizzare e conservare l'ambiente oggetto d'intervento.

- Requisiti da verificare: 1) *Salvaguardia del sistema del verde.*
- Anomalie riscontrabili: 1) *Assenza di specie vegetali autoctone.*
- Ditte specializzate: *Botanico.*

#### 01.32.02.C04 Controllo delle specie vegetali (CAM)

*Cadenza: ogni mese*

*Tipologia: Controllo a vista*



Controllare che tra le specie vegetali di particolare valore non ci siano varietà estranee e di poco pregio.

- Requisiti da verificare: 1) *Protezione delle specie vegetali di particolare valore e inserimento di nuove specie vegetali.*
- Anomalie riscontrabili: 1) *Crescita confusa.*
- Ditte specializzate: *Botanico.*

## MANUTENZIONI ESEGUIBILI DA PERSONALE SPECIALIZZATO

### **01.32.02.I01 Concimazione piante**

*Cadenza: quando occorre*

Concimazione delle piante con prodotti, specifici al tipo di pianta per favorire la crescita e prevenire le eventuali malattie a carico delle piante. La periodicità e/o le quantità di somministrazione di concimi e fertilizzanti variano in funzione delle specie arboree e delle stagioni. Affidarsi a personale specializzato.

- Ditte specializzate: *Giardiniere, Specializzati vari.*

### **01.32.02.I02 Potatura piante**

*Cadenza: quando occorre*

Potatura, taglio e riquadratura periodica delle piante in particolare di rami secchi esauriti, danneggiati o di piante malate non recuperabili. Taglio di eventuali rami o piante con sporgenze e/o caratteristiche di pericolo per cose e persone (rami consistenti penzolanti, intralcio aereo in zone confinanti e/o di passaggio, radici invadenti a carico di pavimentazioni e/o impianti tecnologici, ecc.). La periodicità e la modalità degli interventi variano in funzione delle qualità delle piante, del loro stato e del periodo o stagione di riferimento.

- Ditte specializzate: *Giardiniere, Specializzati vari.*

### **01.32.02.I03 Trattamenti antiparassitari**

*Cadenza: quando occorre*

Trattamenti antiparassitari e anticrittogamici con prodotti, idonei al tipo di pianta, per contrastare efficacemente la malattie e gli organismi parassiti in atto. Tali trattamenti vanno somministrati da personale esperto in possesso di apposito patentino per l'utilizzo di presidi fitosanitari, ecc., nei periodi favorevoli e in orari idonei. Durante la somministrazione il personale prenderà le opportune precauzioni di igiene e sicurezza del luogo.

- Ditte specializzate: *Specializzati vari.*

## Arbusti e cespugli

Unità Tecnologica: 01.32

Aree a verde

Si tratta di piante perenni, legnose, aventi tronco con ramificazioni prevalenti a sviluppo dalla base. Possono essere del tipo a foglia decidua o sempreverdi.

### ANOMALIE RISCONTRABILI

#### 01.32.03.A01 Crescita confusa

Presenza di varietà arboree diverse e sproporzionate all'area di accoglimento.

#### 01.32.03.A02 Malattie a carico delle piante

Le modalità di manifestazione variano a secondo della specie vegetale, accompagnandosi spesso anche dall'attacco di insetti. In genere si caratterizzano per l'indebolimento della piante con fenomeni di ingiallimento e perdita delle foglie e/o alterazione della corteccia.

#### 01.32.03.A03 Presenza di insetti

In genere sono visibili ad occhio nudo e si può osservarne l'azione e i danni provocati a carico delle piante. Le molteplici varietà di specie di insetti dannosi esistenti fa sì che vengano analizzati e trattati caso per caso con prodotti specifici. In genere si caratterizzano per il fatto di cibarsi di parti delle piante e quindi essere motivo di indebolimento e di manifestazioni di malattie che portano le specie ad esaurimento se non si interviene in tempo ed in modo specifico.

#### 01.32.03.A04 Assenza di specie vegetali autoctone

Assenza di specie vegetali autoctone negli ambienti.

### CONTROLLI ESEGUIBILI DA PERSONALE SPECIALIZZATO

#### 01.32.03.C01 Controllo generale

*Cadenza: ogni 6 mesi*

*Tipologia: Aggiornamento*

Controllo periodico delle piante al fine di rilevarne quelle appassite e deperite.

- Requisiti da verificare: 1) *Integrazione degli spazi.*
- Anomalie riscontrabili: 1) *Crescita confusa.*
- Ditte specializzate: *Specializzati vari, Giardiniere.*

#### 01.32.03.C02 Controllo malattie

*Cadenza: ogni settimana*

*Tipologia: Aggiornamento*

Controllo periodico delle piante al fine di rilevare eventuali attacchi di malattie o parassiti dannosi alla loro salute. Identificazione dei parassiti e delle malattie a carico delle piante per pianificare i successivi interventi e/o trattamenti antiparassitari. Il controllo va eseguito da personale esperto (botanico, agronomo, ecc.).

- Anomalie riscontrabili: 1) *Malattie a carico delle piante;* 2) *Presenza di insetti.*
- Ditte specializzate: *Giardiniere, Specializzati vari.*

#### 01.32.03.C03 Controllo inserimento specie vegetali autoctone (CAM)

*Cadenza: quando occorre*

*Tipologia: Controllo*

Controllare che nelle fasi manutentive vengano inserite specie vegetali autoctone che possano valorizzare e conservare l'ambiente oggetto d'intervento.

- Requisiti da verificare: 1) *Salvaguardia del sistema del verde.*
- Anomalie riscontrabili: 1) *Assenza di specie vegetali autoctone.*
- Ditte specializzate: *Botanico.*

### MANUTENZIONI ESEGUIBILI DA PERSONALE SPECIALIZZATO

#### 01.32.03.I01 Concimazione piante

*Cadenza: quando occorre*

Concimazione delle piante con prodotti, specifici al tipo di pianta per favorire la crescita e prevenire le eventuali malattie a carico delle piante. La periodicità e/o le quantità di somministrazione di concimi e fertilizzanti variano in funzione delle specie arboree e

delle stagioni. Affidarsi a personale specializzato.

- Ditte specializzate: *Giardiniere, Specializzati vari.*

### **01.32.03.I02 Potatura piante**

*Cadenza: quando occorre*

Potatura, taglio e riquadratura periodica delle piante in particolare di rami secchi esauriti, danneggiati o di piante malate non recuperabili. Taglio di eventuali rami o piante con sporgenze e/o caratteristiche di pericolo per cose e persone (rami consistenti penzolanti, intralcio aereo in zone confinanti e/o di passaggio, radici invadenti a carico di pavimentazioni e/o impianti tecnologici, ecc.). La periodicità e la modalità degli interventi variano in funzione delle qualità delle piante, del loro stato e del periodo o stagione di riferimento.

- Ditte specializzate: *Giardiniere.*

### **01.32.03.I03 Trattamenti antiparassitari**

*Cadenza: quando occorre*

Trattamenti antiparassitari e anticrittogamici con prodotti, idonei al tipo di pianta, per contrastare efficacemente la malattie e gli organismi parassiti in atto. Tali trattamenti vanno somministrati da personale esperto in possesso di apposito patentino per l'utilizzo di presidi fitosanitari, ecc., nei periodi favorevoli e in orari idonei. Durante la somministrazione il personale prenderà le opportune precauzioni di igiene e sicurezza del luogo.

- Ditte specializzate: *Specializzati vari.*

## Cordoli e bordure

Unità Tecnologica: 01.32

Aree a verde

Si tratta di manufatti di finitura per la creazione di isole protettive per alberature, aiuole, isole spartitraffico, ecc.. Essi hanno la funzione di contenere la spinta verso l'esterno de terreno che è sottoposta a carichi di normale esercizio. Possono essere realizzati in elementi prefabbricati in calcestruzzo, in pietra artificiale, in cordoni di pietrarsa.

### ANOMALIE RISCONTRABILI

#### 01.32.04.A01 Distacco

Disgregazione e distacco di parti notevoli del materiale che può manifestarsi anche mediante espulsione di elementi prefabbricati dalla loro sede.

#### 01.32.04.A02 Mancanza

Caduta e perdita di parti del materiale del manufatto.

#### 01.32.04.A03 Rottura

Rottura di parti degli elementi costituenti i manufatti.

#### 01.32.04.A04 Basso grado di riciclabilità

Utilizzo nelle fasi manutentive di materiali, elementi e componenti con un basso grado di riciclabilità.

### CONTROLLI ESEGUIBILI DA PERSONALE SPECIALIZZATO

#### 01.32.04.C01 Controllo generale

*Cadenza: ogni anno*

*Tipologia: Controllo*

Controllo generale delle parti a vista e di eventuali anomalie. Verifica dell'integrità delle parti e dei giunti verticali tra gli elementi contigui.

- Anomalie riscontrabili: 1) *Distacco*; 2) *Mancanza*; 3) *Rottura*.
- Ditte specializzate: *Specializzati vari*.

#### 01.32.04.C02 Controllo del grado di riciclabilità (CAM)

*Cadenza: quando occorre*

*Tipologia: Controllo*

Controllare che nelle fasi manutentive vengano impiegati materiali,, elementi e componenti con un elevato grado di riciclabilità.

- Requisiti da verificare: 1) *Utilizzo di materiali, elementi e componenti ad elevato potenziale di riciclabilità.*
- Anomalie riscontrabili: 1) *Basso grado di riciclabilità.*
- Ditte specializzate: *Tecnici di livello superiore.*

### MANUTENZIONI ESEGUIBILI DA PERSONALE SPECIALIZZATO

#### 01.32.04.I01 Reintegro dei giunti

*Cadenza: quando occorre*

Reintegro dei giunti verticali tra gli elementi contigui in caso di sconnessioni o di fuoriuscita di materiale (sabbia di allettamento e/o di sigillatura).

- Ditte specializzate: *Specializzati vari*.

#### 01.32.04.I02 Sostituzione

*Cadenza: quando occorre*

Sostituzione degli elementi rotti e/o comunque rovinati con altri analoghi.

- Ditte specializzate: *Specializzati vari*.

## Prati ornamentali

Unità Tecnologica: 01.32

Aree a verde

Si tratta di tappeti erbosi soggetti a manutenzione frequente in genere soggetti ad accessi limitati di calpestio. In genere vengono impiegate varietà e miscugli tipo, nelle seguenti percentuali:

- poa pratensis (40%);
- festuca rubra (45%);
- agrostis tenuis (15%).

### ANOMALIE RISCONTRABILI

#### 01.32.05.A01 Crescita di vegetazione spontanea

Crescita di vegetazione infestante (arborea, arbustiva ed erbacea) con relativo danno fisiologico, meccanico ed estetico delle aree erbose.

#### 01.32.05.A02 Prato diradato

Si presenta con zone prive di erba o con zolle scarsamente gremite.

#### 01.32.05.A03 Disseccamento

Disseccamento dei tappeti erbosi per carenza idrica.

#### 01.32.05.A04 Drenaggio inadeguato

Drenaggio inadeguato con fenomeni di ristagni idrici dovuti alla realizzazione di substrati non idonei.

#### 01.32.05.A05 Eccessivi depositi salini

Eccessivi depositi salini di cloruro di sodio dovuti a fenomeni di deflocculazione ed a qualità delle acque utilizzate per la irrigazione non idonee.

#### 01.32.05.A06 Fisiopatie

Malattie a carico dei tappeti erbosi che vanno ad alterare gli equilibri fisiologici dovuti a problematiche diverse:

- scarsa illuminazione
- alte e basse temperature
- composizione fisico-chimica del substrato
- carenze nutrizionali.

#### 01.32.05.A07 Patologie da irrigazione

Insorgenza di crittogamie dei tappeti erbosi per eccessiva presenza di acqua sulle lamine.

#### 01.32.05.A08 Malattie crittogamiche

Presenza di funghi (micelio fungino) degradatori che trovano nutrimento nei tessuti erbacei.

#### 01.32.05.A09 Ruggini

Presenza macroscopica nei prati di erba arrossata.

#### 01.32.05.A10 Oidio

Presenza macroscopica nei prati di zone diffuse di erba sbiancata.

#### 01.32.05.A11 Brown patch

Presenza macroscopica nei prati di chiazze rotondeggianti di colore marrone scuro.

#### 01.32.05.A12 Antracnosi

Presenza macroscopica nei prati di piccole chiazze giallo-arance.

#### 01.32.05.A13 Nematodi

Presenza macroscopica nei prati di chiazze gialle di piccole e medie dimensioni.

#### 01.32.05.A14 Crescita confusa

Presenza di varietà arboree diverse e sproporzionate all'area di accoglimento delle recinzioni.

### CONTROLLI ESEGUIBILI DA PERSONALE SPECIALIZZATO

#### 01.32.05.C01 Controllo generale

*Cadenza: ogni mese*

*Tipologia: Aggiornamento*

Controllare l'integrità dei tappeti erbosi e l'assenza di zolle mancanti lungo le superfici. Verificare l'assenza di crescita di vegetazione spontanea e depositi, (pietre, rami, ecc.) lungo le superfici erbose.

- Anomalie riscontrabili: 1) Prato diradato; 2) Crescita di vegetazione spontanea.

- Ditte specializzate: *Generico, Giardiniere.*

### **01.32.05.C02 Controllo delle specie vegetali (CAM)**

*Cadenza: ogni mese*

*Tipologia: Controllo a vista*

Controllare che tra le specie vegetali di particolare valore non ci siano varietà estranee e di poco pregio.

- Requisiti da verificare: 1) *Protezione delle specie vegetali di particolare valore e inserimento di nuove specie vegetali.*
- Anomalie riscontrabili: 1) *Crescita confusa.*
- Ditte specializzate: *Botanico.*

## **MANUTENZIONI ESEGUIBILI DA PERSONALE SPECIALIZZATO**

### **01.32.05.I01 Fertilizzazione**

*Cadenza: ogni settimana*

Fertilizzazione dei prati e reintegrazione dei nutrienti mediante l'impiego di concimi chimici ternari ed organo-minerali secondo le indicazioni del fornitore e comunque in funzione delle qualità vegetali.

- Ditte specializzate: *Giardiniere, Specializzati vari.*

### **01.32.05.I02 Innaffiatura**

*Cadenza: ogni settimana*

Innaffiatura periodico dei tappeti erbosi mediante dispersione manualmente dell'acqua con getti a pioggia e/o con innaffiatoi automatici a tempo regolati in funzione delle stagioni e dei fabbisogni delle essenze.

- Ditte specializzate: *Giardiniere.*

### **01.32.05.I03 Pulizia**

*Cadenza: ogni settimana*

Rimozione e pulizia di depositi ed oggetti estranei (sassi, carta, lattine, ecc.) mediante l'uso di attrezzatura adeguata (pinze, guanti, contenitori specifici, ecc.).

- Ditte specializzate: *Generico.*

### **01.32.05.I04 Ripristino tappeti**

*Cadenza: quando occorre*

Preparazione del letto di impianto mediante vangatura, rastrellamento e rullatura del terreno. Semina dei miscugli composti e/o stensione delle zolle a pronto effetto fino alla copertura delle superfici in uso.

- Ditte specializzate: *Giardiniere.*

### **01.32.05.I05 Taglio**

*Cadenza: ogni mese*

Pulizia accurata dei tappeti erbosi, in condizioni di tempo non piovoso, e rasatura del prato in eccesso eseguito manualmente e/o con mezzi idonei tagliaerba, secondo una altezza di taglio di 2,5-3,0 cm (da marzo ad ottobre) e di 3,5-4,0 (nei restanti mesi). Estirpatura di piante estranee. Rispetto e adeguamento delle composizioni dei giardini. Rastrellatura e rimozione dell'erba tagliata. Livellatura di eventuale terreno smosso.

- Ditte specializzate: *Giardiniere.*

### **01.32.05.I06 Arieggiamento di profondità**

*Cadenza: ogni mese*

Operazioni di bucatore per mantenere ossigenato, scompattato e drenante il top soil.

Tali operazioni possono suddividersi in:

- bucatore: (coring, spiking, vertidrainning)
- trapanatura: (drilling)
- lamatura: (slicing).

- Ditte specializzate: *Giardiniere, Specializzati vari.*

### **01.32.05.I07 Arieggiamento sottosuperficiale**

*Cadenza: ogni 2 mesi*

Operazioni di verticutting profondo (scarifica) regolato a toccare le superfici del top soil.

### **01.32.05.I08 Arieggiamento superficiale**

*Cadenza: ogni mese*

Operazioni di sfoltitura dei tappeti erbosi per contenere la formazione di feltro.

## Irrigatori a pioggia

Unità Tecnologica: 01.32

Aree a verde

Gli irrigatori a pioggia sono dispositivi utilizzati per la somministrazione puntuale di acqua nel terreno in prossimità delle radici delle piante. Impiegati per la irrigazione di piante legnose ed essenze tappezzanti dove vi è la necessità di: risparmiare sugli sprechi di acqua, evitare fenomeni di ruscellamento superficiale, ridurre lo sviluppo di specie infestanti. Generalmente sono realizzati mediante dei tubi di polietilene, corredati da gocciolatoi estrusi, disposti a serpentina a passaggi variabili lungo le aree da irrigare.

### REQUISITI E PRESTAZIONI (EM)

#### 01.32.06.R01 (Attitudine al) controllo della portata dei fluidi

*Classe di Requisiti: Funzionalità d'uso*

*Classe di Esigenza: Funzionalità*

Gli irrigatori devono essere in grado di garantire durante il funzionamento la portata e la pressione richiesti dall'impianto.

##### **Prestazioni:**

Le prestazioni e quindi la portata esse devono essere verificate in sede di collaudo e successivamente con ispezioni volte alla verifica di detti valori.

##### **Livello minimo della prestazione:**

I valori della portata variano in funzione del diametro delle tubazioni e degli ugelli degli irrigatori.

### ANOMALIE RISCONTRABILI

#### 01.32.06.A01 Anomalie delle guarnizioni

Difetti di tenuta delle guarnizioni per cui si verificano perdite di fluido.

#### 01.32.06.A02 Anomalie delle molle

Difetti di funzionamento delle molle di rientro degli irrigatori.

#### 01.32.06.A03 Anomalie delle viti rompigitto

Anomalie di funzionamento della vite che consente di frazionare il getto dell'acqua.

#### 01.32.06.A04 Corrosione

Fenomeni di corrosione delle parti metalliche degli irrigatori.

#### 01.32.06.A05 Difetti dei filtri

Difetti di funzionamento dei filtri degli irrigatori a pistone.

#### 01.32.06.A06 Difetti di connessione

Difetti di connessione degli ugelli e delle tubazioni di adduzione.

#### 01.32.06.A07 Difetti delle frizioni

Difetti di funzionamento delle frizioni di orientamento del getto.

#### 01.32.06.A08 Difetti delle valvole

Difetti di funzionamento delle valvole antiritorno per cui si verificano perdite di fluido.

#### 01.32.06.A09 Ostruzioni

Ostruzioni degli ugelli dei diffusori dovuti a polvere, terreno, sabbia, ecc.

#### 01.32.06.A10 Basso grado di riciclabilità

Utilizzo nelle fasi manutentive di materiali, elementi e componenti con un basso grado di riciclabilità.

### CONTROLLI ESEGUIBILI DA PERSONALE SPECIALIZZATO

#### 01.32.06.C01 Controllo generale

*Cadenza: ogni mese*

*Tipologia: Aggiornamento*

Verificare la corretta posizione degli irrigatori controllando che non vi siano ostacoli che impediscono il getto dell'acqua. Verificare la tenuta delle valvole e la funzionalità delle molle e delle viti rompigitto.

- Requisiti da verificare: 1) (Attitudine al) controllo della portata dei fluidi.
- Anomalie riscontrabili: 1) Ostruzioni; 2) Difetti di connessione; 3) Anomalie delle molle; 4) Anomalie delle guarnizioni; 5) Difetti delle frizioni; 6) Difetti delle valvole.
- Ditte specializzate: Giardiniere.

### **01.32.06.C02 Controllo del grado di riciclabilità (CAM)**

*Cadenza: quando occorre*

*Tipologia: Controllo*

Controllare che nelle fasi manutentive vengano impiegati materiali,, elementi e componenti con un elevato grado di riciclabilità.

- Requisiti da verificare: 1) *Utilizzo di materiali, elementi e componenti ad elevato potenziale di riciclabilità.*
- Anomalie riscontrabili: 1) *Basso grado di riciclabilità.*
- Ditte specializzate: *Tecnici di livello superiore.*

## **MANUTENZIONI ESEGUIBILI DA PERSONALE SPECIALIZZATO**

### **01.32.06.I01 Pulizia**

*Cadenza: ogni mese*

Eseguire la pulizia degli irrigatori da tutti i materiali di risulta che impediscono il regolatore getto dell'acqua.

- Ditte specializzate: *Giardiniere.*

### **01.32.06.I02 Sostituzione irrigatori**

*Cadenza: ogni 15 anni*

Eseguire la sostituzione degli irrigatori con altri dello stesso tipo e modello.

- Ditte specializzate: *Giardiniere.*

### **01.32.06.I03 Sostituzione viti**

*Cadenza: quando occorre*

Sostituire le viti rompigitto quando usurate.

- Ditte specializzate: *Giardiniere.*



## Lampioni in acciaio

Unità Tecnologica: 01.32

Aree a verde

I pali sostengono uno o più apparecchi di illuminazione e sono formati generalmente da più parti quali un fusto, un prolungamento e all'occorrenza un braccio. Possono essere realizzati in acciaio che deve essere del tipo saldabile, resistente all'invecchiamento e, quando occorre, zincabile a caldo. L'acciaio deve essere di qualità almeno pari a quella Fe 360 B della EU 25 o migliore.

### REQUISITI E PRESTAZIONI (EM)

#### 01.32.07.R01 Efficienza luminosa

*Classe di Requisiti: Funzionalità d'uso*

*Classe di Esigenza: Funzionalità*

I componenti che sviluppano un flusso luminoso devono garantire una efficienza luminosa non inferiore a quella stabilita dai costruttori delle lampade.

**Prestazioni:**

E' opportuno che sia assicurata la qualità della progettazione, della fabbricazione e dell'installazione dei materiali e componenti con riferimento a quanto indicato dalle norme e come certificato dalle ditte costruttrici di detti materiali e componenti.

**Livello minimo della prestazione:**

Devono essere rispettati i livelli previsti in sede di progetto.

#### 01.32.07.R02 Impermeabilità ai liquidi

*Classe di Requisiti: Funzionalità d'uso*

*Classe di Esigenza: Funzionalità*

I componenti dei lampioni devono essere in grado di evitare il passaggio di fluidi liquidi per evitare alle persone qualsiasi pericolo di folgorazione per contatto diretto secondo quanto prescritto dalla normativa.

**Prestazioni:**

E' opportuno che gli elementi costituenti i lampioni siano realizzati e posti in opera secondo quanto indicato dalle norme e come certificato dalle ditte costruttrici di detti materiali e componenti.

**Livello minimo della prestazione:**

Devono essere rispettati i livelli previsti in sede di progetto.

#### 01.32.07.R03 Isolamento elettrico

*Classe di Requisiti: Protezione elettrica*

*Classe di Esigenza: Sicurezza*

Gli elementi costituenti i lampioni devono essere in grado di resistere al passaggio di cariche elettriche senza perdere le proprie caratteristiche.

**Prestazioni:**

E' opportuno che i lampioni siano realizzati e posti in opera secondo quanto indicato dalle norme e come certificato dalle ditte costruttrici di detti materiali e componenti.

**Livello minimo della prestazione:**

Devono essere rispettati i livelli previsti in sede di progetto.

### ANOMALIE RISCONTRABILI

#### 01.32.07.A01 Anomalie del rivestimento

Difetti di tenuta del rivestimento o della zincatura.

#### 01.32.07.A02 Corrosione

Possibili corrosione dei pali realizzati in acciaio, in ferro o in leghe metalliche dovuta a difetti di tenuta dello strato di protezione superficiale.

#### 01.32.07.A03 Difetti di messa a terra

Difetti di messa a terra dovuti all'eccessiva polvere all'interno delle connessioni o alla presenza di umidità ambientale o di condensa.

#### 01.32.07.A04 Difetti di serraggio

Abbassamento del livello di serraggio dei bulloni tra palo ed ancoraggio a terra o tra palo e corpo illuminante.

#### 01.32.07.A05 Difetti di stabilità

Difetti di ancoraggio dei pali al terreno dovuti ad affondamento della piastra di appoggio.

### **01.32.07.A06 Basso grado di riciclabilità**

Utilizzo nelle fasi manutentive di materiali, elementi e componenti con un basso grado di riciclabilità.

## **CONTROLLI ESEGUIBILI DA PERSONALE SPECIALIZZATO**

### **01.32.07.C01 Controllo corpi illuminanti**

*Cadenza: ogni 3 mesi*

*Tipologia: Ispezione*

Verificare l'efficienza dei reattori, starter, condensatori, lampade ed altri accessori.

- Requisiti da verificare: 1) *Isolamento elettrico*; 2) *Efficienza luminosa*; 3) *Impermeabilità ai liquidi*.
- Anomalie riscontrabili: 1) *Difetti di messa a terra*; 2) *Difetti di stabilità*; 3) *Anomalie del rivestimento*.
- Ditte specializzate: *Elettricista*.

### **01.32.07.C02 Controllo generale**

*Cadenza: ogni 3 mesi*

*Tipologia: Controllo a vista*

Controllo dell'integrità dei pali verificando lo stato di tenuta del rivestimento, delle connessioni e dell'ancoraggio a terra.

- Requisiti da verificare: 1) *Isolamento elettrico*; 2) *Efficienza luminosa*; 3) *Impermeabilità ai liquidi*.
- Anomalie riscontrabili: 1) *Corrosione*; 2) *Difetti di serraggio*; 3) *Difetti di messa a terra*; 4) *Difetti di stabilità*.
- Ditte specializzate: *Elettricista*.

### **01.32.07.C03 Controllo del grado di riciclabilità (CAM)**

*Cadenza: quando occorre*

*Tipologia: Controllo*

Controllare che nelle fasi manutentive vengano impiegati materiali, elementi e componenti con un elevato grado di riciclabilità.

- Requisiti da verificare: 1) *Utilizzo di materiali, elementi e componenti ad elevato potenziale di riciclabilità*.
- Anomalie riscontrabili: 1) *Basso grado di riciclabilità*.
- Ditte specializzate: *Tecnici di livello superiore*.

## **MANUTENZIONI ESEGUIBILI DA PERSONALE SPECIALIZZATO**

### **01.32.07.I01 Pulizia**

*Cadenza: ogni 3 mesi*

Eseguire la pulizia della coppa e del riflettore mediante straccio umido e detergente.

- Ditte specializzate: *Elettricista*.

### **01.32.07.I02 Sostituzione dei pali**

*Cadenza: quando occorre*

Sostituzione dei pali e dei relativi elementi accessori secondo la durata di vita media fornita dal produttore.

- Ditte specializzate: *Elettricista*.

### **01.32.07.I03 Verniciatura**

*Cadenza: quando occorre*

Eseguire un ripristino dello strato protettivo dei pali quando occorre.

- Ditte specializzate: *Pittore*.

## Prati tappezzanti

Unità Tecnologica: 01.32

Aree a verde

Si tratta di prati alternativi ai manti erbosi tradizionali, composti da essenze a foglia larga, con sviluppo strisciante che impediscono la crescita a specie infestanti. Non sono indicati per prati soggetti a calpestio ma per spazi verdi di tipo ornamentale non fruibili. Tra le specie più utilizzate si elencano:

- anthemis nobilis;
- thymus serpyllum;
- sagina subulata, arenaria verna;
- dichondra repens.

### ANOMALIE RISCONTRABILI

#### 01.32.08.A01 Crescita di vegetazione spontanea

Crescita di vegetazione infestante (arborea, arbustiva ed erbacea) con relativo danno fisiologico, meccanico ed estetico delle aree erbose.

#### 01.32.08.A02 Prato diradato

Si presenta con zone prive di erba o con zolle scarsamente gremite.

#### 01.32.08.A03 Disseccamento

Disseccamento dei tappeti erbosi per carenza idrica.

#### 01.32.08.A04 Drenaggio inadeguato

Drenaggio inadeguato con fenomeni di ristagni idrici dovuti alla realizzazione di substrati non idonei.

#### 01.32.08.A05 Eccessivi depositi salini

Eccessivi depositi salini di cloruro di sodio dovuti a fenomeni di deflocculazione ed a qualità delle acque utilizzate per la irrigazione non idonee.

#### 01.32.08.A06 Fisiopatie

Malattie a carico dei tappeti erbosi che vanno ad alterare gli equilibri fisiologici dovuti a problematiche diverse:

- scarsa illuminazione
- alte e basse temperature
- composizione fisico-chimica del substrato
- carenze nutrizionali.

#### 01.32.08.A07 Patologie da irrigazione

Insorgenza di crittogamie dei tappeti erbosi per eccessiva presenza di acqua sulle lamine.

#### 01.32.08.A08 Malattie crittogamiche

Presenza di funghi (micelio fungino) degradatori che trovano nutrimento nei tessuti erbacei.

#### 01.32.08.A09 Ruggini

Presenza macroscopica nei prati di erba arrossata.

#### 01.32.08.A10 Oidio

Presenza macroscopica nei prati di zone diffuse di erba sbiancata.

#### 01.32.08.A11 Brown patch

Presenza macroscopica nei prati di chiazze rotondeggianti di colore marrone scuro.

#### 01.32.08.A12 Antracnosi

Presenza macroscopica nei prati di piccole chiazze giallo-arance.

#### 01.32.08.A13 Nematodi

Presenza macroscopica nei prati di chiazze gialle di piccole e medie dimensioni.

#### 01.32.08.A14 Crescita confusa

Presenza di varietà arboree diverse e sproporzionate all'area di accoglimento delle recinzioni.

### CONTROLLI ESEGUIBILI DA PERSONALE SPECIALIZZATO

#### 01.32.08.C01 Controllo generale

*Cadenza: ogni mese*

*Tipologia: Aggiornamento*

Controllare l'integrità dei tappeti erbosi e l'assenza di zolle mancanti lungo le superfici. Verificare l'assenza di crescita di vegetazione

spontanea e depositi, (pietre, rami, ecc.) lungo le superfici erbose.

- Anomalie riscontrabili: 1) *Prato diradato*; 2) *Crescita di vegetazione spontanea*.
- Ditte specializzate: *Generico, Giardiniere*.

### **01.32.08.C02 Controllo delle specie vegetali (CAM)**

*Cadenza: ogni mese*

*Tipologia: Controllo a vista*

Controllare che tra le specie vegetali di particolare valore non ci siano varietà estranee e di poco pregio.

- Requisiti da verificare: 1) *Protezione delle specie vegetali di particolare valore e inserimento di nuove specie vegetali*.
- Anomalie riscontrabili: 1) *Crescita confusa*.
- Ditte specializzate: *Botanico*.

## **MANUTENZIONI ESEGUIBILI DA PERSONALE SPECIALIZZATO**

### **01.32.08.I01 Fertilizzazione**

*Cadenza: ogni settimana*

Fertilizzazione dei prati e reintegrazione dei nutrienti mediante l'impiego di concimi chimici ternari ed organo-minerali secondo le indicazioni del fornitore e comunque in funzione delle qualità vegetali.

- Ditte specializzate: *Giardiniere, Specializzati vari*.

### **01.32.08.I02 Innaffiatura**

*Cadenza: ogni settimana*

Innaffiatura periodico dei tappeti erbosi mediante dispersione manualmente dell'acqua con getti a pioggia e/o con innaffiatoi automatici a tempo regolati in funzione delle stagioni e dei fabbisogni delle essenze.

- Ditte specializzate: *Giardiniere*.

### **01.32.08.I03 Pulizia**

*Cadenza: ogni settimana*

Rimozione e pulizia di depositi ed oggetti estranei (sassi, carta, lattine, ecc.) mediante l'uso di attrezzatura adeguata (pinze, guanti, contenitori specifici, ecc.).

- Ditte specializzate: *Generico*.

### **01.32.08.I04 Ripristino tappeti**

*Cadenza: quando occorre*

Preparazione del letto di impianto mediante vangatura, rastrellamento e rullatura del terreno. Semina dei miscugli composti e/o stensione delle zolle a pronto effetto fino alla copertura delle superfici in uso.

- Ditte specializzate: *Giardiniere*.

### **01.32.08.I05 Taglio**

*Cadenza: ogni mese*

Pulizia accurata dei tappeti erbosi, in condizioni di tempo non piovoso, e rasatura del prato in eccesso eseguito manualmente e/o con mezzi idonei tagliaerba, secondo una altezza di taglio di 2,5-3,0 cm (da marzo ad ottobre) e di 3,5-4,0 (nei restanti mesi). Estirpatura di piante estranee. Rispetto e adeguamento delle composizioni dei giardini. Rastrellatura e rimozione dell'erba tagliata. Livellatura di eventuale terreno smosso.

- Ditte specializzate: *Giardiniere*.

### **01.32.08.I06 Arieggiamento di profondità**

*Cadenza: ogni mese*

Operazioni di bucaure per mantenere ossigenato, scom pattato e drenante il top soil.

Tali operazioni possono suddividersi in:

- bucaure: (coring, spiking, vertidrainning)
- trapanatura: (drilling)
- lamatura: (slicing).

- Ditte specializzate: *Giardiniere, Specializzati vari*.

### **01.32.08.I07 Arieggiamento sottosuperficiale**

*Cadenza: ogni 2 mesi*

Operazioni di verticutting profondo (scarifica) regolato a toccare le superfici del top soil.

### **01.32.08.I08 Arieggiamento superficiale**

*Cadenza: ogni mese*

Operazioni di sfoltitura dei tappeti erbosi per contenere la formazione di feltro.

# INDICE

1) PIANO DI MANUTENZIONE	pag.	<a href="#">2</a>
2) Conformità ai criteri ambientali minimi	pag.	<a href="#">3</a>
3) Interporto Catania	pag.	<a href="#">5</a>
" 1) Coperture	pag.	<a href="#">6</a>
" 1) Strutture in acciaio	pag.	<a href="#">9</a>
" 2) Strutture in c.a.	pag.	<a href="#">11</a>
" 3) Strutture in latero-cemento	pag.	<a href="#">13</a>
" 2) Opere di fondazioni superficiali	pag.	<a href="#">15</a>
" 1) Cordoli in c.a.	pag.	<a href="#">18</a>
" 2) Fondazioni in blocchi di calcestruzzo	pag.	<a href="#">20</a>
" 3) Fondazioni in muratura	pag.	<a href="#">22</a>
" 4) Platee in c.a.	pag.	<a href="#">24</a>
" 5) Plinti	pag.	<a href="#">26</a>
" 6) Plinti a bicchiere	pag.	<a href="#">28</a>
" 7) Travi rovesce in c.a.	pag.	<a href="#">30</a>
" 3) Opere di sostegno e contenimento	pag.	<a href="#">32</a>
" 1) Muro a mensola	pag.	<a href="#">33</a>
" 4) Strutture in elevazione in c.a.	pag.	<a href="#">35</a>
" 1) Nuclei	pag.	<a href="#">41</a>
" 2) Pareti	pag.	<a href="#">43</a>
" 3) Pilastrì	pag.	<a href="#">45</a>
" 4) Setti	pag.	<a href="#">47</a>
" 5) Solette	pag.	<a href="#">49</a>
" 6) Travi	pag.	<a href="#">51</a>
" 7) Travi parete	pag.	<a href="#">53</a>
" 5) Strutture in elevazione in acciaio	pag.	<a href="#">55</a>
" 1) Arcarecci o terzere	pag.	<a href="#">61</a>
" 2) Controventi	pag.	<a href="#">63</a>
" 3) Controventi non verticali	pag.	<a href="#">65</a>
" 4) Pilastrì	pag.	<a href="#">67</a>
" 5) Pilastrì in camicia d'acciaio a struttura mista	pag.	<a href="#">69</a>
" 6) Sistema di travatura a tralicci metallici per grandi sbalzi	pag.	<a href="#">71</a>
" 7) Travi	pag.	<a href="#">73</a>
" 8) Travi metalliche autoportanti tralicciate a spessore	pag.	<a href="#">75</a>
" 9) Travi metalliche autoportanti tralicciate estradossate	pag.	<a href="#">77</a>
" 10) Travi metalliche autoportanti tralicciate intradossate	pag.	<a href="#">79</a>
" 11) Travi alleggerite	pag.	<a href="#">81</a>
" 6) Solai	pag.	<a href="#">83</a>
" 1) Solai	pag.	<a href="#">86</a>
" 2) Solai con travetti gettati in opera	pag.	<a href="#">88</a>
" 3) Solai in acciaio	pag.	<a href="#">90</a>
" 4) Solai in c.a.	pag.	<a href="#">92</a>

" 5) Solai misti in parte prefabbricati	pag. <a href="#">94</a>
" 7) Coperture piane	pag. <a href="#">96</a>
" 1) Accessi alla copertura	pag. <a href="#">104</a>
" 2) Canali di gronda e pluviali	pag. <a href="#">106</a>
" 3) Parapetti ed elementi di coronamento	pag. <a href="#">108</a>
" 4) Strati termoisolanti	pag. <a href="#">110</a>
" 5) Strato di barriera al vapore	pag. <a href="#">112</a>
" 6) Strato di continuità	pag. <a href="#">114</a>
" 7) Strato di diffusione o equalizzazione della pressione vapore	pag. <a href="#">116</a>
" 8) Strato di imprimitura	pag. <a href="#">118</a>
" 9) Strato di pendenza	pag. <a href="#">120</a>
" 10) Strato di protezione in elementi cementizi	pag. <a href="#">122</a>
" 11) Strato di protezione in ghiaia	pag. <a href="#">124</a>
" 12) Strato di protezione in pitture protettive	pag. <a href="#">126</a>
" 13) Strato di regolarizzazione	pag. <a href="#">128</a>
" 14) Strato di ripartizione dei carichi	pag. <a href="#">130</a>
" 15) Strato di separazione e/o scorrimento	pag. <a href="#">132</a>
" 16) Strato di tenuta all'aria	pag. <a href="#">134</a>
" 17) Strato di tenuta con membrane bituminose	pag. <a href="#">136</a>
" 18) Strato di tenuta con membrane sintetiche	pag. <a href="#">140</a>
" 19) Strato di ventilazione	pag. <a href="#">144</a>
" 20) Struttura in calcestruzzo armato	pag. <a href="#">146</a>
" 21) Struttura in latero-cemento	pag. <a href="#">147</a>
" 22) Struttura metallica	pag. <a href="#">149</a>
" 8) Dispositivi di controllo della luce solare	pag. <a href="#">151</a>
" 1) Brise soleil	pag. <a href="#">155</a>
" 2) Frangisole a pale orientabili in alluminio	pag. <a href="#">157</a>
" 3) Frangisole in alluminio verniciato	pag. <a href="#">159</a>
" 4) Tende a rullo oscuranti/filtranti	pag. <a href="#">161</a>
" 5) Tende esterne	pag. <a href="#">162</a>
" 6) Tende interne	pag. <a href="#">163</a>
" 9) Infissi esterni	pag. <a href="#">164</a>
" 1) Grate di sicurezza	pag. <a href="#">176</a>
" 2) Infissi a triplo vetro	pag. <a href="#">178</a>
" 3) Lucernari	pag. <a href="#">181</a>
" 4) Serramenti in materie plastiche (PVC)	pag. <a href="#">184</a>
" 10) Pareti esterne	pag. <a href="#">187</a>
" 1) Parete ventilata	pag. <a href="#">189</a>
" 11) Recinzioni e cancelli	pag. <a href="#">191</a>
" 1) Recinzioni a sbarre in acciaio	pag. <a href="#">192</a>
" 12) Rivestimenti esterni	pag. <a href="#">193</a>
" 1) Tinteggiature e decorazioni	pag. <a href="#">195</a>
" 13) Controsoffitti	pag. <a href="#">197</a>
" 1) Controsoffitti in fibra minerale	pag. <a href="#">198</a>
" 14) Pareti interne	pag. <a href="#">200</a>
" 1) Lastre di cartongesso	pag. <a href="#">202</a>

" 15) Pavimentazioni interne	pag. <a href="#">204</a>
" 1) Pavimentazioni sopraelevate	pag. <a href="#">205</a>
" 2) Rivestimenti in gres porcellanato	pag. <a href="#">208</a>
" 16) Rivestimenti interni	pag. <a href="#">210</a>
" 1) Tinteggiature e decorazioni	pag. <a href="#">212</a>
" 17) Semilavorati Plastici	pag. <a href="#">214</a>
" 1) Lastre in policarbonato compatto	pag. <a href="#">215</a>
" 2) Lastre solida in policarbonato ideale per uso industriale	pag. <a href="#">216</a>
" 18) Impianto elettrico	pag. <a href="#">217</a>
" 1) Alternatore	pag. <a href="#">221</a>
" 2) Barre in rame	pag. <a href="#">222</a>
" 3) Canalizzazioni in PVC	pag. <a href="#">223</a>
" 4) Contatore di energia	pag. <a href="#">225</a>
" 5) Contattore	pag. <a href="#">226</a>
" 6) Disgiuntore di rete	pag. <a href="#">228</a>
" 7) Dispositivi di controllo della luce (dimmer)	pag. <a href="#">230</a>
" 8) Fusibili	pag. <a href="#">231</a>
" 9) Gruppi di continuità	pag. <a href="#">232</a>
" 10) Gruppi elettrogeni	pag. <a href="#">234</a>
" 11) Interruttori	pag. <a href="#">236</a>
" 12) Motori	pag. <a href="#">238</a>
" 13) Pettini di collegamento in rame	pag. <a href="#">240</a>
" 14) Presa interbloccata	pag. <a href="#">241</a>
" 15) Prese e spine	pag. <a href="#">243</a>
" 16) Quadri di bassa tensione	pag. <a href="#">245</a>
" 17) Quadri di media tensione	pag. <a href="#">248</a>
" 18) Relè a sonde	pag. <a href="#">251</a>
" 19) Relè termici	pag. <a href="#">253</a>
" 20) Sezionatore	pag. <a href="#">254</a>
" 21) Sistemi di cablaggio	pag. <a href="#">256</a>
" 22) Trasformatori a secco	pag. <a href="#">257</a>
" 23) Trasformatori in liquido isolante	pag. <a href="#">260</a>
" 24) Terminali ad alta capienza	pag. <a href="#">263</a>
" 25) Torretta a scomparsa	pag. <a href="#">264</a>
" 19) Impianto di climatizzazione	pag. <a href="#">265</a>
" 1) Aerocondizionatore	pag. <a href="#">273</a>
" 2) Alimentazione ed adduzione	pag. <a href="#">276</a>
" 3) Appoggi antivibrante in gomma	pag. <a href="#">279</a>
" 4) Batterie di condensazione (per macchine frigo)	pag. <a href="#">280</a>
" 5) Caldaia dell'impianto di climatizzazione	pag. <a href="#">281</a>
" 6) Canali in lamiera	pag. <a href="#">286</a>
" 7) Canali in materiale plastico	pag. <a href="#">288</a>
" 8) Canalizzazioni	pag. <a href="#">290</a>
" 9) Cassette distribuzione aria	pag. <a href="#">292</a>
" 10) Centrali di trattamento aria (U.T.A.)	pag. <a href="#">294</a>
" 11) Centrali frigo	pag. <a href="#">298</a>

" 12) Coibente per tubazioni in aerogel	pag. <a href="#">300</a>
" 13) Coibente per tubazioni in calcio silicato	pag. <a href="#">302</a>
" 14) Coibente per tubazioni in elastomeri espansi	pag. <a href="#">304</a>
" 15) Coibente per tubazioni in fibroceramica	pag. <a href="#">306</a>
" 16) Coibente per tubazioni in lana di roccia	pag. <a href="#">308</a>
" 17) Coibente per tubazioni in lana di vetro	pag. <a href="#">310</a>
" 18) Coibente per tubazioni in polietilene espanso	pag. <a href="#">312</a>
" 19) Coibente per tubazioni in polistirene estruso (XPS)	pag. <a href="#">314</a>
" 20) Coibente per tubazioni in polistirolo (EPS)	pag. <a href="#">316</a>
" 21) Coibente per tubazioni in poliuretano espanso (PUR)	pag. <a href="#">318</a>
" 22) Coibente per tubazioni in resine fenoliche espanse (FF)	pag. <a href="#">320</a>
" 23) Coibente per tubazioni in vetro cellulare	pag. <a href="#">322</a>
" 24) Collettore di distribuzione in acciaio inox	pag. <a href="#">324</a>
" 25) Collettore di distribuzione in ottone	pag. <a href="#">326</a>
" 26) Collettore di distribuzione in poliammide	pag. <a href="#">328</a>
" 27) Compressore (per macchine frigo)	pag. <a href="#">330</a>
" 28) Condensatori ad aria	pag. <a href="#">333</a>
" 29) Condensatori evaporativi	pag. <a href="#">335</a>
" 30) Condizionatori ad armadio raffreddati ad acqua	pag. <a href="#">336</a>
" 31) Condizionatori ad armadio raffreddati ad aria	pag. <a href="#">339</a>
" 32) Contatore di calore elettronico	pag. <a href="#">342</a>
" 33) Depuratori d'aria	pag. <a href="#">343</a>
" 34) Desurriscaldatori	pag. <a href="#">346</a>
" 35) Deumidificatori	pag. <a href="#">348</a>
" 36) Diffusore industriale	pag. <a href="#">350</a>
" 37) Estrattori d'aria	pag. <a href="#">351</a>
" 38) Evaporatore (per macchine frigo)	pag. <a href="#">353</a>
" 39) Filtri a carbone	pag. <a href="#">355</a>
" 40) Filtri a pannello (filtri a setaccio)	pag. <a href="#">358</a>
" 41) Filtri a rullo (filtri a setaccio)	pag. <a href="#">361</a>
" 42) Filtri a secco	pag. <a href="#">364</a>
" 43) Filtri ad assorbimento	pag. <a href="#">367</a>
" 44) Filtri compositi	pag. <a href="#">369</a>
" 45) Flussimetro ad aria variabile	pag. <a href="#">372</a>
" 46) Flussostato	pag. <a href="#">373</a>
" 47) Griglie di ventilazione in acciaio	pag. <a href="#">375</a>
" 48) Griglie di ventilazione in alluminio	pag. <a href="#">376</a>
" 49) Pompe di calore (per macchine frigo)	pag. <a href="#">377</a>
" 50) Recuperatori di calore	pag. <a href="#">379</a>
" 51) Scambiatori a tubi alettati	pag. <a href="#">381</a>
" 52) Strato coibente	pag. <a href="#">383</a>
" 53) Tubi in acciaio	pag. <a href="#">385</a>
" 54) Ventilconvettori e termovettori	pag. <a href="#">387</a>
" 20) Impianto di illuminazione	pag. <a href="#">390</a>
" 1) Lampioni a braccio	pag. <a href="#">391</a>
" 2) Lampioni singoli	pag. <a href="#">394</a>



" 3) Pali per l'illuminazione	pag. <a href="#">397</a>
" 21) Impianto di distribuzione acqua fredda e calda	pag. <a href="#">399</a>
" 1) Apparecchi sanitari e rubinetteria	pag. <a href="#">403</a>
" 2) Autoclave	pag. <a href="#">406</a>
" 3) Caldaia	pag. <a href="#">409</a>
" 4) Cassette di scarico a zaino	pag. <a href="#">413</a>
" 5) Collettore di distribuzione in acciaio inox	pag. <a href="#">415</a>
" 6) Flussometro elettronico	pag. <a href="#">417</a>
" 7) Miscelatori termostatici	pag. <a href="#">419</a>
" 8) Scambiatore di calore	pag. <a href="#">421</a>
" 9) Tubazioni multistrato	pag. <a href="#">424</a>
" 10) Tubi in acciaio zincato	pag. <a href="#">426</a>
" 22) Impianto di smaltimento acque meteoriche	pag. <a href="#">429</a>
" 1) Aeratori per ventilazione	pag. <a href="#">431</a>
" 2) Bocchelli ad imbuto in acciaio	pag. <a href="#">432</a>
" 3) Bocchelli ad imbuto in rame	pag. <a href="#">433</a>
" 4) Bocchelli ad imbuto in zinco	pag. <a href="#">434</a>
" 5) Bocchetta antirigurgito	pag. <a href="#">435</a>
" 6) Canali di gronda e pluviali in lamiera metallica	pag. <a href="#">436</a>
" 7) Canali di gronda e pluviali in PVC non plastificato	pag. <a href="#">438</a>
" 8) Canali di gronda e pluviali in rame	pag. <a href="#">441</a>
" 9) Canali in acciaio	pag. <a href="#">443</a>
" 10) Canali in acciaio-zinco	pag. <a href="#">445</a>
" 11) Canali in alluminio	pag. <a href="#">447</a>
" 12) Canali in titanio	pag. <a href="#">449</a>
" 13) Canali in zinco	pag. <a href="#">450</a>
" 14) Collettori di scarico	pag. <a href="#">451</a>
" 15) Cuffie parafoglie in metallo	pag. <a href="#">453</a>
" 16) Pozzetti e caditoie	pag. <a href="#">454</a>
" 17) Scossaline	pag. <a href="#">457</a>
" 18) Supporti per canali di gronda	pag. <a href="#">459</a>
" 23) Impianto di smaltimento acque reflue	pag. <a href="#">461</a>
" 1) Collettori	pag. <a href="#">463</a>
" 2) Fosse biologiche	pag. <a href="#">466</a>
" 3) Pozzetti di scarico	pag. <a href="#">468</a>
" 4) Pozzetti e caditoie	pag. <a href="#">470</a>
" 5) Stazioni di sollevamento	pag. <a href="#">473</a>
" 6) Tubazioni	pag. <a href="#">476</a>
" 7) Vasche di accumulo	pag. <a href="#">478</a>
" 24) Impianto fotovoltaico	pag. <a href="#">480</a>
" 1) Accumulatore	pag. <a href="#">483</a>
" 2) Aste di captazione	pag. <a href="#">484</a>
" 3) Cassetta di terminazione	pag. <a href="#">486</a>
" 4) Cella solare	pag. <a href="#">487</a>
" 5) Connettore e sezionatore	pag. <a href="#">489</a>
" 6) Dispositivo di generatore	pag. <a href="#">490</a>

" 7) Dispositivo generale .....	pag. <a href="#">492</a>
" 8) Elementi di copertura per tetti con funzione fotovoltaica .....	pag. <a href="#">493</a>
" 9) Inverter .....	pag. <a href="#">495</a>
" 10) Modulo fotovoltaico con celle in silicio policristallino .....	pag. <a href="#">497</a>
" 11) Quadro elettrico .....	pag. <a href="#">499</a>
" 12) Regolatore di carica .....	pag. <a href="#">501</a>
" 13) Relè protezione interfaccia .....	pag. <a href="#">502</a>
" 14) Scaricatori di sovratensione .....	pag. <a href="#">503</a>
" 15) Sensore di irraggiamento moduli .....	pag. <a href="#">504</a>
" 16) Sensore di temperatura moduli .....	pag. <a href="#">505</a>
" 17) Sistema di fissaggio per moduli vetro/vetro .....	pag. <a href="#">506</a>
" 18) Sistema di monitoraggio .....	pag. <a href="#">507</a>
" 19) Stazione fotovoltaica .....	pag. <a href="#">509</a>
" 20) Stazione inverter .....	pag. <a href="#">513</a>
" 21) Strutture di sostegno .....	pag. <a href="#">515</a>
" 25) Impianto di sicurezza e antincendio .....	pag. <a href="#">517</a>
" 1) Accumulatori per gruppi di pressurizzazione .....	pag. <a href="#">519</a>
" 2) Apparecchiatura di alimentazione .....	pag. <a href="#">521</a>
" 3) Attivatore antincendio .....	pag. <a href="#">523</a>
" 4) Box di connessione .....	pag. <a href="#">524</a>
" 5) Camera di analisi per condotte .....	pag. <a href="#">525</a>
" 6) Campana idraulica .....	pag. <a href="#">527</a>
" 7) Canali di aerazione shunt .....	pag. <a href="#">529</a>
" 8) Cassetta a rottura del vetro .....	pag. <a href="#">531</a>
" 9) Centrale di controllo e segnalazione .....	pag. <a href="#">533</a>
" 10) Condotte REI per aerazione filtri fumo .....	pag. <a href="#">537</a>
" 11) Estintori a polvere .....	pag. <a href="#">539</a>
" 12) Estintori a schiuma .....	pag. <a href="#">542</a>
" 13) Estintori ad acqua .....	pag. <a href="#">545</a>
" 14) Estintori ad anidride carbonica .....	pag. <a href="#">548</a>
" 15) Evacuatori di fumo e di calore (EFC) .....	pag. <a href="#">551</a>
" 16) Griglia di aerazione REI .....	pag. <a href="#">553</a>
" 17) Idranti a colonna soprasuolo .....	pag. <a href="#">555</a>
" 18) Idranti a colonna sottosuolo .....	pag. <a href="#">557</a>
" 19) Idranti a muro .....	pag. <a href="#">559</a>
" 20) Pannello degli allarmi .....	pag. <a href="#">561</a>
" 21) Pareti antincendio .....	pag. <a href="#">563</a>
" 22) Porte REI .....	pag. <a href="#">565</a>
" 23) Protezione REI per condutture .....	pag. <a href="#">568</a>
" 24) Protezione REI per elementi metallici .....	pag. <a href="#">569</a>
" 25) Rivelatori di calore .....	pag. <a href="#">570</a>
" 26) Rivelatori di fiamma .....	pag. <a href="#">572</a>
" 27) Rivelatori di fumo .....	pag. <a href="#">574</a>
" 28) Rivelatori di gas .....	pag. <a href="#">577</a>
" 29) Rivelatori di scintille .....	pag. <a href="#">579</a>
" 30) Sirene .....	pag. <a href="#">581</a>

" 31) Sistema ad acqua nebulizzata	pag. <a href="#">583</a>
" 32) Sistema di spegnimento a CO2	pag. <a href="#">586</a>
" 33) Unità di controllo	pag. <a href="#">589</a>
" 34) Unità di segnalazione	pag. <a href="#">591</a>
" 26) Aree pedonali e marciapiedi	pag. <a href="#">593</a>
" 1) Canalette	pag. <a href="#">594</a>
" 2) Chiusini e pozzetti	pag. <a href="#">596</a>
" 3) Cordoli e bordure	pag. <a href="#">598</a>
" 4) Marciapiede	pag. <a href="#">600</a>
" 27) Rotatorie	pag. <a href="#">603</a>
" 1) Anello di circolazione	pag. <a href="#">606</a>
" 2) Braccio	pag. <a href="#">608</a>
" 3) Fascia valicabile	pag. <a href="#">609</a>
" 4) Isole a raso	pag. <a href="#">610</a>
" 5) Isola centrale	pag. <a href="#">611</a>
" 6) Isole delimitate da elementi verticali	pag. <a href="#">612</a>
" 7) Isola di separazione	pag. <a href="#">613</a>
" 8) Isole permanenti	pag. <a href="#">614</a>
" 9) Rami di entrata	pag. <a href="#">615</a>
" 10) Rami di uscita	pag. <a href="#">616</a>
" 28) Segnaletica stradale verticale	pag. <a href="#">617</a>
" 1) Cartelli segnaletici	pag. <a href="#">619</a>
" 2) Sostegni, supporti e accessori vari	pag. <a href="#">620</a>
" 29) Segnaletica stradale orizzontale	pag. <a href="#">621</a>
" 1) Attraversamenti pedonali	pag. <a href="#">624</a>
" 2) Altri segnali	pag. <a href="#">625</a>
" 3) Frecce direzionali	pag. <a href="#">626</a>
" 4) Isole di traffico	pag. <a href="#">627</a>
" 5) Strisce trasversali	pag. <a href="#">628</a>
" 6) Strisce longitudinali	pag. <a href="#">629</a>
" 7) Vernici segnaletiche	pag. <a href="#">630</a>
" 8) Strisce di delimitazione	pag. <a href="#">631</a>
" 30) Sistemi di sicurezza stradale	pag. <a href="#">632</a>
" 1) Barriere new jersey	pag. <a href="#">633</a>
" 31) Strade	pag. <a href="#">635</a>
" 1) Banchina	pag. <a href="#">639</a>
" 2) Canalette	pag. <a href="#">641</a>
" 3) Carreggiata	pag. <a href="#">642</a>
" 4) Cigli o arginelli	pag. <a href="#">644</a>
" 5) Confine stradale	pag. <a href="#">645</a>
" 6) Cunetta	pag. <a href="#">646</a>
" 7) Dispositivi di ritenuta	pag. <a href="#">647</a>
" 8) Marciapiede	pag. <a href="#">649</a>
" 9) Pavimentazione stradale in bitumi	pag. <a href="#">651</a>
" 10) Piazzole di sosta	pag. <a href="#">653</a>
" 11) Scarpate	pag. <a href="#">655</a>

" 12) Spartitraffico .....	pag. <a href="#">656</a>
" 13) Stalli di sosta .....	pag. <a href="#">657</a>
" 32) Aree a verde .....	pag. <a href="#">659</a>
" 1) Alberi .....	pag. <a href="#">661</a>
" 2) Altre piante .....	pag. <a href="#">663</a>
" 3) Arbusti e cespugli .....	pag. <a href="#">665</a>
" 4) Cordoli e bordure .....	pag. <a href="#">667</a>
" 5) Prati ornamentali .....	pag. <a href="#">668</a>
" 6) Irrigatori a pioggia .....	pag. <a href="#">670</a>
" 7) Lampioni in acciaio .....	pag. <a href="#">672</a>
" 8) Prati tappezzanti .....	pag. <a href="#">674</a>