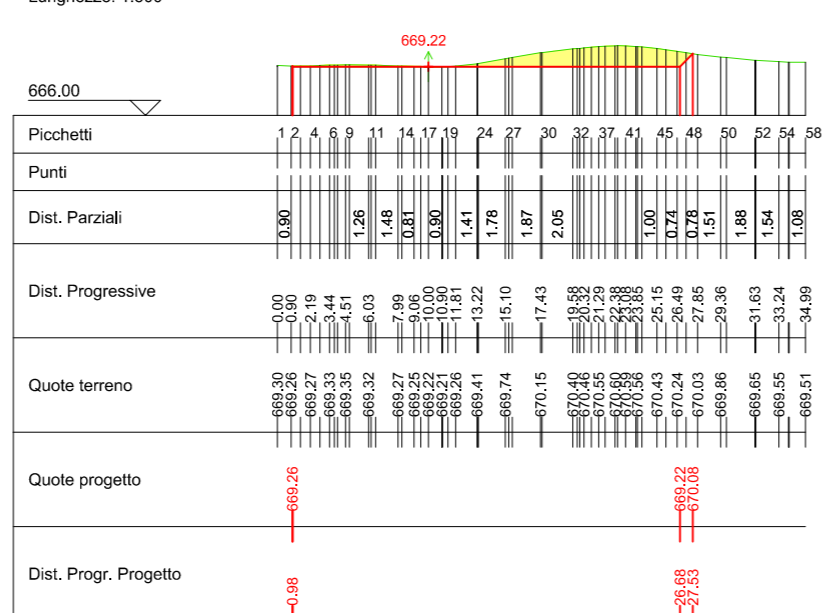


S01

Area di Sterno: -1.81
Area di Ripetto: 0.21

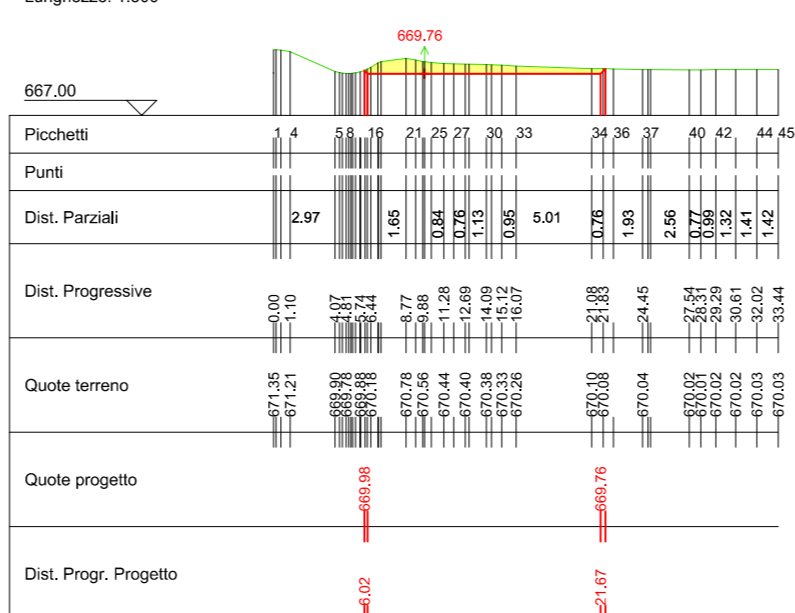
Altezza: 1.500
Lunghezza: 1.500



S02

Area di Sterno: -0.30
Area di Ripetto: 0.00


Altezza: 1.500
Lunghezza: 1.500



S03

Area di Sterno: -1.70
Area di Ripetto: 0.21

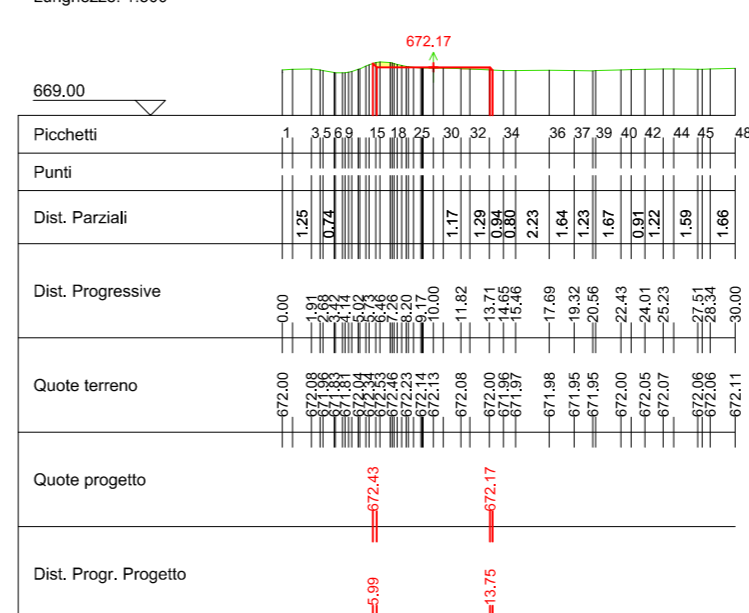
Altezza: 1.500
Lunghezza: 1.500



S04

Area di Sterno: -0.06
Area di Ripetto: 0.42

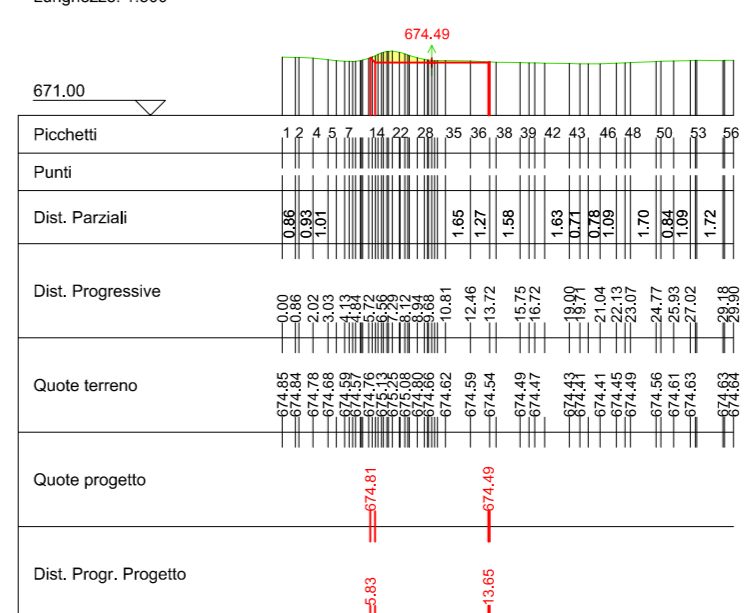
Altezza: 1.500
Lunghezza: 1.500



S05

Area di Sterno: -0.37
Area di Ripetto: 0.00

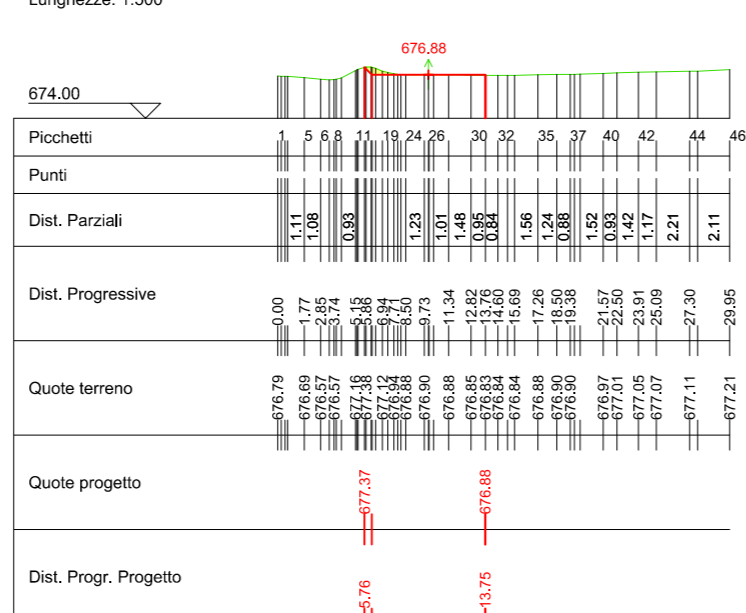
Altezza: 1.500
Lunghezza: 1.500



S06

Area di Sterno: -0.55
Area di Ripetto: 0.00

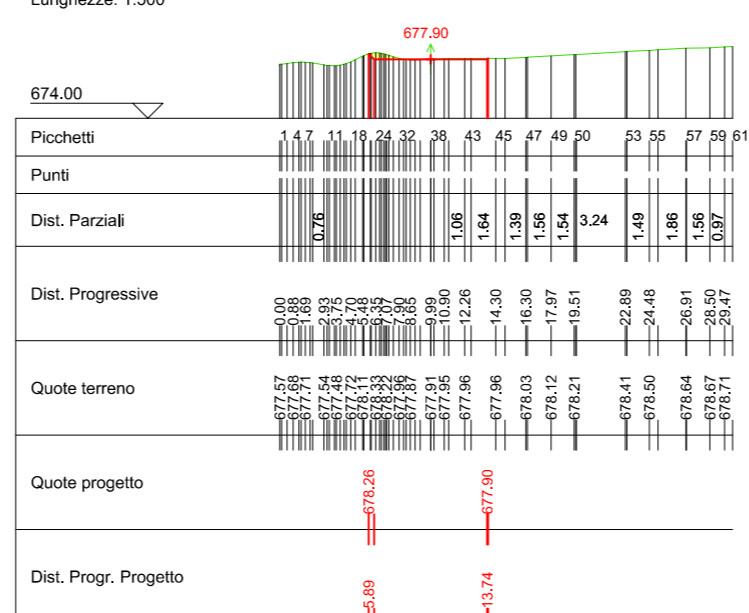
Altezza: 1.500
Lunghezza: 1.500



S07

Area di Sterno: -0.75
Area di Ripetto: 0.03

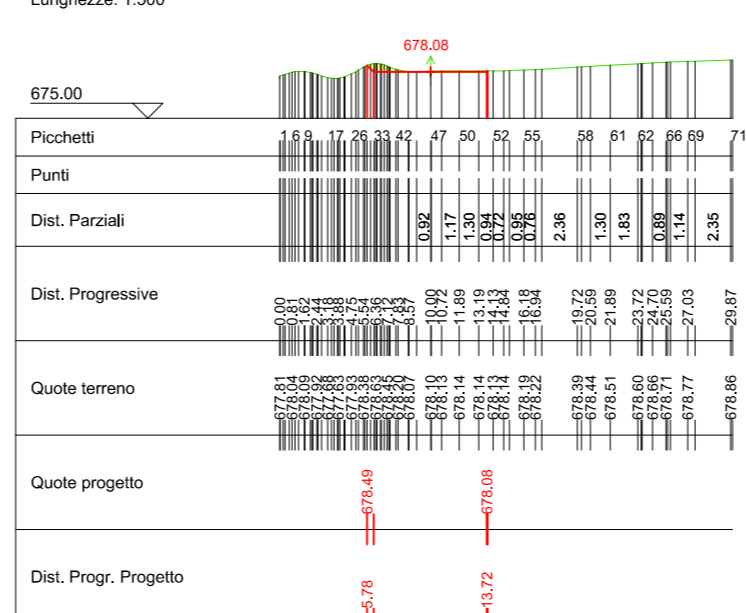
Altezza: 1.500
Lunghezza: 1.500



S08

Area di Sterno: -1.00
Area di Ripetto: 0.01

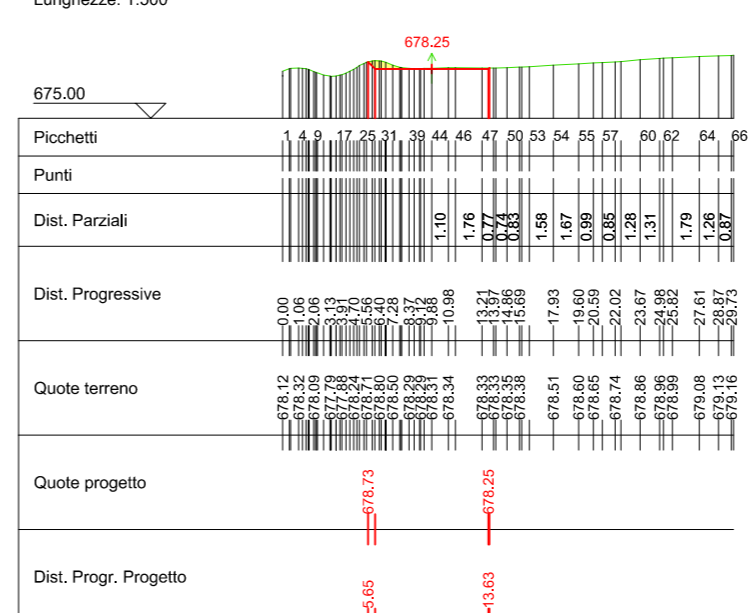
Altezza: 1.500
Lunghezza: 1.500



S09

Area di Sterno: -1.16
Area di Ripetto: 0.00

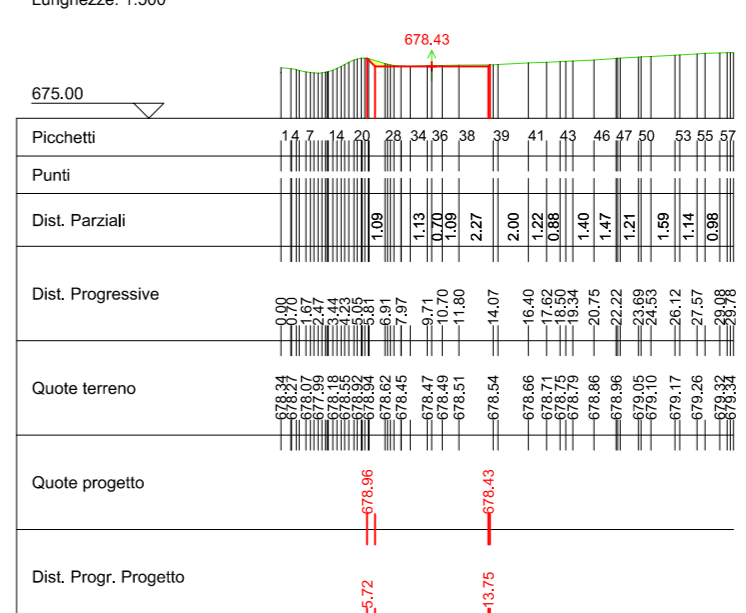
Altezza: 1.500
Lunghezza: 1.500



S10

Area di Sterno: -0.75
Area di Ripetto: 0.00

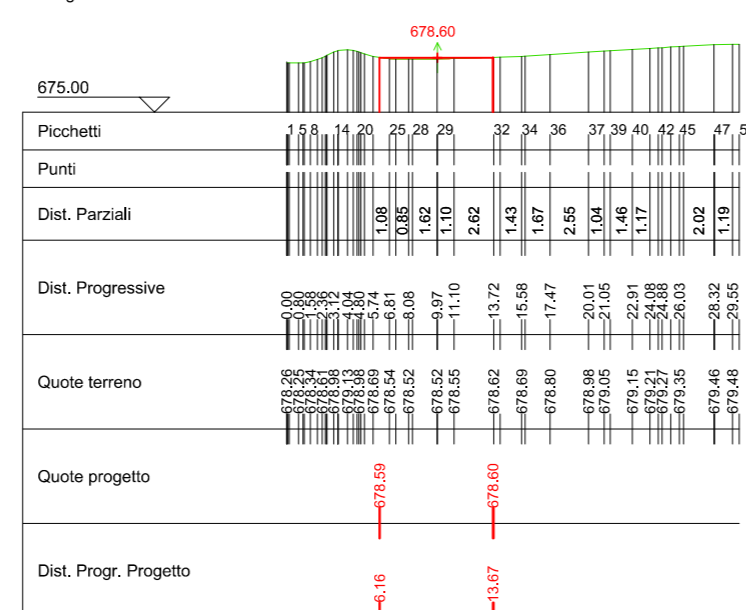
Altezza: 1.500
Lunghezza: 1.500



S11

Area di Sterno: -0.51
Area di Ripetto: 0.41

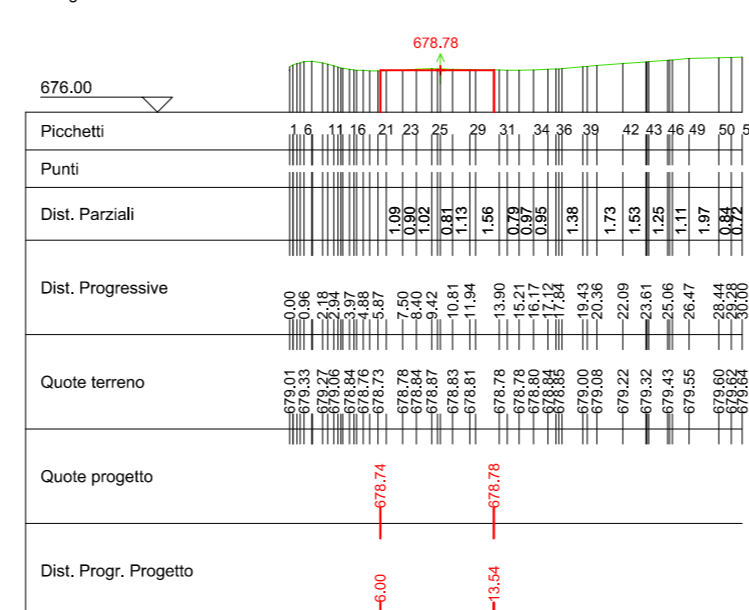
Altezza: 1.500
Lunghezza: 1.500



S12

Area di Sterno: -0.30
Area di Ripetto: 0.03

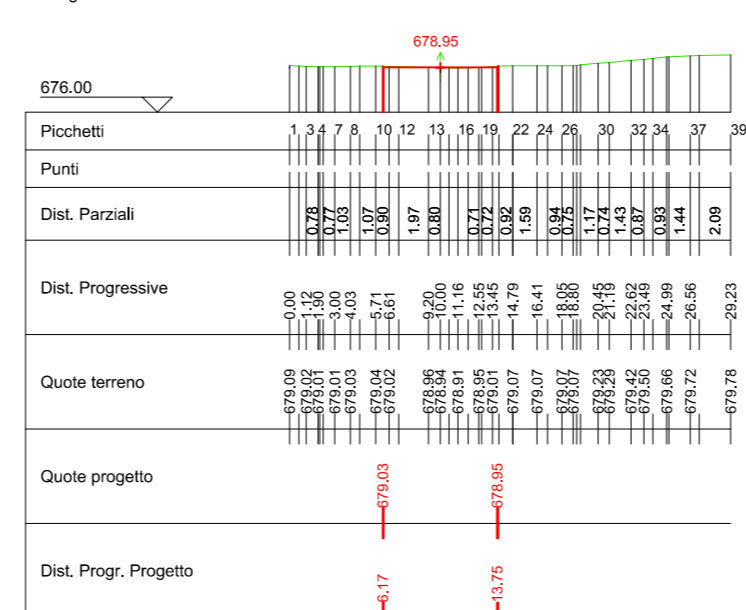
Altezza: 1.500
Lunghezza: 1.500



S13

Area di Sterno: -0.19
Area di Ripetto: 0.06

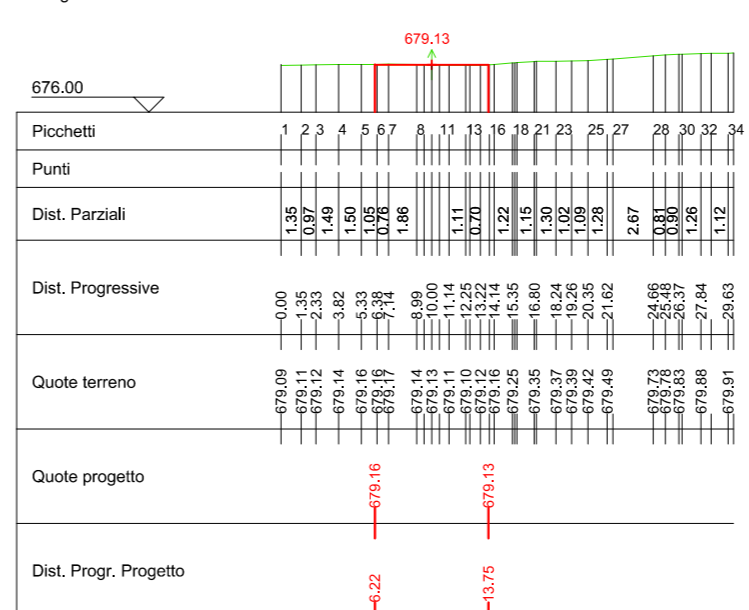
Altezza: 1.500
Lunghezza: 1.500



S14

Area di Sterno: -0.10
Area di Ripetto: 0.06

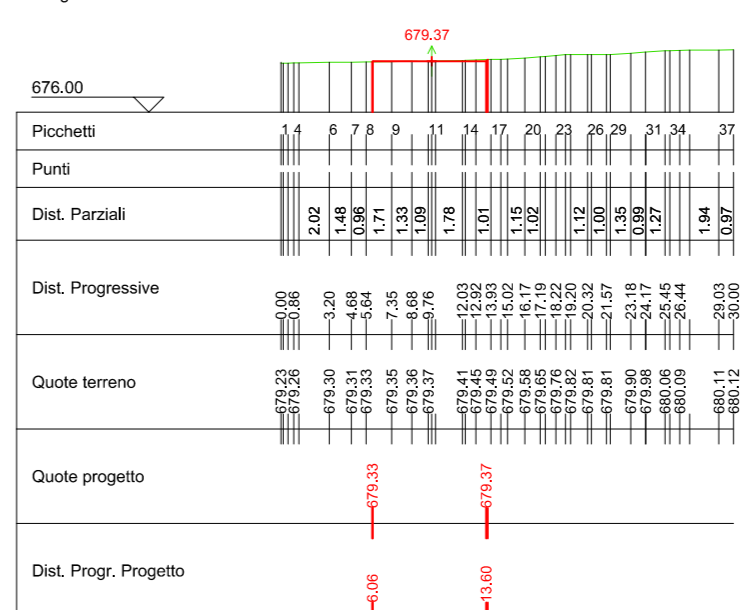
Altezza: 1.500
Lunghezza: 1.500



S15

Area di Sterno: -0.18
Area di Ripetto: 0.06

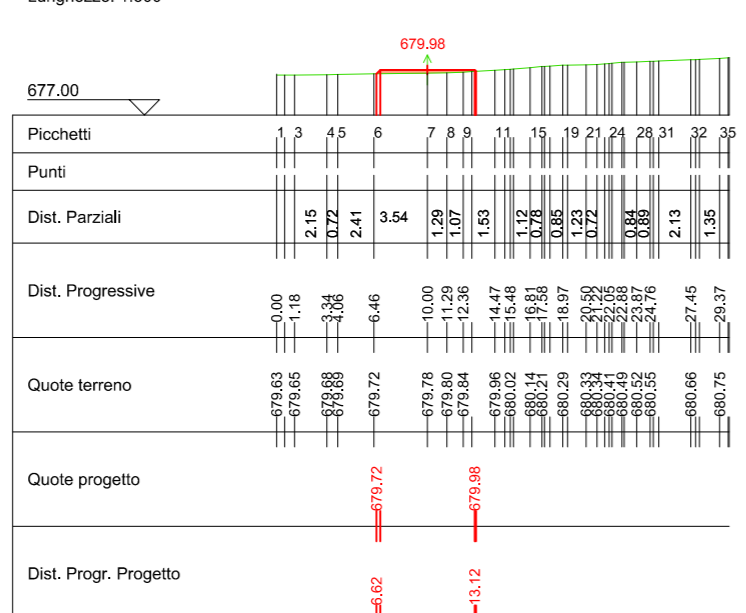
Altezza: 1.500
Lunghezza: 1.500



S16

Area di Sterno: 0.00
Area di Ripetto: 1.23

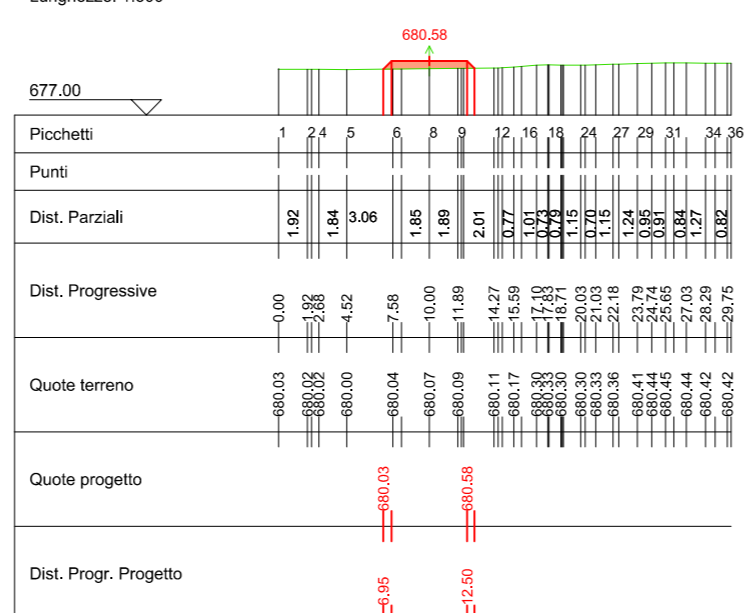
Altezza: 1.500
Lunghezza: 1.500



S17

Area di Sterno: 0.00
Area di Ripetto: 0.26

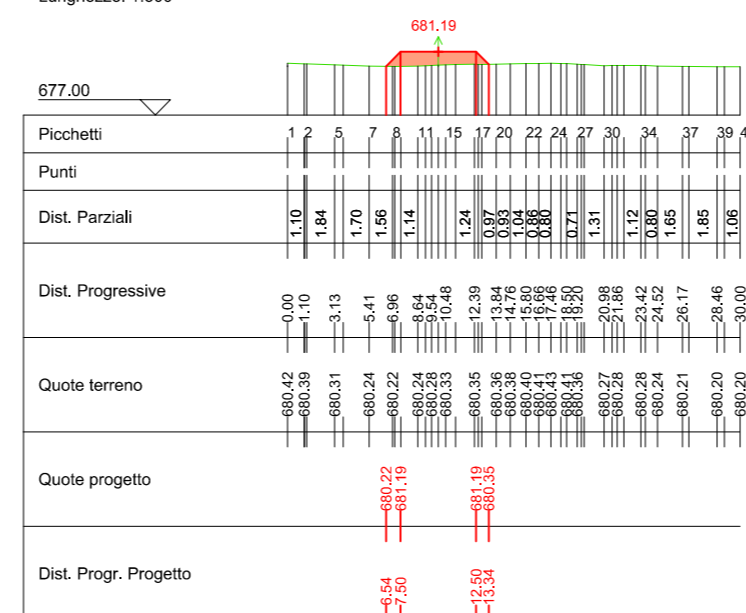
Altezza: 1.500
Lunghezza: 1.500



S18

Area di Sterno: 0.00
Area di Ripetto: 0.26

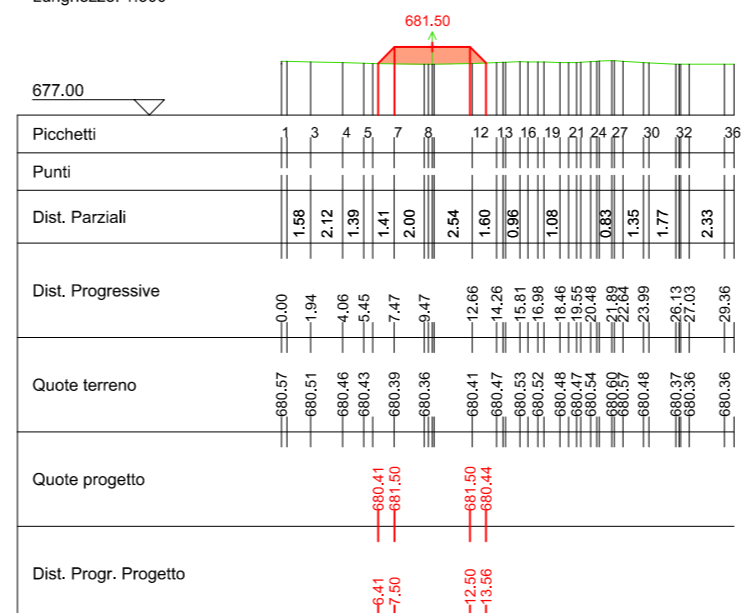
Altezza: 1.500
Lunghezza: 1.500



S19

Area di Sterno: 0.00
Area di Ripetto: 0.30

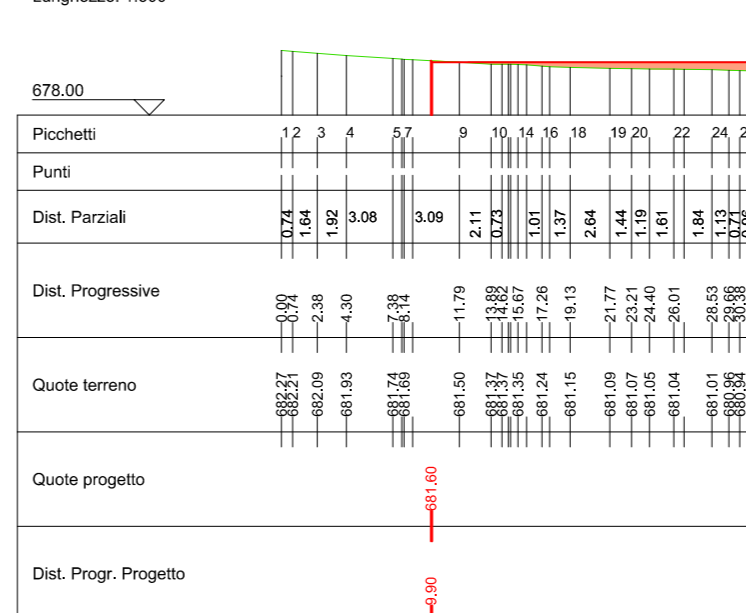
Altezza: 1.500
Lunghezza: 1.500



S20

Area di Sterno: -0.08
Area di Ripetto: 0.26

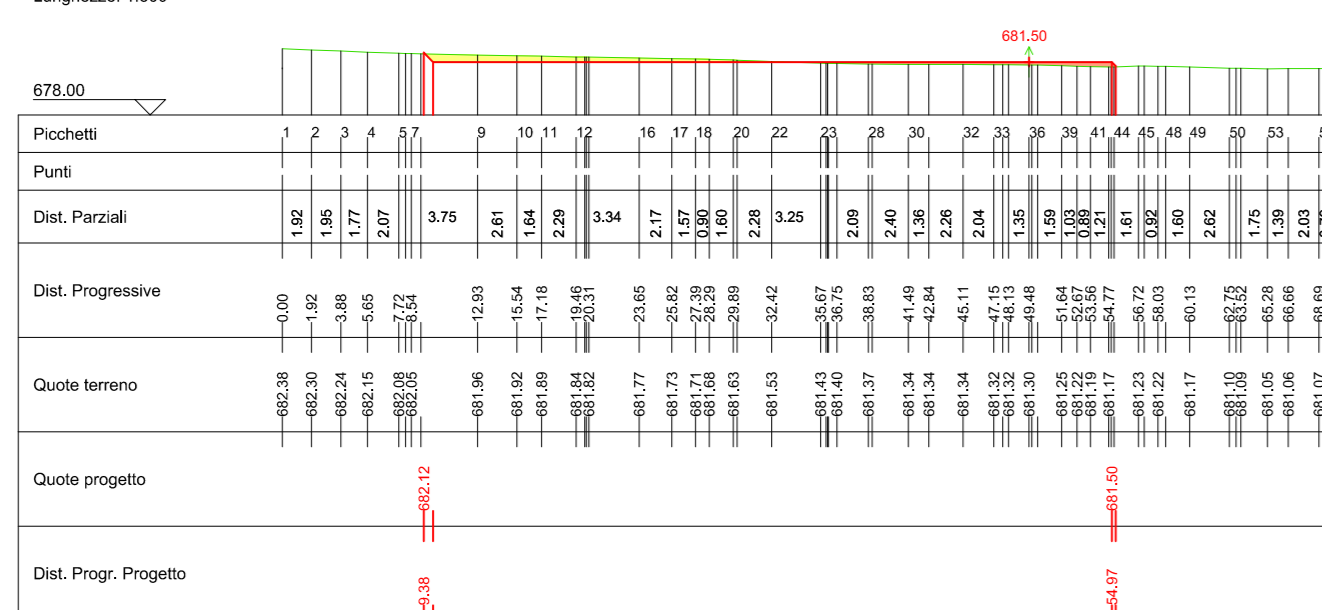
Altezza: 1.500
Lunghezza: 1.500



S21

Area di Sterno: -7.01
Area di Ripetto: 0.71

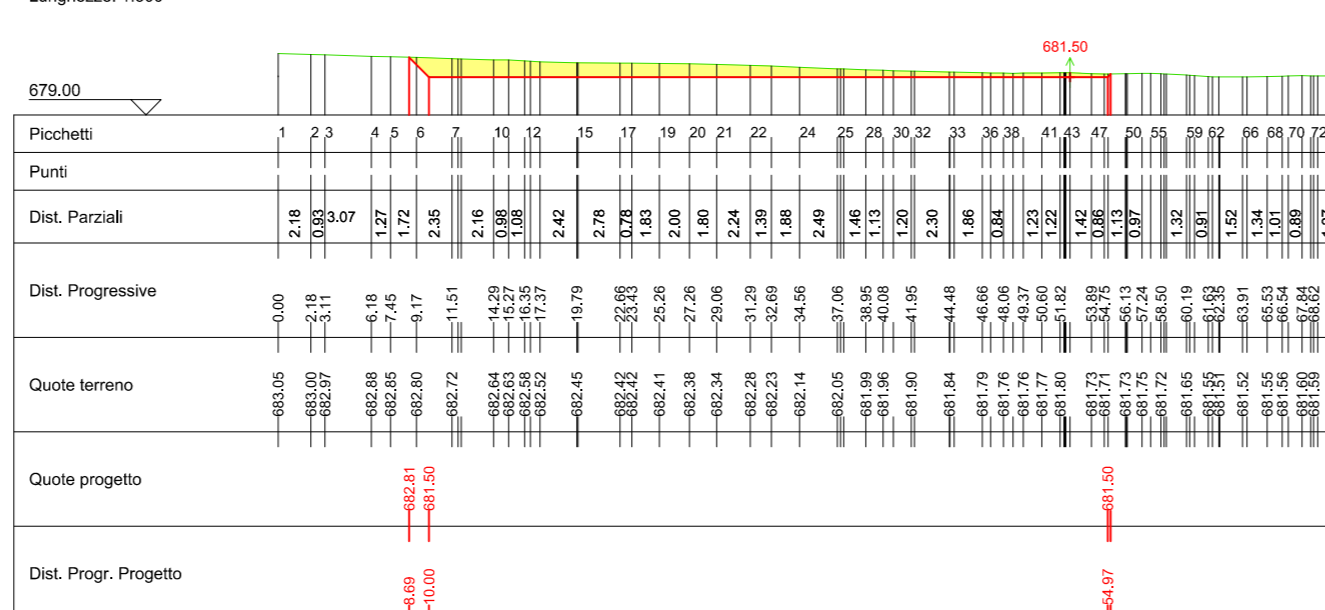
Altezza: 1.500
Lunghezza: 1.500



S22

Area di Sterno: -31.91
Area di Ripetto: 0.00

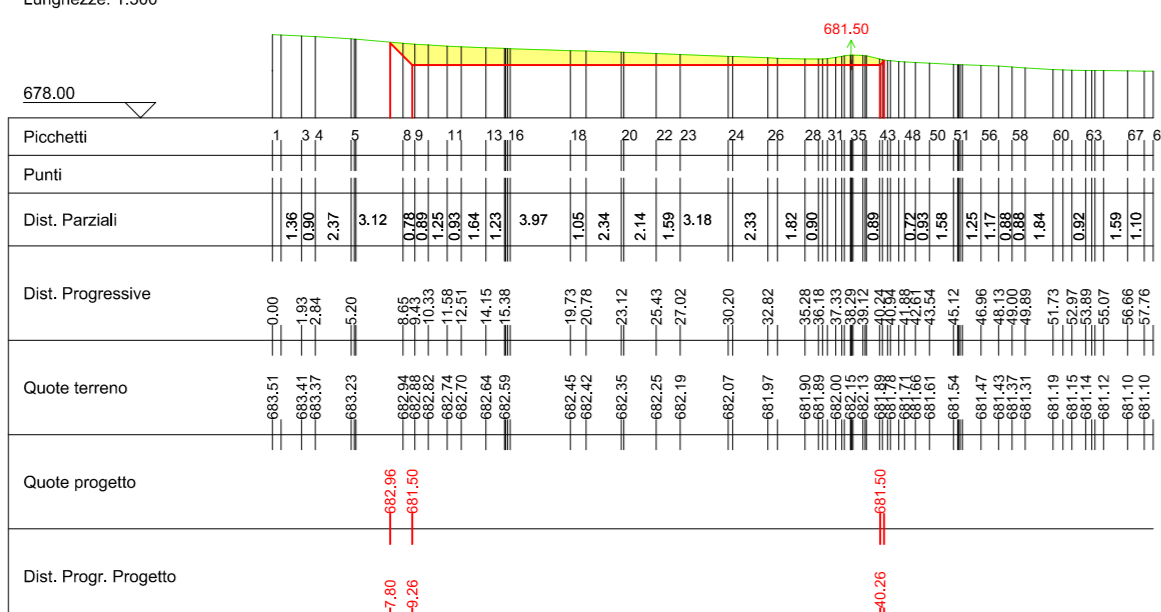
Altezza: 1.500
Lunghezza: 1.500



S23

Area di Sterno: -25.99
Area di Ripetto: 0.00

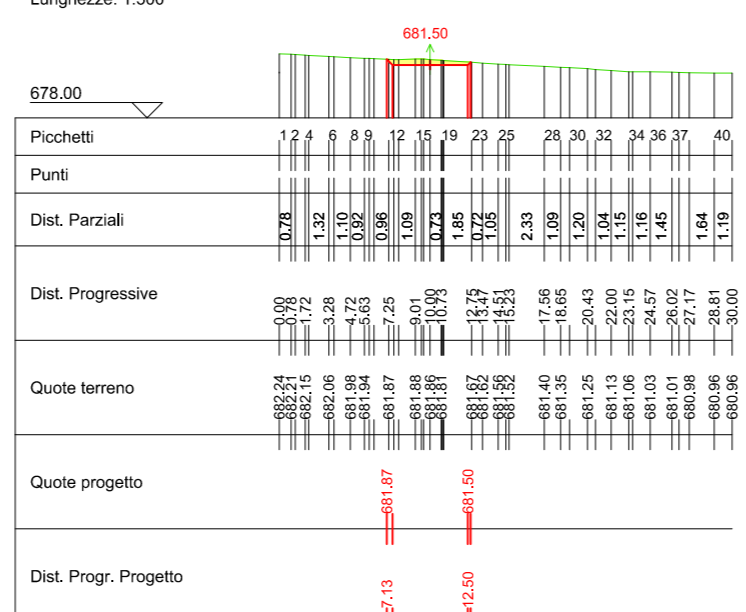
Altezza: 1.500
Lunghezza: 1.500



S24

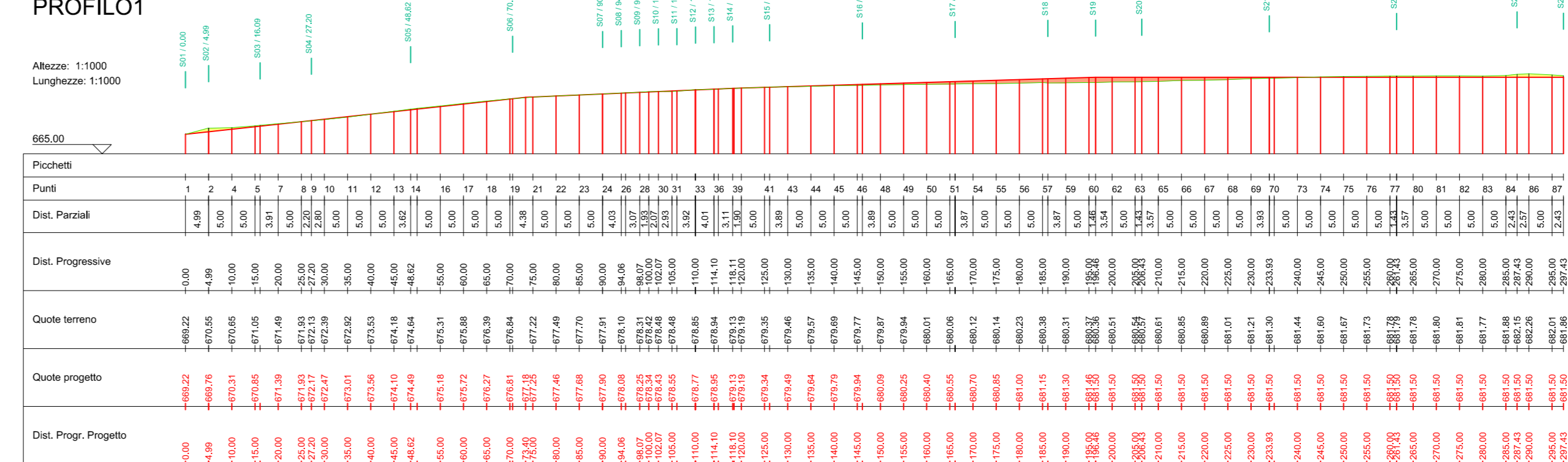
Area di Sterno: -7.70
Area di Ripetto: 0.00

Altezza: 1.500
Lunghezza: 1.500



PROFILO1

Altezza: 1.1000
Lunghezza: 1.0000



PROFILO1	
Caratteristiche	Taccuino di Progetto
Quota Monte	681.50
Quota Valle	669.22
Lung. Proiezione	297.43
Lung. Sviluppo	297.94
Distanza	12.28
Pendenza Minima	0.00%
Pendenza Massima	10.84%
Pendenza Media	4.56%

Localizzazione Geografica Impianto



Legenda

- FONDAZIONE WTG
- AREA DI SCAVO
- AREA DI RIPORTO

REGIONE SARDEGNA
Provincia di Sassari (SS)

COMUNI DI NULE E BENETUTTI



1	EMMISSIONE PER ENTI ESTERNI	08/07/20	ANTEX	FURIO C.	NASTASI A.
0	EMMISSIONE PER COMMENTI	17/06/20	ANTEX	FURIO C.	NASTASI A.
REV.	DESCRIZIONE	DATA	REDATTO	CONTROL.	APPROV.

Comittente:

INNOGY ITALIA S.p.A.

innogy
Ingegneria & Innovazione

Sede legale in Milano, via F. Retelli, 3/1 - 20124 Milano, Codice Fiscale e P. IVA 0259064021
Società di Proprietà: ingegner@innogy.it

Progetto: **PARCO EOLICO DI NULE E BENETUTTI** **DEFINITIVO**

Elaborato: **PROFILI E SEZIONI STRADALI**
NU-02

Scala: 1:1.000 Nome DS/FILE: C19023505-PD-EC-15-01 Allegato: 1/1 F.to: 40

Il presente documento è di proprietà della ANTEX GROUP s.p.a.
E' vietata la comunicazione e l'uso a riproduzione senza il preventivo permesso scritto della suddetta. La società tutela i propri diritti e ogni copyright.