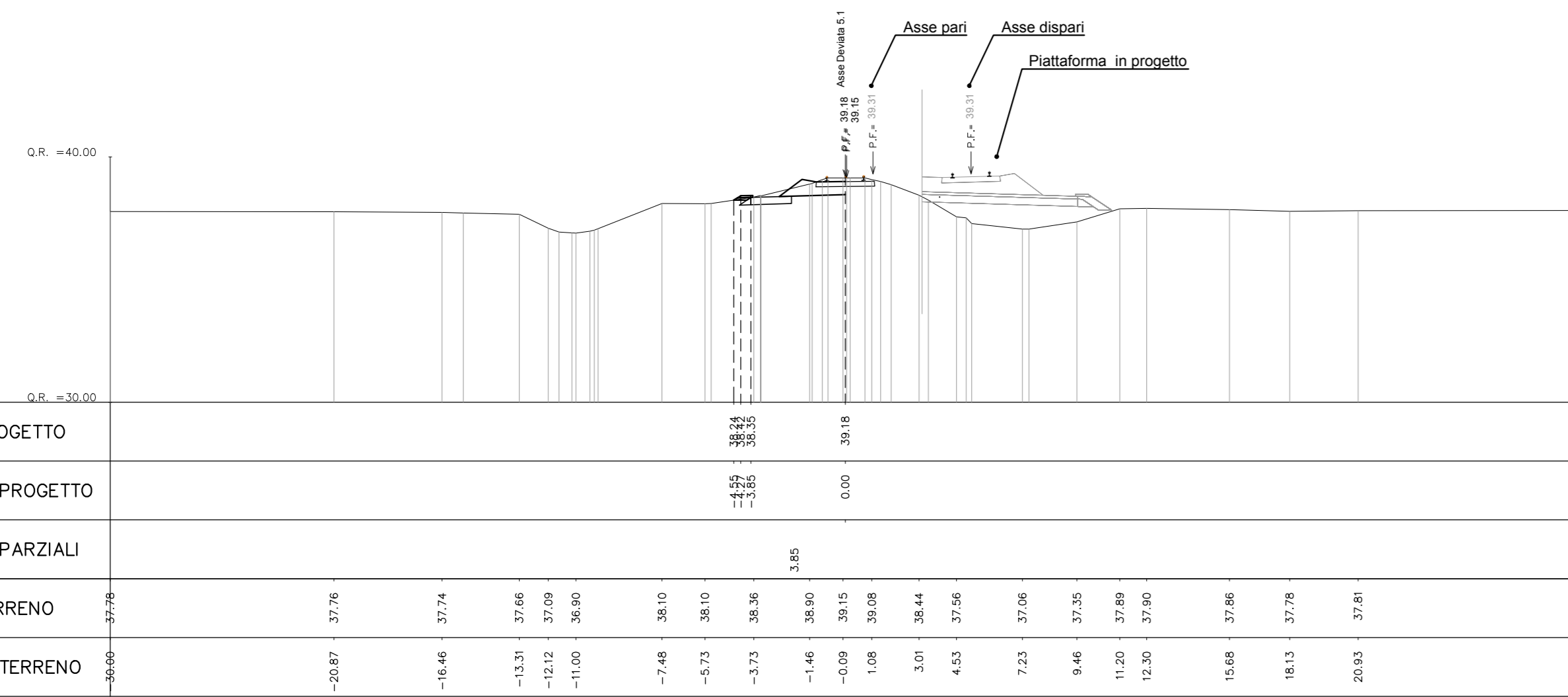


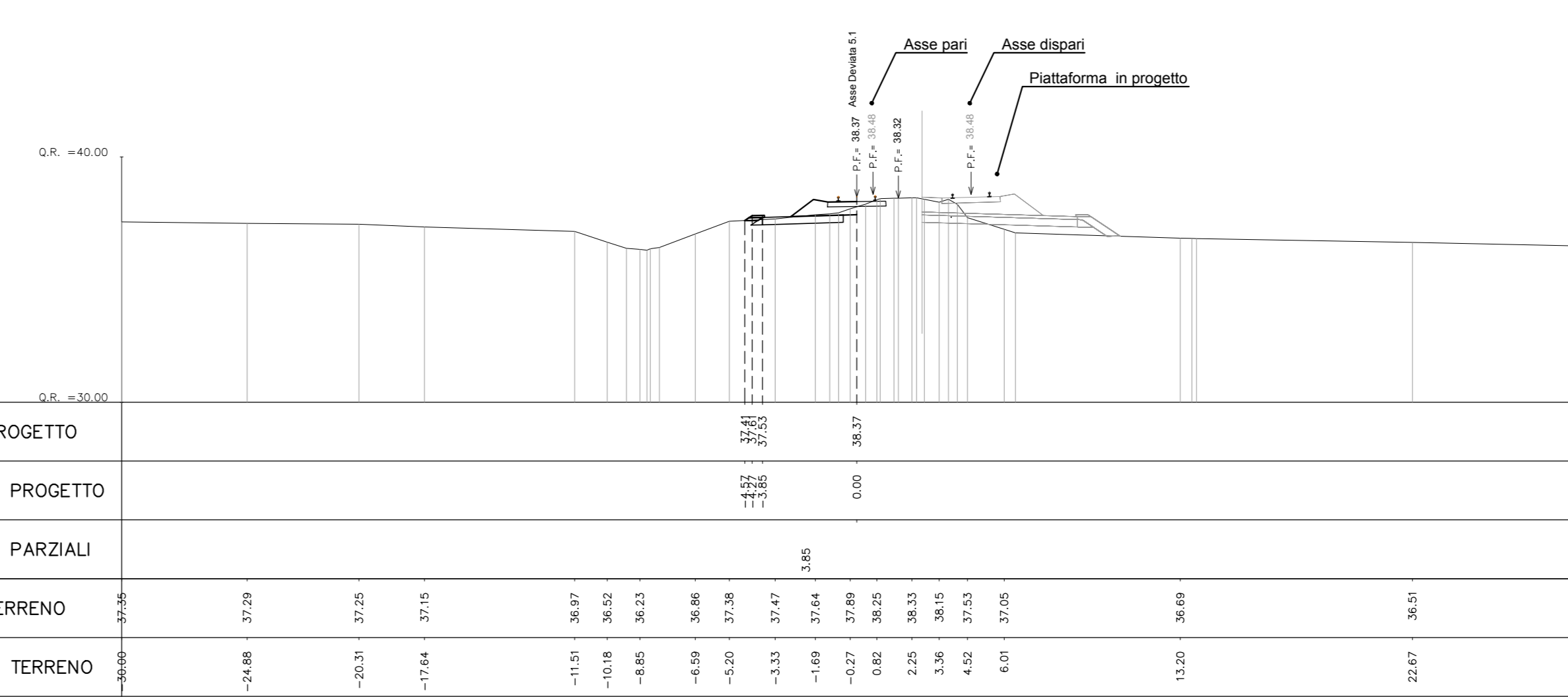
AREA	
Scavo	1,58 mq
Rilievato	0,00 mq
SuperCompattato	0,56 mq
Balast	2,47 mq
Inerbimento	0,10 mq
Subbalast	0,00 mq
Cunetto	0,00 mq
Traverso	0,47 mq
Scotico	0,00 mq

PROGR. 216+820.00



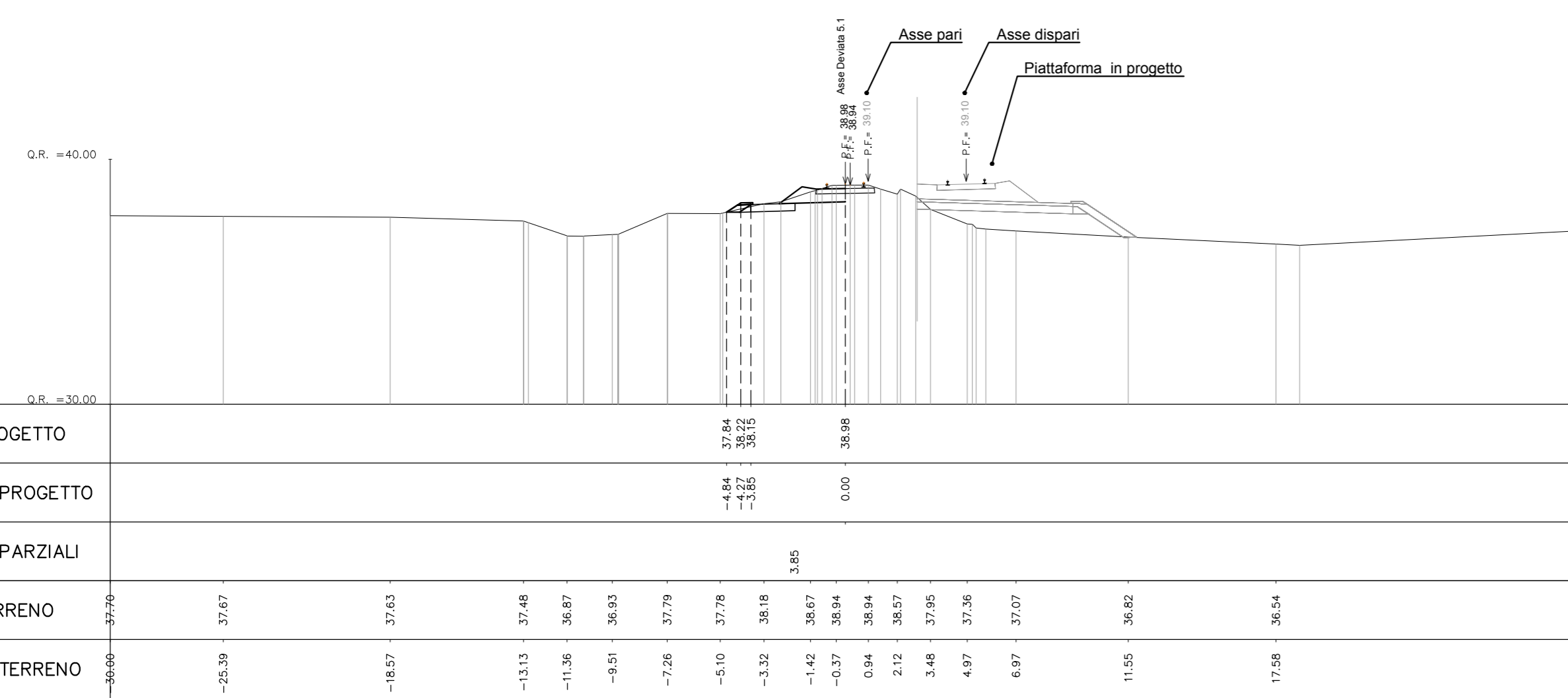
AREA	
Scavo	0,56 mq
Rilievato	0,00 mq
SuperCompattato	1,06 mq
Balast	2,68 mq
Inerbimento	0,11 mq
Subbalast	0,00 mq
Cunetto	0,00 mq
Traverso	0,47 mq
Scotico	0,00 mq

PROGR. 216+900.00



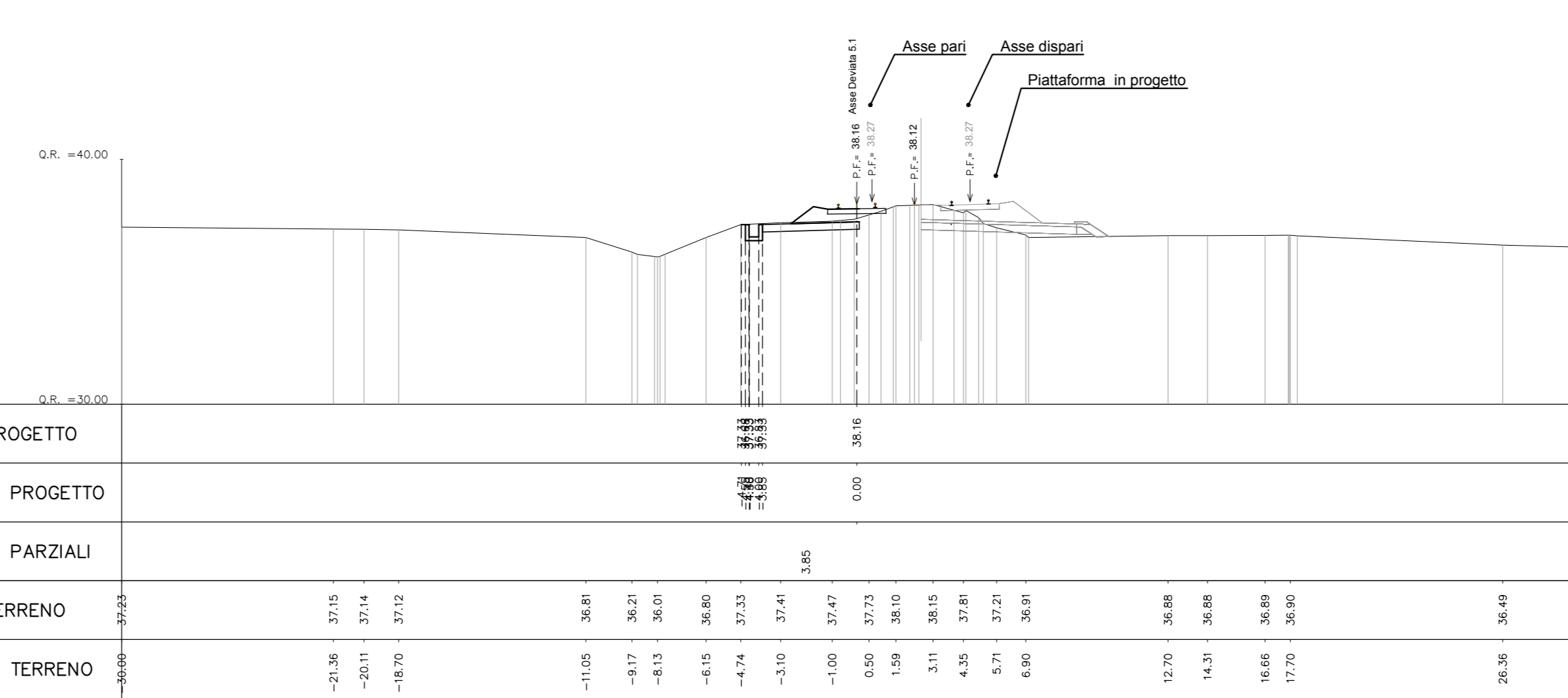
AREA	
Scavo	1,11 mq
Rilievato	0,00 mq
SuperCompattato	0,61 mq
Balast	2,73 mq
Inerbimento	0,21 mq
Subbalast	0,00 mq
Cunetto	0,00 mq
Traverso	0,47 mq
Scotico	0,00 mq

PROGR. 216+840.00



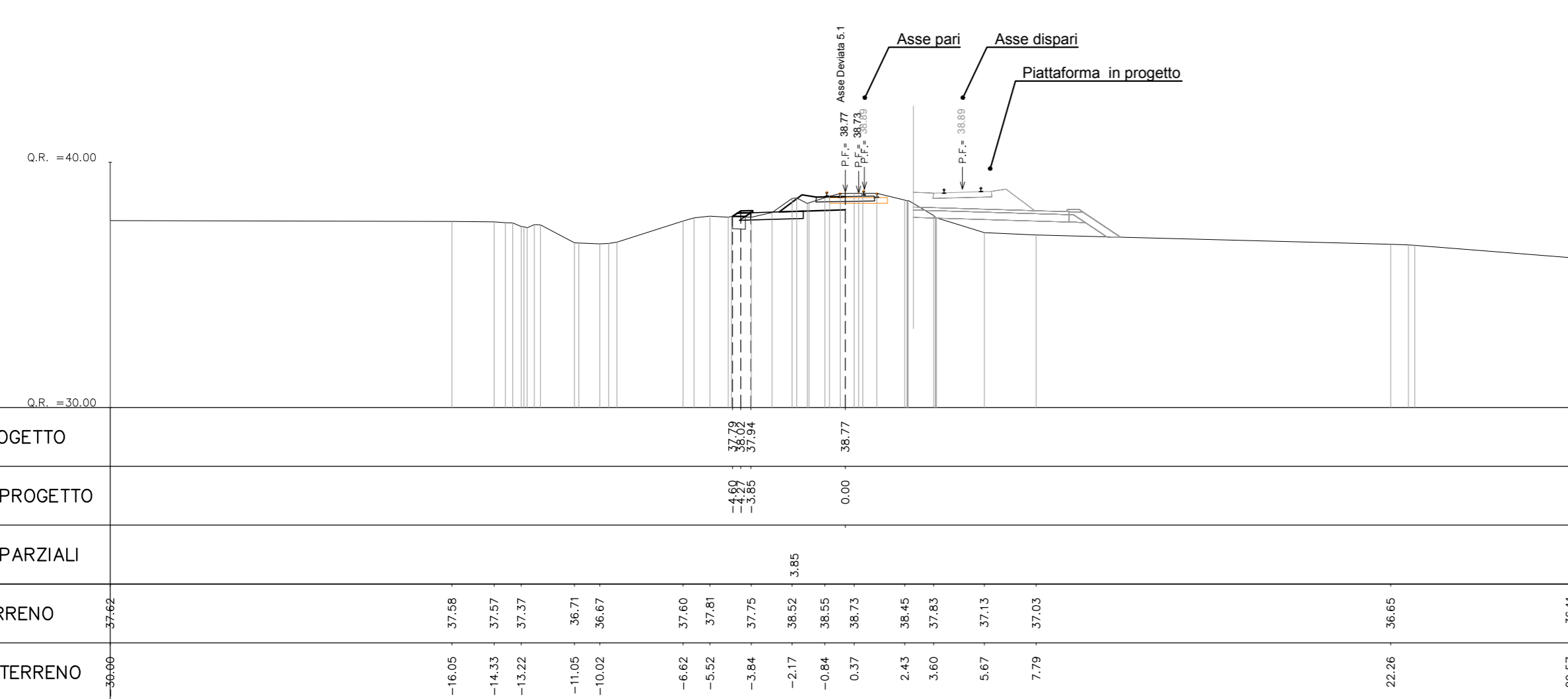
AREA	
Scavo	0,96 mq
Rilievato	0,00 mq
SuperCompattato	1,18 mq
Balast	2,68 mq
Inerbimento	0,00 mq
Subbalast	0,00 mq
Cunetto	0,27 mq
Traverso	0,47 mq
Scotico	0,00 mq

PROGR. 216+920.00




AREA	
Scavo	1,29 mq
Rilievato	0,00 mq
SuperCompattato	0,71 mq
Balast	2,73 mq
Inerbimento	0,12 mq
Subbalast	0,00 mq
Cunetto	0,00 mq
Traverso	0,47 mq
Scotico	0,00 mq

PROGR. 216+860.00



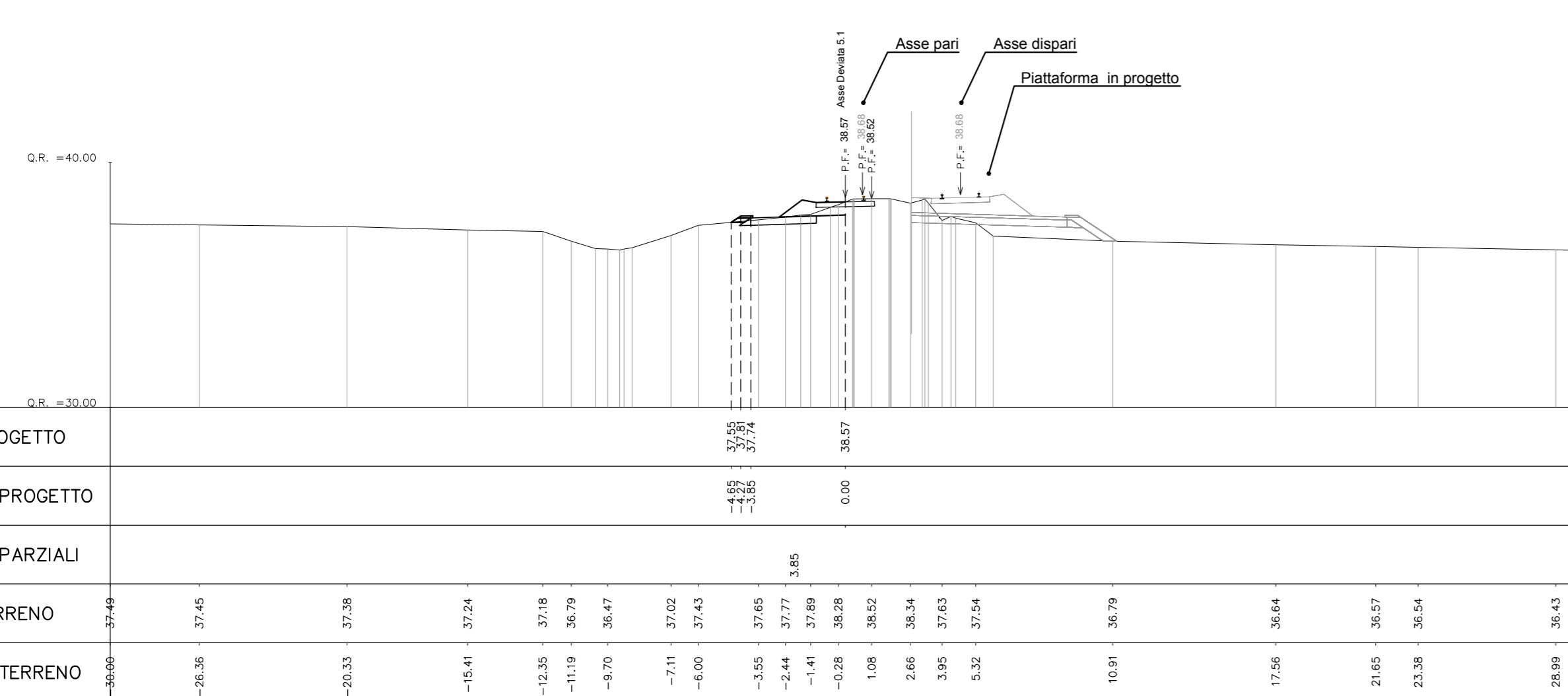
AREA	
Scavo	1,06 mq
Rilievato	0,00 mq
SuperCompattato	1,35 mq
Balast	2,68 mq
Inerbimento	0,00 mq
Subbalast	0,00 mq
Cunetto	0,27 mq
Traverso	0,47 mq
Scotico	0,00 mq

PROGR. 216+940.00



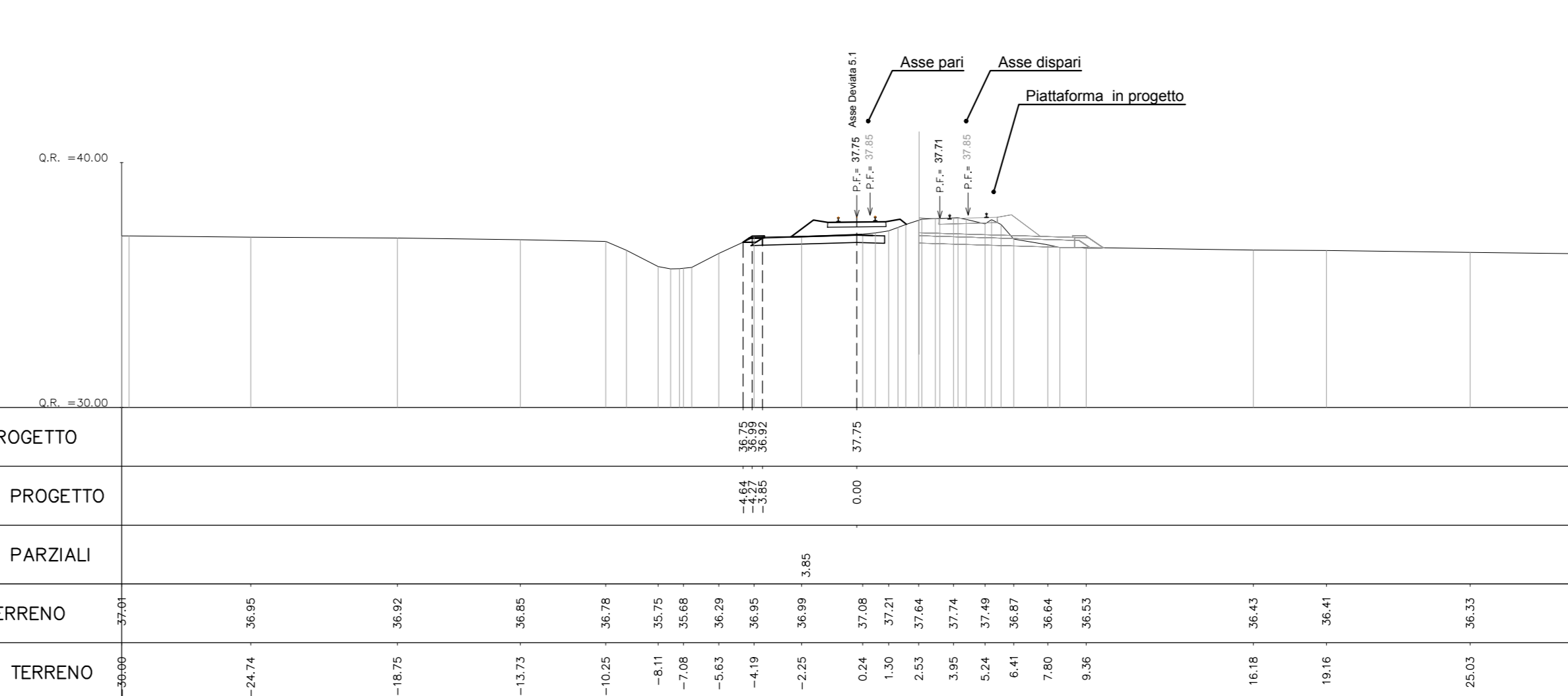
AREA	
Scavo	0,87 mq
Rilievato	0,00 mq
SuperCompattato	0,87 mq
Balast	2,72 mq
Inerbimento	0,14 mq
Subbalast	0,00 mq
Cunetto	0,00 mq
Traverso	0,47 mq
Scotico	0,00 mq

PROGR. 216+880.00



AREA	
Scavo	2,43 mq
Rilievato	0,00 mq
SuperCompattato	1,57 mq
Balast	2,68 mq
Inerbimento	0,14 mq
Subbalast	0,00 mq
Cunetto	0,00 mq
Traverso	0,47 mq
Scotico	0,00 mq

PROGR. 216+960.00



COMMITTENTE: **RFI** RETE FERROVIARIA ITALIANA GRUPPO FERROVIE DELLO STATO

DIREZIONE LAVORI: **ITALFERR** GRUPPO FERROVIE DELLO STATO

APPALTATORE: **salini impregilo**

PROGETTAZIONE: **TECH PROJECT** **Lombardi**

PROGETTO ESECUTIVO DI MODIFICA

DIRETTRICE FERROVIARIA MESSINA - CATANIA - PALERMO NUOVO COLLEGAMENTO PALERMO - CATANIA RADDOPPIO DELLA TRATTA BICOCCA - CATENANUOVA MODIFICA AL PROGETTO ESECUTIVO NEI PRESSI DEL FIUME SIMETO

CS - CORPO STRADALE FERROVIARIO
DEVIATA 5
SEZIONI TRASVERSALI
TAV. 2 DI 26

APPALTATORE	PROGETTAZIONE	SCALA:
DIRETTORE TECNICO Ing. M. RUFFO	DIRETTORE DELLA PROGETTAZIONE Ing. G. TANZI	1:200

COMMESSA	LOTTO	FASE	ENTE TIPO DOC.	OPERA/DISCIPLINA	PROGR.	REV.
RS39	10	V	ZZ	W9	CS0600	002 A

Rev.	Descrizione	Redatto	Data	Verificato	Data	Approvato	Data	Autorizzato	Data
A	EMISSIONE ESECUTIVA	G. Piro	Febbraio 2019	A. Nappi	Febbraio 2019	G. Tanzi	Febbraio 2019	Ing. G. TANZI	Febbraio 2019