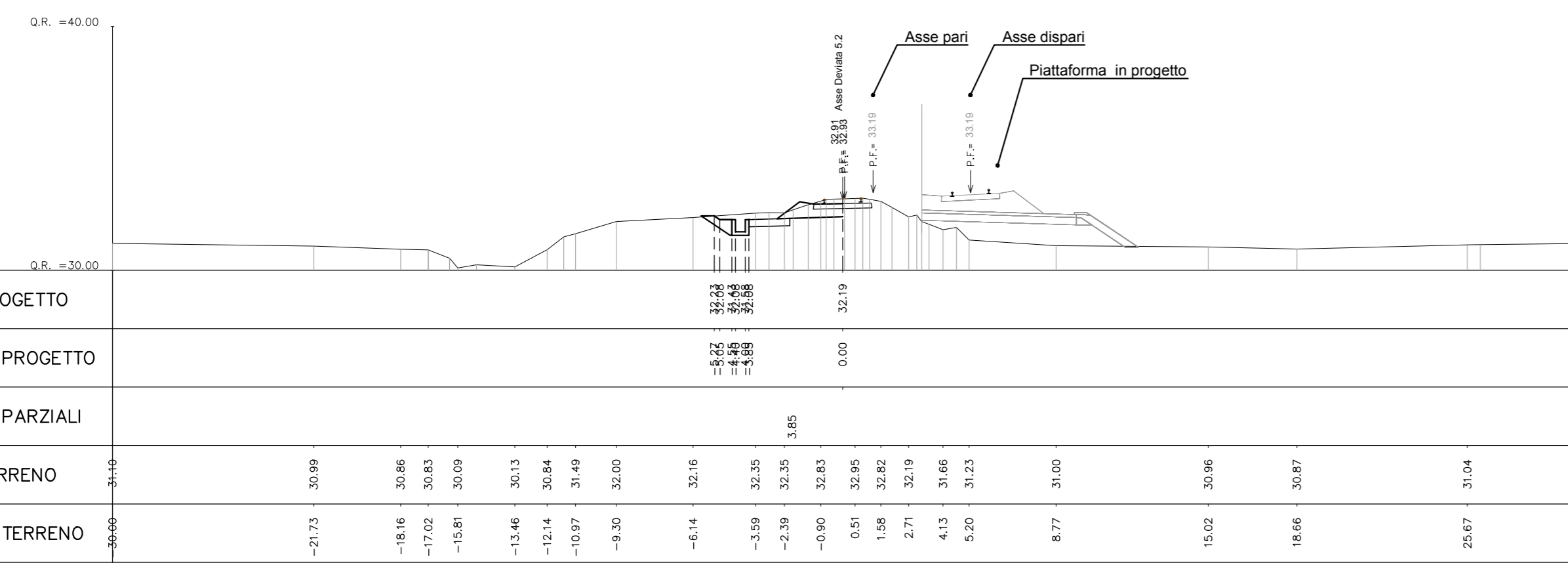


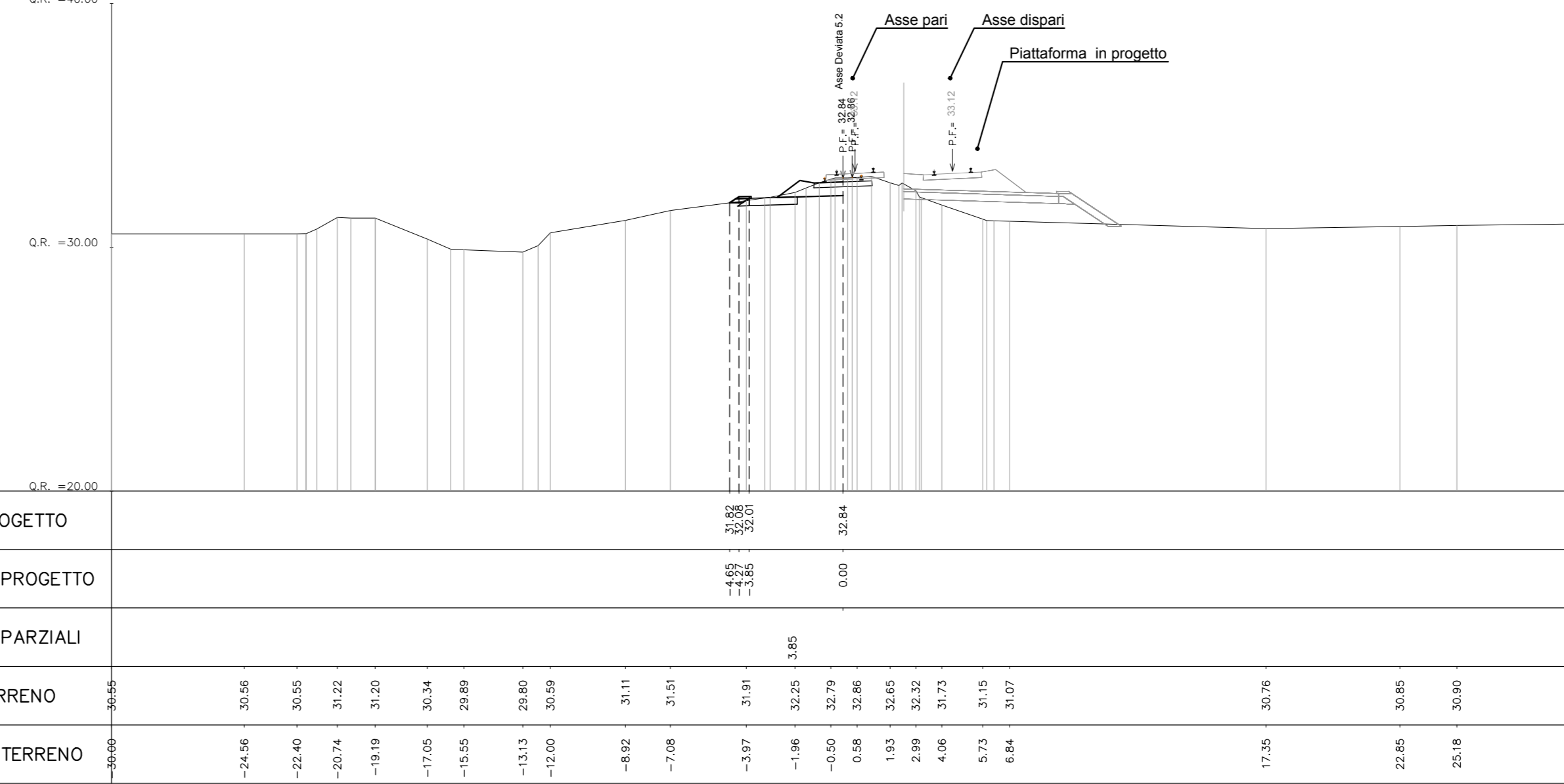
AREA	
Scavo	2.77 mq
Rilevato	0.00 mq
SuperCompattato	0.50 mq
Ballast	2.70 mq
Inerbimento	0.44 mq
Subballast	0.00 mq
Cunetta	0.27 mq
Traverso	0.47 mq
Scotico	0.00 mq

PROGR. 217+620.00



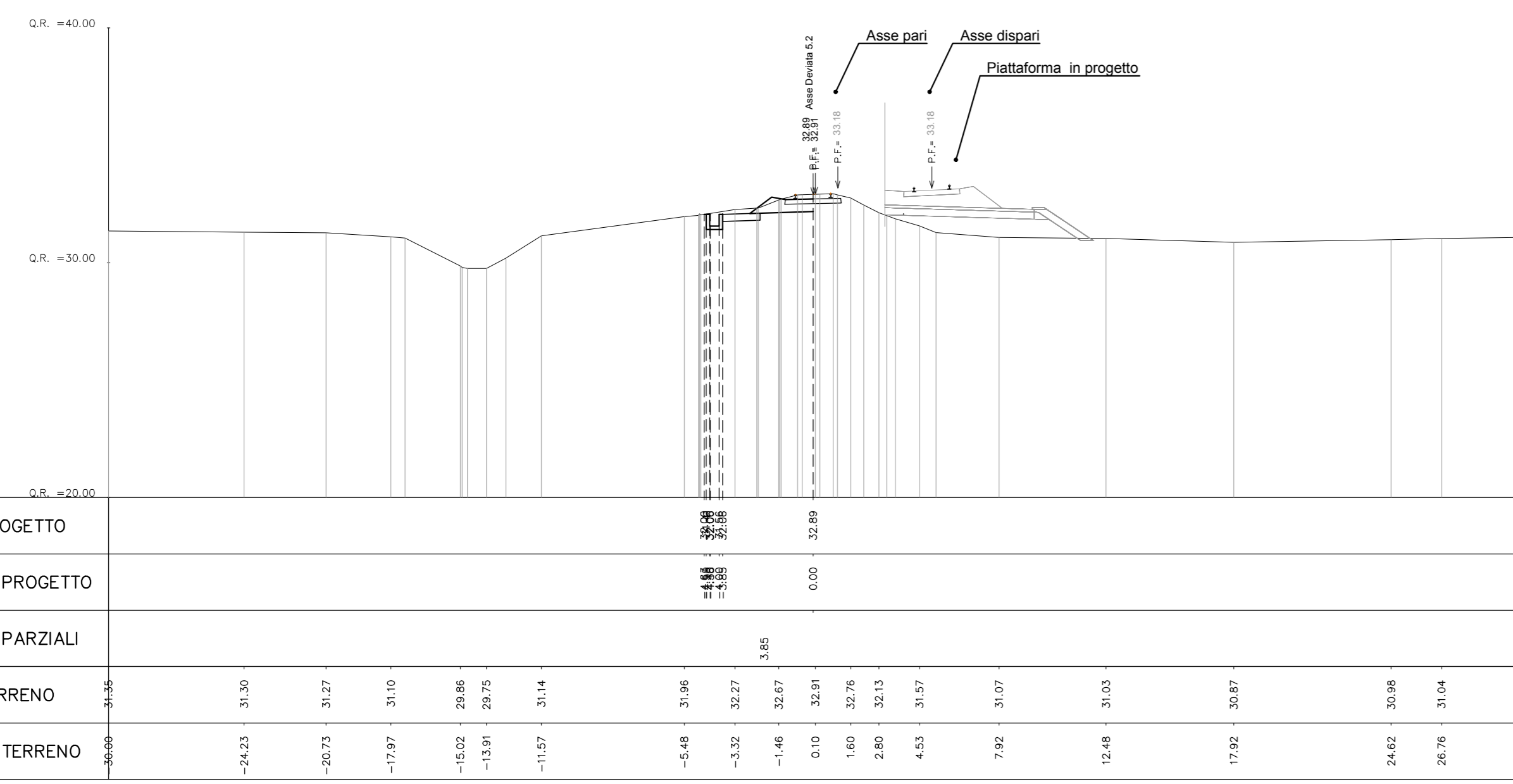
AREA	
Scavo	1.39 mq
Rilevato	0.00 mq
SuperCompattato	0.66 mq
Ballast	2.85 mq
Inerbimento	0.14 mq
Subballast	0.00 mq
Cunetta	0.00 mq
Traverso	0.47 mq
Scotico	0.00 mq

PROGR. 217+700.00



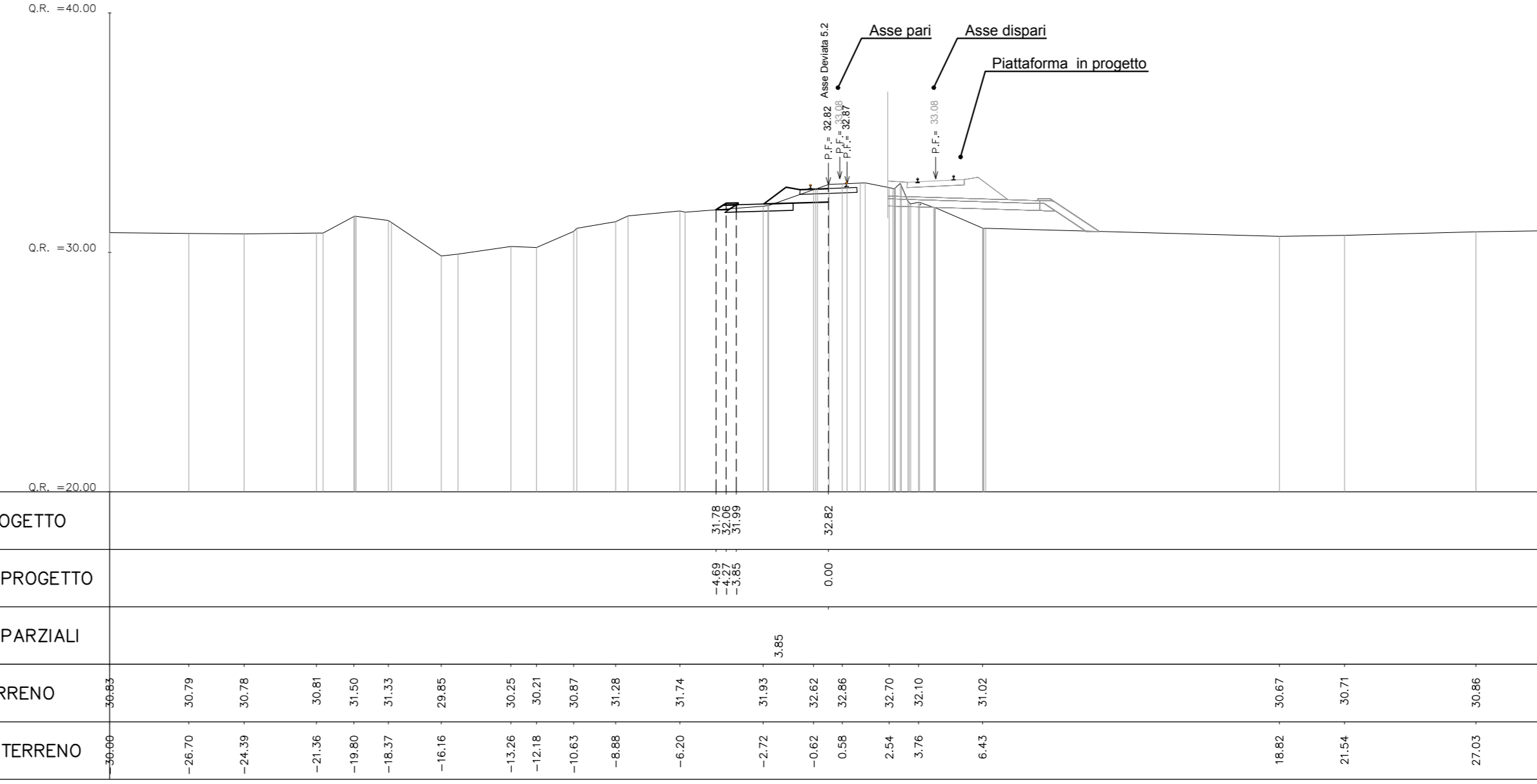
AREA	
Scavo	2.02 mq
Rilevato	0.00 mq
SuperCompattato	0.48 mq
Ballast	2.70 mq
Inerbimento	0.00 mq
Subballast	0.00 mq
Cunetta	0.27 mq
Traverso	0.47 mq
Scotico	0.00 mq

PROGR. 217+640.00



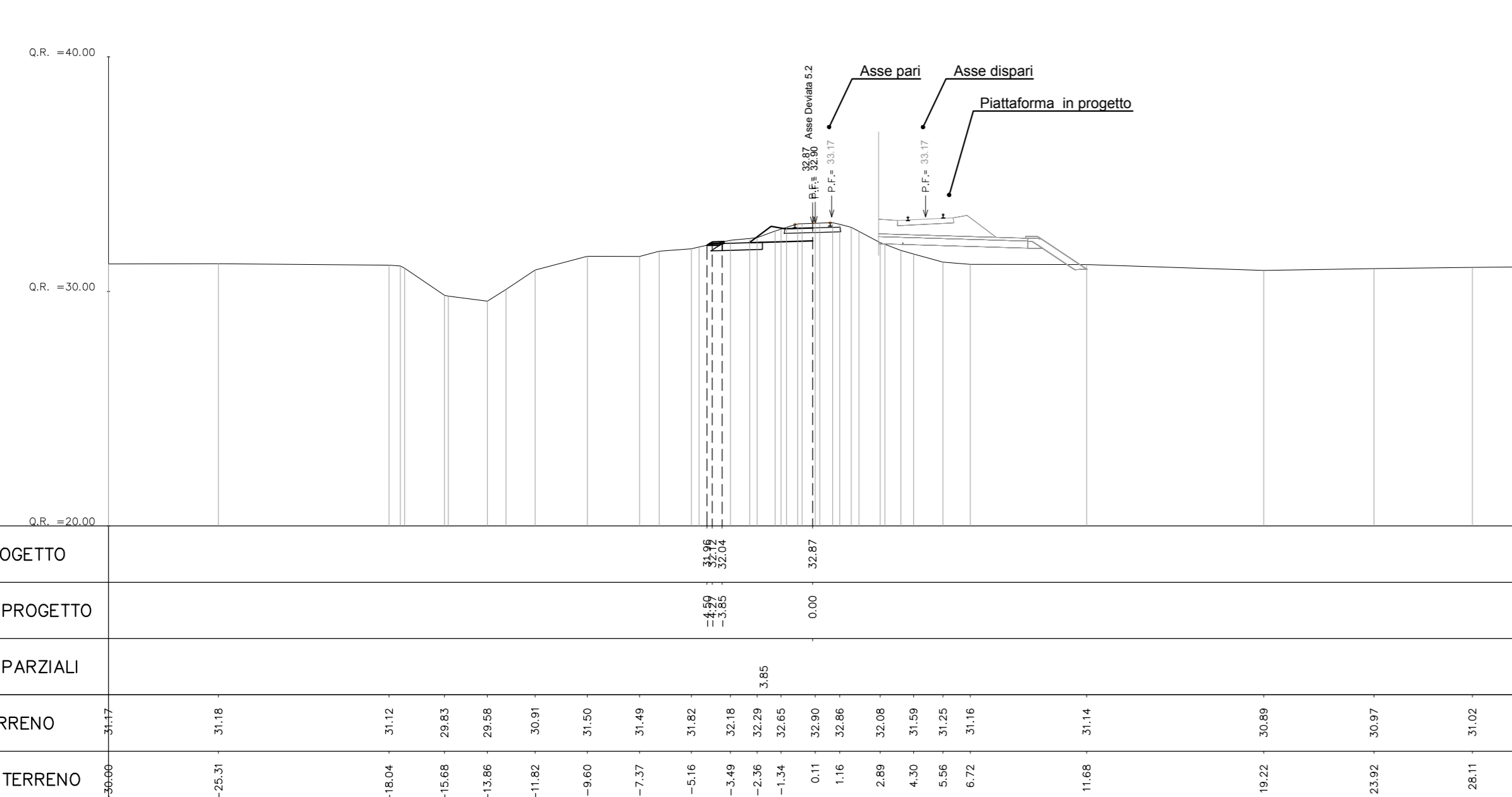
AREA	
Scavo	1.47 mq
Rilevato	0.00 mq
SuperCompattato	0.78 mq
Ballast	2.85 mq
Inerbimento	0.15 mq
Subballast	0.00 mq
Cunetta	0.00 mq
Traverso	0.47 mq
Scotico	0.00 mq

PROGR. 217+720.00




AREA	
Scavo	1.32 mq
Rilevato	0.00 mq
SuperCompattato	0.58 mq
Ballast	2.70 mq
Inerbimento	0.08 mq
Subballast	0.00 mq
Cunetta	0.00 mq
Traverso	0.47 mq
Scotico	0.00 mq

PROGR. 217+660.00



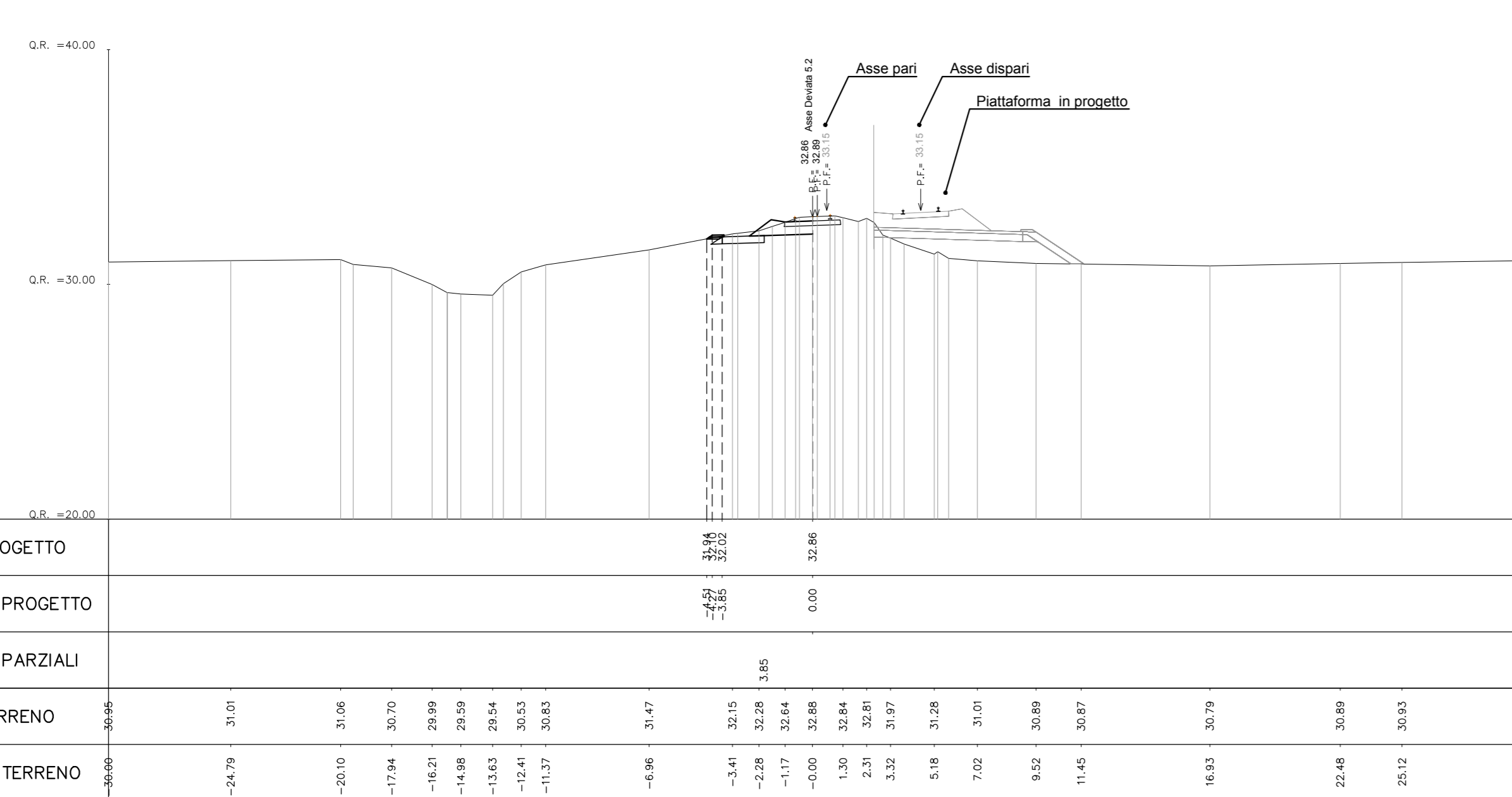
AREA	
Scavo	2.24 mq
Rilevato	0.00 mq
SuperCompattato	0.93 mq
Ballast	2.85 mq
Inerbimento	0.10 mq
Subballast	0.00 mq
Cunetta	0.00 mq
Traverso	0.47 mq
Scotico	0.00 mq

PROGR. 217+740.00



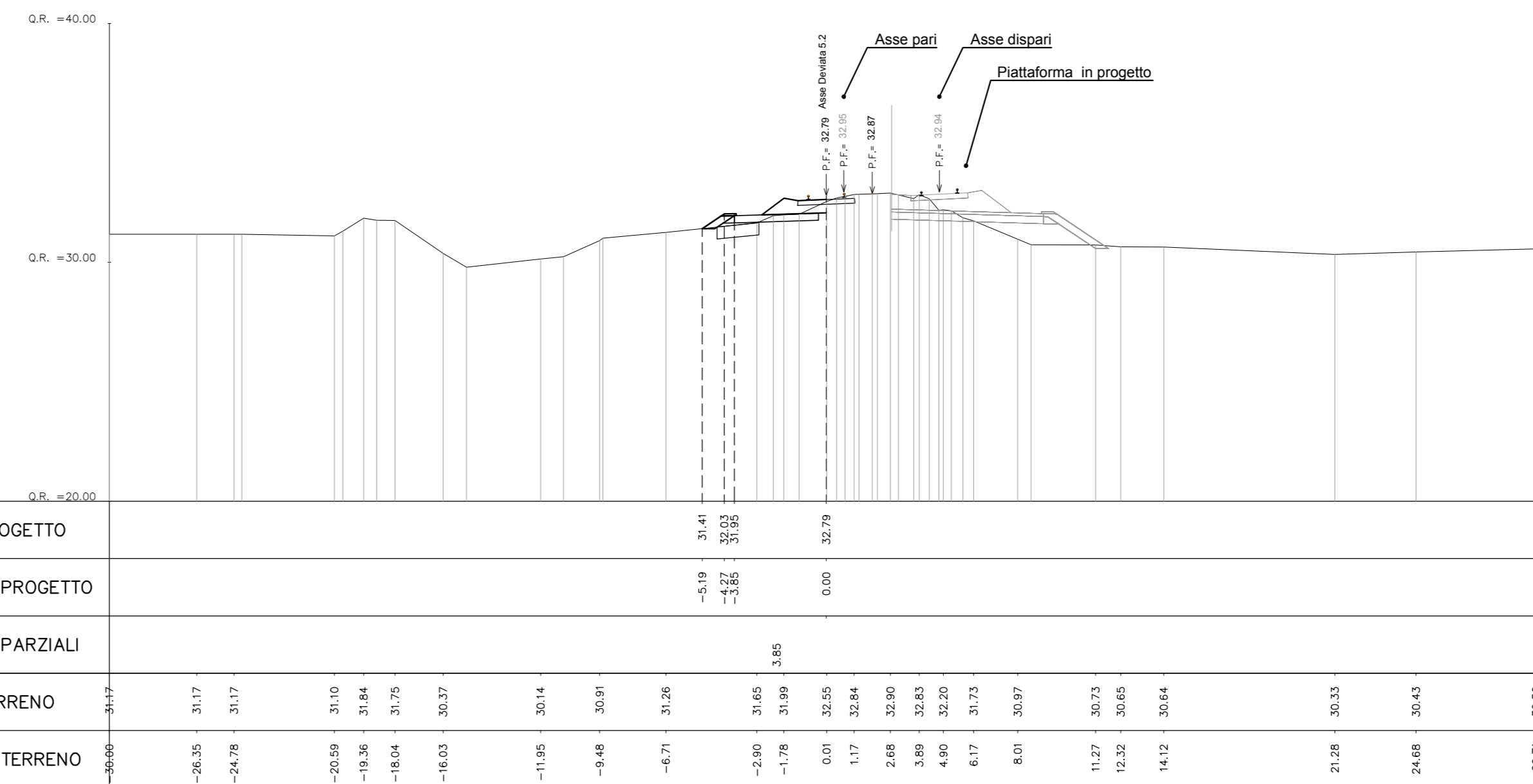
AREA	
Scavo	1.91 mq
Rilevato	0.00 mq
SuperCompattato	0.61 mq
Ballast	2.80 mq
Inerbimento	0.09 mq
Subballast	0.00 mq
Cunetta	0.00 mq
Traverso	0.47 mq
Scotico	0.00 mq

PROGR. 217+680.00



AREA	
Scavo	1.53 mq
Rilevato	1.02 mq
SuperCompattato	1.13 mq
Ballast	2.85 mq
Inerbimento	0.33 mq
Subballast	0.00 mq
Cunetta	0.00 mq
Traverso	0.47 mq
Scotico	0.88 mq

PROGR. 217+760.00



COMMITTENTE: **RFI** RETE FERROVIARIA ITALIANA GRUPPO FERROVIE DELLO STATO

DIREZIONE LAVORI: **ITALFERR** GRUPPO FERROVIE DELLO STATO

APPALTATORE: **MANDATARIA** salini impregilo **MANDANT** ASTALDI

PROGETTAZIONE: **MANDATARIA** TECH PROJECT **MANDANT** Lombardi

PROGETTO ESECUTIVO DI MODIFICA
DIRETTRICE FERROVIARIA MESSINA - CATANIA - PALERMO
NUOVO COLLEGAMENTO PALERMO - CATANIA
RADDOPPIO DELLA TRATTA BICOCCA - CATENANUOVA
MODIFICA AL PROGETTO ESECUTIVO NEI PRESSI DEL FIUME SIMETO

DISSEGNO
CS - CORPO STRADALE FERROVIARIO
DEVIATA 5
SEZIONI TRASVERSALI
TAV. 7 DI 26

APPALTATORE	PROGETTAZIONE	SCALA:
DIRETTORE TECNICO Ing. M. RUFFO	DIRETTORE DELLA PROGETTAZIONE Ing. G. TANZI	1:200

COMMESSA	LOTTO	FASE	ENTE	TIPO DOC.	OPERA/DISCIPLINA	PROGR.	REV.
RS39	10	V	ZZ	W9	CS106100	007	A

Rev.	Descrizione	Redatto	Data	Verificato	Data	Approvato	Data	Autorizzato	Data
A	EMISSIONE ESECUTIVA	G. Piro	Febbraio 2019	A. Nappi	Febbraio 2019	G. Tanzi	Febbraio 2019	Ing. G. TANZI	Febbraio 2019

File: RS39-10-V-ZZ-W9-CS10600-007_A.DWG n. Ediz: