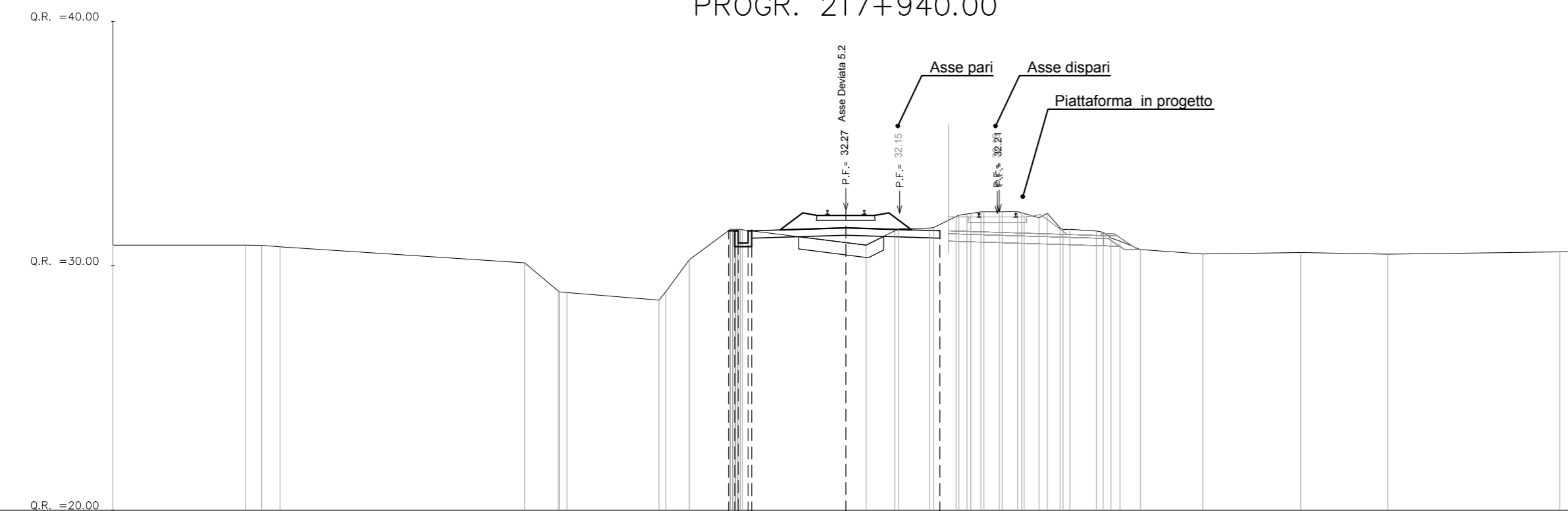


AREA
Scavo 1,56 mq
Rivesto 2,50 mq
SuperCompattato 2,31 mq
Ballast 2,60 mq
Inerbimento 0,00 mq
Subballast 0,00 mq
Cunetta 0,27 mq
Traverso 0,47 mq
Scotico 1,79 mq

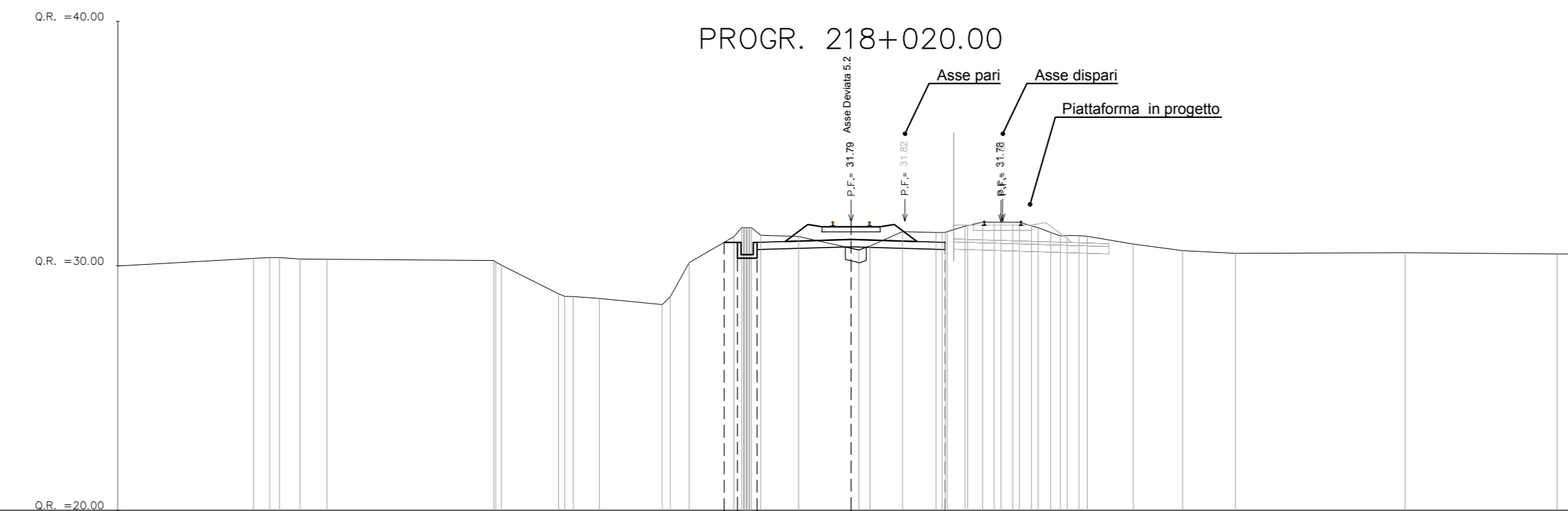
PROGR. 217+940.00



QUOTE PROGETTO
DISTANZE PROGETTO
DISTANZE PARZIALI
QUOTE TERRENO
DISTANZE TERRENO

AREA
Scavo 4,23 mq
Rivesto 0,50 mq
SuperCompattato 2,31 mq
Ballast 2,60 mq
Inerbimento 0,00 mq
Subballast 0,00 mq
Cunetta 0,27 mq
Traverso 0,47 mq
Scotico 0,44 mq

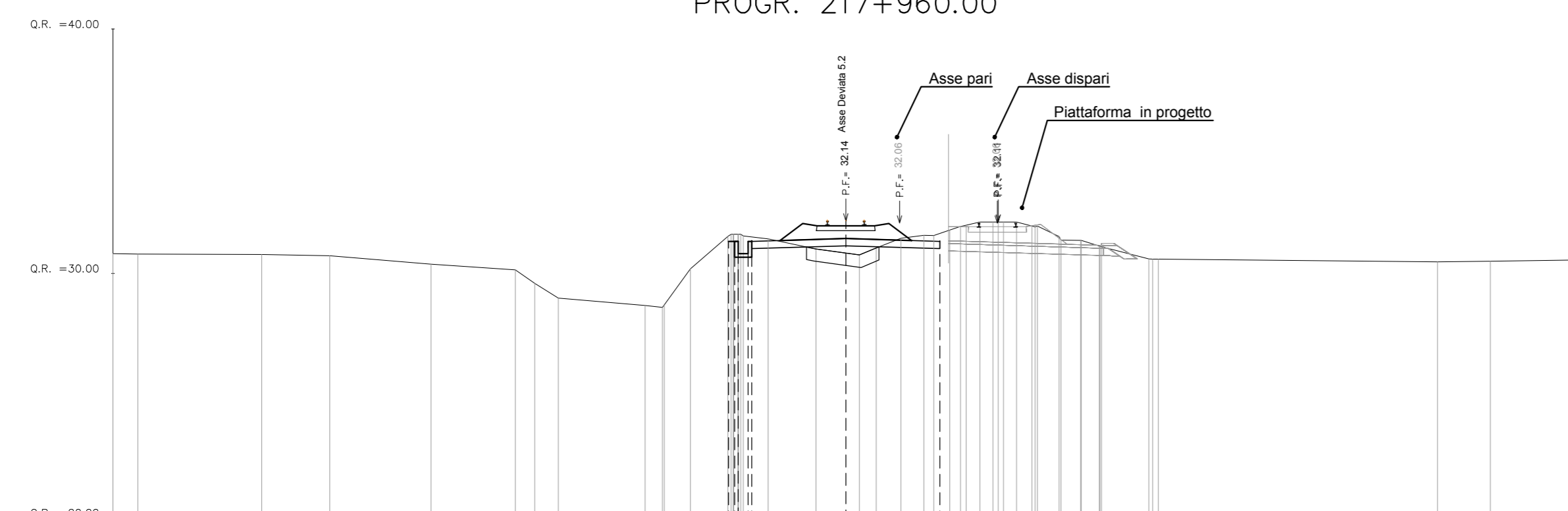
PROGR. 218+020.00



QUOTE PROGETTO
DISTANZE PROGETTO
DISTANZE PARZIALI
QUOTE TERRENO
DISTANZE TERRENO

AREA
Scavo 2,29 mq
Rivesto 2,10 mq
SuperCompattato 2,31 mq
Ballast 2,60 mq
Inerbimento 0,00 mq
Subballast 0,00 mq
Cunetta 0,27 mq
Traverso 0,47 mq
Scotico 1,53 mq

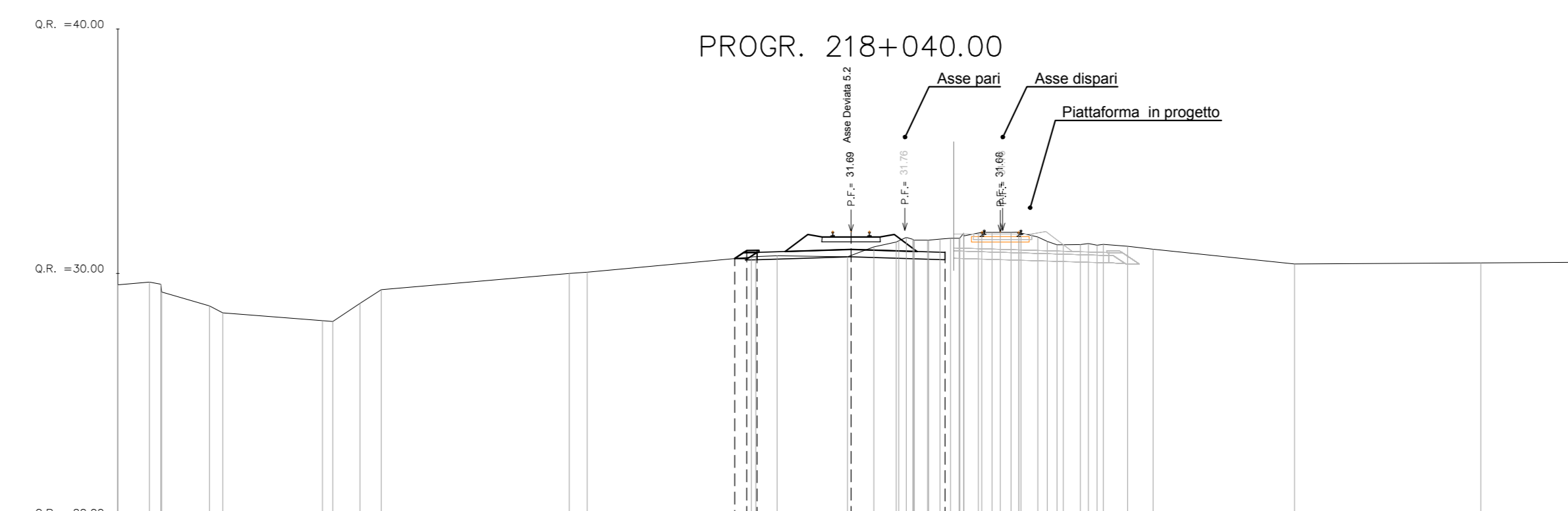
PROGR. 217+960.00



QUOTE PROGETTO
DISTANZE PROGETTO
DISTANZE PARZIALI
QUOTE TERRENO
DISTANZE TERRENO

AREA
Scavo 2,75 mq
Rivesto 0,00 mq
SuperCompattato 2,38 mq
Ballast 2,60 mq
Inerbimento 0,18 mq
Subballast 0,00 mq
Cunetta 0,00 mq
Traverso 0,47 mq
Scotico 0,00 mq

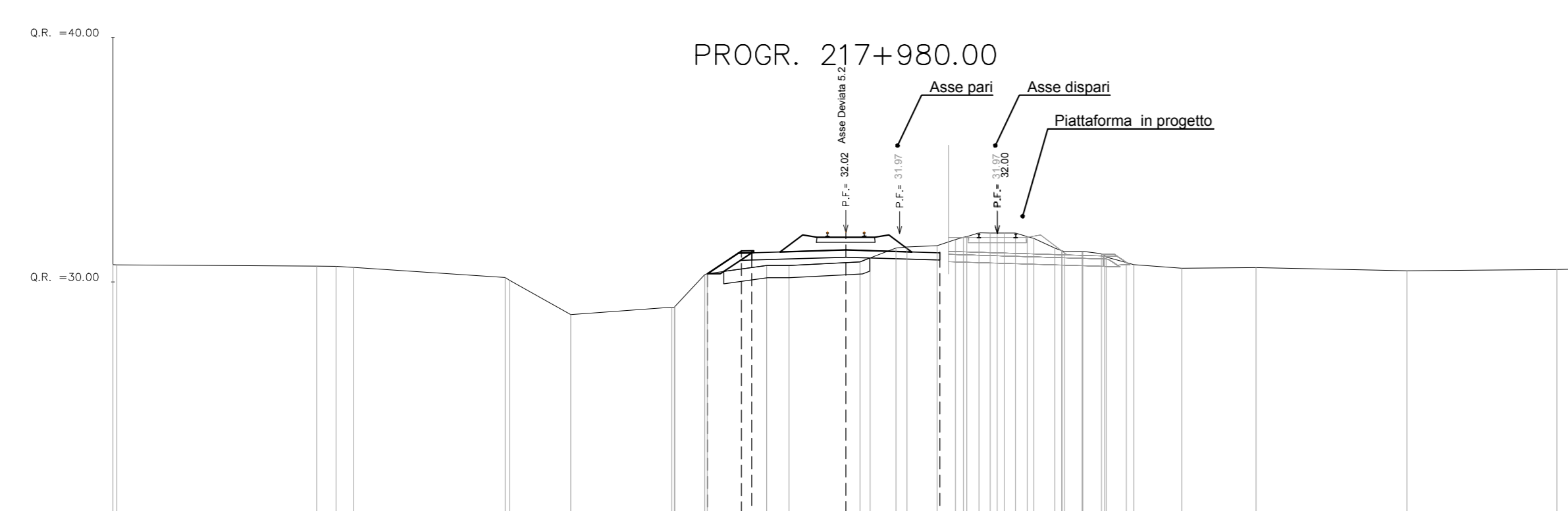
PROGR. 218+040.00



QUOTE PROGETTO
DISTANZE PROGETTO
DISTANZE PARZIALI
QUOTE TERRENO
DISTANZE TERRENO

AREA
Scavo 1,23 mq
Rivesto 4,39 mq
SuperCompattato 2,38 mq
Ballast 2,60 mq
Inerbimento 0,50 mq
Subballast 0,00 mq
Cunetta 0,00 mq
Traverso 0,47 mq
Scotico 3,01 mq

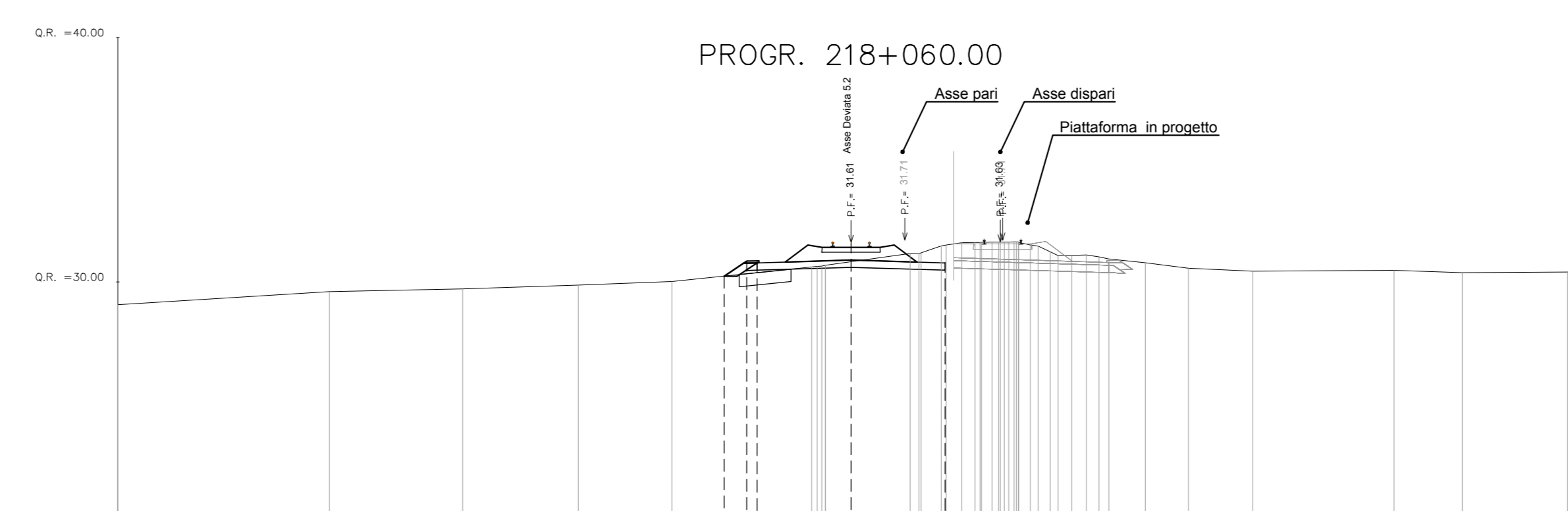
PROGR. 217+980.00



QUOTE PROGETTO
DISTANZE PROGETTO
DISTANZE PARZIALI
QUOTE TERRENO
DISTANZE TERRENO

AREA
Scavo 2,58 mq
Rivesto 1,21 mq
SuperCompattato 2,38 mq
Ballast 2,60 mq
Inerbimento 0,33 mq
Subballast 0,00 mq
Cunetta 0,00 mq
Traverso 0,47 mq
Scotico 1,06 mq

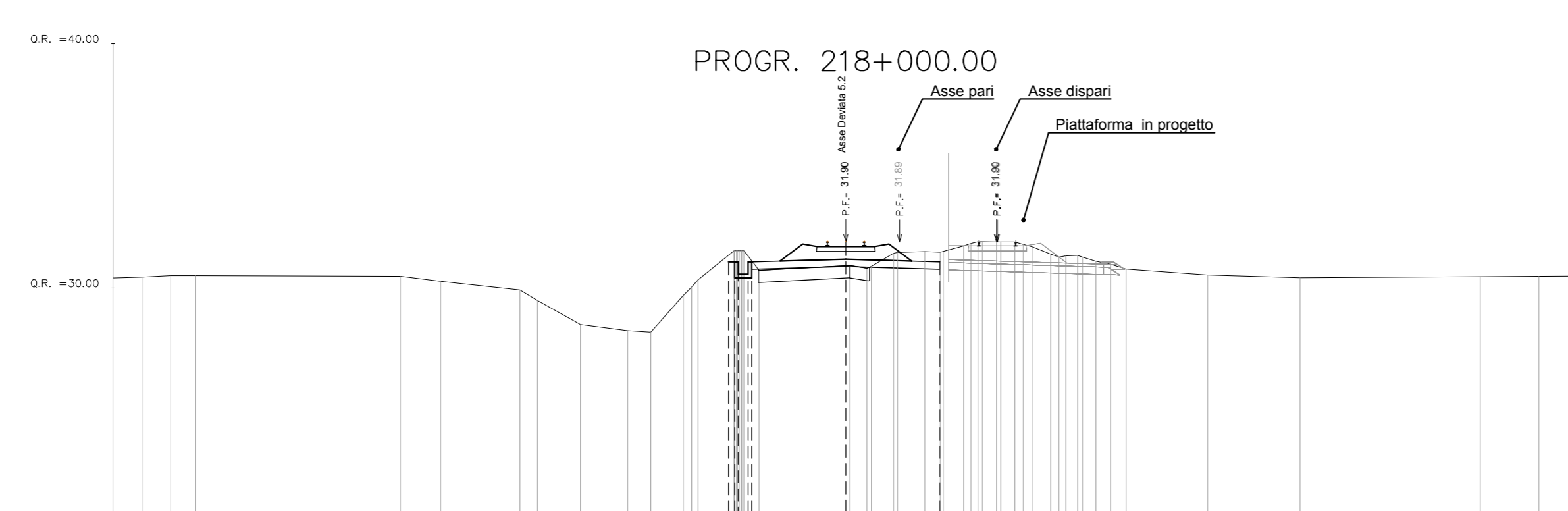
PROGR. 218+060.00



QUOTE PROGETTO
DISTANZE PROGETTO
DISTANZE PARZIALI
QUOTE TERRENO
DISTANZE TERRENO

AREA
Scavo 2,51 mq
Rivesto 2,32 mq
SuperCompattato 2,31 mq
Ballast 2,60 mq
Inerbimento 0,00 mq
Subballast 0,00 mq
Cunetta 0,27 mq
Traverso 0,47 mq
Scotico 1,88 mq

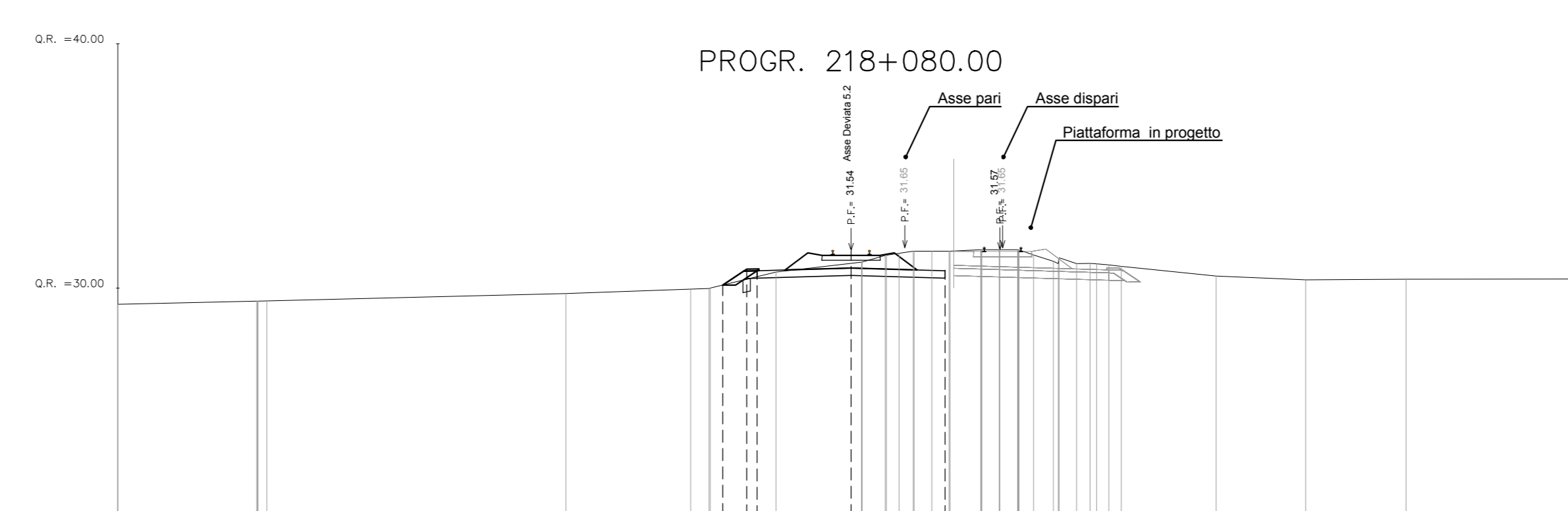
PROGR. 218+000.00



QUOTE PROGETTO
DISTANZE PROGETTO
DISTANZE PARZIALI
QUOTE TERRENO
DISTANZE TERRENO

AREA
Scavo 4,82 mq
Rivesto 0,16 mq
SuperCompattato 2,38 mq
Ballast 2,60 mq
Inerbimento 0,35 mq
Subballast 0,00 mq
Cunetta 0,00 mq
Traverso 0,47 mq
Scotico 0,19 mq

PROGR. 218+080.00



QUOTE PROGETTO
DISTANZE PROGETTO
DISTANZE PARZIALI
QUOTE TERRENO
DISTANZE TERRENO

COMMITTENTE: **RFI**
RETE FERROVIARIA ITALIANA
GRUPPO FERROVIE DELLO STATO

DIREZIONE LAVORI: **ITALFERR**
GRUPPO FERROVIE DELLO STATO

APPALTATORE: MANDATARIA **salini impregilo** MANDATARI **ASTALDI** **CP**

PROGETTAZIONE: MANDATARIA **TECH PROJECT** MANDATARI **Lombardi** **4TECO**

PROGETTO ESECUTIVO DI MODIFICA
DIRETTRICE FERROVIARIA MESSINA - CATANIA - PALERMO
NUOVO COLLEGAMENTO PALERMO - CATANIA
RADDOPPIO DELLA TRATTA BICOCCA - CATENANUOVA
MODIFICA AL PROGETTO ESECUTIVO NEI PRESSI DEL FIUME SIMETO
DISEGNO

CS - CORPO STRADALE FERROVIARIO
DEVIATA 5
SEZIONI TRASVERSALI
TAV. 9 DI 26

APPALTATORE	PROGETTAZIONE	SCALA:
DIRETTORE TECNICO Ing. M. RUFFO	DIRETTORE DELLA PROGETTAZIONE Ing. G. TANZI	1:200

COMMESSA	LOTTO	FASE	ENTE	TIPO	DOC.	OPERA	DISCIPLINA	PROGR.	REV.
RS39	10	V	ZZ	W9	C	S	D	06	00
								00	09
									A

Rev.	Descrizione	Redatto	Data	Verificato	Data	Approvato	Data	Autorizzato	Data
A	EMISSIONE ESECUTIVA	G. Fazio	Febbraio 2019	A. Nappi	Febbraio 2019	G. Tanzi	Febbraio 2019	Ing. G. TANZI	Febbraio 2019

File: RS39-10-V-ZZ-W9-C80600-009_A.DWG n. Ediz: