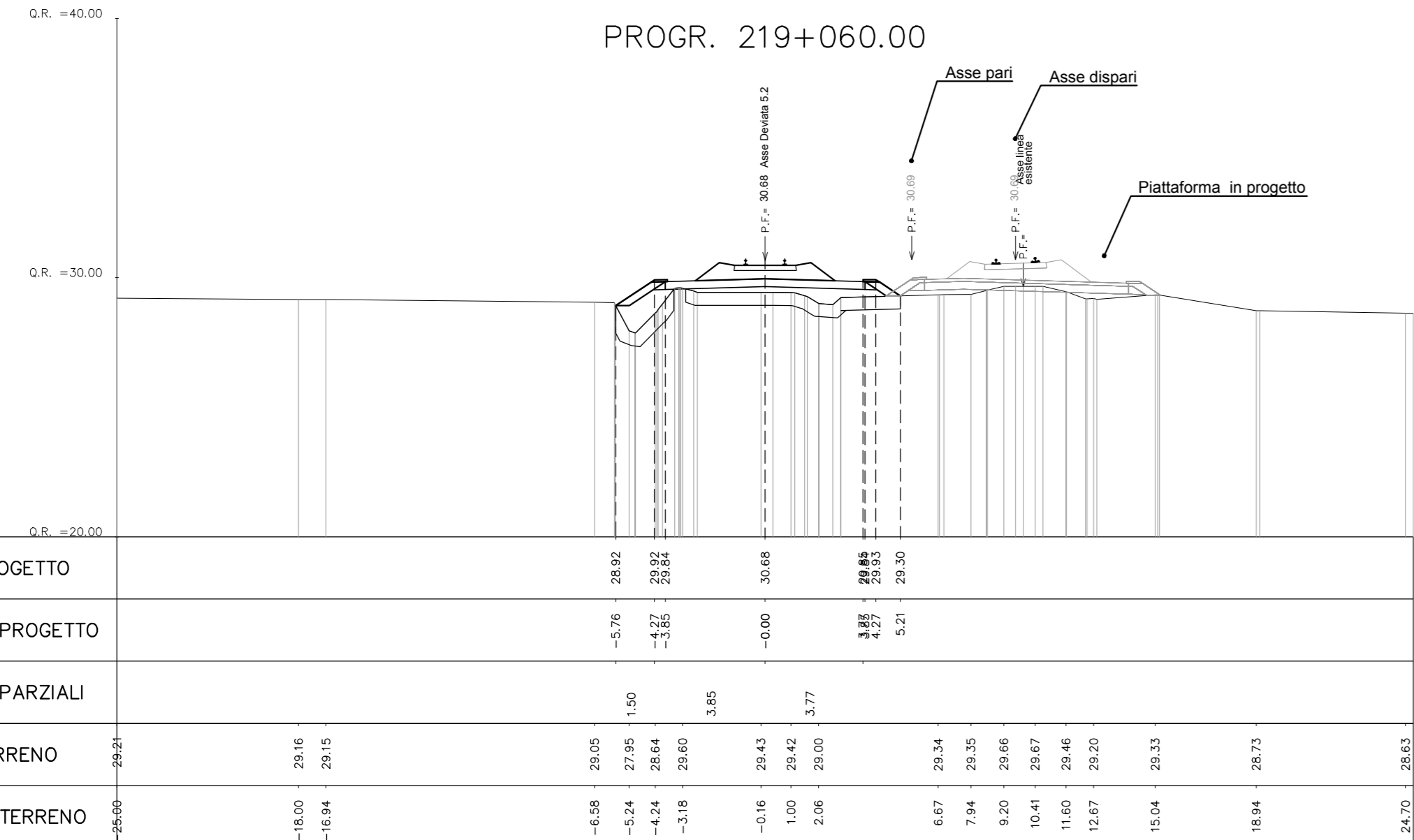
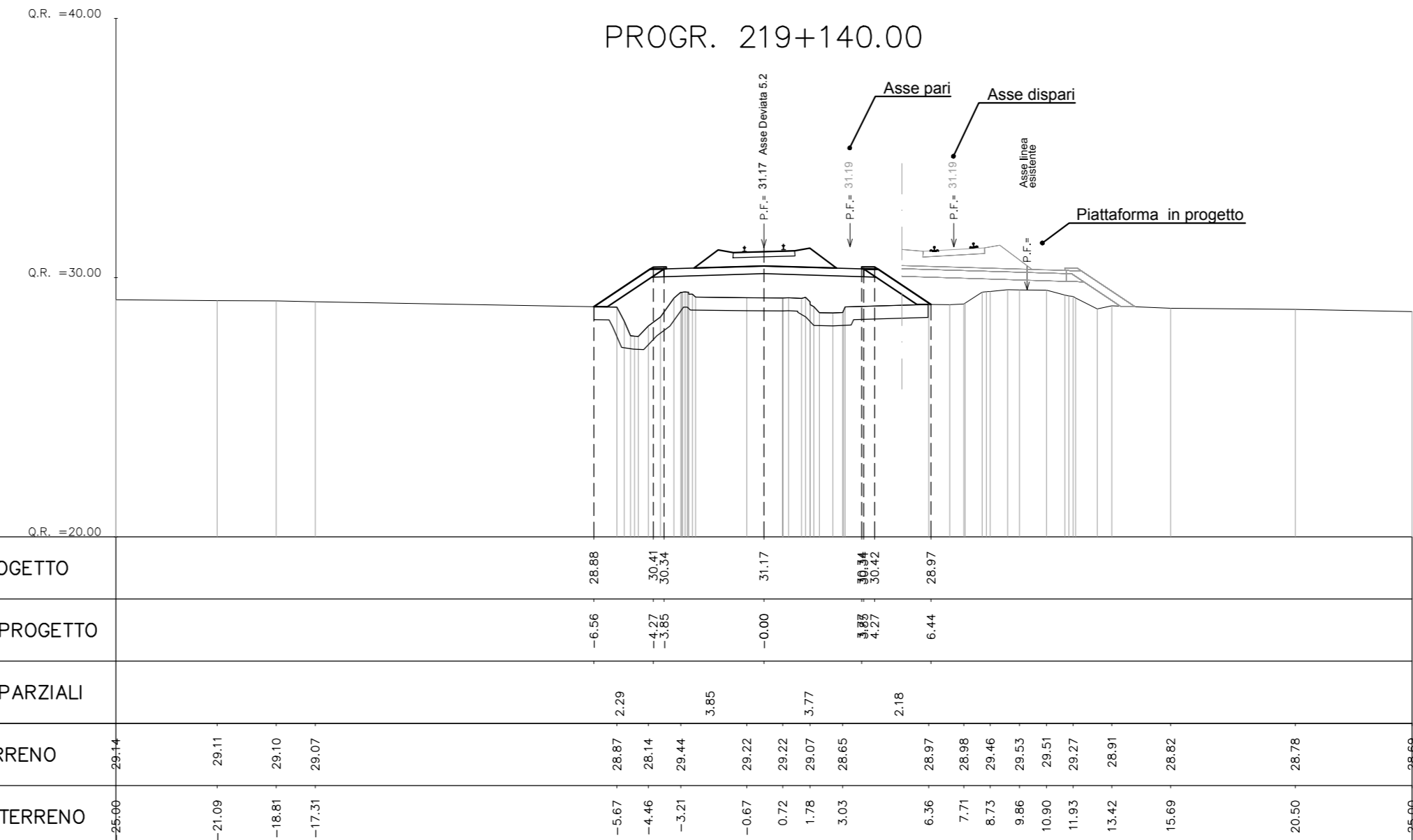


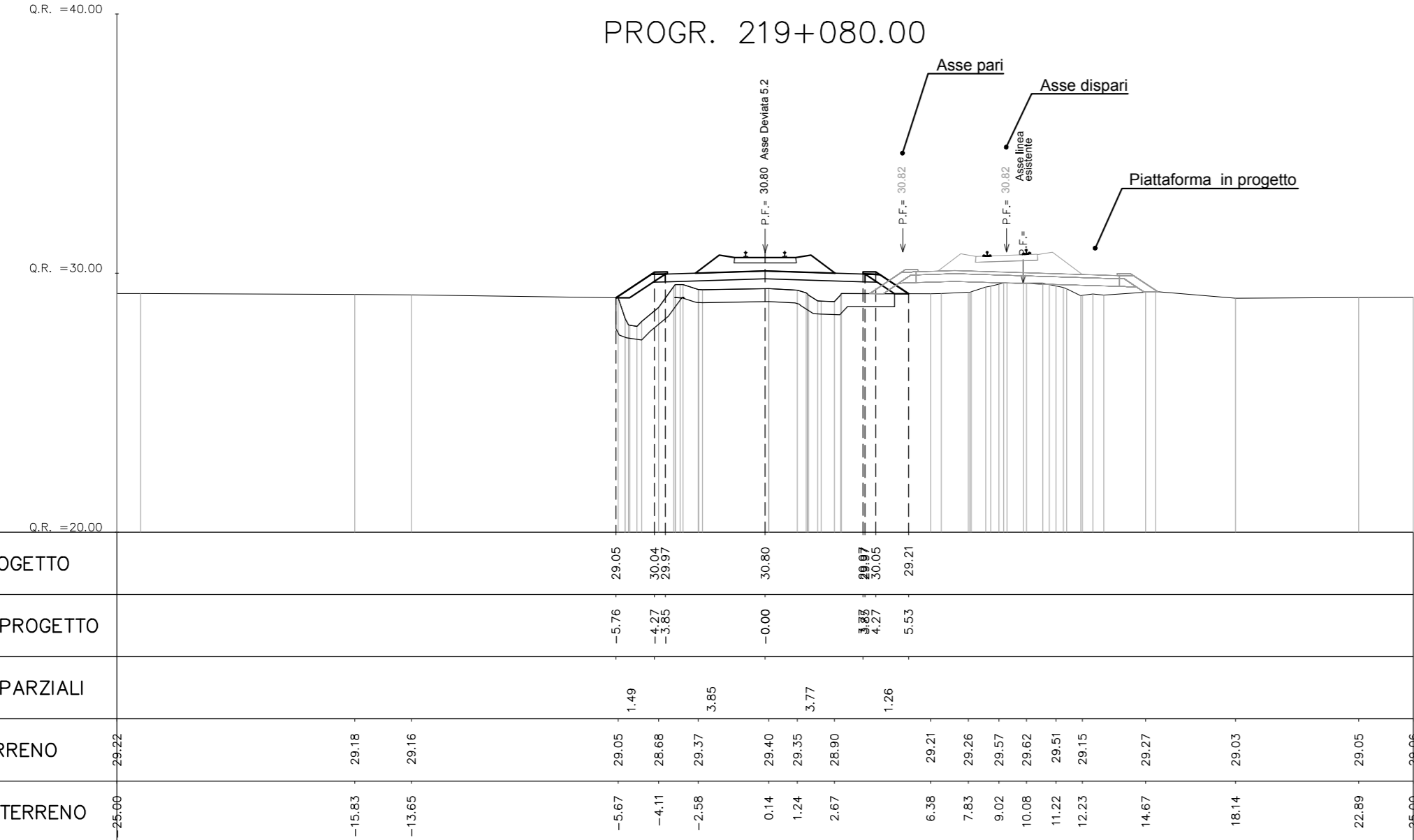
AREA	
Scavo	0.02 mq
Rilevato	9.66 mq
Inerbimento	0.87 mq
Subballast	0.00 mq
SuperCompattato	2.45 mq
Ballast	2.12 mq
Traverso	0.47 mq
Cunetto	0.00 mq
Scotico	5.93 mq



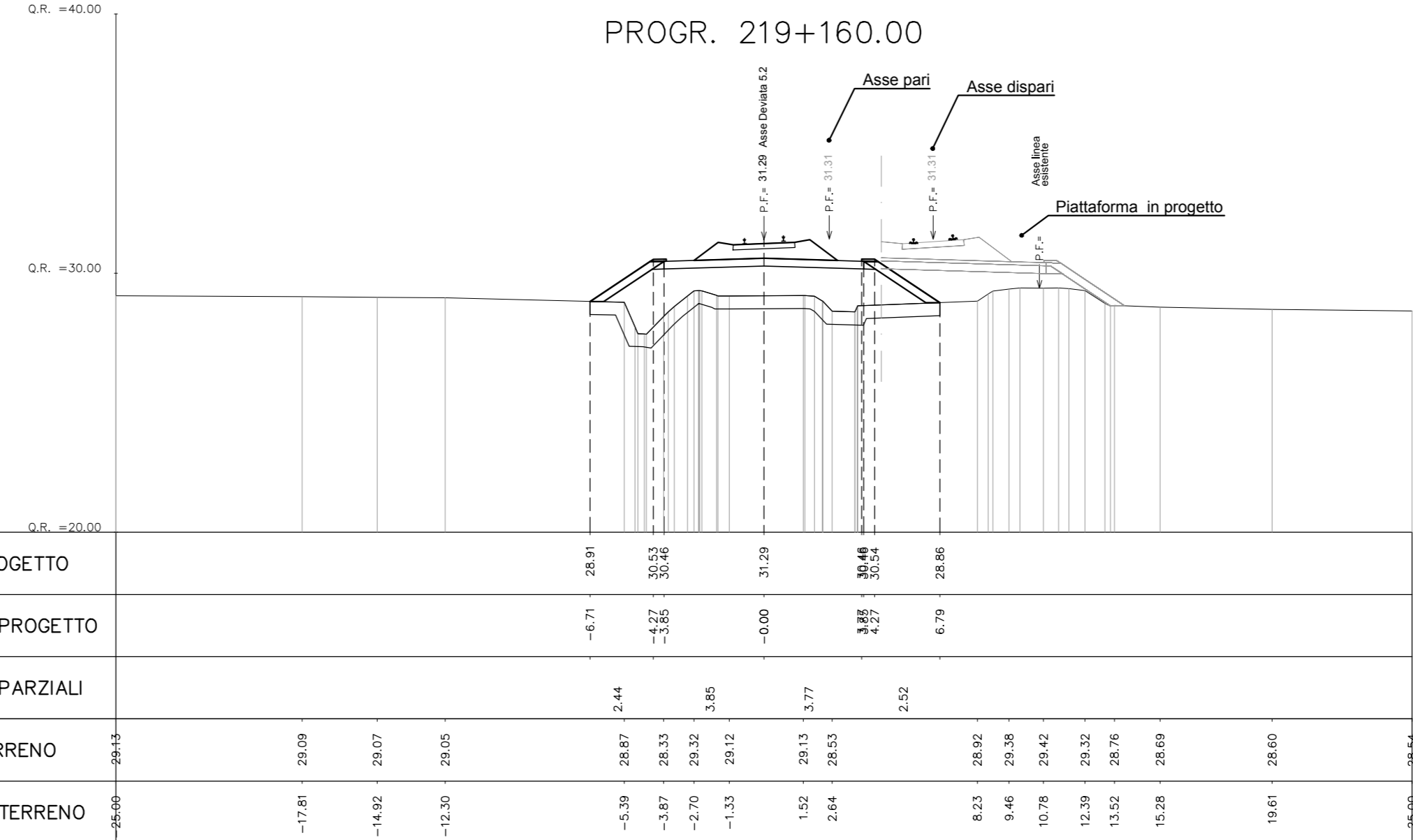
AREA	
Scavo	0.00 mq
Rilevato	19.29 mq
Inerbimento	1.60 mq
Subballast	0.00 mq
SuperCompattato	2.45 mq
Ballast	2.79 mq
Traverso	0.47 mq
Cunetto	0.00 mq
Scotico	7.41 mq



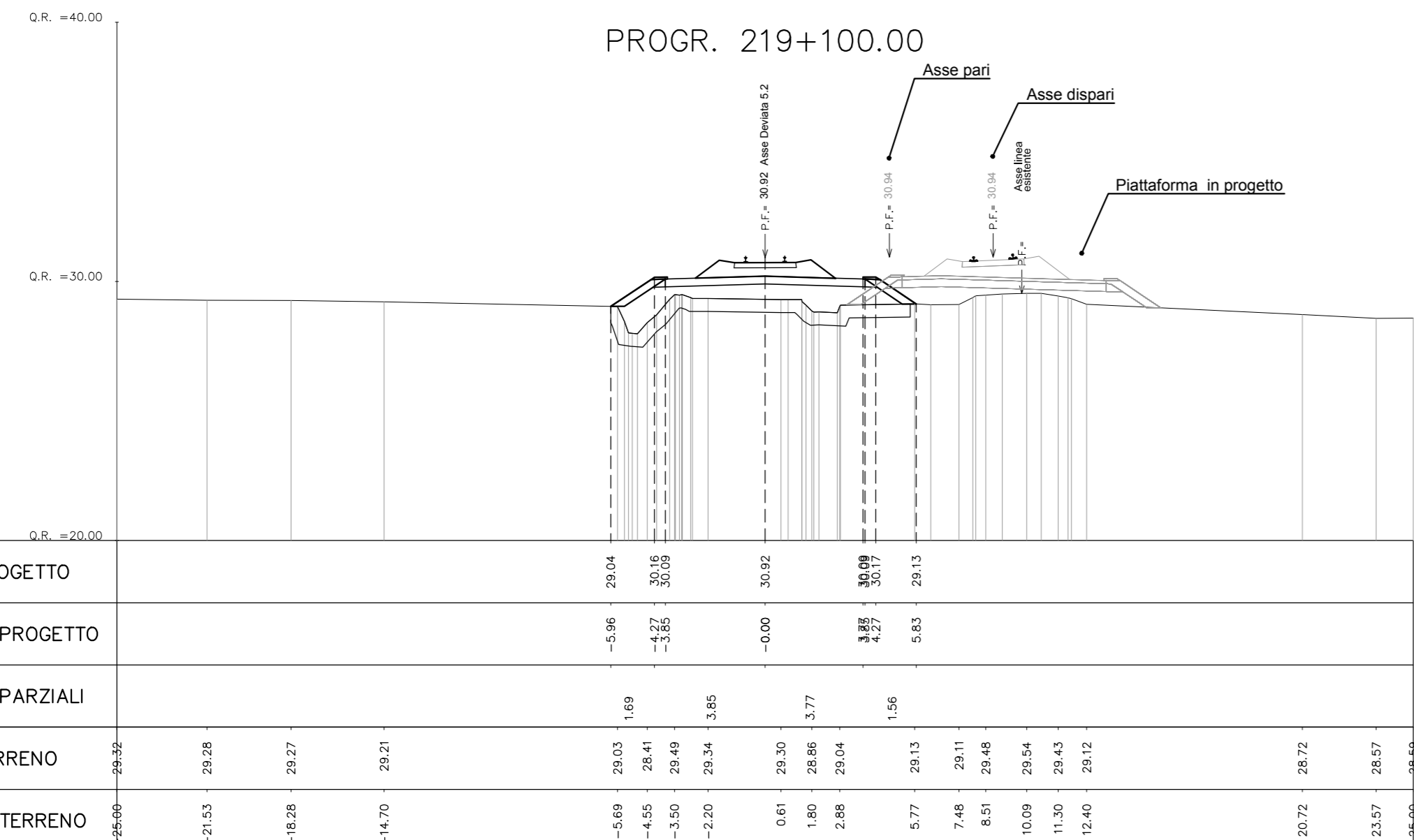
AREA	
Scavo	0.00 mq
Rilevato	11.55 mq
Inerbimento	0.99 mq
Subballast	0.00 mq
SuperCompattato	2.45 mq
Ballast	2.12 mq
Traverso	0.47 mq
Cunetto	0.00 mq
Scotico	6.11 mq



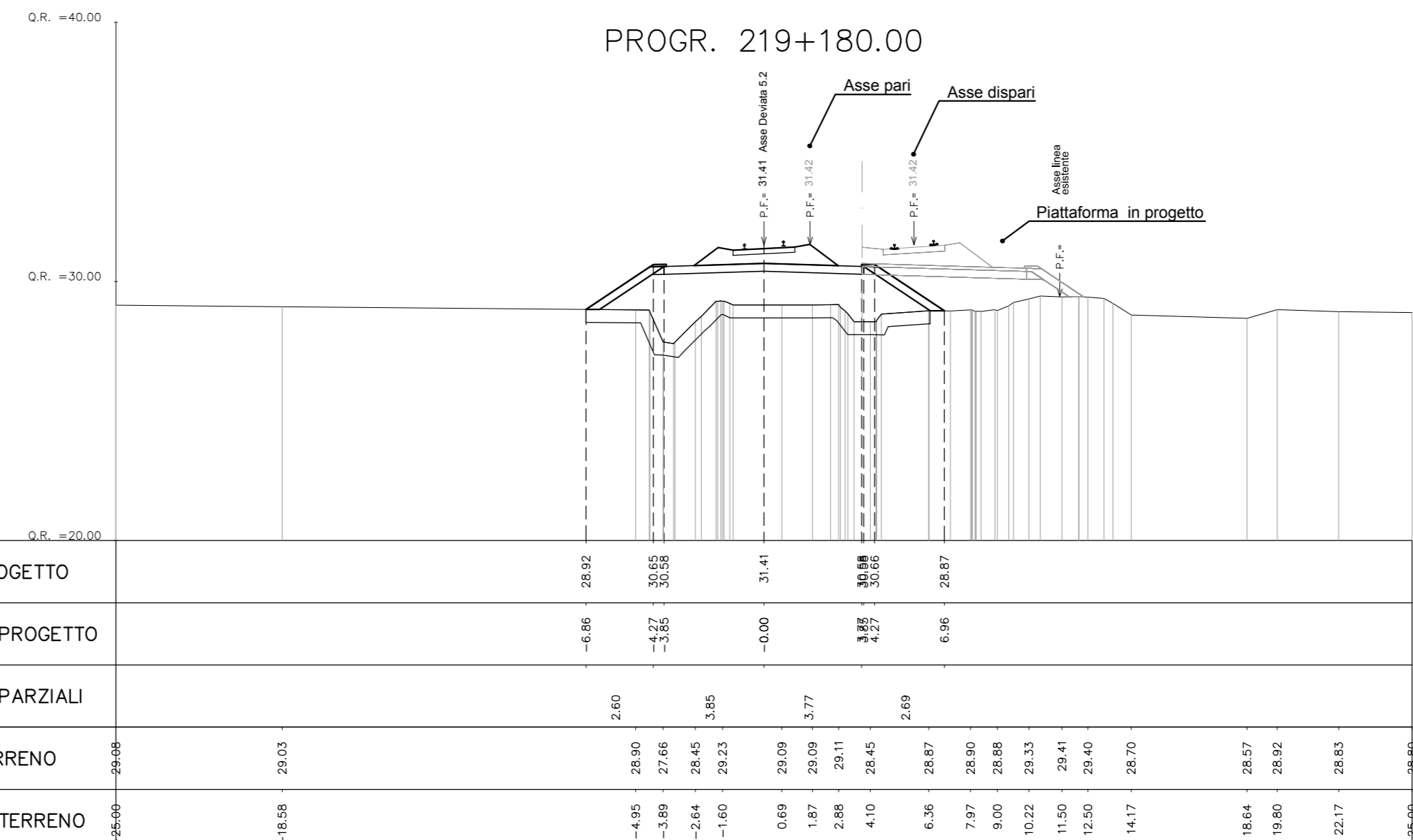
AREA	
Scavo	0.00 mq
Rilevato	22.30 mq
Inerbimento	1.78 mq
Subballast	0.00 mq
SuperCompattato	2.45 mq
Ballast	2.88 mq
Traverso	0.47 mq
Cunetto	0.00 mq
Scotico	7.69 mq



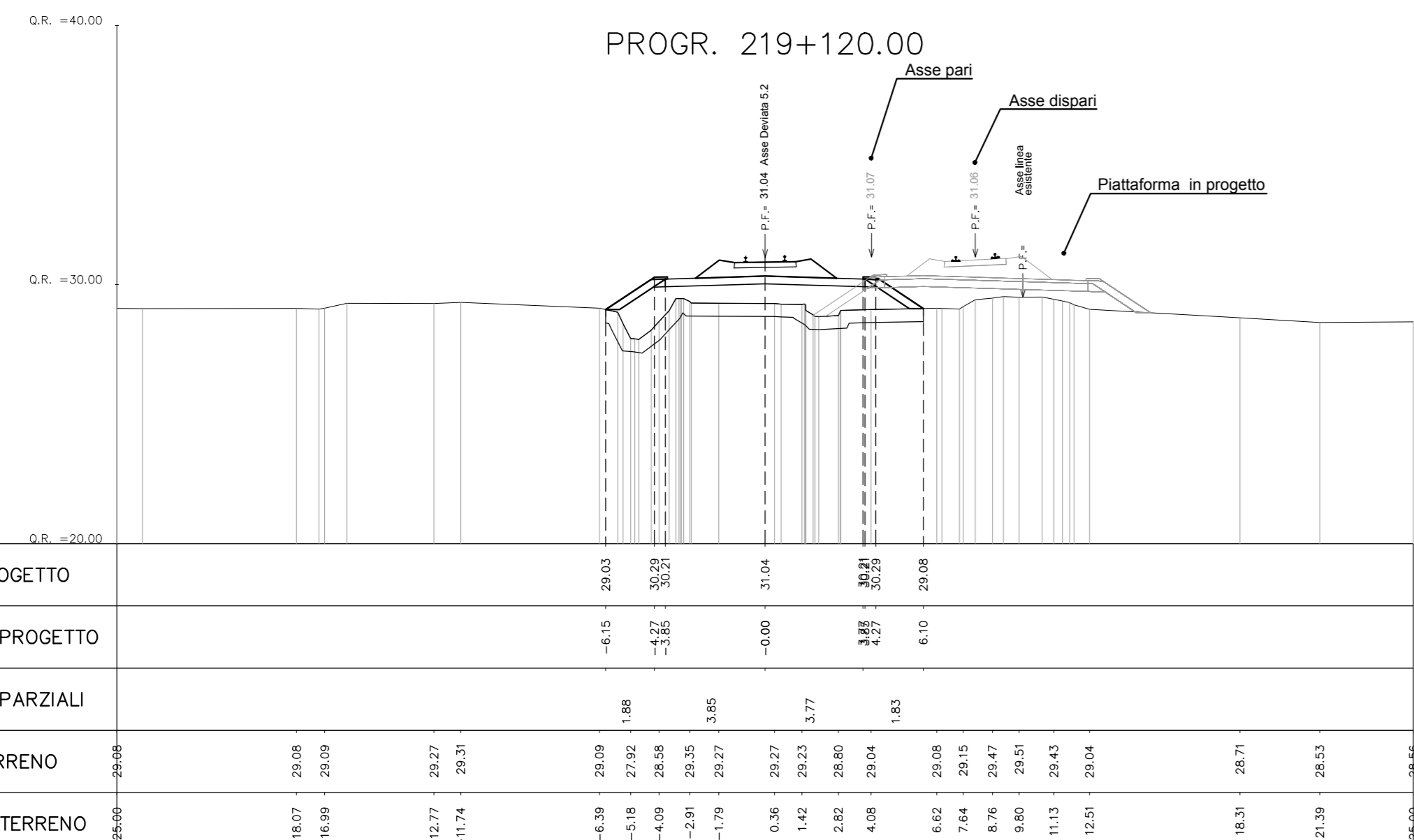
AREA	
Scavo	0.00 mq
Rilevato	13.99 mq
Inerbimento	1.16 mq
Subballast	0.00 mq
SuperCompattato	2.45 mq
Ballast	2.63 mq
Traverso	0.47 mq
Cunetto	0.00 mq
Scotico	6.64 mq



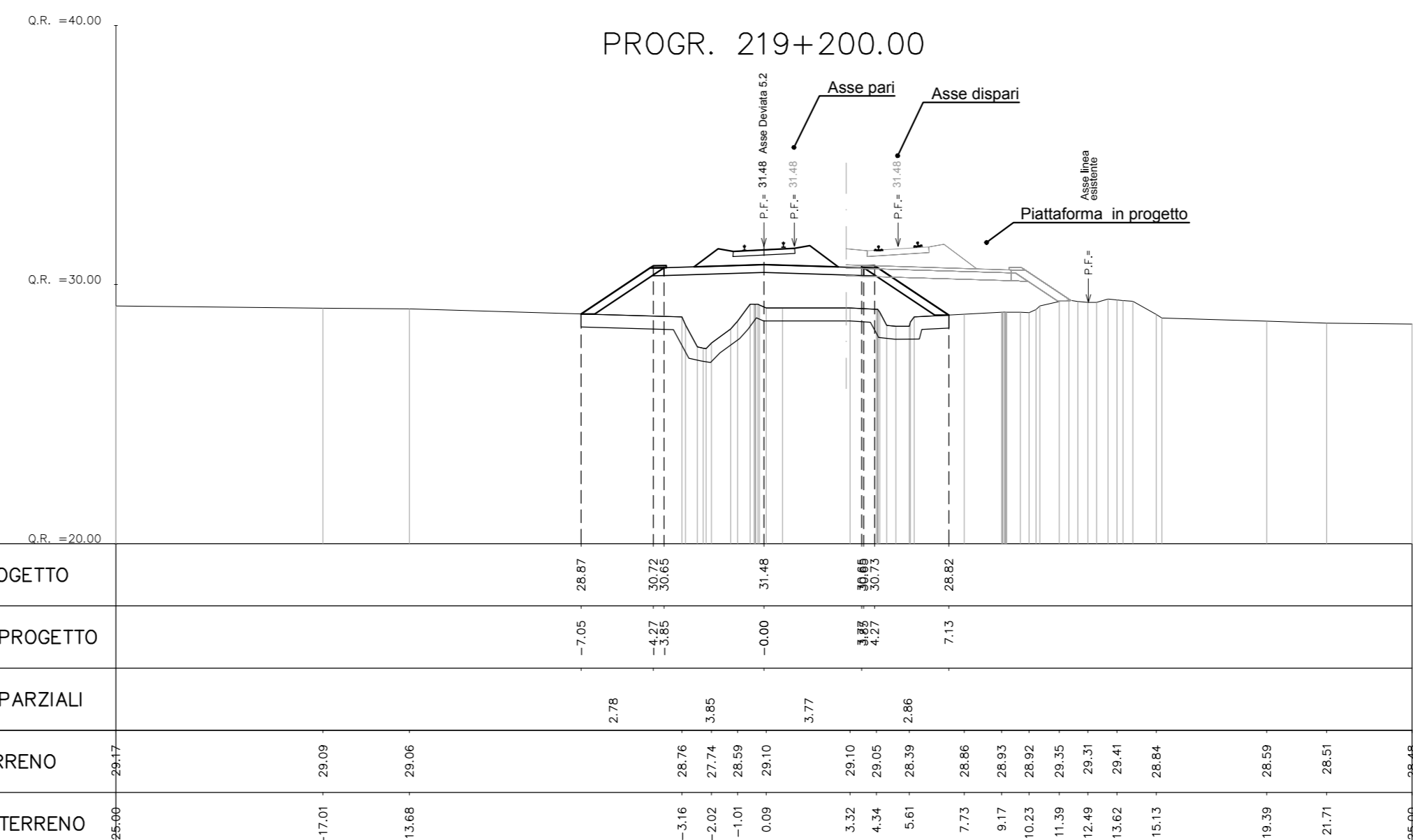
AREA	
Scavo	0.00 mq
Rilevato	24.10 mq
Inerbimento	1.89 mq
Subballast	0.00 mq
SuperCompattato	2.45 mq
Ballast	2.93 mq
Traverso	0.47 mq
Cunetto	0.00 mq
Scotico	7.64 mq



AREA	
Scavo	0.00 mq
Rilevato	16.57 mq
Inerbimento	1.33 mq
Subballast	0.00 mq
SuperCompattato	2.45 mq
Ballast	2.71 mq
Traverso	0.47 mq
Cunetto	0.00 mq
Scotico	7.01 mq



AREA	
Scavo	0.00 mq
Rilevato	26.10 mq
Inerbimento	2.02 mq
Subballast	0.00 mq
SuperCompattato	2.45 mq
Ballast	2.93 mq
Traverso	0.47 mq
Cunetto	0.00 mq
Scotico	8.13 mq



COMMITTENTE: **RFI** (RETE FERROVIARIA ITALIANA) GRUPPO FERROVIE DELLO STATO

DIREZIONE LAVORI: **ITALFERR** (GRUPPO FERROVIE DELLO STATO)

APPALTATORE: **MANDATARIA** salini impreglio; **MANDANTIS** ASTALDI, CP

PROGETTAZIONE: **MANDATARIA** TECH PROJECT; **MANDANTIS** Lombardi, 4TECO

PROGETTO ESECUTIVO DI MODIFICA

**DIRETTRICE FERROVIARIA MESSINA - CATANIA - PALERMO**  
**NUOVO COLLEGAMENTO PALERMO - CATANIA**  
**RADDOPPIO DELLA TRATTA BICOCCA - CATENANUOVA**  
**MODIFICA AL PROGETTO ESECUTIVO NEI PRESSI DEL FIUME SIMETO**

DISSEGNO

CS - CORPO STRADALE FERROVIARIO  
 DEVIATA 5  
 SEZIONI TRASVERSALI  
 TAV. 16 DI 26

APPALTATORE	PROGETTAZIONE	SCALA:
DIRETTORE TECNICO Ing. M. RUFFO	DIRETTORE DELLA PROGETTAZIONE Ing. G. TANZI	1:200

COMMESSA	LOTTO	FASE	ENTE TIPO DOC.	OPERA/DISCIPLINA	PROGR.	REV.
RS39	10	V	ZZ	WZ	CS0600	016 A

Rev.	Descrizione	Redatto	Data	Verificato	Data	Approvato	Data	Autorizzato	Data
A	EMISSIONE ESECUTIVA	G. Piro	Febbraio 2019	A. Nestor	Febbraio 2019	G. Tanzi	Febbraio 2019	Ing. G. TANZI	

File: RS39-10-V-ZZ-WZ-CS0600-016\_A.DWG n. Edab: