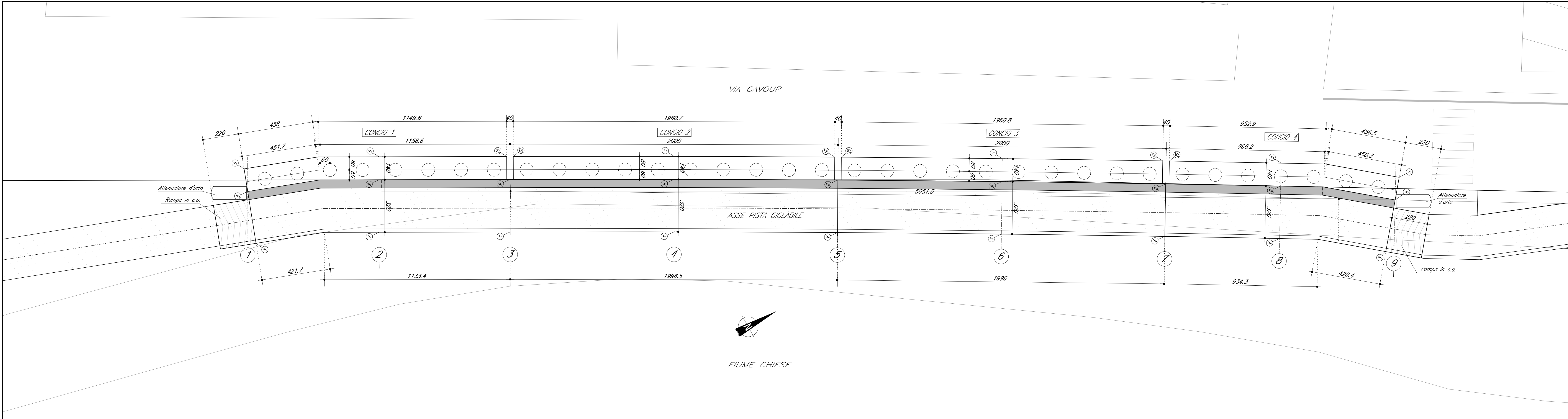
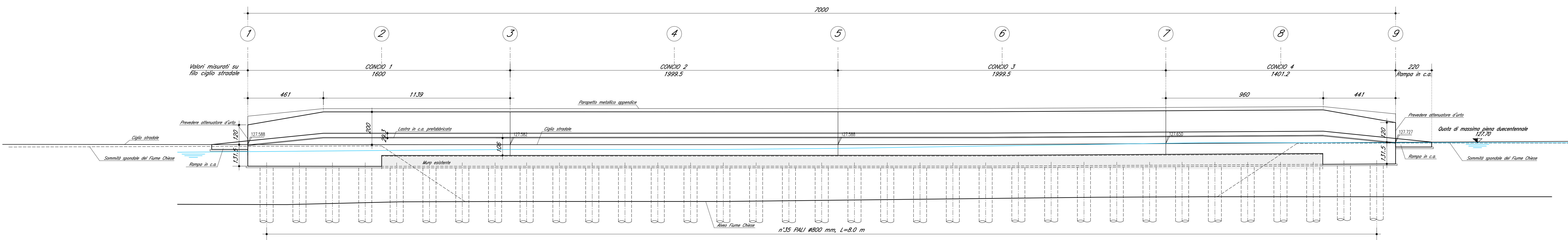


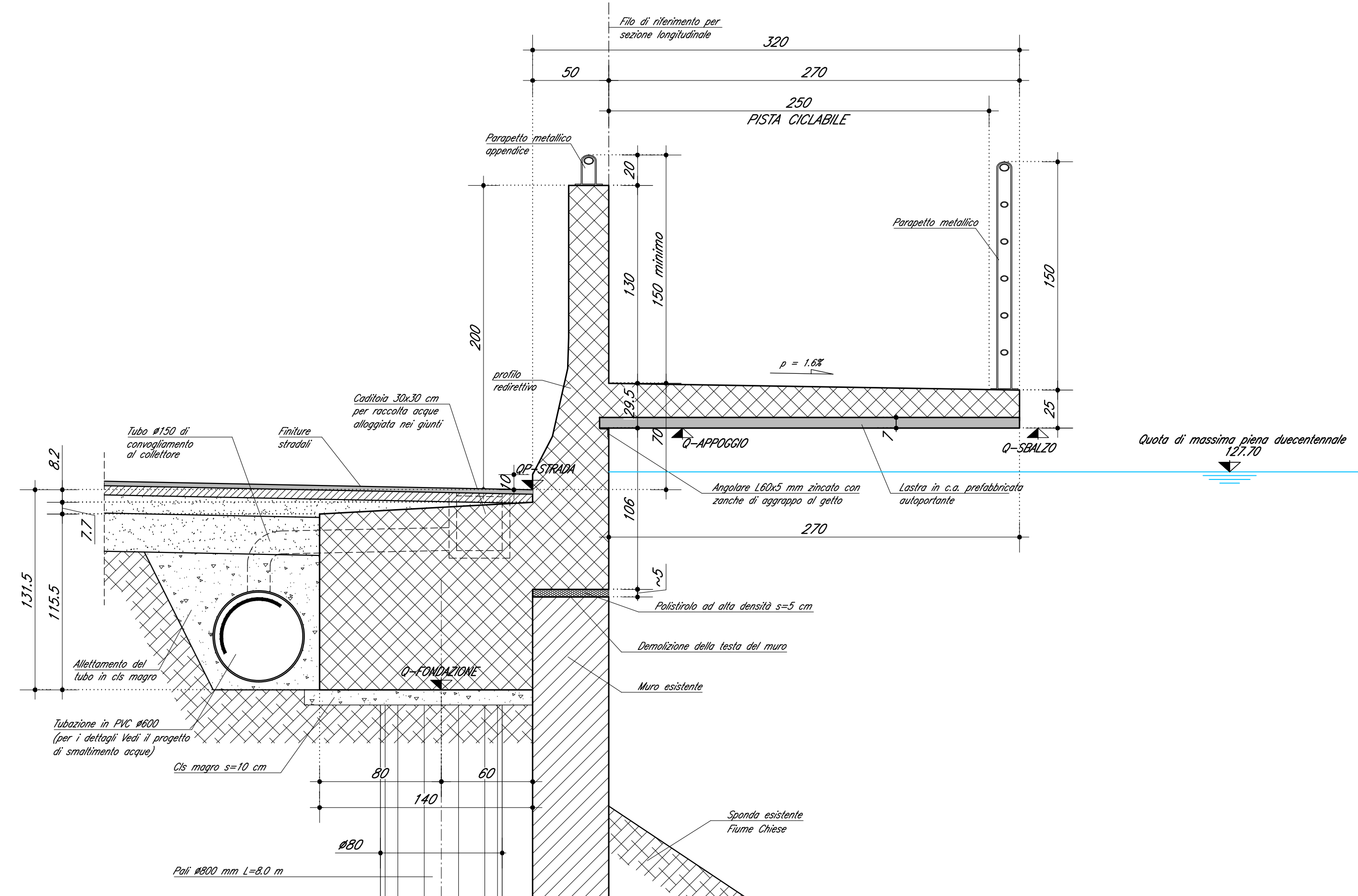
VISTA DALL'ALTO
1:100



SEZIONE LONGITUDINALE
1:100



SEZIONE TRASVERSALE TIPOLOGICA
1:25
SEZIONE TRASVERSALE CON ARREDO



DOCUMENTI DI RIFERIMENTO

DESCRIZIONE	CODICE
NV20 - COLLEGAMENTO VIA CAVOUR - VIA STAZIONE	INOR11EE2R0V2000002
RELAZIONE TECNICA GENERALE	INOR11EE2R0V2000001
ASSE PRINCIPALE E ROTATORIA - RELAZIONE GEOTECNICA	INOR11EE2R0V2000001
ASSE PRINCIPALE E ROTATORIA - PROFILO STRATIGRAFICO	INOR11EE2R0V2000001
PLANIMETRA STATO DI FATTO	INOR11EE2R0V2000002
PLANIMETRA DI PROGETTO	INOR11EE2R0V2000001
PLANIMETRA DI TRACCIAMENTO, TAVOLA 1/2	INOR11EE2R0V2000002
PLANIMETRA DI TRACCIAMENTO, TAVOLA 2/2	INOR11EE2R0V2000002
ROTATORIA E RAMI: PROFILO LONGITUDINALE	INOR11EE2R0V2000001
ROTATORIA SEZIONI TRASVERSALI, TAVOLA 1/2	INOR11EE2R0V2000001
ROTATORIA SEZIONI TRASVERSALI, TAVOLA 2/2	INOR11EE2R0V2000002
RAMO SUD, SEZIONI TRASVERSALI	INOR11EE2R0V2000003
RAMO NORD, SEZIONI TRASVERSALI	INOR11EE2R0V2000004
OPERA DI SUPPORTO PISTA CICLABILE NI50Q07, CARPENTERIA, TAVOLA 2/2	INOR11EE2R0V2000009
SMALTIMENTO ACQUE METEORICHE, RELAZIONE IDROLOGICA E IDRAULICA	INOR11EE2R0V2000001
SMALTIMENTO ACQUE METEORICHE, PLANIMETRA E DETTAGLI	INOR11EE2R0V2000001
SEZIONI TIPO E DETTAGLI	INOR11EE2R0V2000001
DETTAGLI COSTRUTTIVI ED ELEMENTI DI FINITURA	INOR11EE2R0V2000003
OPERA DI SUPPORTO PISTA CICLABILE NI50Q07, ARMATURA	INOR11EE2R0V2000008
OPERA DI SUPPORTO PISTA CICLABILE NI50Q07, RELAZIONE TECNICA E DI CALCOLO	INOR11EE2R0V2000002

NOTE GENERALI

TUTTE LE MISURE SONO ESPRESSE IN CENTIMETRI, SALVO OVE DIVERSAMENTE SPECIFICATO.
LE QUOTE ALTIMETRICHE SONO ESPRESSE IN METRI s.l.m.
GLI ANGOLI SONO ESPRESI IN GRADI SESSAGESIMALI.

CARATTERISTICHE DEI MATERIALI

PER PRESCRIZIONI MATERIALI E NOTE GENERALI VEDERE ELABORATO:
PRESCRIZIONI MATERIALI E NOTE GENERALI INOR11EE241V0000001

COMMITTENTE:
RFI
RETE FERROVIARIA ITALIANA
GRUPPO FERROVIE DELLO STATO

ALTA SOVRIGLIANZA:
ITALFERR
GRUPPO FERROVIE DELLO STATO

GENERAL CONTRACTOR:
Cepav due
Consorzio ENI per l'Alta Velocità

INFRASTRUTTURE FERROVIARIE STRATEGICHE DEFINITE DALLA LEGGE OBIETTIVO N. 443/01

LINEA A.V. /A.C. TORINO - VENEZIA Tratta MILANO - VERONA
Lotto funzionale Brescia-Verona
PROGETTO ESECUTIVO
NV20 - COLLEGAMENTO VIA CAVOUR - VIA STAZIONE
Opera di supporto pista ciclabile NI50Q07
Carpenteria. Tavola 1/2

GENERAL CONTRACTOR: **Cepav due** DIRETTORE LAVORI

COMMESSA LOTTO FASE ENTE TIPO DOC. OPERA/DISCIPLINA PROG. REV.

INOR 11 EE 2 R 0 V 20 00 00 2 BZ NV20A2 007 B

PROGETTAZIONE

Rev.	Descrizione	Autore	Data	Verificata	Data	Regolata	Data
A	EMISSIONE	Negroni	30/05/19	Progettista	30/05/19	Licenziatario	30/05/19
B	INSERIMENTO SEZIONE LONGITUDINALE	Bonardi	09/04/20	Progettista	09/04/20	Licenziatario	09/04/20
C		Bonardi	09/04/20	Progettista	09/04/20	Licenziatario	09/04/20

IL PROGETTISTA
PACENTINI INGEGNERIA
Data: 09/04/20
Data: 09/04/20
Data: 09/04/20

CIG: 75144733A4 File: INOR11EE2R0V20A2007B_03.dwg
Scalo di plot: 1:1