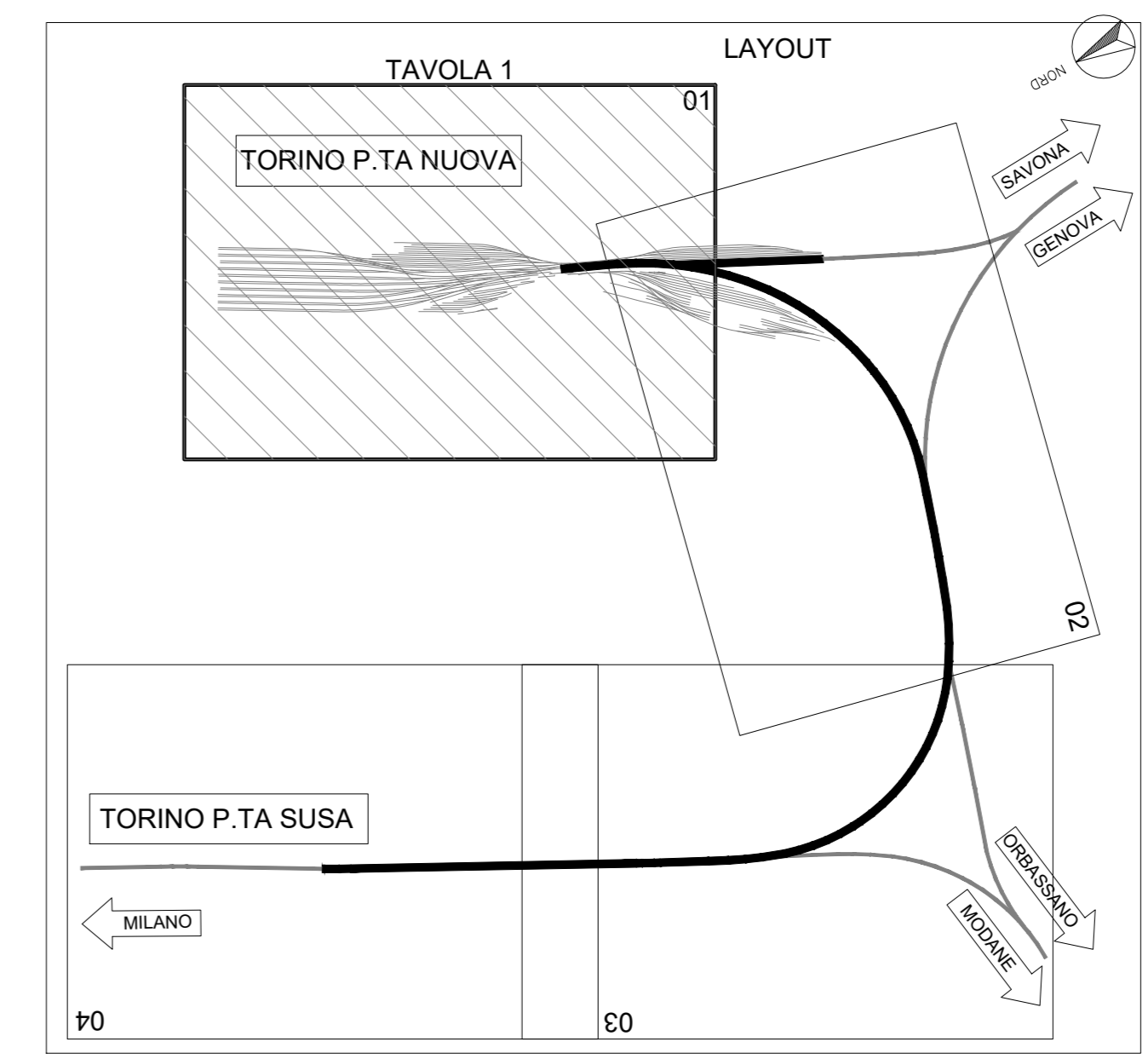
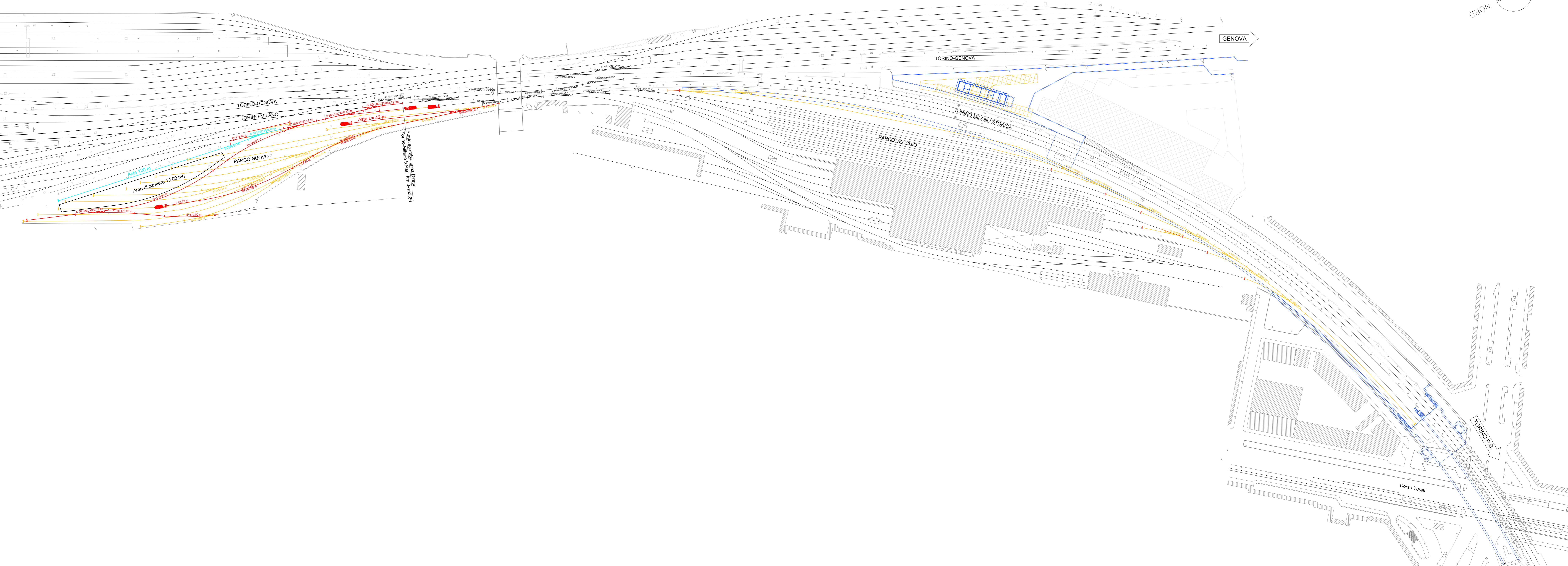
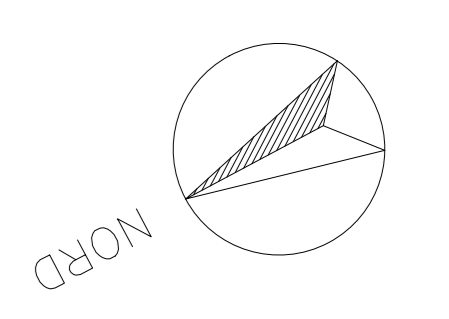


TORINO P.N.



- LEGENDA**
- Binario Esterno
 - Binario Demolito
 - Binario Costruito nella fase attuale
 - Binario Costruito nelle fasi precedenti
 - Binario Provvisorio Costruito nella fase attuale
 - Binario Provvisorio Costruito nelle fasi precedenti

COMMITTENTE:

 RETE FERROVIARIA ITALIANA
 GRUPPO FERROVIE DELLO STATO ITALIANE

PROGETTAZIONE:

 GRUPPO FERROVIE DELLO STATO ITALIANE

U.O. INFRASTRUTTURE NORD

PROGETTO DEFINITIVO

NODO DI TORINO

COMPLETAMENTO LINEA DIRETTA TORINO PORTA SUSA - TORINO PORTA NUOVA

Tracciato - Planimetria di Fase 0

SCALA:
1:1000

| COMMESSA | LOTTO | FASE | ENTE | TIPO DOC. | OPERA/DISCIPLINA | PROGR. | REV. |
|----------|-------|------|------|-----------|------------------|--------|------|
| N | T | P | 0 | 0 | D | 2 | 6 |
| I | F | 0 | 1 | 0 | 4 | 0 | 0 |
| 1 | 0 | 1 | 0 | 4 | 0 | 0 | 1 |
| A | | | | | | | |

| Rev. | Descrizione | Redatto | Data | Verificato | Data | Approvato | Data | Autorizzato | Data |
|------|---------------------|------------|----------|---------------|----------|---------------|----------|-------------|------|
| A | Emissione esecutiva | E. Geronzi | Ott 2019 | A. Pizzarello | Ott 2019 | G. Di Stefano | Ott 2019 | | |
| | | | | | | | | | |
| | | | | | | | | | |
| | | | | | | | | | |