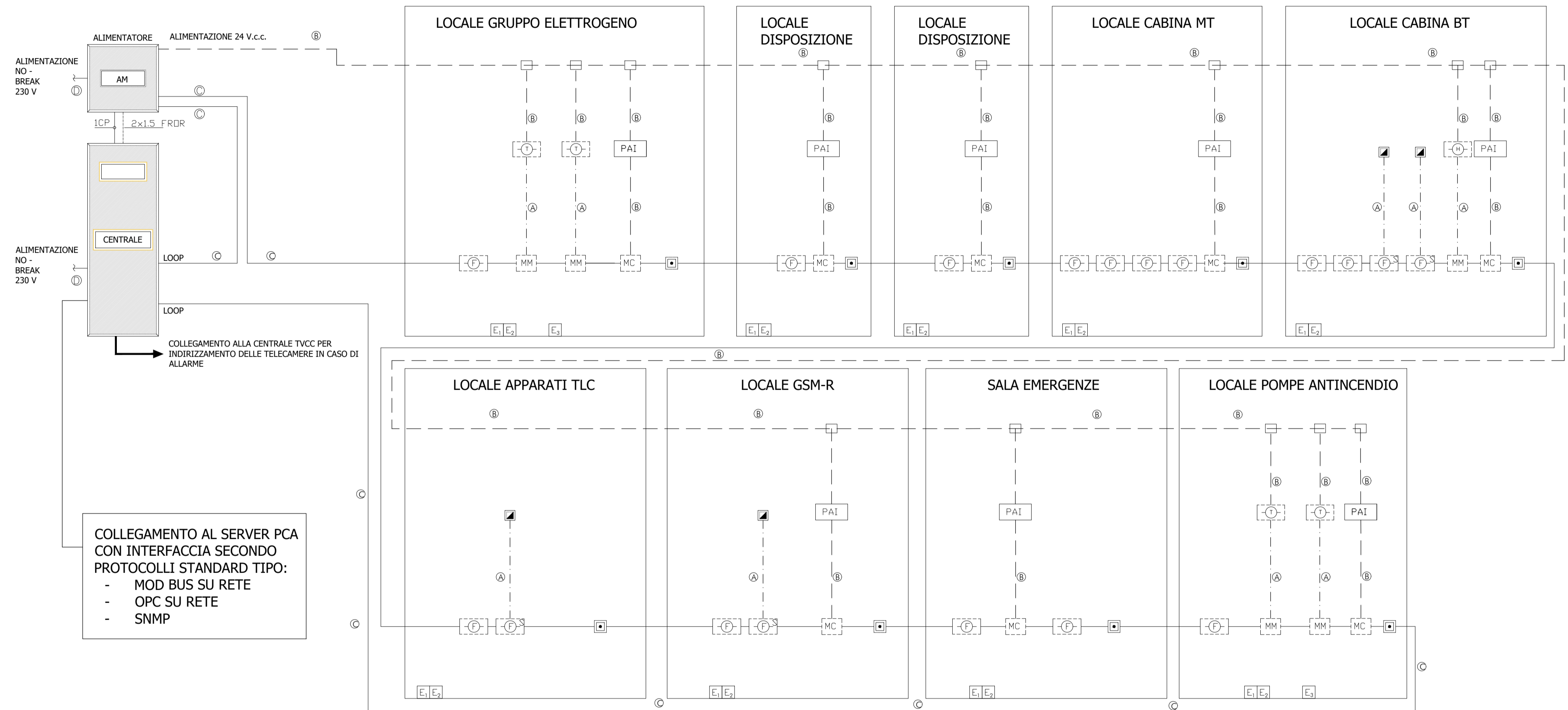


SCHEMA FUNZIONALE RIVELAZIONE INCENDI PGEP



COLLEGAMENTO AL SERVER PCA
CON INTERFACCIA SECONDO
PROTOCOLLI STANDARD TIPO:
- MOD BUS SU RETE
- OPC SU RETE
- SNMP

COMMITTENTE:

RETE FERROVIARIA ITALIANA
GRUPPO FERROVIE DELLO STATO ITALIANE

PROGETTAZIONE:




GRUPPO FERROVIE DELLO STATO ITALIANE

U.O. IMPIANTI INDUSTRIALI E TECNOLOGICI
PROGETTO DEFINITIVO
NODO DI TORINO
COMPLETAMENTO LINEA DIRETTA TORINO PORTA SUSA - TORINO PORTA NUOVA

PIAZZALI DI EMERGENZA
IMPIANTO RIVELAZIONE INCENDI (PGEP)
SCHEMA FUNZIONALE

SCALA:
-:-

COMMESSA	LOTTO	FASE	ENTE	TIPO DOC.	OPERA/DISCIPLINA	PROGR.	REV.
NT0P	00	D	17	DX	A10305	001	A

Rev.	Descrizione	Redatto	Data	Verificato	Data	Approvato	Data	Autorizzato Data
A	Emissione esecutiva		17/08/2019		17/08/2019		17/08/2019	A. Falaschi 17/08/2019