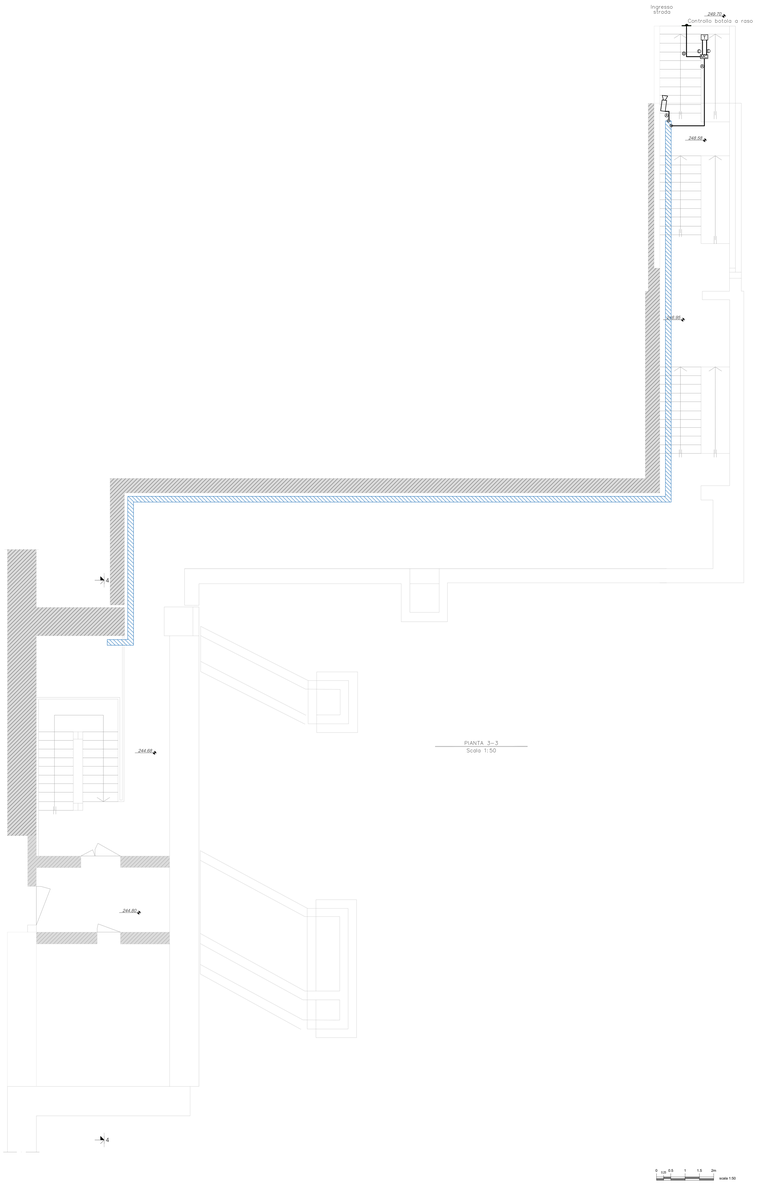

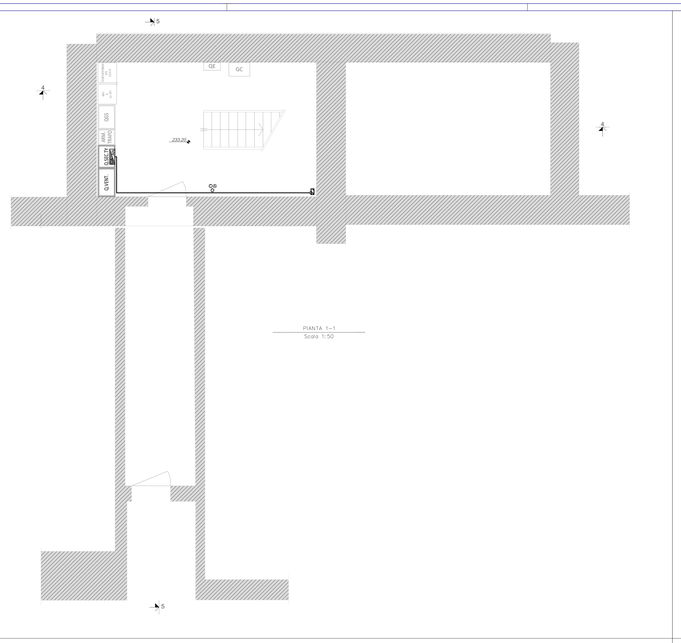

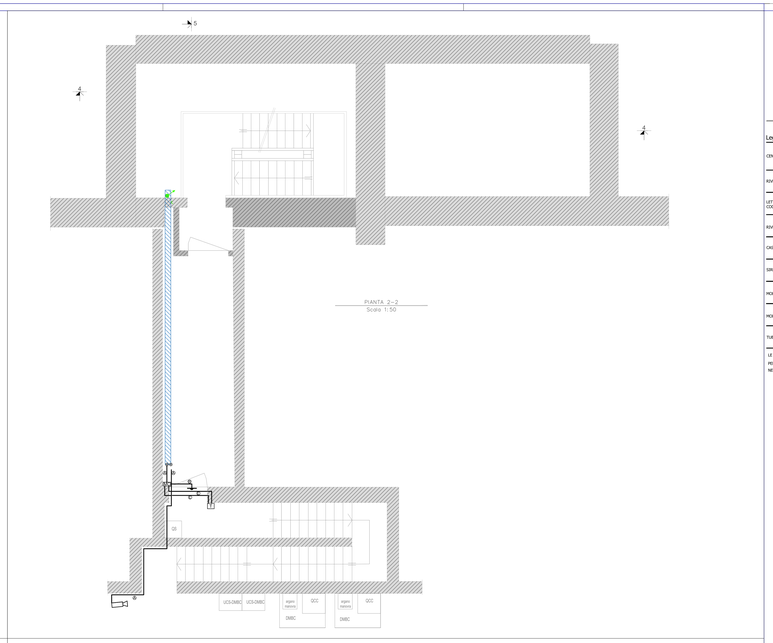

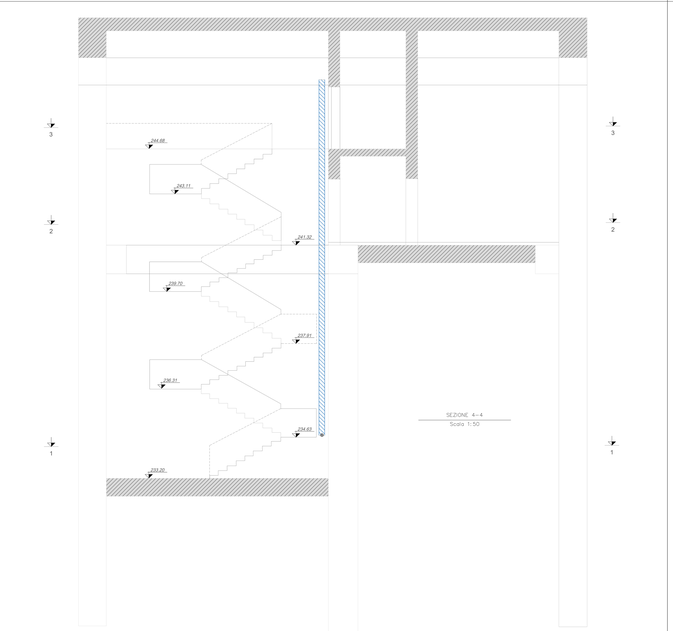



LEGENDA ANTINTRUSIONE CONTROLLO ACCESSI

Legenda simboli generali

CENTRALE ANTINTRUSIONE CONTROLLO ACCESSI	AN	CAVO PIRIGHM1 SEZIONE 2x2x0,22mmq SEGNALE + 2x0,75mmq ALIMENTAZIONE	A
RIVELATORE CONTATTO MAGNETICO		CAVO PIRIGHM1 SEZIONE 2x2x0,22mmq SEGNALE	B
LETTORE DI PROSSIMITA' E TASTIERA INSERIMENTO CODICI	T	CAVO FG7OH2R SEZIONE 2x1,5mmq	C
RIVELATORE VOLUMETRICO A DOPPIA TECNOLOGIA		CAVO FG7OH2M1 SEZIONE 4x1,5mmq	D
CASSETTA DI DIERIVAZIONE		CAVO FTP SCHERMATO 4 COPPIE	E
SIRENA ALLARME	SI		
MODULO DI CAMPO	MC		
MODULO DI INTERFACCIA	MI		
TUBAZIONE IN PVC RIGIDO A VISTA			

LE CANALE METALLICHE DI DISTRIBUZIONE PRIMARIA ED I CAVEDOTTI SONO COMUNI
PER TUTTI GLI IMPIANTI A CORRENTI DEBOLI (SECURITY ; SAFETY)
NELLE CANALETTE METALLICHE I CAVI SARANNO INSERITI CON TUBAZIONE IN PVC

COMMITTENTE:

RFI RETE FERROVIARIA ITALIANA
GRUPPO FERROVIE DELLO STATO ITALIANE

PROGETTAZIONE:

ITALFERR
GRUPPO FERROVIE DELLO STATO ITALIANE

U.O. IMPIANTI INDUSTRIALI E TECNOLOGICI

PROGETTO DEFINITIVO

NODO DI TORINO

COMPLETAMENTO LINEA DIRETTA TORINO PORTA SUSA - TORINO PORTA NUOVA

USCITE DI EMERGENZA
Antintrusione/Controllo accessi e TVCC
Layout impiantistico, disposizione apparecchiature uscita 27

SCALA: 1 : 50

COMMESSA	LOTTO	FASE	ENTE	TIPO DOC.	OPERA/DISCIPLINA	PROGR.	REV.
NT0P	00	D	17	PB	AN2700	001	A

Rev.	Descrizione	Redatto	Data	Verificato	Data	Approvato	Data	Autorizzato Data
A	Emissione esecutiva		Agosto 2019	G.Cafiero	Agosto 2019	G.Ciro Simone	Agosto 2019	Ing. A.Fabbrini Agosto 2019

File: NT0P00D17PBAN2700001A.dwg n. Elab.: