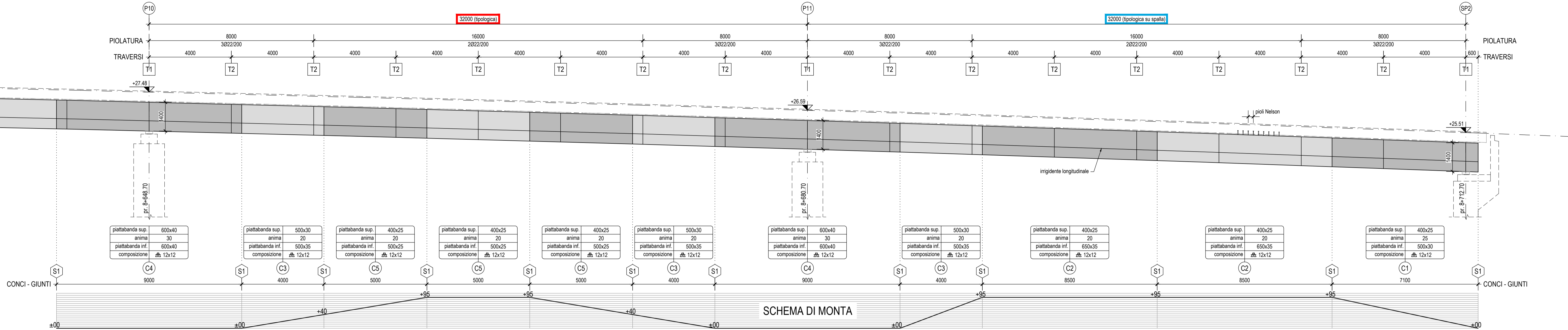



SEZIONE LONGITUDINALE IMPALCATO
- CAMPATE DA 32.00m -

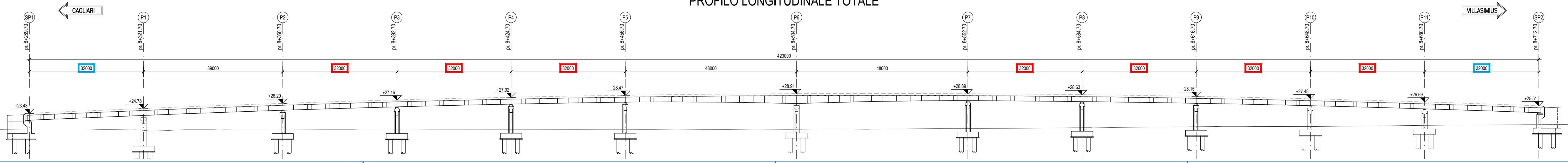


SCHEMA DI MONTA

PIANTA IMPALCATO
- CAMPATE DA 32.00m -



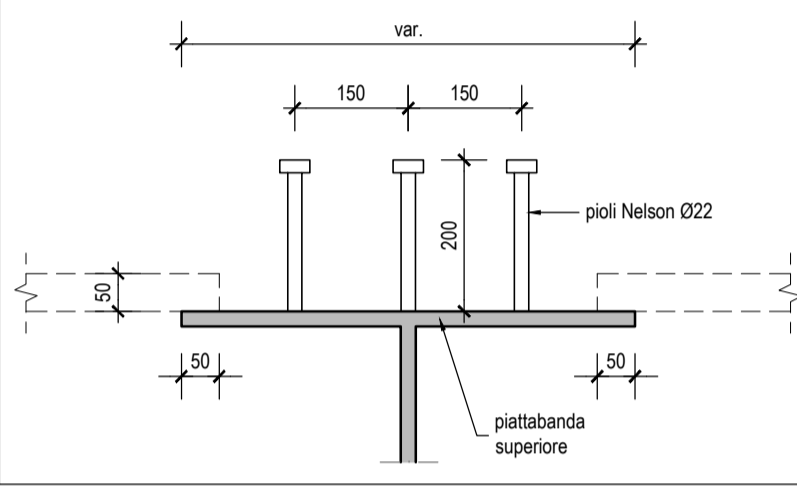
PROFILO LONGITUDINALE TOTALE



KEY-PLAN



DETTAGLIO PIOLATURA



LEGENDA SIMBOLI

- T6 = traverso metallico
- C7 = concio di assemblaggio
- S3 = giunto saldato

NOTA

- PER LE CARATTERISTICHE DEI MATERIALI SI RIMANDA ALL'ELABORATO: "TABELLA MATERIALI STRUTTURE" - DPCA06-D-1501-T00-EG-01-GEN-PC-01



Anas SpA
Direzione Centrale Progettazione
CUP: F2602000340001 | GIG: 652449868B

GARA CA 08/15 - NUOVA SS 554 CAGLIARITANA
ADEGUAMENTO DELL'ASSE ATTREZZATO URBANO ED ELIMINAZIONE DELLE INTERSEZIONI A RASO DAL KM 1+500 AL KM 11+850

OFFERTA TECNICA
ASSE STRADALE PRINCIPALE VIADOTTI
VIADOTTO SELARGIUS CENTRO - km 8+500
Impalcato in acciaio. Pianta e sezioni.
Tav. 1 di 3

CODICE PROGETTO	CODICE ELABORATO	SCALA	DATA							
progetto	numero	campo 1	campo 2	campo 3	campo 4	rev				
DPCA06	D	1501	T00	VI03	STR	PP02	A	1:100	21/04/16	9.50

ASTALDI

PROGETTISTA INDICATO COSTITUENDO R.T.P.
Capogruppo Mandataria R.T.P. | Mandante | Mandante

SWS | **ASTALDI** | ING. FRANCESCA LEO

RESPONSABILE DELL'INTEGRAZIONE
FRA LE PRESTAZIONI SPECIALISTICHE
Ing. Paolo Cucino

RESPONSABILE ELABORATO
Ing. Antonio De Girolamo