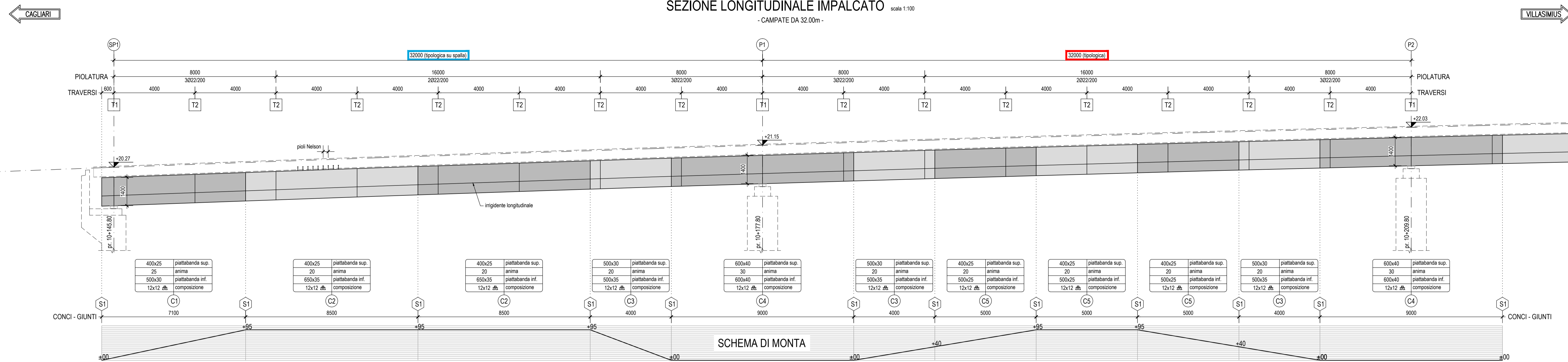


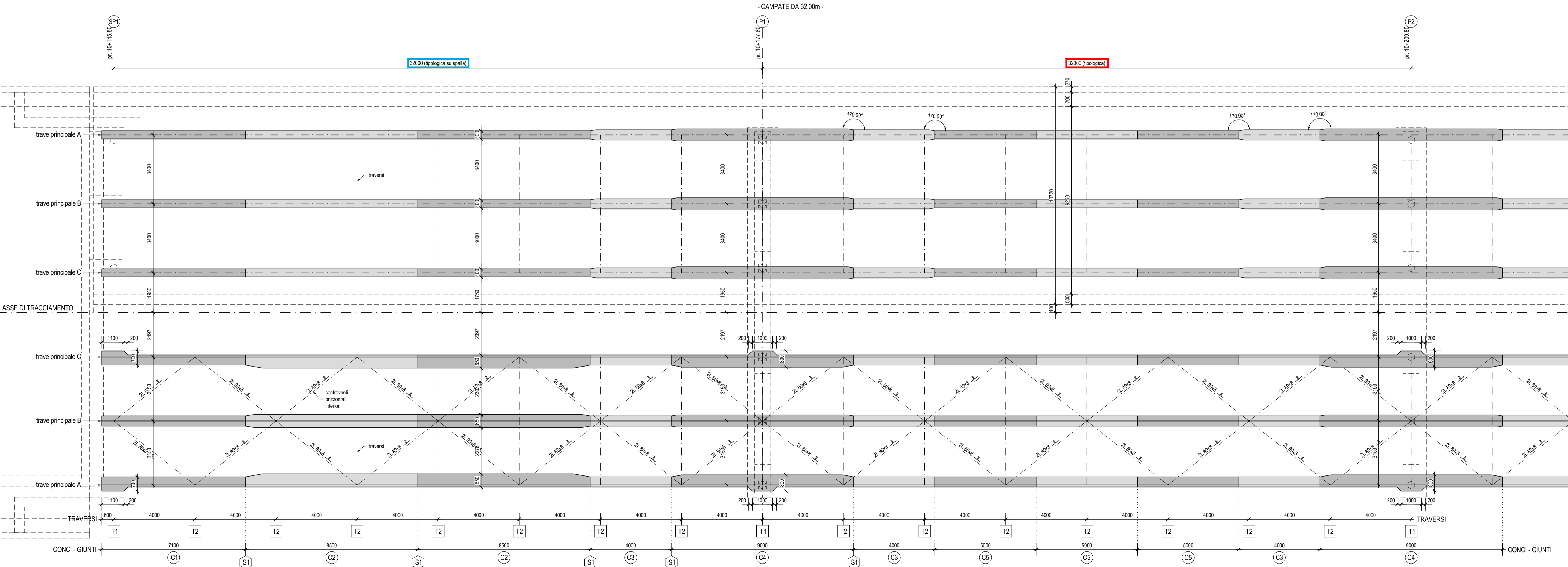
SEZIONE LONGITUDINALE IMPALCATO

- CAMPATE DA 32.00m -

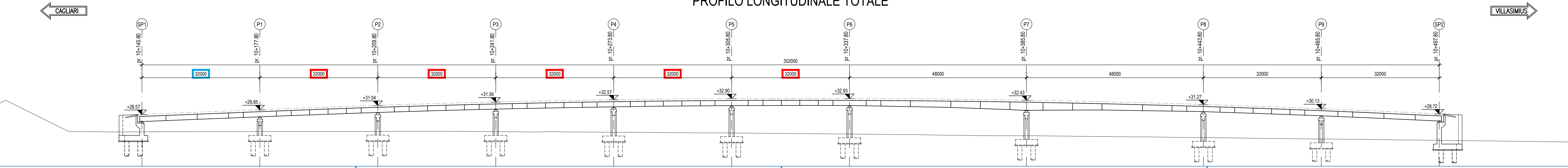


SCHEMA DI MONTA

- CAMPATE DA 32.00m -

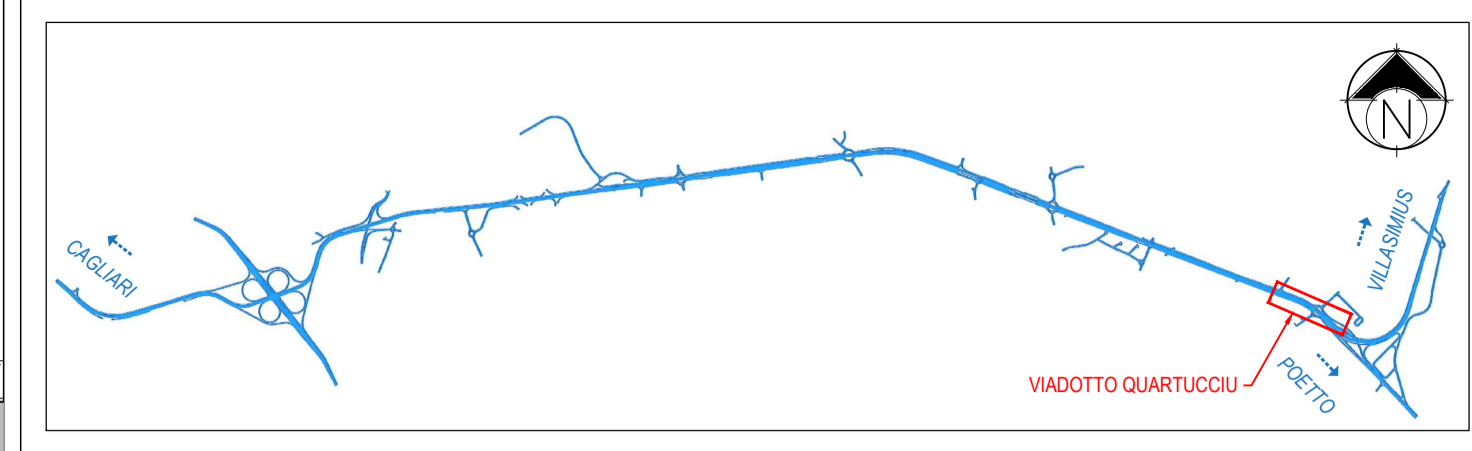


PROFILO LONGITUDINALE TOTALE

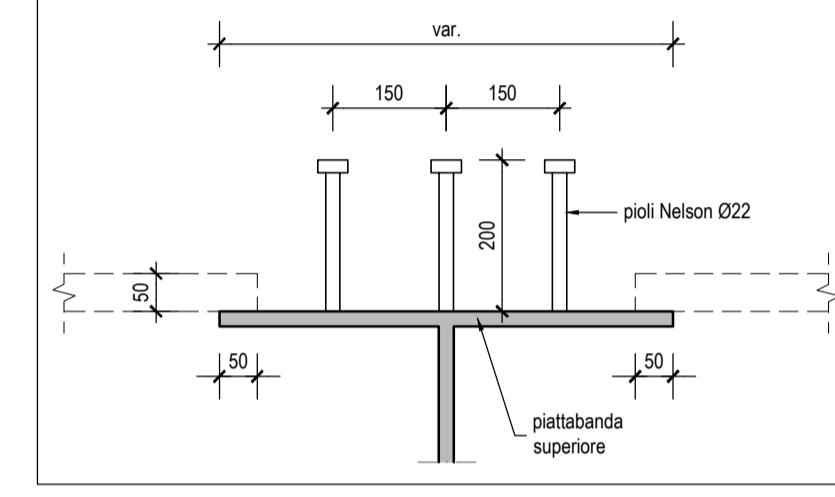


KEY-PLAN

scala 1:50000



DETTAGLIO PIOLATURA



LEGGENDA SIMBOLI

- T6 = traverso metallico
- C7 = concio di assemblaggio
- S3 = giunto saldato

NOTA

- PER LE CARATTERISTICHE DEI MATERIALI SI RIMANDA ALL'ELABORATO: "TABELLA MATERIALI STRUTTURE" - DPCA06-D-1501-T00-EG-01-GEN-PC-01

M / Scale 1 : 100



Anas SpA
Direzione Centrale Progettazione

CUP F2602000340001 CIG 652449686B

GARA CA 08/15 - NUOVA SS 554 CAGLIARITANA
ADEGUAMENTO DELL'ASSE ATTREZZATO URBANO ED ELIMINAZIONE DELLE INTERSEZIONI A RASO DAL KM 1+500 AL KM 11+850

OFFERTA TECNICA

ASSE STRADALE PRINCIPALE
VIADOTTI

VIADOTTO QUARTUCCIU - km 10+400
Impalcato in acciaio. Pianta e sezioni.
Tav. 1 di 3

CODICE PROGETTO		CODICE ELABORATO				SCALA	DATA
progetto	liv. numero	campo 1	campo 2	campo 3	campo 4	rev	
DPCA06	D	1501	T00	VI06	STR	PP02	A
						1:100	21/04/16

CONCORRENTE:

ASTALDI

PROGETTISTA INDICATO COSTITUENDO R.T.P.

Capogruppo Mandataria R.T.P.

Mandante

Mandante

SWS

ASTALDI

ING. FRANCESCA LEO

RESPONSABILE DELL'INTEGRAZIONE
FRA LE PRESTAZIONI SPECIALISTICHE
Ing. Paolo Cucino

RESPONSABILE ELABORATO
Ing. Antonio De Girolamo

- b Pregio tecnico
- c Caratteristiche ambientali
- d Caratterizzazione e fasi di lavoro

CODICE ELABORATO DI OFFERTA
9.79