BARRIERA ANTIRUMORE H=3.00m

Misure in centimetri — Rapp. 1:25

PROSPETTO LATO RICETTORE

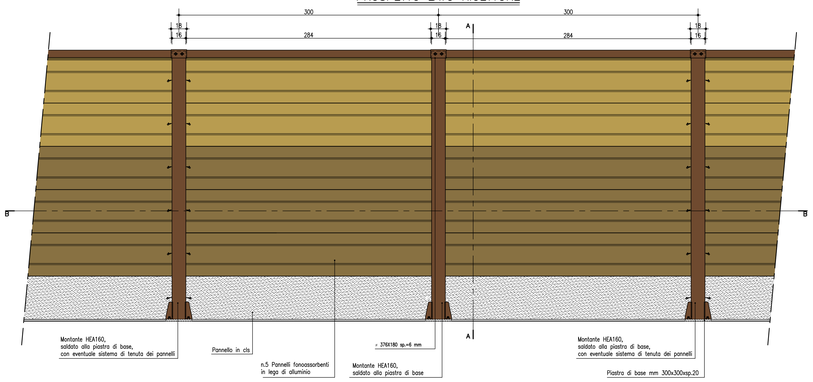

SEZIONE B–B

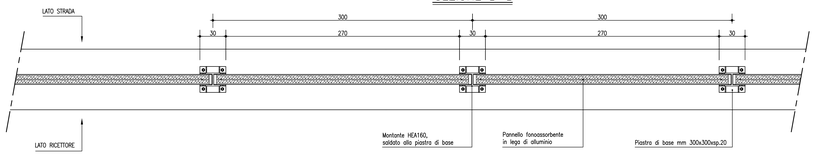

PROSPETTO LATO STRADA

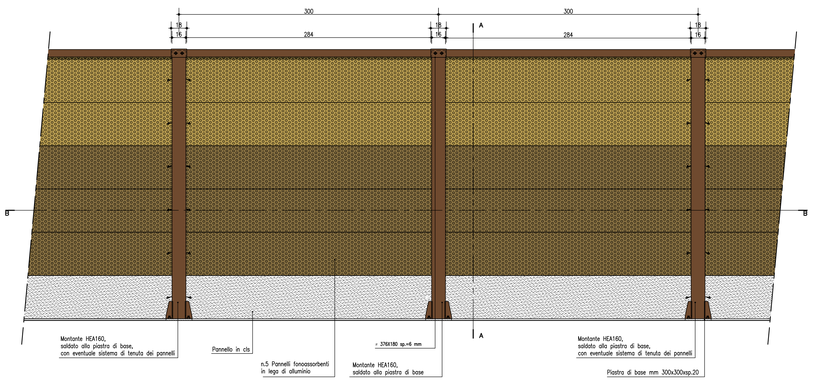

SEZIONE A–A

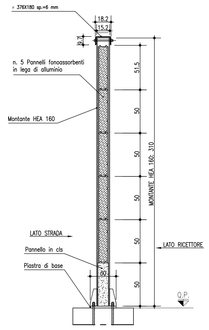

PARTICOLARI COSTRUTTIVI

Rapp. 1:5

SEZIONE C–C

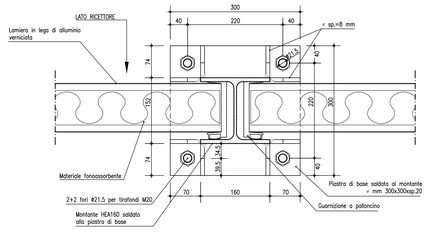

MONTANTE ANGOLARE "TIPO 1"

Misure in millimetri — Rapp. 1:5

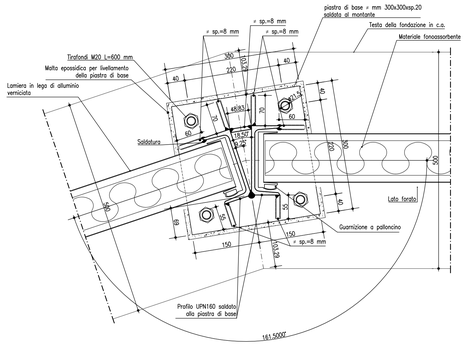

SISTEMA DI TENUTA DEI PANNELLI

Misure in centimetri — Rapp. 1:25

VISTA LATERALE



PARTICOLARI COSTRUTTIVI

Rapp. 1:5

SEZIONE ORIZZONTALE AGGANCIO DEL PANNELLO FONOASSORBENTE AL MONTANTE HEA

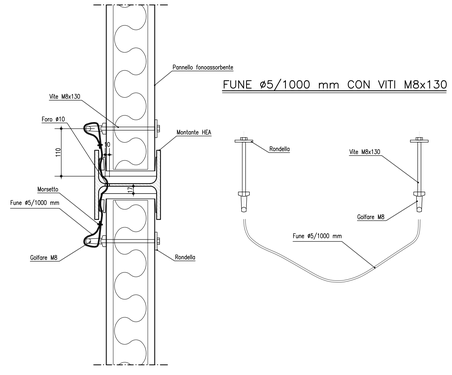

NOTE GENERALI

- TUTTE LE DIMENSIONI SONO ESPRESSE IN MILLIMETRI
- TUTTE LE QUOTE ALTIMETRICHE E LE COORDINATE SONO ESPRESSE IN METRI
- LE QUOTE ESPRESSE SONO DI PROGETTO

MATERIALI E PRESCRIZIONI

– ACCIAIO PER CARPENTERIA METALLICA –

– Acciai per carpenterie metalliche laminati del tipo S355J2G3 rispondenti alle norme UNI EN 10025–1/6;

– Acciai per carpenterie metalliche laminati in forma di profilati cavi del tipo S355J2G3 rispondenti alle norme UNI EN 10210–1 (per i tubi senza saldatura) e UNI EN 10219–1 (per tubi saldati);

– Acciai per accessori metallici del tipo S275J2G3 rispondenti alle norme UNI EN 10025–1/6.

– ACCIAIO PER TIRAFONDI –

– Tirafondi costituiti da barre filettate in acciaio di caratteristiche di resistenza non inferiore alla classe 8.8 secondo UNI EN ISO 898–1:2001 con dadi di classe 8 UNI EN 20898–2:1994 (riferimento UNI EN 14399:2005 parti 3 e 4);

– ACCIAIO PER BULLONI –

– Bulloni ad alta resistenza per le unioni acciaio–acciaio – conformi per le caratteristiche dimensionali delle viti alle UNI EN ISO 898–1:2001 e per quelle dei dadi alle UNI EN 20898–2:1994 (riferimento delle viti e dei dadi alla UNI EN 14399:2005 parti 3 e 4) appartenenti alla classe 8.8 e 8 della UNI EN ISO 898–1:2001.

– ZINCATURA –

– Zincatura a caldo secondo la norma UNI 5744.

– SALDATURE –

– Saldature manuali effettuate ad arco con elettrodi codificati secondo la norma UNI EN ISO 4063:2001;

– Nei giunti di testa od a "T" (tutti a completa penetrazione) le lamiere dovranno essere preventivamente sagomate all'uopo e, dovrà essere previsto un graduale allargamento della saldatura la cui larghezza dovrà essere pari ad 1,3 volte lo spessore "S" della lamiera su cui viene ad intestarsi (vedi schema seguente).

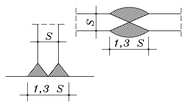

BARRIERA beige

	COLORAZIONI
LASTRE TRASPARENTI	TIPO SMOOKY BROWN (DEGUSSA)
PANNELLI VERTICALI	RAL 1001 4cm<m
	RAL 1024 2cm<m
	RAL 8004 5cm<m
MONTANTI	RAL 8007

Anas SpA
Direzione Centrale Progettazione

CUP F26020003400001 — CIG 6524496B6B

GARA CA 08/15 - NUOVA SS 554 CAGLIARITANA
ADEGUAMENTO DELL'ASSE ATTREZZATO URBANO ED ELIMINAZIONE DELLE INTERSEZIONI A RASO DAL KM 1+500 AL KM 11+850

PROGETTO DEFINITIVO

C - ASSE STRADALE PRINCIPALE

URBANISTICA E PAESAGGIO

INSERIMENTO PAESAGGISTICO-AMBIENTALE

Inquinamento acustico: Barriera fonoassorbente tipo A h=3m

CODICE PROGETTO progetto	liv.	numero	CODICE ELABORATO campo 1	campo 2	campo 3	campo 4	rev	SCALA	DATA	
DPCA06	D	1501	T00	UP01	AMB	PC03	B	VARIA	30/11/2019	17.42

CONCORRENTE:

ASTALDI

PROGETTISTA INDICATO COSTITUENDO R.T.P.

Capogruppo Mandataria R.T.P.: SWS

Mandante: ASTALDI

Mandante: ING. FRANCESCA LEO

RESPONSABILE DELL'INTEGRAZIONE FRA LE PRESTAZIONI SPECIALISTICHE
Ing. Paolo Cucino

RESPONSABILE ELABORATO
Ing. FRANCO GARZON

DEFINED SCALE APPLIES TO A1 FORMAT