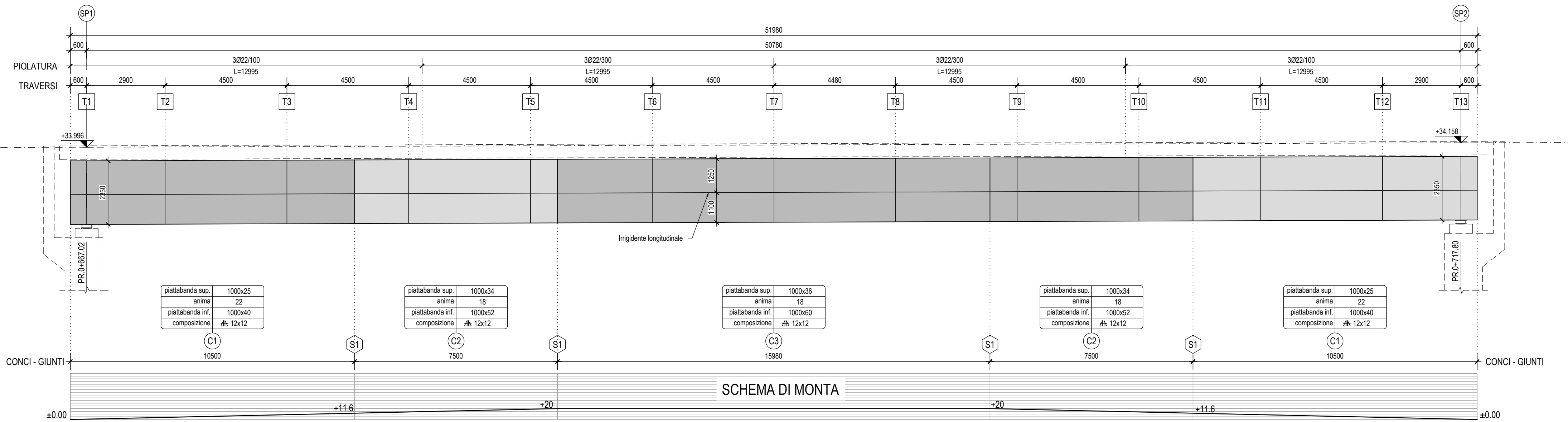


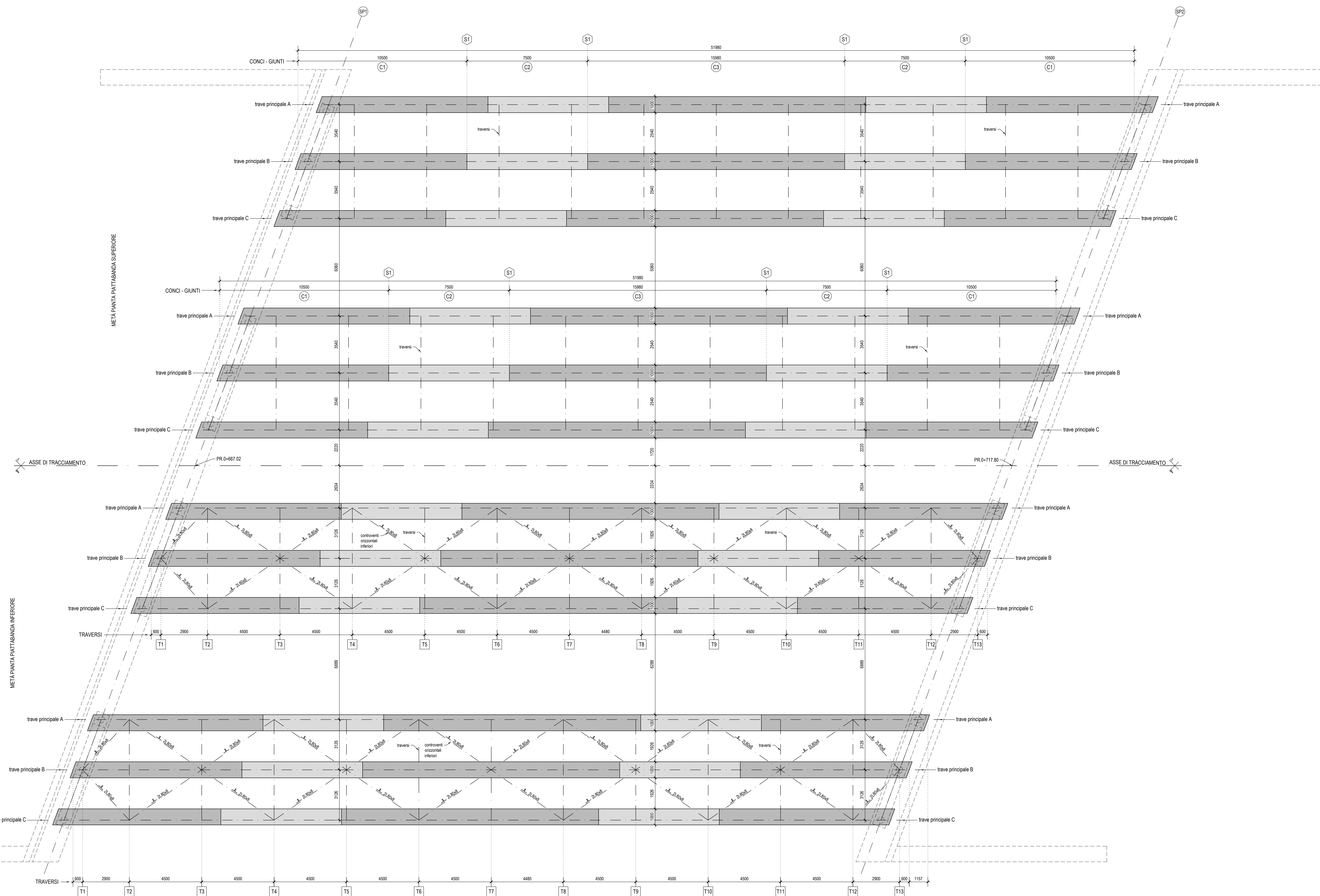
SEZIONE LONGITUDINALE IMPALCATO TRAVE PRINCIPALE B

-CAMPATA DA S1.98m-




PIANTA IMPALCATO

-CAMPATA DA S1.98m-



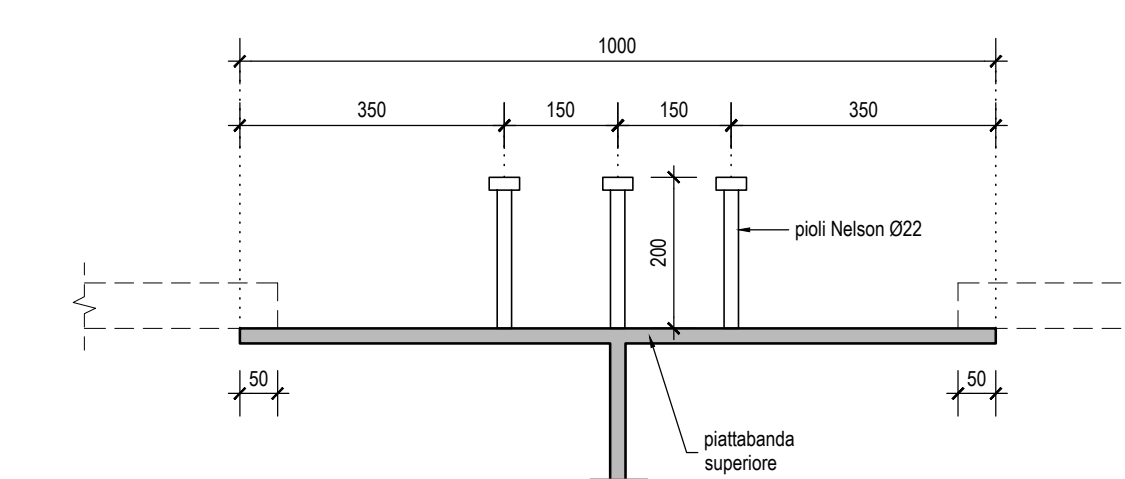
KEY-PLAN



LEGENDA SIMBOLI

- T1 = traverso metallico
- C1 = conio di assemblaggio
- S1 = giunto saldato

DETTAGLIO PIOLATURA



NOTA

- PER LE CARATTERISTICHE DEI MATERIALI SI RIMANDA ALL'ELABORATO "TABELLA MATERIALI STRUTTURE" - DPCAM6-D-1501-T00-EG-01-GEN-PC-01



**Anas SpA**  
 Direzione Centrale Progettazione  
 Cap. P3662000450001 P.G. 6524496868

**GARA CA 08/15 - NUOVA SS 554 CAGLIARITANA**  
 ADEGUAMENTO DELL'ASSE ATTREZZATO URBANO ED ELIMINAZIONE DELLE INTERSEZIONI A RASO DAL KM 1+500 AL KM 11+850

**OFFERTA TECNICA**  
**SVINCOLI CAVALCAVIA**  
 CAVALCAVIA SU SVINCOLO SS 131dir al km0+692.41  
 Carpenteria impalcato in acciaio: pianta e sezioni

CODICE PROGETTO		CODICE ELABORATO				SCALA	DATA	
progetto	liv.	numero	campo 1	campo 2	campo 3	campo 4	rev.	
DPCA 06	D	1501	V01	CV01	STR	PP03	A	
							1:100	21/04/16

CONCORRENTE:

**ASTALDI**

PROGETTISTA INDICATO COSTITUENDO R.T.P.  
 Capogruppo Mandataria R.T.P. Mandante Mandante

**SWS** **ASTALDI** **ING. FRANCESCA LEO**

RESPONSABILE DELL'INTEGRAZIONE FRA LE PRESTAZIONI SPECIALISTICHE  
 Ing. Paolo Cucino

RESPONSABILE ELABORATO  
 Ing. Paolo Cucino

- b Prigio tecnico
- c Caratteristiche ambientali
- d Caratterizzazioni e fasi di lavoro

31.10