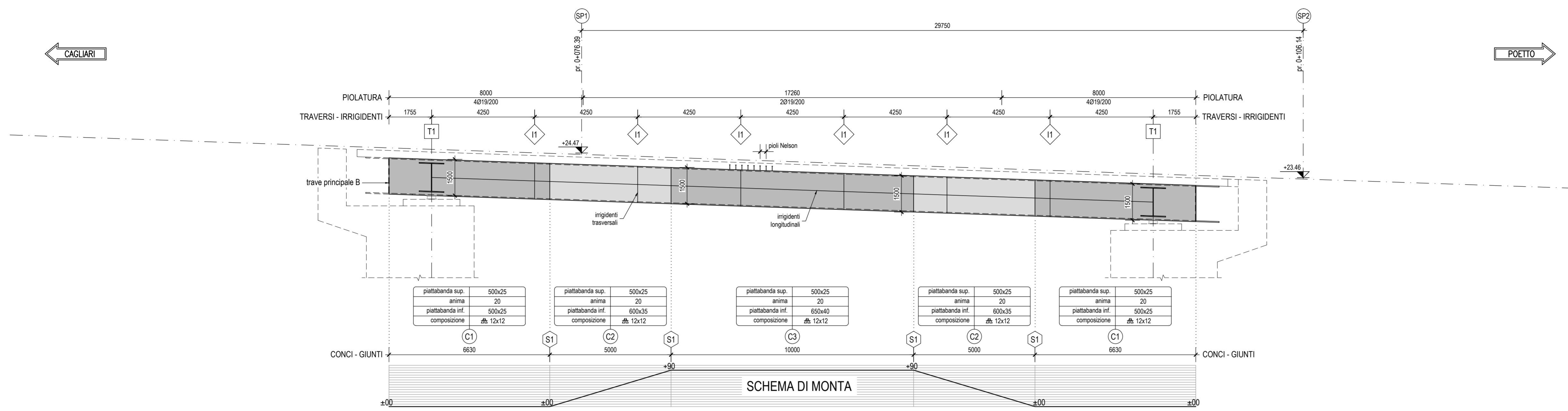
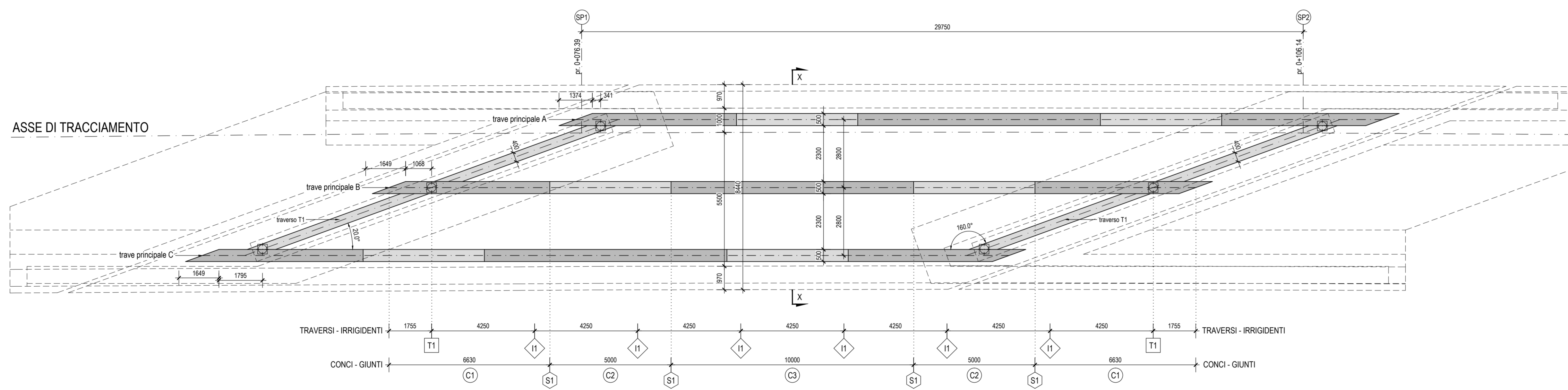


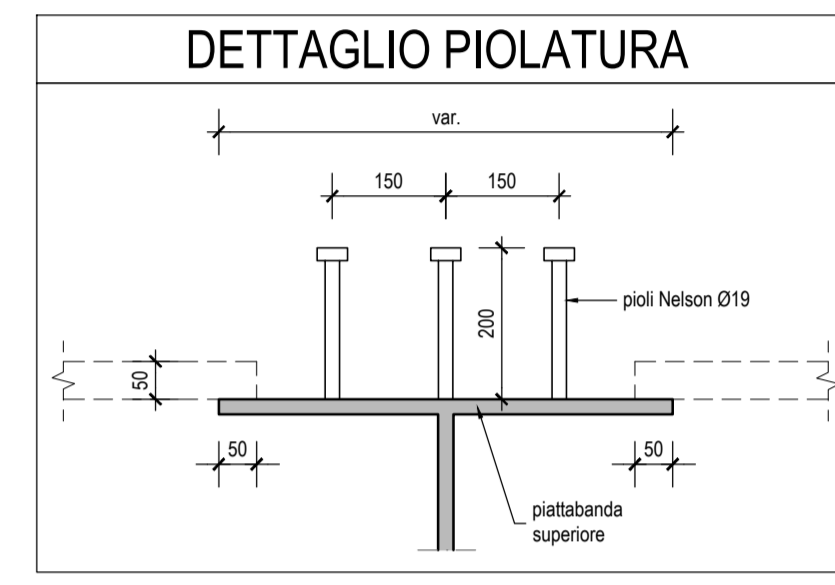
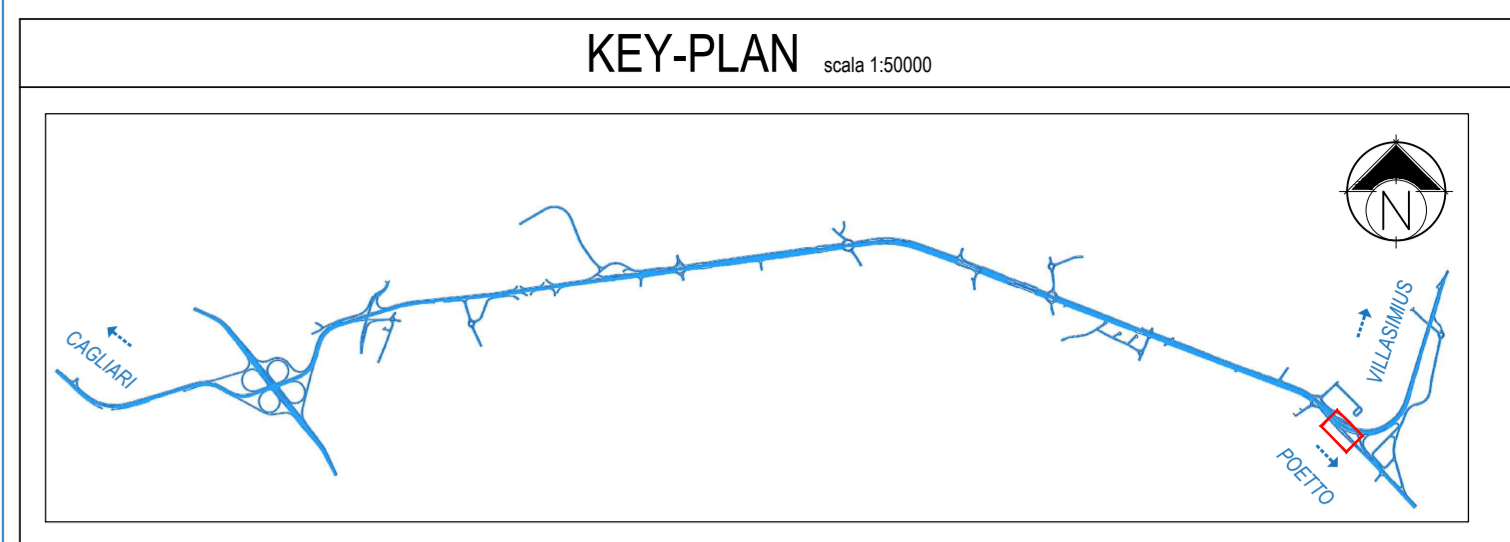
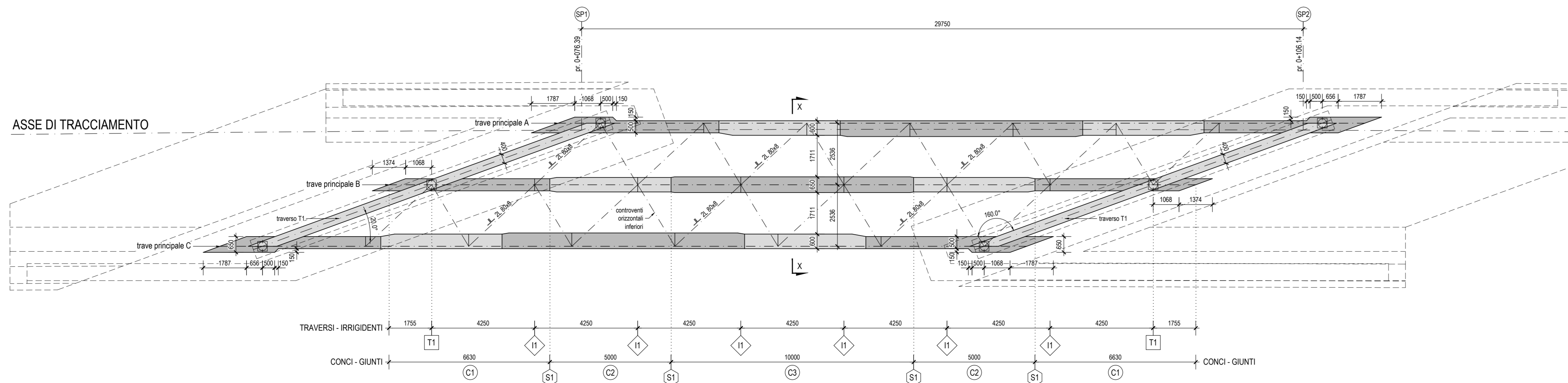
SEZIONE LONGITUDINALE IMPALCATO scala 1:100



PIANTA PIATTABANDA SUPERIORE scala 1:100




PIANTA PIATTABANDA INFERIORE scala 1:100



LEGENDA SIMBOLI

T6	=	traverso metallico
I1	=	irrigidente trasversale
C7	=	conco di assemblaggio
S3	=	giunto saldato

NOTA
 - PER LE CARATTERISTICHE DEI MATERIALI SI RIMANDA ALL'ELABORATO: "TABELLA MATERIALI STRUTTURE" - DPCA06-D-1501-T00-EG-01-GEN-PC-01



Anas SpA
 Direzione Centrale Progettazione
 CUP: F2602009340001 | GIG: 6524496868

GARA CA 08/15 - NUOVA SS 554 CAGLIARITANA
 ADEGUAMENTO DELL'ASSE ATTREZZATO URBANO ED ELIMINAZIONE DELLE INTERSEZIONI A RASO DAL KM 1+500 AL KM 11+850

OFFERTA TECNICA

SVINCOLI SOTTOVIA
 SOTTOVIA SU SVINCOLO SS 125 - ramo A
 Impalcato in acciaio. Pianta e sezioni.

CONCURRENTE:
ASTALDI

PROGETTISTA INDICATO COSTITUENDO R.T.P.
 Capogruppo Mandataria R.T.P.: **SWS**
 Mandante: **ASTALDI** | Mandante: **ING. FRANCESCA LEO**

RESPONSABILE DELL'INTEGRAZIONE FRA LE PRESTAZIONI SPECIALISTICHE
 Ing. Paolo Cucino

RESPONSABILE ELABORATO
 Ing. Paolo Cucino

32.12