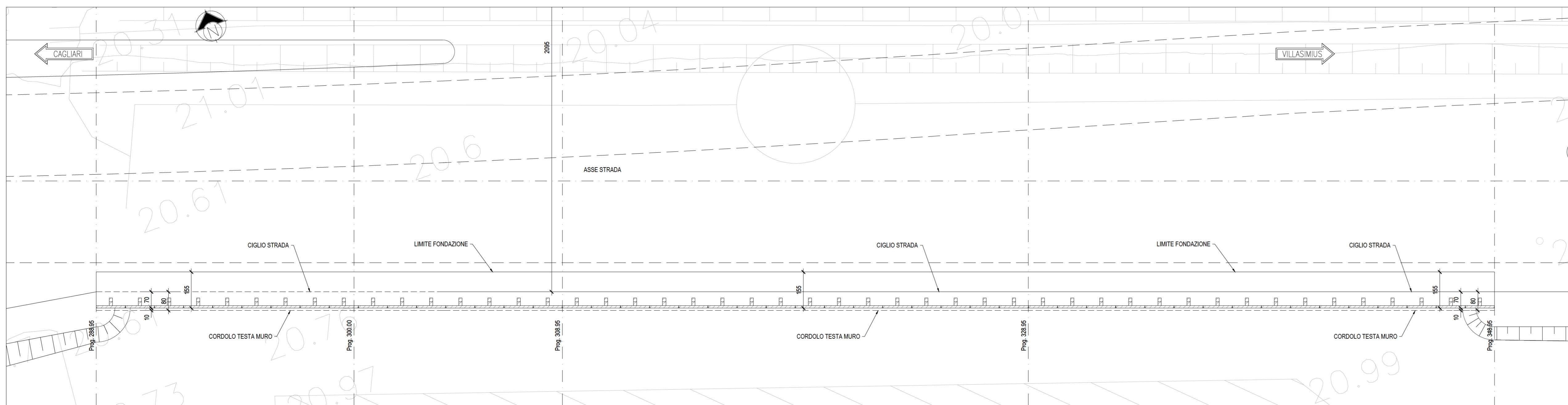
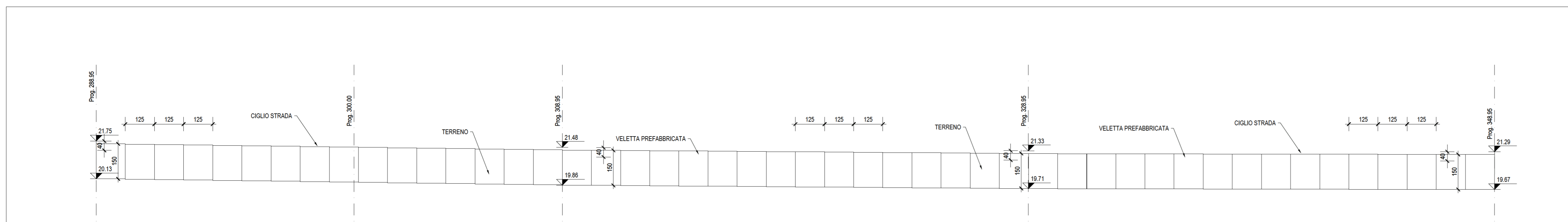


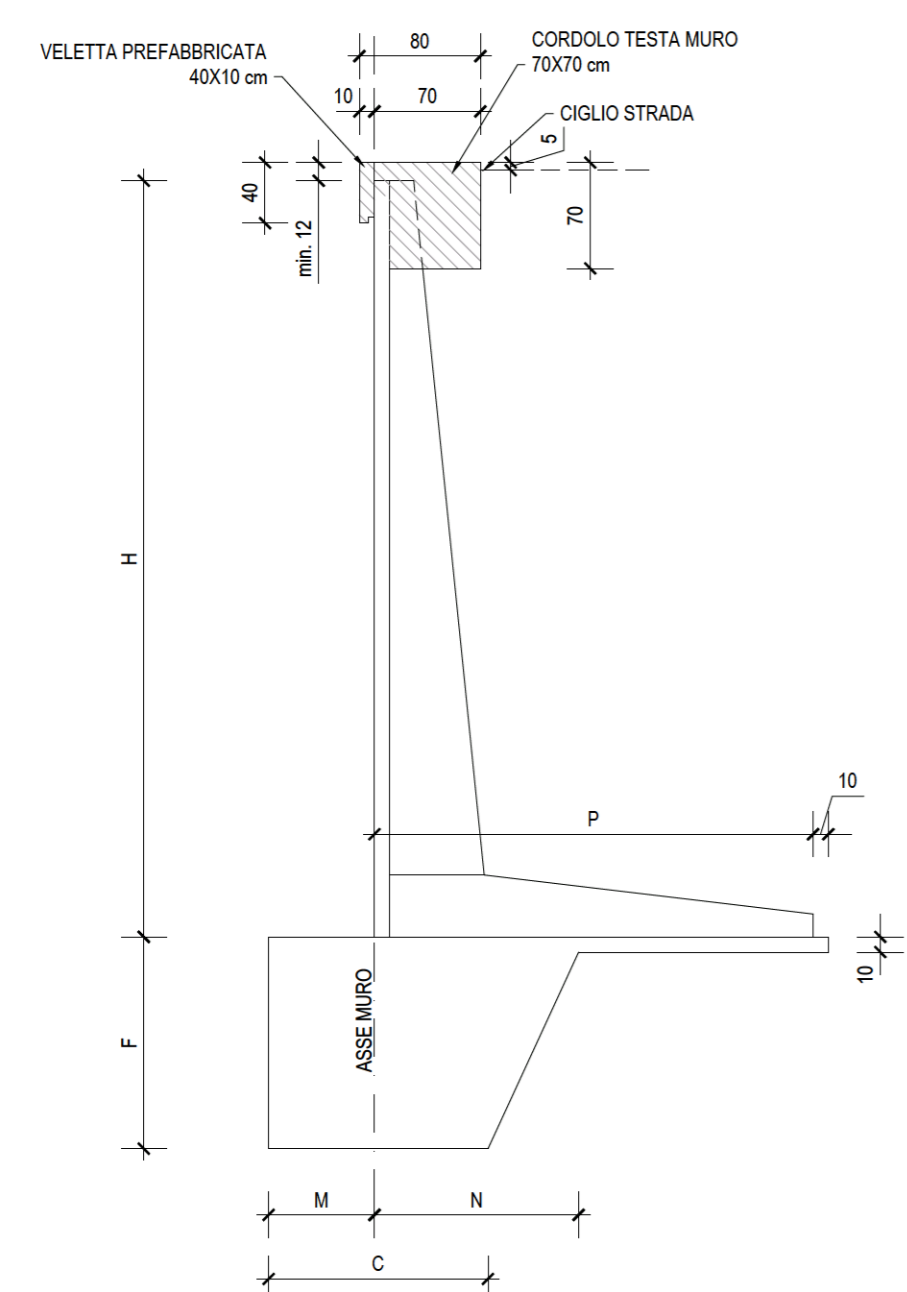
PIANTA MURO scala 1:100



PROFILO MURO scala 1:100




SEZIONE TIPO SERIE NM scala 1:50



H	Serie/Typo	C	F	M	N	P
150	UZZNM	90	30	30	70	155

KEY-PLAN scala 1:50000



NOTA

- PER LE CARATTERISTICHE DEI MATERIALI SI RIMANDA ALL'ELABORATO:
"TABELLA MATERIALI STRUTTURE" - DPCA06-D-1501-T00-EG-01-GEN-PC-01-A

INCIDENZE STRUTTURE IN C.A.

MURO H 175 - H 200	
• FONDAZIONE	⇒ 45 kg/mc
• ELEVAZIONE	⇒ 120 kg/mc
MURO H 225 - H 250	
• FONDAZIONE	⇒ 55 kg/mc
• ELEVAZIONE	⇒ 125 kg/mc
CORDOLO DI TESTA	⇒ 130 kg/mc



Anas SpA
Direzione Centrale Progettazione

CUP F2602000340001 CIG 652449686B



GARA CA 08/15 - NUOVA SS 554 CAGLIARITANA
ADEGUAMENTO DELL'ASSE ATTREZZATO URBANO ED ELIMINAZIONE
DELLE INTERSEZIONI A RASO DAL KM 1+500 AL KM 11+850



OFFERTA TECNICA

E - VIABILITA' DI SERVIZIO

OPERE D'ARTE MINORI

MURI DI SOSTEGNO SVINCOLI E VIABILITA' SECONDARIE
Muro n°D7 - Complanare S06 (Sud) - Planimetria di progetto, sviluppata e
sezione tipo.

CODICE PROGETTO		CODICE ELABORATO				SCALA	DATA	CODICE ELABORATO DI OFFERTA
progetto	liv.	numero	campo 1	campo 2	campo 3	campo 4	rev	
DPCA06	D	1501	S00	OM02	STR	PP19	A	varie
								21/02/2018

38.6

CONCORRENTE:



PROGETTISTA INDICATO COSTITUENDO R.T.P.

Capogruppo Mandataria R.T.P.

SWS

RESPONSABILE DELL'INTEGRAZIONE
FRA LE PRESTAZIONI SPECIALISTICHE
Ing. Paolo Cucino

Mandante

ASTALDI

RESPONSABILE ELABORATO
Ing. Paolo Cucino

Mandante

ING. FRANCESCA LEO