

COMMITTENTE:



DIREZIONE LAVORI:



APPALTATORE:
CONSORZIO:



SOCI:



PROGETTAZIONE:
MANDATARIA:



MANDANTI:



PROGETTO ESECUTIVO

ITINERARIO NAPOLI - BARI RADDOPPIO TRATTA APICE - ORSARA I LOTTO FUNZIONALE APICE - HIRPINIA

VIABILITA'

NV08 - VIABILITA' DI ACCESSO RI55

Opere di sostegno – Relazione di calcolo

APPALTATORE	DIRETTORE DELLA PROGETTAZIONE	PROGETTISTA
Consorzio HIRPINIA AV Il Direttore Tecnico Ing. Vincenzo Moriello 23/12/2019	Il Responsabile integrazione fra le varie prestazioni specialistiche Ing. G. Cassani	 Ing. R. Zanon







COMMESSA	LOTTO	FASE	ENTE	TIPO DOC.	OPERA/DISCIPLINA	PROGR.	REV.	SCALA:
IF28	01	E	ZZ	CL	NV0805	001	A	-

Rev.	Descrizione	Redatto	Data	Verificato	Data	Approvato	Data	Autorizzato Data
A	Emissione per consegna	M.Ceschi	23/12/2019	C.Giomo	23/12/2019	T. Finocchietti	23/12/2019	Ing. T. Finocchietti
								23/12/2019

APPALTATORE: <u>Consorzio</u> HIRPINIA AV	<u>Soci</u> SALINI IMPREGILO S.P.A. ASTALDI S.P.A.	ITINERARIO NAPOLI – BARI RADDOPPIO TRATTA APICE – ORSARA I LOTTO FUNZIONALE APICE – HIRPINIA				
PROGETTAZIONE: <u>Mandatario</u> ROCKSOIL S.P.A.	<u>Mandanti</u> NET ENGINEERING S.P.A. ALPINA S.P.A.					
PROGETTO ESECUTIVO Opere di sostegno – Relazione di calcolo	COMMESSA IF28	LOTTO 01	CODIFICA E ZZ CL	DOCUMENTO NV0805 001	REV. A	FOGLIO 2 di 101

Indice

1	PREMESSA	4
1.1	NORMATIVA E STANDARD DI RIFERIMENTO	4
1.2	DOCUMENTAZIONE DI RIFERIMENTO	4
2	MATERIALI	5
2.1	ACCIAIO	5
2.1.1	ACCIAIO PER ARMATURA STRUTTURE IN C.A.	5
2.2	CALCESTRUZZO	5
2.2.1	CALCESTRUZZO MAGRO PER GETTI DI LIVELLAMENTO	5
2.2.2	CALCESTRUZZO PALI E CORDOLI	5
2.3	GABBIONI	5
3	DESCRIZIONE DELLE OPERE E SEZIONI DI CALCOLO	6
4	ANALISI DELL'INTERAZIONE PARATIA-TERRENO	8
5	VERIFICHE DI STABILITA' GLOBALE	9
6	CRITERI DI VERIFICA	9
6.1	VERIFICHE NEI CONFRONTI DEGLI STATI LIMITE ULTIMI (SLU)	10
6.1.1	APPROCCIO PROGETTUALE	10
6.2	VERIFICHE AGLI SLE	12
7	CARICHI E AZIONI	13
7.1	CARICHI VARIABILI	13
7.2	CARICHI PERMANENTI	13
7.3	AZIONE SISMICA	13
7.4	COMBINAZIONI DELLE AZIONI	13
8	PARAMETRI DI INPUT	14
8.1	PARAMETRI GEOTECNICI E LIVELLI PIEZOMETRICI	14
8.2	COEFFICIENTI DI SPINTA	14
9	VERIFICHE DEI GABBIONI	16
9.1	VERIFICA DI STABILITA' GLOBALE DELLO SCAVO	16
9.2	VERIFICHE GABBIONI SEZ.19 - STATICA	18
9.3	VERIFICHE GABBIONI SEZ.19 - SISMICA	37
9.4	VERIFICHE GABBIONI SEZ.28 - STATICA	56

APPALTATORE: Consorzio Soci   	ITINERARIO NAPOLI – BARI RADDOPPIO TRATTA APICE – ORSARA I LOTTO FUNZIONALE APICE – HIRPINIA																	
PROGETTAZIONE: Mandataria Mandanti   	<table border="1" style="width: 100%; border-collapse: collapse;"> <tr> <td style="width: 16.6%;">COMMESSA</td> <td style="width: 16.6%;">LOTTO</td> <td style="width: 16.6%;">CODIFICA</td> <td style="width: 16.6%;">DOCUMENTO</td> <td style="width: 16.6%;">REV.</td> <td style="width: 16.6%;">FOGLIO</td> </tr> <tr> <td>IF28</td> <td>01 E ZZ</td> <td>CL</td> <td>NV0805 001</td> <td>A</td> <td>3 di 101</td> </tr> </table>						COMMESSA	LOTTO	CODIFICA	DOCUMENTO	REV.	FOGLIO	IF28	01 E ZZ	CL	NV0805 001	A	3 di 101
COMMESSA	LOTTO	CODIFICA	DOCUMENTO	REV.	FOGLIO													
IF28	01 E ZZ	CL	NV0805 001	A	3 di 101													

9.5	VERIFICHE GABBIONI SEZ.28 - SISMICA	72
10	VERIFICHE DELLA PARATIA	88
10.1	DESCRIZIONE DELLE FASI DI CALCOLO	88
10.2	RISULTATI SLE	90
10.2.1	SPOSTAMENTI.....	90
10.2.2	AZIONE FLETTENTE	90
10.3	RISULTATI SLU – STR.....	91
10.4	SINTESI SOLLECITAZIONI PARATIA.....	91
10.5	RISULTATI E VERIFICHE SLU - GEO	92
10.6	VERIFICHE STRUTTURALI PALI PARATIA	93
10.7	DIMENSIONAMENTO CORDOLO PARATIA	97
10.8	VERIFICHE DI STABILITA' GLOBALE PARATIA	98
11	INCIDENZE	101

APPALTATORE: <u>Consorzio</u> <u>Soci</u> HIRPINIA AV SALINI IMPREGILO S.P.A. ASTALDI S.P.A.	ITINERARIO NAPOLI – BARI					
PROGETTAZIONE: <u>Mandatario</u> <u>Mandanti</u> ROCKSOIL S.P.A. NET ENGINEERING S.P.A. ALPINA S.P.A.	RADDOPPIO TRATTA APICE – ORSARA I LOTTO FUNZIONALE APICE – HIRPINIA					
PROGETTO ESECUTIVO Opere di sostegno – Relazione di calcolo	COMMESSA IF28	LOTTO 01	CODIFICA E ZZ CL	DOCUMENTO NV0805 001	REV. A	FOGLIO 4 di 101

1 PREMESSA

La presente relazione illustra e riassume i risultati del calcolo e del dimensionamento delle opere di sostegno e stabilizzazione previste per la realizzazione della strada NV08 nell'ambito della progettazione esecutiva del raddoppio del I° lotto funzionale Apice-Hirpinia della tratta Apice - Orsara (itinerario Napoli – Bari).

1.1 NORMATIVA E STANDARD DI RIFERIMENTO

1. Decreto Ministeriale del 14/01/2008: "Approvazione delle Nuove Norme Tecniche per le Costruzioni", G.U. n.29 del 04/02/2008, Supplemento Ordinario n.30.
2. Circolare 01/02/2009, n.617 – Istruzione per l'applicazione delle "Nuove Norme Tecniche per le Costruzioni" di cui al D.M. 14/01/2008.
3. DM 06/05/2008 – "Integrazione al DM 14/01/2008 di approvazione delle Nuove Norme Tecniche per le Costruzioni".
4. RFI DTC SI MA IFS 001 A – "Manuale di progettazione delle opere civili"
5. RFI DTC SI SP IFS 001 A – "Capitolato generale tecnico d'appalto delle opere civili"
6. UNI EN 1997-1: Eurocodice 7 – Progettazione Geotecnica – Parte 1: Regole generali.
7. UNI EN 1998-5: Eurocodice 8 – Progettazione delle strutture per la resistenza sismica – Parte 5: Fondazioni, strutture di contenimento ed aspetti geotecnici.

1.2 DOCUMENTAZIONE DI RIFERIMENTO

8. Progetto Definitivo. Relazione Geotecnica viabilità e piazzali (IF0G01D09RBOC0001009A)
9. Progetto Definitivo. RI55 – Opere di sostegno – Relazione di calcolo (IF0G01D11CLR15500001B)
10. Progetto Esecutivo. Relazione geotecnica viabilità e piazzali (IF2801EZZRBOC0001005A)

APPALTATORE: <u>Consorzio</u> <u>Soci</u> HIRPINIA AV SALINI IMPREGILO S.P.A. ASTALDI S.P.A.	ITINERARIO NAPOLI – BARI RADDOPPIO TRATTA APICE – ORSARA I LOTTO FUNZIONALE APICE – HIRPINIA					
PROGETTAZIONE: <u>Mandataria</u> <u>Mandanti</u> ROCKSOIL S.P.A. NET ENGINEERING S.P.A. ALPINA S.P.A.						
PROGETTO ESECUTIVO Opere di sostegno – Relazione di calcolo	COMMESSA IF28	LOTTO 01	CODIFICA E ZZ CL	DOCUMENTO NV0805 001	REV. A	FOGLIO 5 di 101

2 MATERIALI

Il progetto strutturale prevede l'uso dei materiali con le caratteristiche meccaniche minime riportate nei paragrafi seguenti.

2.1 ACCIAIO

2.1.1 Acciaio per armatura strutture in c.a.

Barre ad aderenza migliorata, saldabile, tipo B450C dotato delle seguenti caratteristiche meccaniche:

tensione caratteristica di rottura:	$f_{tk} \geq 540 \text{ MPa}$
tensione caratteristica di snervamento:	$f_{yk} \geq 450 \text{ MPa}$
allungamento caratteristico:	$\geq 7.5 \%$
rapporto tensione di rottura/ tensione di snervamento:	$1.15 \leq f_{tk}/f_{yk} < 1.35$

2.2 CALCESTRUZZO

2.2.1 Calcestruzzo magro per getti di livellamento

Classe di resistenza:	C12/15
classe di esposizione:	X0

2.2.2 Calcestruzzo pali e cordoli

Classe di resistenza:	C25/30
classe di consistenza:	S4
classe di esposizione:	XC2
dimensione massima dell'inerte:	$D_{max} = 32 \text{ mm}$
copriferro minimo:	$C_{f,min} \geq 60 \text{ mm}$

2.3 GABBIONI

I gabbioni vengono utilizzati per i seguenti impieghi strutturali: opere di sostegno dei terreni, sistemazioni fluviali, sistemi di controllo dell'erosione, barriere fonoassorbenti e opere a carattere architettonico. Sono riempiti in cantiere con pietrame di elevato peso specifico non alterabile dagli agenti atmosferici, per creare una struttura flessibile, permeabile e monolitica.

La struttura di contenimento dei gabbioni è realizzata in rete metallica a doppia torsione con maglia esagonale, tipo 8x10, tessuta con filo d'acciaio, protetto con Galmac (lega eutettica Zn-Al 5%) e rivestimento PoliMac® ad elevate prestazioni.

Il diametro del filo è 2.7 mm. Al fine di irrobustire la struttura, tutti i bordi sono rinforzati con un filo avente un diametro maggiore (3.4 mm).

Caratteristiche filo:

Resistenza nominale a rottura $55 \pm 5 \text{ kN/m}$

Carico medio a punzonamento $70 \pm 5 \text{ kN}$;

Protezione filo: lega eutettica di Zinco - Alluminio 5%

Rivestimento Polimac: spessore nominale di 0.50 mm

APPALTATORE: Conorzio Soci HIRPINIA AV SALINI IMPREGIO S.P.A. ASTALDI S.P.A.	ITINERARIO NAPOLI – BARI					
PROGETTAZIONE: Mandatara Mandanti ROCKSOIL S.P.A. NET ENGINEERING S.P.A. ALPINA S.P.A.	RADDOPPIO TRATTA APICE – ORSARA I LOTTO FUNZIONALE APICE – HIRPINIA					
PROGETTO ESECUTIVO Opere di sostegno – Relazione di calcolo	COMMESSA IF28	LOTTO 01	CODIFICA E ZZ CL	DOCUMENTO NV0805 001	REV. A	FOGLIO 6 di 101

3 DESCRIZIONE DELLE OPERE E SEZIONI DI CALCOLO

La viabilità della NV08 (pk 7+500) prevede un'opera di sostegno realizzata con due, tre o quattro ordini di gabbioni (dimensioni 2m x 1m x 1m; 2.5m x 1m x 1m) dal lato del pendio e dal lato opposto una paratia di pali $\phi=800$ mm e L = 11.5 m disposti ad interasse 1.2 m. I pali della paratia sono collegati in testa da un cordolo in c.a. di dimensioni 1m x 0.5m.

Per le verifiche dei gabbioni sono state considerate le sezioni 19 e 28.




Figura 1: NV08: sezione 19 per verifiche gabbioni




Figura 2: NV08: sezione 28 per verifiche gabbioni

APPALTATORE: Conorzio Soci HIRPINIA AV SALINI IMPREGILO S.P.A. ASTALDI S.P.A.	ITINERARIO NAPOLI – BARI					
PROGETTAZIONE: Mandatara Mandanti ROCKSOIL S.P.A. NET ENGINEERING S.P.A. ALPINA S.P.A.	RADDOPPIO TRATTA APICE – ORSARA I LOTTO FUNZIONALE APICE – HIRPINIA					
PROGETTO ESECUTIVO Opere di sostegno – Relazione di calcolo	COMMESSA IF28	LOTTO 01	CODIFICA E ZZ CL	DOCUMENTO NV0805 001	REV. A	FOGLIO 8 di 101

4 ANALISI DELL'INTERAZIONE PARATIA-TERRENO

Al fine di rappresentare il comportamento della paratia di pali si è utilizzato un metodo di calcolo capace di simulare l'interazione terreno-paratia. L'analisi è stata sviluppata con il software Paratie Plus 2019 di Harpaceas.

PARATIE è un codice agli elementi finiti che simula il problema di uno scavo sostenuto da diaframmi flessibili e permette di valutare il comportamento della parete di sostegno durante tutte le fasi intermedie e nella configurazione finale.

Il problema è visto come un problema piano in cui viene analizzata una "striscia" di parete di sviluppo unitario, come mostrato nella seguente figura.

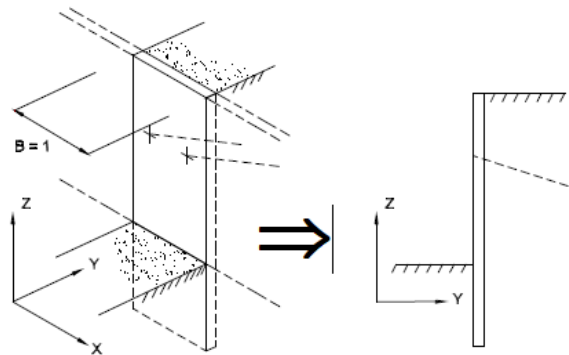


Figura 4: Modellazione piana della paratia.

La modellazione numerica dell'interazione terreno-struttura è del tipo "trave su suolo elastico"; le pareti di sostegno vengono rappresentate con elementi finiti trave il cui comportamento è definito dalla rigidità flessionale EJ , mentre il terreno viene simulato attraverso elementi elastoplastici monodimensionali (molle) connessi ai nodi delle paratie: ad ogni nodo convergono uno o al massimo due elementi terreno.

Il limite di questo schema sta nell'ammettere che ogni porzione di terreno, schematizzata da una "molla", abbia comportamento del tutto indipendente dalle porzioni adiacenti; l'interazione fra le varie regioni di terreno è affidata alla rigidità flessionale della parete.

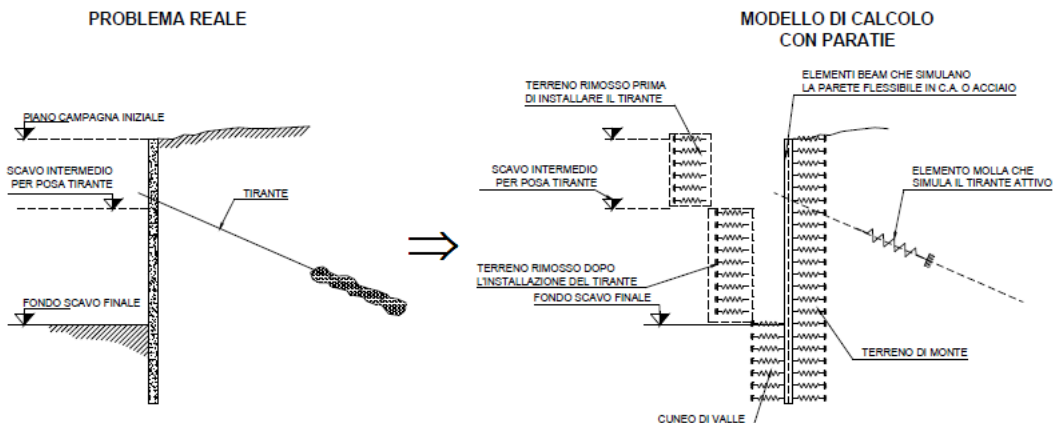


Figura 5: Schematizzazione terreno ed ancoraggi.

APPALTATORE: <u>Consorzio</u> HIRPINIA AV	<u>Soci</u> SALINI IMPREGILO S.P.A. ASTALDI S.P.A.	ITINERARIO NAPOLI – BARI RADDOPPIO TRATTA APICE – ORSARA I LOTTO FUNZIONALE APICE – HIRPINIA				
PROGETTAZIONE: <u>Mandatario</u> ROCKSOIL S.P.A.	<u>Mandanti</u> NET ENGINEERING S.P.A. ALPINA S.P.A.					
PROGETTO ESECUTIVO Opere di sostegno – Relazione di calcolo	COMMESSA IF28	LOTTO 01	CODIFICA E ZZ CL	DOCUMENTO NV0805 001	REV. A	FOGLIO 9 di 101

La realizzazione dello scavo sostenuto da una o due paratie, eventualmente tirantate/puntellate, viene seguita in tutte le varie fasi attraverso un'analisi "statica incrementale": ogni passo di carico coincide con una ben precisa configurazione caratterizzata da una certa quota di scavo, da un certo insieme di tiranti/vincoli applicati, da una ben precisa disposizione di carichi applicati. Poiché il comportamento degli elementi finiti è di tipo elastoplastico, ogni configurazione dipende in generale dalle configurazioni precedenti e lo sviluppo di deformazioni plastiche ad un certo passo condiziona la risposta della struttura nei passi successivi. La soluzione ad ogni nuova configurazione (step) viene raggiunta attraverso un calcolo iterativo alla Newton-Raphson (Bathe, 1996).

L'analisi ha lo scopo di indagare la risposta strutturale in termini di deformazioni laterali subite dalla parete durante le varie fasi di scavo e di conseguenza la variazione delle pressioni orizzontali nel terreno. Per far questo, in corrispondenza di ogni nodo è necessario definire due gradi di libertà, cioè lo spostamento orizzontale e la rotazione attorno all'asse X ortogonale al piano della struttura (positiva se antioraria).

5 VERIFICHE DI STABILITA' GLOBALE

Le verifiche di stabilità globale sono state condotte con il codice calcolo Slide (ver. 7.026)

Slide è un software bidimensionale per l'analisi di stabilità globale di pendii, rilevati e fronti di scavo. Viene calcolato il fattore di sicurezza allo scorrimento di superfici di scivolamento circolari e non in pendii di terreno o roccia. I carichi esterni, la superficie piezometrica e i diversi tipi di supporto possono essere modellati in vari modi.

Slide analizza la stabilità delle superfici di scorrimento utilizzando i metodi all'equilibrio limite con conci verticali e non (Bishop, Janbu, Spencer, Sarma, Morgenstern-Price, ..). Possono essere ricercate specifiche superfici di scorrimento oppure è possibile localizzare la superficie di scivolamento critica per un dato pendio.

Il software determina la superficie di scorrimento critica caratterizzata dal valore minimo del coefficiente di sicurezza, definito come il rapporto tra la resistenza di progetto del sistema R_d (momenti stabilizzanti) e l'azione di progetto E_d (momenti ribaltanti). Il programma riduce la resistenza con il fattore parziale sulle resistenze del terreno $\gamma_R = 1.1$ (Tab. 6.8.I delle NTC 2008), pertanto le verifiche sono soddisfatte se il coefficiente di sicurezza F_s è maggiore di 1.

In condizioni sismiche viene condotta una analisi di tipo pseudo statico. Le forze orizzontali e verticali dovute al sisma vengono espresse come $F_h = W \cdot k_h$ e $F_v = W \cdot k_v$, dove W è il peso del cono di terreno e k_h e k_v sono i coefficienti sismici orizzontale e verticale, definiti come segue:

$$k_h = \beta \times \frac{a_{max}}{g} \qquad k_v = \pm 0.5 \times k_h$$

Il coefficiente di riduzione della accelerazione massima attesa al sito β viene determinato con riferimento alla tabella 7.11.II delle NTC 2008.

6 CRITERI DI VERIFICA

Le verifiche di sicurezza relative agli stati limite ultimi (SLU) e le analisi relative alle condizioni di esercizio (SLE) sono state effettuate nel rispetto dei criteri delle NTC2008.

In generale, le analisi degli stati limite di esercizio (SLE) sono utilizzate per ottenere informazioni circa gli spostamenti attesi sotto i carichi di esercizio e per verificarne l'ammissibilità nei confronti della funzionalità dell'opera.

Le analisi agli stati limite ultimi (SLU) sono impiegate per le verifiche di resistenza degli elementi strutturali e per le verifiche geotecniche.

APPALTATORE: Consorzio Soci HIRPINIA AV SALINI IMPREGILO S.P.A. ASTALDI S.P.A.	ITINERARIO NAPOLI – BARI					
PROGETTAZIONE: Mandatario Mandanti ROCKSOIL S.P.A. NET ENGINEERING S.P.A. ALPINA S.P.A.	RADDOPPIO TRATTA APICE – ORSARA I LOTTO FUNZIONALE APICE – HIRPINIA					
PROGETTO ESECUTIVO Opere di sostegno – Relazione di calcolo	COMMESSA IF28	LOTTO 01	CODIFICA E ZZ CL	DOCUMENTO NV0805 001	REV. A	FOGLIO 10 di 101

6.1 VERIFICHE NEI CONFRONTI DEGLI STATI LIMITE ULTIMI (SLU)

Per ogni stato limite ultimo deve essere rispettata la condizione:

$$E_d \leq R_d$$

dove E_d è il valore di progetto dell'azione o dell'effetto dell'azione, ovvero:

$$E_d = E \left(\gamma_F F_k; \frac{X_k}{\gamma_M}; a_d \right)$$

$$E_d = \gamma_E E \left(F_k; \frac{X_k}{\gamma_M}; a_d \right)$$

con $\gamma_E = \gamma_F$, e dove R_d è il valore di progetto della resistenza del sistema geotecnico:

$$R_d = \frac{1}{\gamma_R} R \left(\gamma_F F_k; \frac{X_k}{\gamma_M}; a_d \right),$$

Effetto delle azioni e resistenza sono espresse in funzione delle azioni di progetto $\gamma_F F_k$, dei parametri di progetto X_k/γ_M e della geometria di progetto a_d .

L'effetto delle azioni può anche essere valutato direttamente come $E_d = \gamma_E E_k$. Nella formulazione delle resistenze R_d , compare esplicitamente un coefficiente γ_R che opera direttamente sulle resistenze del sistema.

La verifica della suddetta condizione deve essere effettuata impiegando diverse combinazioni di gruppi di coefficienti parziali, rispettivamente definiti per le azioni (A1 e A2), per i parametri geotecnici (M1 e M2) e per le resistenze (R1, R2 e R3).

I diversi gruppi di coefficienti di sicurezza parziali sono scelti nell'ambito degli approcci previsti dalla normativa.

6.1.1 Approccio progettuale

Le verifiche della paratia sono state sviluppate adottando per gli stati limite ultimi (SLU) di tipo strutturale (STR) e geotecnico (GEO):

- approccio 1, combinazione 1: A1+M1+R1 (STR);
- approccio 1, combinazione 2: A2+M2+R1 (GEO).

I coefficienti parziali per le azioni (A) e per i parametri geotecnici del terreno (M) sono in accordo alla tab. 6.2.I, 5.1.VI, 6.2.II di cui alle NTC 2008. I coefficienti R1 sono unitari.

Tabella 6.2.I – Coefficienti parziali per le azioni o per l'effetto delle azioni.

CARICHI	EFFETTO	Coefficiente Parziale γ_F (o γ_E)	EQU	(A1) STR	(A2) GEO
Permanenti	Favorevole	γ_{E1}	0,9	1,0	1,0
	Sfavorevole		1,1	1,3	1,0
Permanenti non strutturali ⁽¹⁾	Favorevole	γ_{E2}	0,0	0,0	0,0
	Sfavorevole		1,5	1,5	1,3
Variabili	Favorevole	γ_{Qi}	0,0	0,0	0,0
	Sfavorevole		1,5	1,5	1,3

(1) Nel caso in cui i carichi permanenti non strutturali (ad es. i carichi permanenti portati) siano compiutamente definiti, si potranno adottare gli stessi coefficienti validi per le azioni permanenti.

APPALTATORE: Conorzio Soci HIRPINIA AV SALINI IMPREGIO S.P.A. ASTALDI S.P.A.	ITINERARIO NAPOLI – BARI					
PROGETTAZIONE: Mandatara Mandanti ROCKSOIL S.P.A. NET ENGINEERING S.P.A. ALPINA S.P.A.	RADDOPPIO TRATTA APICE – ORSARA I LOTTO FUNZIONALE APICE – HIRPINIA					
PROGETTO ESECUTIVO Opere di sostegno – Relazione di calcolo	COMMESSA IF28	LOTTO 01	CODIFICA E ZZ CL	DOCUMENTO NV0805 001	REV. A	FOGLIO 11 di 101

Tabella 5.1.VI - Coefficienti ψ per le azioni variabili per ponti stradali e pedonali

Azioni	Gruppo di azioni (Tabella 5.1.IV)	Coefficiente Ψ_0 di combinazione	Coefficiente Ψ_1 (valori frequenti)	Coefficiente Ψ_2 (valori quasi permanenti)
Azioni da traffico (Tabella 5.1.IV)	Schema 1 (Carichi tandem)	0,75	0,75	0,0
	Schemi 1, 5 e 6 (Carichi distribuiti)	0,40	0,40	0,0
	Schemi 3 e 4 (carichi concentrati)	0,40	0,40	0,0
	Schema 2	0,0	0,75	0,0
	2	0,0	0,0	0,0
	3	0,0	0,0	0,0
	4 (folla)	----	0,75	0,0
Vento q_3	Vento a ponte scarico SLU e SLE	0,6	0,2	0,0
	Esecuzione	0,8	----	0,0
	Vento a ponte carico	0,6		
Neve q_3	SLU e SLE	0,0	0,0	0,0
	esecuzione	0,8	0,6	0,5
Temperatura	T_k	0,6	0,6	0,5

Tabella 6.2.II – Coefficienti parziali per i parametri geotecnici del terreno

PARAMETRO	GRANDEZZA ALLA QUALE APPLICARE IL COEFFICIENTE PARZIALE	COEFFICIENTE PARZIALE γ_M	(M1)	(M2)
Tangente dell'angolo di resistenza al taglio	$\tan \phi'_k$	$\gamma_{\phi'}$	1,0	1,25
Coesione efficace	c'_k	γ_c	1,0	1,25
Resistenza non drenata	c_{uk}	γ_{cu}	1,0	1,4
Peso dell'unità di volume	γ	γ_γ	1,0	1,0

Le verifiche di scorrimento e capacità portante dei gabbioni come muro di sostegno sono state condotte secondo l'Approccio 1:

- combinazione 1: A1+M1+R1
- combinazione 2: A2+M2+R2

utilizzando i coefficienti R riportati nella tabella 6.5.I delle NTC 2008.

Le verifiche al ribaltamento vengono condotte nella combinazione EQU+M2+R1.

Tabella 6.5.I - Coefficienti parziali γ_R per le verifiche agli stati limite ultimi STR e GEO di muri di sostegno.

VERIFICA	COEFFICIENTE PARZIALE (R1)	COEFFICIENTE PARZIALE (R2)	COEFFICIENTE PARZIALE (R3)
Capacità portante della fondazione	$\gamma_R = 1,0$	$\gamma_R = 1,0$	$\gamma_R = 1,4$
Scorrimento	$\gamma_R = 1,0$	$\gamma_R = 1,0$	$\gamma_R = 1,1$
Resistenza del terreno a valle	$\gamma_R = 1,0$	$\gamma_R = 1,0$	$\gamma_R = 1,4$

APPALTATORE: <u>Consorzio</u> <u>Soci</u> HIRPINIA AV SALINI IMPREGILO S.P.A. ASTALDI S.P.A.	ITINERARIO NAPOLI – BARI RADDOPPIO TRATTA APICE – ORSARA I LOTTO FUNZIONALE APICE – HIRPINIA					
PROGETTAZIONE: <u>Mandatario</u> <u>Mandanti</u> ROCKSOIL S.P.A. NET ENGINEERING S.P.A. ALPINA S.P.A.						
PROGETTO ESECUTIVO Opere di sostegno – Relazione di calcolo	COMMESSA IF28	LOTTO 01	CODIFICA E ZZ CL	DOCUMENTO NV0805 001	REV. A	FOGLIO 12 di 101

Le verifiche di stabilità globale sono state condotte con riferimento all'Approccio 2 secondo la combinazione A2+M2+R2. I coefficienti parziali per le azioni (A), per i parametri geotecnici del terreno (M) e per le resistenze (R) sono in accordo alla tab. 6.2.I, 6.2.II, 6.8.I di cui alle NTC 2008.

Tabella 6.8.I – Coefficienti parziali per le verifiche di sicurezza di opere di materiali sciolti e di fronti di scavo.

Coefficiente	R2
γ_R	1.1

6.2 VERIFICHE AGLI SLE

Per ciascun stato limite di esercizio deve essere rispettata la condizione:

$$E_d \leq C_d,$$

dove E_d è il valore di progetto dell'effetto delle azioni e C_d è il prescritto valore limite dell'effetto delle azioni. In condizioni di esercizio gli spostamenti dell'opera di sostegno dovranno essere compatibili con la funzionalità.

APPALTATORE: <u>Consorzio</u> <u>Soci</u> HIRPINIA AV SALINI IMPREGILO S.P.A. ASTALDI S.P.A.	ITINERARIO NAPOLI – BARI RADDOPPIO TRATTA APICE – ORSARA I LOTTO FUNZIONALE APICE – HIRPINIA					
PROGETTAZIONE: <u>Mandatario</u> <u>Mandanti</u> ROCKSOIL S.P.A. NET ENGINEERING S.P.A. ALPINA S.P.A.						
PROGETTO ESECUTIVO Opere di sostegno – Relazione di calcolo	COMMESSA IF28	LOTTO 01	CODIFICA E ZZ CL	DOCUMENTO NV0805 001	REV. A	FOGLIO 13 di 101

7 CARICHI E AZIONI

7.1 CARICHI VARIABILI

A monte dei gabbioni è stato considerato un sovraccarico carico accidentale $q_k = 10$ kPa rappresentativo dei mezzi agricoli.

Per le verifiche della paratia è stato considerato un sovraccarico accidentale di 20 kPa dovuto al traffico stradale sulla NV08.

Tali carichi accidentali non sono stati considerati in condizioni sismiche (coefficiente ψ_2 della Tab. 5.1.VI delle NTC 2008).

7.2 CARICHI PERMANENTI

Per i carichi permanenti si rimanda alla tabella dei parametri geotecnici con i pesi di volume dei terreni.

7.3 AZIONE SISMICA

$V_N = 75$ anni vita nominale

$C_u = 1.5$ coefficiente d'uso

$a_g/g = 0.3813$

$S_S = 1.1765$ Coefficiente di amplificazione stratigrafica (cat. sottosuolo C)

$S_T = 1$ Coefficiente di amplificazione topografica (cat. T1)

Per le verifiche delle paratie le spinte sismiche sono state calcolate secondo il metodo pseudo-statico proposto da Mononobe-Okabe, utilizzando i seguenti parametri [NTC2008 §7.11.6.3]:

$$k_h = \alpha \times \beta \times S_T \times S_S \times a_g$$

$\alpha = 0.92$ (Suolo tipo C, altezza paratia 12 m) Coefficiente di deformabilità dei terreni

$\beta = 0.52$ Coefficiente di spostamento (per uno spostamento medio $u_s = 0.03$ m)

da cui

$$k_h = 0.92 \times 0.52 \times 1 \times 1.1765 \times 0.3813 = 0.2136$$

Per le verifiche di stabilità globale in condizioni sismiche è stato utilizzato un coefficiente $\beta_m = 0.31$.

7.4 COMBINAZIONI DELLE AZIONI

In accordo alle NTC2008 sono state considerate le combinazioni delle azioni nel seguito descritte in cui si indica con:

G = azioni permanenti dovute al peso proprio di tutti gli elementi strutturali; peso proprio del terreno; forze indotte dal terreno; forze dovute alla pressione dell'acqua.

Q_k = Azioni variabile corrispondente al sovraccarico di 10 kPa (mezzi di cantiere)

E = azioni derivanti dai terremoti

- *Combinazione fondamentale* impiegata per gli stati limite ultimi (**SLU**):

APPALTATORE: Conorzio Soci HIRPINIA AV SALINI IMPREGIO S.P.A. ASTALDI S.P.A.	ITINERARIO NAPOLI – BARI					
PROGETTAZIONE: Mandataria Mandanti ROCKSOIL S.P.A. NET ENGINEERING S.P.A. ALPINA S.P.A.	RADDOPPIO TRATTA APICE – ORSARA I LOTTO FUNZIONALE APICE – HIRPINIA					
PROGETTO ESECUTIVO Opere di sostegno – Relazione di calcolo	COMMESSA IF28	LOTTO 01	CODIFICA E ZZ CL	DOCUMENTO NV0805 001	REV. A	FOGLIO 14 di 101

- $\gamma_G \cdot G + \gamma_Q \cdot Q_k$
Combinazione caratteristica (rara) impiegata per gli stati limite di esercizio (SLE):
 $G + Q_k$
- Combinazione sismica impiegata per gli stati limite ultimi e di esercizio connessi all'azione sismica E:
 $E + G + Q_k$

8 PARAMETRI DI INPUT

8.1 PARAMETRI GEOTECNICI E LIVELLI PIEZOMETRICI

La stratigrafia e i parametri geotecnici adottati nelle elaborazioni, dedotti da quelli del progetto definitivo (si veda doc. rif. 8) unitamente ai risultati delle indagini integrative, sono riportati nella tabella seguente con riferimento alla sommità del pendio.

Tabella 1: NV08 - Stratigrafia e parametri geotecnici di riferimento

Profondità [m]	Unità geotecnica	γ [kN/m ³]	C' [kPa]	ϕ' [°]	Cu [kPa]	Evc [MPa]	Eu/cu	OCR
0-6.3	Alt.	20.0	5	20	160	40	328	5
6.3-15	Form.	21	18	22	450	90	204	8

Per il modulo di scarico/ricarico è stata utilizzata la correlazione $E_{ur} = 3 \times E_{vc}$.

La falda di progetto si trova a -7.1 m da p.c..

Le verifiche in fase di scavo per i gabbioni e le verifiche in condizioni sismiche sono state condotte con riferimento ai parametri non drenate delle argille.

8.2 COEFFICIENTI DI SPINTA

I coefficienti di spinta corrispondenti allo stato attivo e passivo sono valutati dal programma di calcolo a partire dai parametri geotecnici indicati.

In particolare i coefficienti di spinta attiva (k_a) sono calcolati secondo la formulazione di Coulomb; i coefficienti di spinta passiva (k_p) sono calcolati secondo la formulazione di Lancellotta (2007), considerando un angolo di attrito terreno/calcestruzzo (δ) pari a $1/2\phi'$. In condizione sismica è stato assunto $\delta = 0$ per la spinta passiva.

Nelle seguenti figure si riportano i valori dei coefficienti di spinta valutati dal programma PARATIE PLUS sia per l'approccio A1+M1+R1 che per l'approccio A2+M2+R1.

APPALTATORE: Consorzio Soci HIRPINIA AV SALINI IMPREGILO S.P.A. ASTALDI S.P.A.	ITINERARIO NAPOLI – BARI RADDOPPIO TRATTA APICE – ORSARA I LOTTO FUNZIONALE APICE – HIRPINIA					
PROGETTAZIONE: Mandataria Mandanti ROCKSOIL S.P.A NET ENGINEERING S.P.A. ALPINA S.P.A.	COMMESSA IF28	LOTTO 01	CODIFICA E ZZ CL	DOCUMENTO NV0805 001	REV. A	FOGLIO 15 di 101
PROGETTO ESECUTIVO Opere di sostegno – Relazione di calcolo						

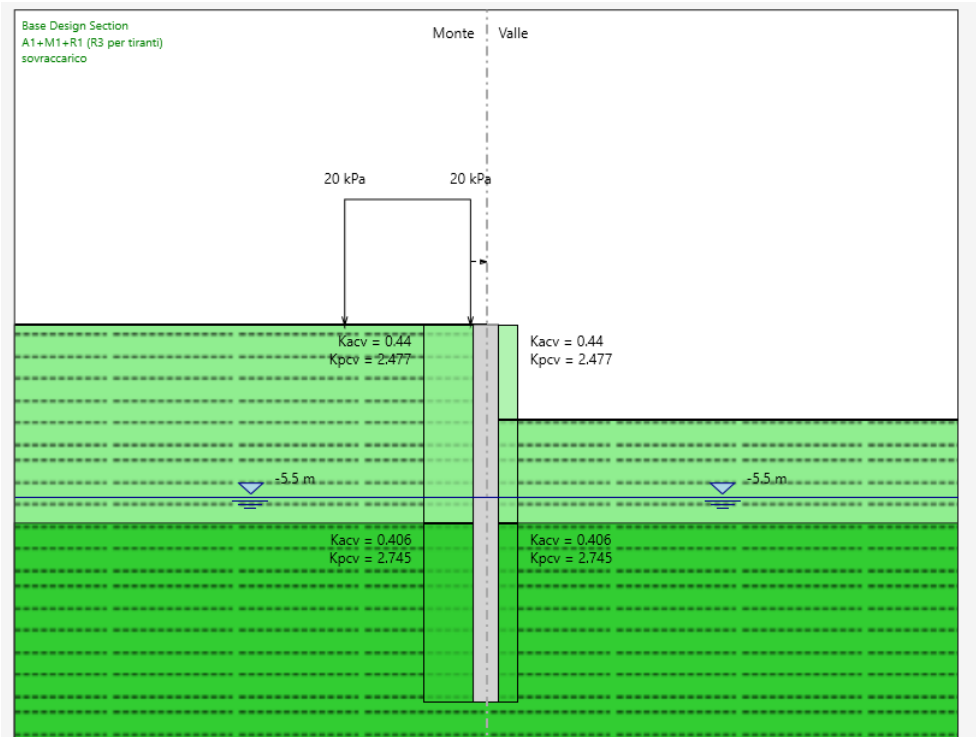


Figura 6: NV08. Coefficienti spinta Combinazione A1+M1+R1

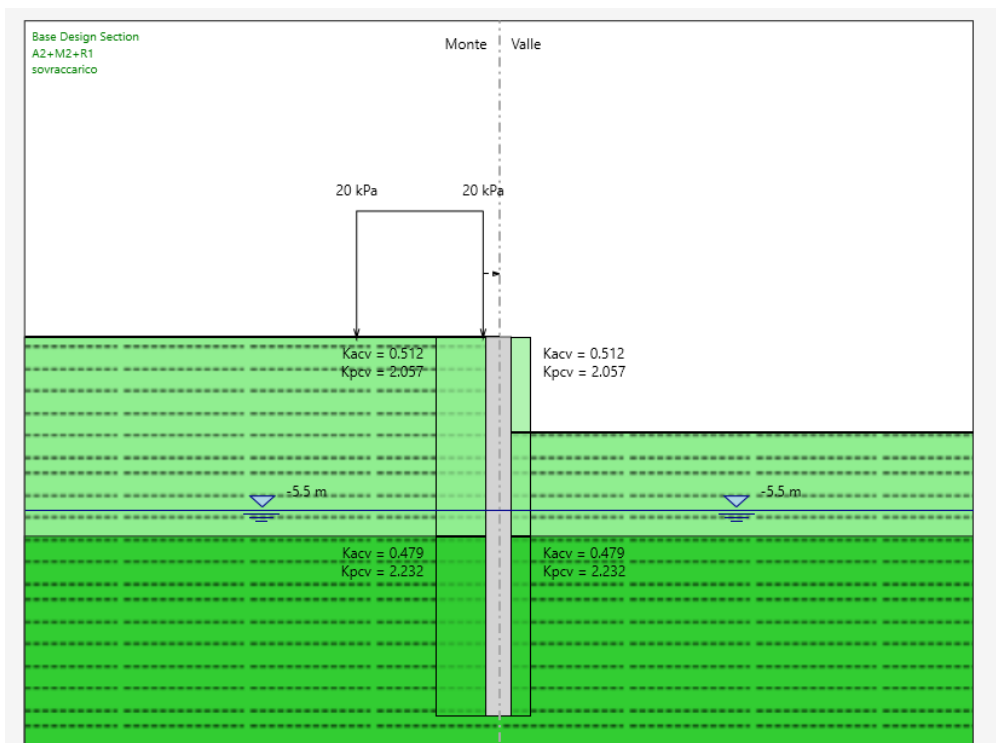


Figura 7: NV08. Coefficienti spinta Combinazione A2+M2+R1

APPALTATORE: <u>Consorzio</u> <u>Soci</u> HIRPINIA AV SALINI IMPREGILO S.P.A. ASTALDI S.P.A	ITINERARIO NAPOLI – BARI RADDOPPIO TRATTA APICE – ORSARA I LOTTO FUNZIONALE APICE – HIRPINIA					
PROGETTAZIONE: <u>Mandatario</u> <u>Mandanti</u> ROCKSOIL S.P.A NET ENGINEERING S.P.A. ALPINA S.P.A.						
PROGETTO ESECUTIVO Opere di sostegno – Relazione di calcolo	COMMESSA IF28	LOTTO 01	CODIFICA E ZZ CL	DOCUMENTO NV0805 001	REV. A	FOGLIO 16 di 101

9 VERIFICHE DEI GABBIONI

9.1 VERIFICA DI STABILITA' GLOBALE DELLO SCAVO

Si riporta in seguito il modello di calcolo utilizzato per la verifica di stabilità globale dello scavo per la realizzazione dei gabbioni. Si fa riferimento alla sezione n.19 con 4 ordini di gabbioni in cui si ha lo scavo massimo, pari a circa 6 m, realizzato con pendenza 2:3.

La verifica è stata svolta utilizzando i parametri non drenati del terreno.

Trattandosi di una condizione transitoria sono state omesse le verifiche in condizioni sismiche.

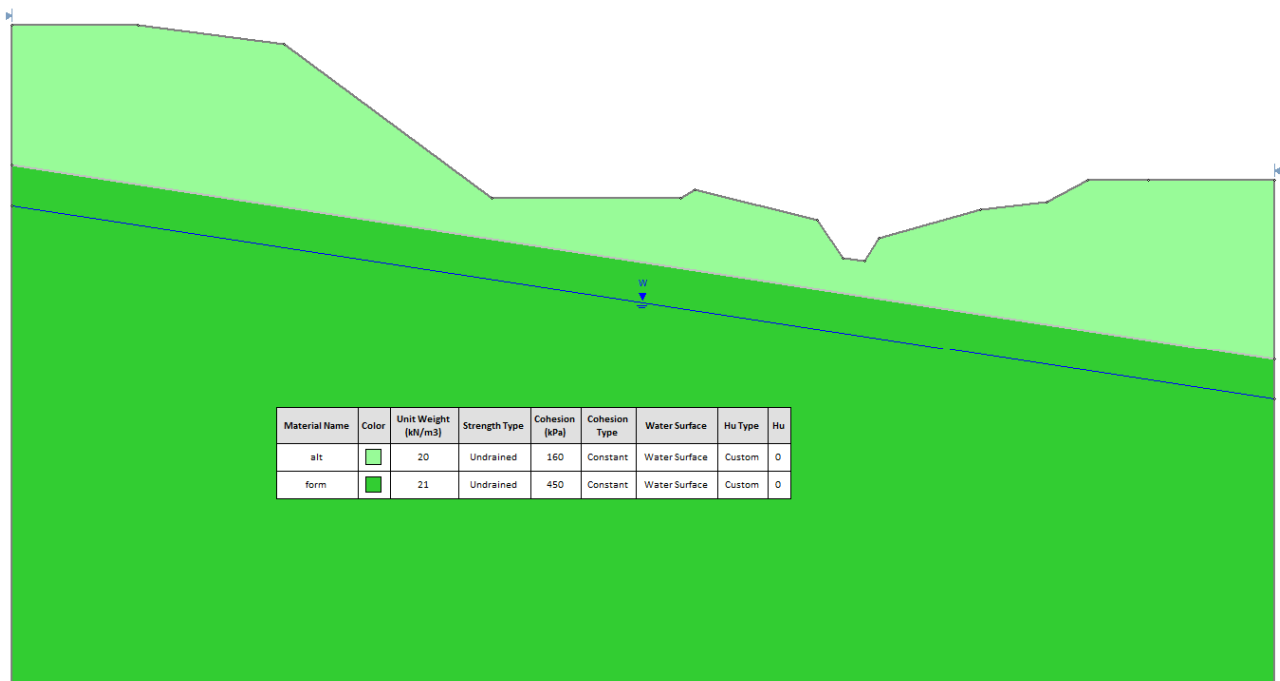


Figura 8: Viabilità NV08. Modello di calcolo dello scavo per la realizzazione dei gabbioni.

Parametri terreno combinazione M2:

alt: $c_u = 160$ kPa, $c_{uM2} = 114$ kPa

form: $c_u = 450$ kPa, $c_{uM2} = 321$ kPa

Si riporta successivamente la verifica di stabilità globale in combinazione A2+M2+R2.

APPALTATORE: <u>Consorzio</u> <u>Soci</u> HIRPINIA AV SALINI IMPREGILO S.P.A. ASTALDI S.P.A.	ITINERARIO NAPOLI – BARI RADDOPPIO TRATTA APICE – ORSARA I LOTTO FUNZIONALE APICE – HIRPINIA					
PROGETTAZIONE: <u>Mandatario</u> <u>Mandanti</u> ROCKSOIL S.P.A. NET ENGINEERING S.P.A. ALPINA S.P.A.						
PROGETTO ESECUTIVO Opere di sostegno – Relazione di calcolo	COMMESSA IF28	LOTTO 01	CODIFICA E ZZ CL	DOCUMENTO NV0805 001	REV. A	FOGLIO 17 di 101

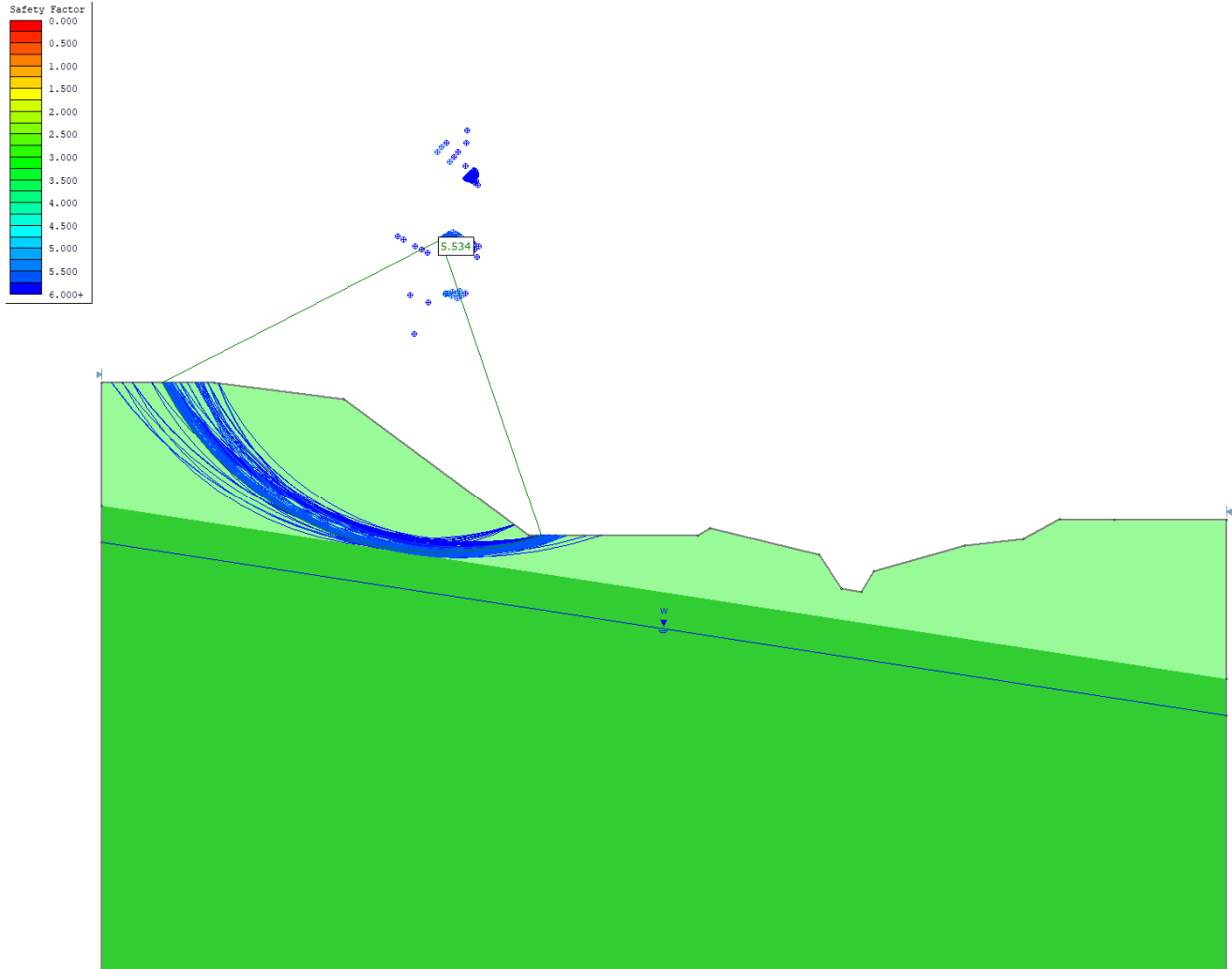


Figura 9 – Condizione statica $F_s=5.534 > 1.1$

F_s è maggiore di 1.1 per cui la verifica di stabilità globale risulta soddisfatta.

APPALTATORE: Consorzio Soci HIRPINIA AV SALINI IMPREGILO S.P.A. ASTALDI S.P.A.	ITINERARIO NAPOLI – BARI					
PROGETTAZIONE: Mandatara Mandanti ROCKSOIL S.P.A. NET ENGINEERING S.P.A. ALPINA S.P.A.	RADDOPPIO TRATTA APICE – ORSARA I LOTTO FUNZIONALE APICE – HIRPINIA					
PROGETTO ESECUTIVO Opere di sostegno – Relazione di calcolo	COMMESSA IF28	LOTTO 01	CODIFICA E ZZ CL	DOCUMENTO NV0805 001	REV. A	FOGLIO 18 di 101

9.2 VERIFICHE GABBIONI SEZ.19 - STATICA

CARATTERISTICHE GEOTECNICHE DEI TERRENI

Terreno : ALT

Descrizione :

Classe coesione.....: Coeff. Parziale - Coesione efficace
 Coesione.....[kN/m²].....: 5.00
 Classe d'attrito.....: Coeff. Parziale - tangente dell'angolo di resistenza al taglio
 Angolo d'attrito.....[°].....: 20.00
 Rapporto di pressione interstiziale (Ru).....: 0.00
 Classe di peso.....: Coeff. Parziale - Peso dell'unità di volume - favorevole
 Peso specifico sopra falda.....[kN/m³].....: 20.00
 Peso specifico in falda.....[kN/m³].....: 21.00
 Modulo elastico.....[kN/m²].....: 0.00
 Coefficiente di Poisson.....: 0.30

Terreno : FORM

Descrizione :

Classe coesione.....: Coeff. Parziale - Coesione efficace
 Coesione.....[kN/m²].....: 18.00
 Classe d'attrito.....: Coeff. Parziale - tangente dell'angolo di resistenza al taglio
 Angolo d'attrito.....[°].....: 22.00
 Rapporto di pressione interstiziale (Ru).....: 0.00
 Classe di peso.....: Coeff. Parziale - Peso dell'unità di volume - favorevole
 Peso specifico sopra falda.....[kN/m³].....: 21.00
 Peso specifico in falda.....[kN/m³].....: 22.00
 Modulo elastico.....[kN/m²].....: 0.00
 Coefficiente di Poisson.....: 0.30

Terreno : GAB

Descrizione :

Classe coesione.....: Coeff. Parziale - Coesione efficace
 Coesione.....[kN/m²].....: 12.50
 Classe d'attrito.....: Coeff. Parziale - tangente dell'angolo di resistenza al taglio
 Angolo d'attrito.....[°].....: 40.00
 Rapporto di pressione interstiziale (Ru).....: 0.00
 Classe di peso.....: Coeff. Parziale - Peso dell'unità di volume - favorevole
 Peso specifico sopra falda.....[kN/m³].....: 17.50
 Peso specifico in falda.....[kN/m³].....: 17.50
 Modulo elastico.....[kN/m²].....: 0.00

APPALTATORE: <u>Consorzio</u> <u>Soci</u> HIRPINIA AV SALINI IMPREGIO S.P.A. ASTALDI S.P.A.	ITINERARIO NAPOLI – BARI					
PROGETTAZIONE: <u>Mandatario</u> <u>Mandanti</u> ROCKSOIL S.P.A. NET ENGINEERING S.P.A. ALPINA S.P.A.	RADDOPPIO TRATTA APICE – ORSARA I LOTTO FUNZIONALE APICE – HIRPINIA					
PROGETTO ESECUTIVO Opere di sostegno – Relazione di calcolo	COMMESSA IF28	LOTTO 01	CODIFICA E ZZ CL	DOCUMENTO NV0805 001	REV. A	FOGLIO 19 di 101

Coefficiente di Poisson.....: 0.30

Terreno : RIL

Descrizione :

Classe coesione.....: Coeff. Parziale - Coesione efficace

Coesione.....[kN/m²].....: 0.00

Classe d'attrito.....: Coeff. Parziale - tangente dell'angolo di resistenza al taglio

Angolo d'attrito.....[°].....: 35.00

Rapporto di pressione interstiziale (Ru).....: 0.00

Classe di peso.....: Coeff. Parziale - Peso dell'unità di volume - favorevole

Peso specifico sopra falda.....[kN/m³].....: 20.00

Peso specifico in falda.....[kN/m³].....: 20.00

Modulo elastico.....[kN/m²].....: 0.00

Coefficiente di Poisson.....: 0.30

PROFILI STRATIGRAFICI

Strato: ALT

Descrizione:

Terreno : ALT

X	Y	X	Y	X	Y	X	Y
[m]	[m]	[m]	[m]	[m]	[m]	[m]	[m]
0.00	6.30	2.41	6.32	3.64	5.75	4.01	5.46
6.65	5.14	10.68	4.02	11.02	3.47	11.22	3.11
11.69	3.20	12.10	3.25	13.11	4.74	16.08	5.44
17.21	5.80	17.94	5.93	20.00	6.02	22.17	6.02
22.97	5.94	23.00	5.60	26.00	5.60	33.20	10.93
35.13	11.40	37.53	11.88	40.00	12.42		

Strato: FORM

Descrizione:

Terreno : FORM

X	Y	X	Y	X	Y	X	Y
[m]	[m]	[m]	[m]	[m]	[m]	[m]	[m]
0.00	0.00	40.00	6.12				

Strato: RIL

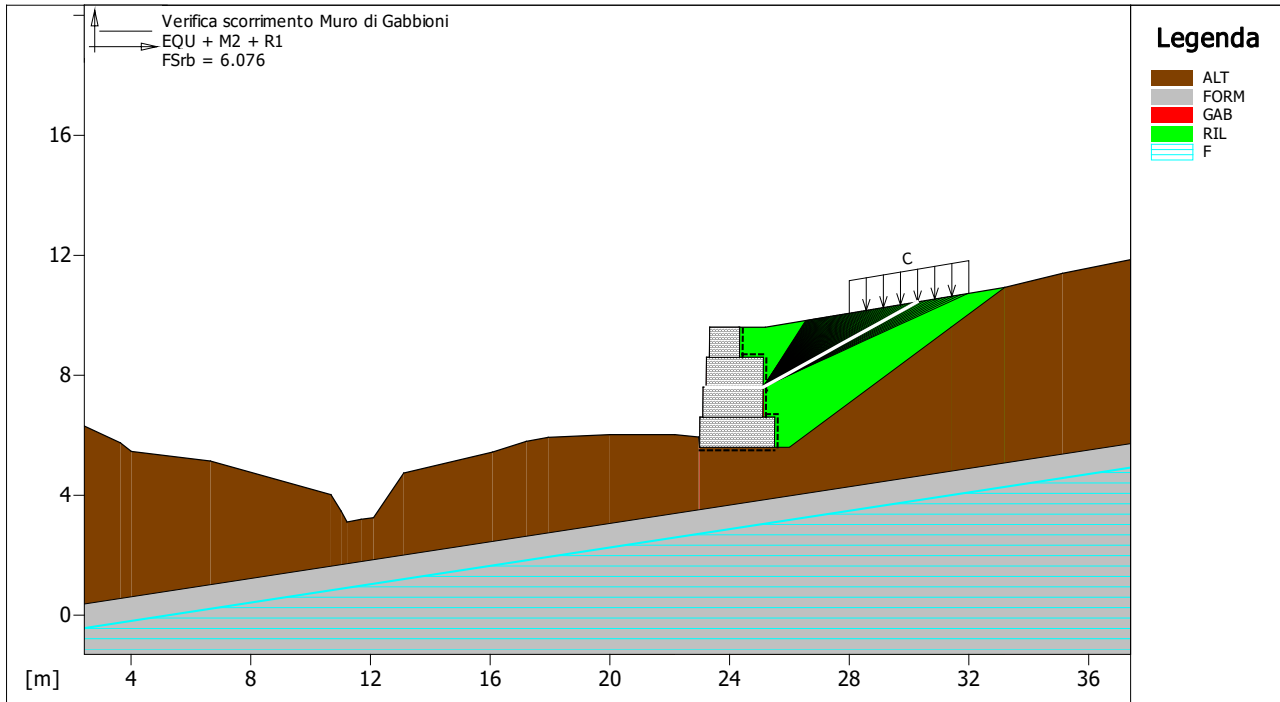
Descrizione:

Terreno : RIL

X	Y	X	Y	X	Y	X	Y
[m]	[m]	[m]	[m]	[m]	[m]	[m]	[m]
23.00	5.60	24.30	9.60	25.20	9.60	33.20	10.93

APPALTATORE: Consorzio Soci HIRPINIA AV SALINI IMPREGILO S.P.A. ASTALDI S.P.A	ITINERARIO NAPOLI – BARI RADDOPPIO TRATTA APICE – ORSARA I LOTTO FUNZIONALE APICE – HIRPINIA
PROGETTAZIONE: Mandataria Mandanti ROCKSOIL S.P.A NET ENGINEERING S.P.A. ALPINA S.P.A.	
PROGETTO ESECUTIVO Opere di sostegno – Relazione di calcolo	COMMESSA LOTTO CODIFICA DOCUMENTO REV. FOGLIO IF28 01 E ZZ CL NV0805 001 A 21 di 101

VERIFICHE



MACCAFERRI MacStARS W <small>Maccaferri Stability Analysis of Reinforced Slopes and Walls - Rel. 4.0</small>	Proposta:	Data: 18/11/2019
	Sezione: Documento: sezioneNV08_19_statica_rev03	Pratica: 10343

Verifica di resistenza interna :

Combinazione di carico : EQU + M2 + R1

Stabilità verificata sul blocco : GAB

Momento Stabilizzante.....[kN*m/m].....: 78.26

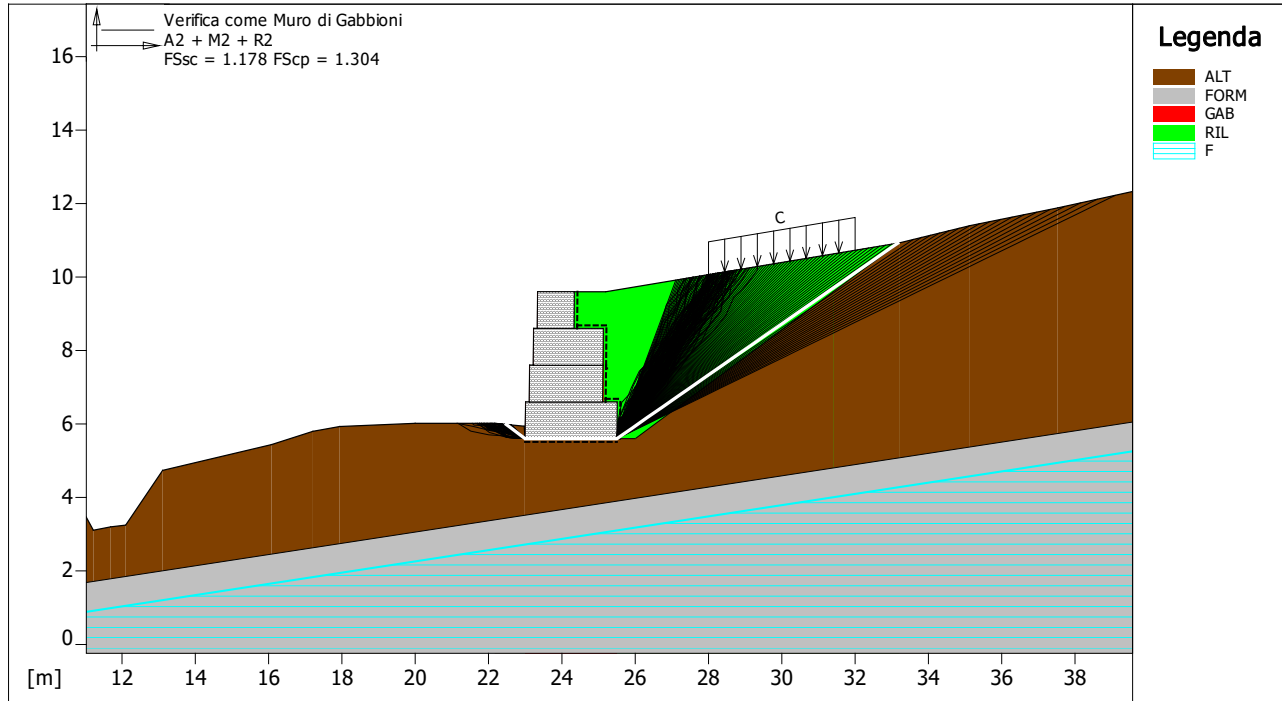
Momento Instabilizzante.....[kN*m/m].....: 12.88

Classe momento.....: Coeff. Parziale R - Ribaltamento

Coefficiente di sicurezza al ribaltamento.....: 6.076

Fattore	Classe
1.50	Variabile - sfavorevole
1.25	Coeff. Parziale - tangente dell'angolo di resistenza al taglio
1.25	Coeff. Parziale - Coesione efficace
1.40	Coeff. Parziale - Resistenza non drenata
0.90	Coeff. Parziale - Peso dell'unità di volume - favorevole
1.00	Coeff. Parziale R - Ribaltamento

APPALTATORE: Consorzio Soci HIRPINIA AV SALINI IMPREGILO S.P.A. ASTALDI S.P.A.	ITINERARIO NAPOLI – BARI RADDOPPIO TRATTA APICE – ORSARA I LOTTO FUNZIONALE APICE – HIRPINIA
PROGETTAZIONE: Mandataria Mandanti ROCKSOIL S.P.A. NET ENGINEERING S.P.A. ALPINA S.P.A.	
PROGETTO ESECUTIVO Opere di sostegno – Relazione di calcolo	COMMESSA LOTTO CODIFICA DOCUMENTO REV. FOGLIO IF28 01 E ZZ CL NV0805 001 A 22 di 101



MACCAFERRI MacStARS W <small>Maccaferri Stability Analysis of Reinforced Slopes and Walls - Rel. 4.0</small>	Proposta:	Data: 18/11/2019
	Sezione: Documento: sezioneNV08_19_statica_rev03	Pratica: 10343

Verifica come muro di sostegno :

Combinazione di carico : A2 + M2 + R2

Stabilità verificata sul blocco : GAB

Forza Stabilizzante.....[kN/m].....: 66.21

Forza Instabilizzante.....[kN/m].....: 56.22

Classe scorrimento.....: Coeff. Parziale R - Scorrimento

Coefficiente di sicurezza allo scorrimento.....: 1.178

Pressione ultima assegnata.

Pressione ultima.....[kN/m²].....: 150.00

Pressione media agente.....[kN/m²].....: 110.93

Classe pressione.....: Coeff. Parziale R - Capacità portante

Coefficiente di sicurezza sulla capacità portante.....: 1.304

Fondazione equivalente.....[m].....: 1.80

Eccentricità forza normale.....[m].....: 0.35

Braccio momento.....[m].....: 2.03

Forza normale.....[kN].....: 199.48

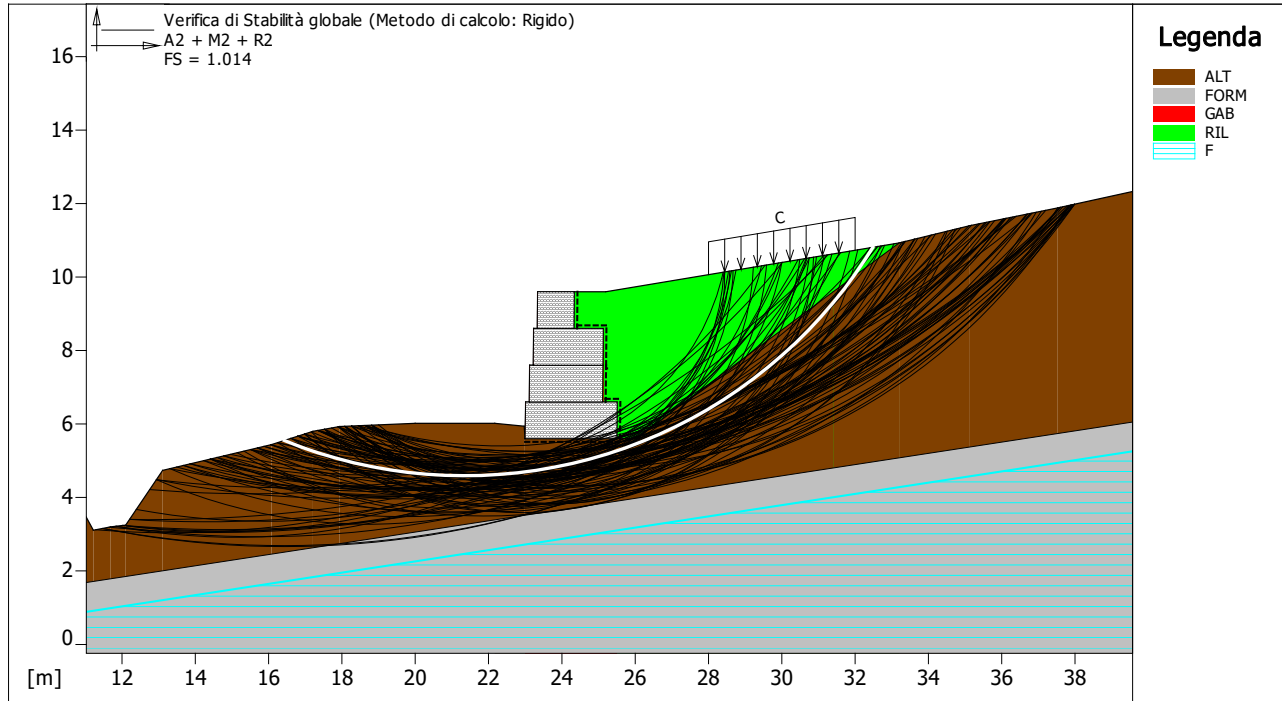
Pressione estremo di valle.....[kN/m²].....: 146.98

Pressione estremo di monte.....[kN/m²].....: 12.60

APPALTATORE: <u>Consorzio</u> <u>Soci</u> HIRPINIA AV SALINI IMPREGILO S.P.A. ASTALDI S.P.A.	ITINERARIO NAPOLI – BARI RADDOPPIO TRATTA APICE – ORSARA I LOTTO FUNZIONALE APICE – HIRPINIA					
PROGETTAZIONE: <u>Mandataria</u> <u>Mandanti</u> ROCKSOIL S.P.A. NET ENGINEERING S.P.A. ALPINA S.P.A.						
PROGETTO ESECUTIVO Opere di sostegno – Relazione di calcolo	COMMESSA IF28	LOTTO 01	CODIFICA E ZZ CL	DOCUMENTO NV0805 001	REV. A	FOGLIO 23 di 101

Fattore	Classe
1.30	Variabile - sfavorevole
1.25	Coeff. Parziale - tangente dell'angolo di resistenza al taglio
1.25	Coeff. Parziale - Coesione efficace
1.40	Coeff. Parziale - Resistenza non drenata
1.00	Coeff. Parziale - Peso dell'unità di volume - favorevole
1.00	Coeff. Parziale R - Scorrimento
1.00	Coeff. Parziale R - Capacità portante

APPALTATORE: Consorzio Soci HIRPINIA AV SALINI IMPREGILO S.P.A. ASTALDI S.P.A	ITINERARIO NAPOLI – BARI RADDOPPIO TRATTA APICE – ORSARA I LOTTO FUNZIONALE APICE – HIRPINIA					
PROGETTAZIONE: Mandataria Mandanti ROCKSOIL S.P.A NET ENGINEERING S.P.A. ALPINA S.P.A.						
PROGETTO ESECUTIVO Opere di sostegno – Relazione di calcolo	COMMESSA IF28	LOTTO 01	CODIFICA E ZZ CL	DOCUMENTO NV0805 001	REV. A	FOGLIO 24 di 101



MACCAFERRI MacStARS W <small>Maccaferri Stability Analysis of Reinforced Slopes and Walls - Rel. 4.0</small>	Proposta:	Data: 18/11/2019
	Sezione: Documento: sezioneNV08_19_statica_rev03	Pratica: 10343

Verifica di stabilità globale :

Combinazione di carico : A2 + M2 + R2

Calcolo delle forze nei rinforzi col metodo rigido

Ricerca delle superfici critiche col metodo di Bishop

Coefficiente di sicurezza minimo calcolato.....: 1.014

Intervallo di ricerca delle superfici

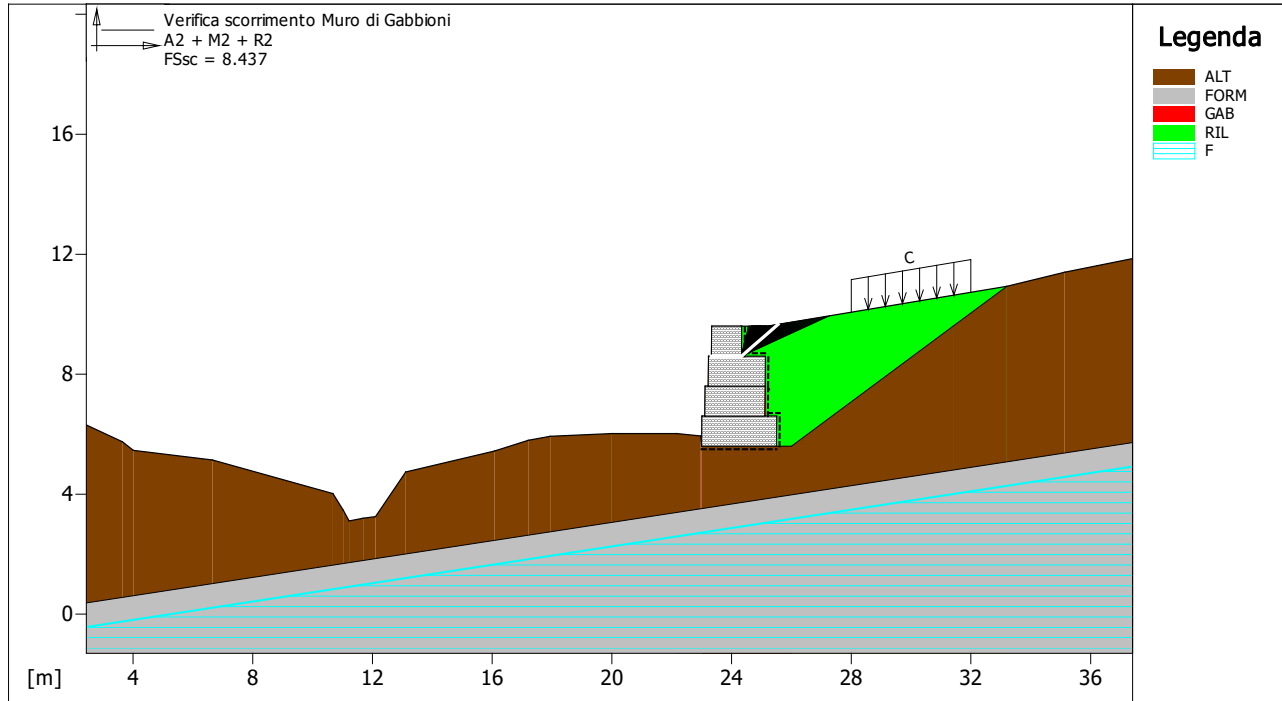
Segmento di partenza, ascisse [m]		Segmento di arrivo, ascisse [m]	
Primo punto	Secondo punto	Primo punto	Secondo punto
10.00	19.00	27.00	38.00
Numero punti avvio superfici sul segmento di partenza.....:		50	
Numero totale superfici di prova.....:		500	
Lunghezza segmenti delle superfici..... [m].....:		0.50	
Angolo limite orario..... [°].....:		0.00	
Angolo limite antiorario..... [°].....:		0.00	

Fattore	Classe
1.30	Variabile - sfavorevole
1.25	Coeff. Parziale - tangente dell'angolo di resistenza al taglio

APPALTATORE: <u>Consorzio</u> <u>Soci</u> HIRPINIA AV SALINI IMPREGILO S.P.A. ASTALDI S.P.A.	ITINERARIO NAPOLI – BARI RADDOPPIO TRATTA APICE – ORSARA I LOTTO FUNZIONALE APICE – HIRPINIA																	
PROGETTAZIONE: <u>Mandataria</u> <u>Mandanti</u> ROCKSOIL S.P.A. NET ENGINEERING S.P.A. ALPINA S.P.A.	<table border="1" style="width: 100%; border-collapse: collapse;"> <tr> <td style="width: 15%;">COMMESSA</td> <td style="width: 10%;">LOTTO</td> <td style="width: 15%;">CODIFICA</td> <td style="width: 20%;">DOCUMENTO</td> <td style="width: 10%;">REV.</td> <td style="width: 30%;">FOGLIO</td> </tr> <tr> <td>IF28</td> <td>01</td> <td>E ZZ CL</td> <td>NV0805 001</td> <td>A</td> <td>25 di 101</td> </tr> </table>						COMMESSA	LOTTO	CODIFICA	DOCUMENTO	REV.	FOGLIO	IF28	01	E ZZ CL	NV0805 001	A	25 di 101
COMMESSA	LOTTO	CODIFICA	DOCUMENTO	REV.	FOGLIO													
IF28	01	E ZZ CL	NV0805 001	A	25 di 101													
PROGETTO ESECUTIVO Opere di sostegno – Relazione di calcolo																		


1.25	Coeff. Parziale - Coesione efficace
1.40	Coeff. Parziale - Resistenza non drenata
1.00	Coeff. Parziale - Peso dell'unità di volume - favorevole
1.00	Fs Rottura Rinforzi
1.00	Fs Sfilamento Rinforzi
1.10	Coeff. Parziale R - Stabilità

APPALTATORE: Consorzio Soci HIRPINIA AV SALINI IMPREGIO S.P.A. ASTALDI S.P.A.	ITINERARIO NAPOLI – BARI RADDOPPIO TRATTA APICE – ORSARA I LOTTO FUNZIONALE APICE – HIRPINIA
PROGETTAZIONE: Mandataria Mandanti ROCKSOIL S.P.A. NET ENGINEERING S.P.A. ALPINA S.P.A.	
PROGETTO ESECUTIVO Opere di sostegno – Relazione di calcolo	COMMESSA LOTTO CODIFICA DOCUMENTO REV. FOGLIO IF28 01 E ZZ CL NV0805 001 A 26 di 101



Legenda

- ALT
- FORM
- GAB
- RIL
- F



Proposta:
Sezione:
Documento: sezioneNV08_19_statica_rev03

Data:
 18/11/2019

Pratica:
 10343

Verifica di resistenza interna :

Combinazione di carico : A2 + M2 + R2

Stabilità verificata sul blocco : GAB

Forza Stabilizzante.....[kN/m].....: 22.65

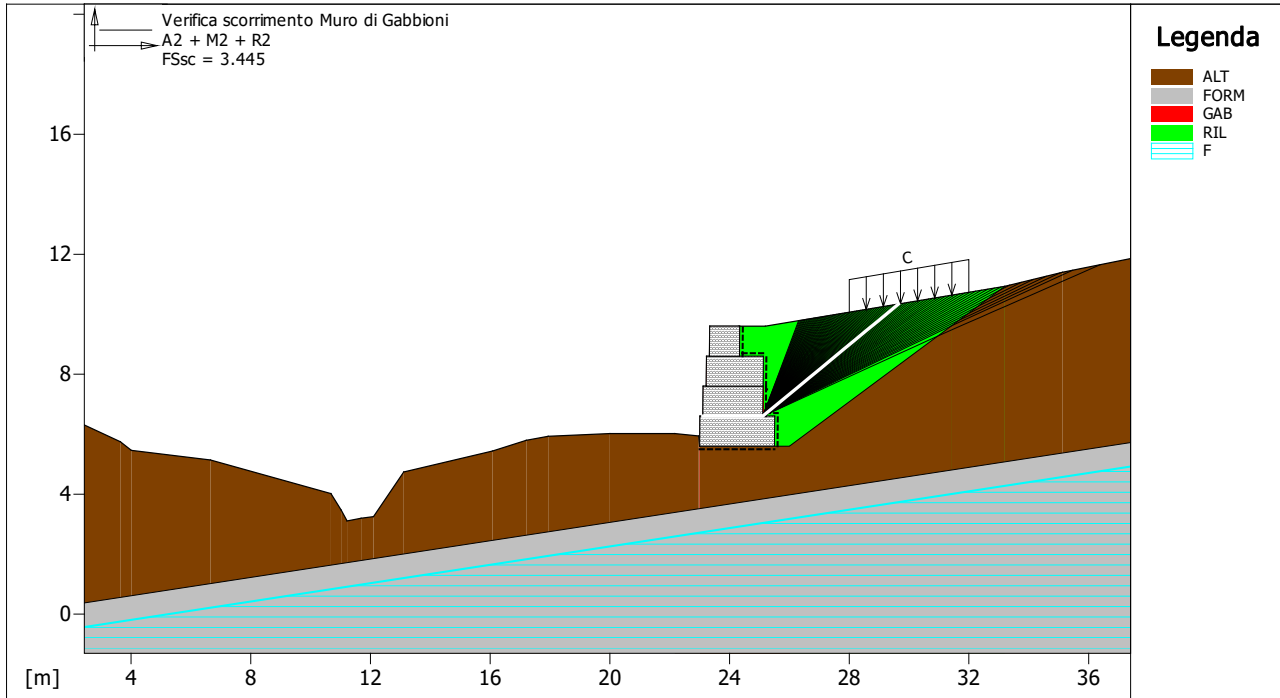
Forza Instabilizzante.....[kN/m].....: 2.68

Classe scorrimento.....: Coeff. Parziale R - Scorrimento

Coefficiente di sicurezza allo scorrimento.....: 8.437

Fattore	Classe
1.30	Variabile - sfavorevole
1.25	Coeff. Parziale - tangente dell'angolo di resistenza al taglio
1.25	Coeff. Parziale - Coesione efficace
1.40	Coeff. Parziale - Resistenza non drenata
1.00	Coeff. Parziale - Peso dell'unità di volume - favorevole
1.00	Coeff. Parziale R - Scorrimento

APPALTATORE: Consorzio Soci HIRPINIA AV SALINI IMPREGIO S.P.A. ASTALDI S.P.A.	ITINERARIO NAPOLI – BARI RADDOPPIO TRATTA APICE – ORSARA I LOTTO FUNZIONALE APICE – HIRPINIA
PROGETTAZIONE: Mandataria Mandanti ROCKSOIL S.P.A. NET ENGINEERING S.P.A. ALPINA S.P.A.	
PROGETTO ESECUTIVO Opere di sostegno – Relazione di calcolo	COMMESSA LOTTO CODIFICA DOCUMENTO REV. FOGLIO IF28 01 E ZZ CL NV0805 001 A 27 di 101



MACCAFERRI MacStARS W <small>Maccaferri Stability Analysis of Reinforced Slopes and Walls - Rel. 4.0</small>	Proposta:	Data: 18/11/2019
	Sezione: Documento: sezioneNV08_19_statica_rev03	Pratica: 10343

Verifica di resistenza interna :

Combinazione di carico : A2 + M2 + R2

Stabilità verificata sul blocco : GAB

Forza Stabilizzante.....[kN/m].....: 97.88

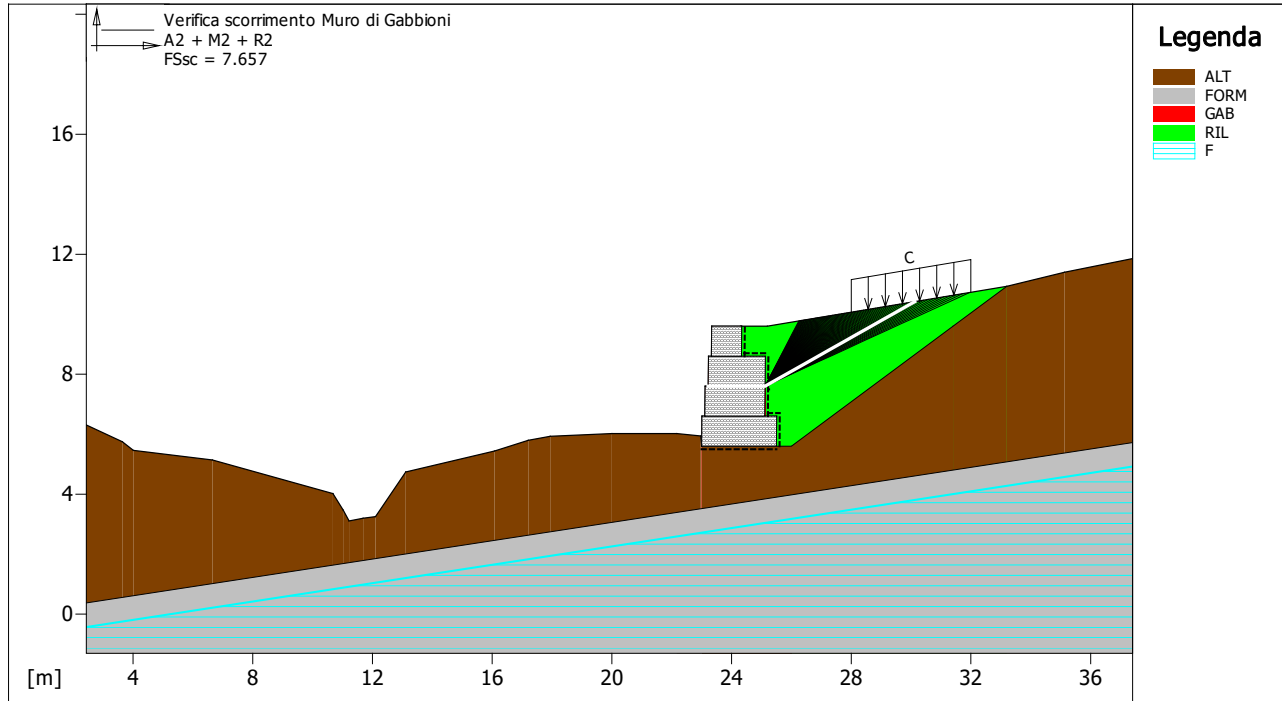
Forza Instabilizzante.....[kN/m].....: 28.41

Classe scorrimento.....: Coeff. Parziale R - Scorrimento

Coefficiente di sicurezza allo scorrimento.....: 3.445

Fattore	Classe
1.30	Variabile - sfavorevole
1.25	Coeff. Parziale - tangente dell'angolo di resistenza al taglio
1.25	Coeff. Parziale - Coesione efficace
1.40	Coeff. Parziale - Resistenza non drenata
1.00	Coeff. Parziale - Peso dell'unità di volume - favorevole
1.00	Coeff. Parziale R - Scorrimento

APPALTATORE: Consorzio Soci HIRPINIA AV SALINI IMPREGIO S.P.A. ASTALDI S.P.A.	ITINERARIO NAPOLI – BARI RADDOPPIO TRATTA APICE – ORSARA I LOTTO FUNZIONALE APICE – HIRPINIA
PROGETTAZIONE: Mandataria Mandanti ROCKSOIL S.P.A. NET ENGINEERING S.P.A. ALPINA S.P.A.	
PROGETTO ESECUTIVO Opere di sostegno – Relazione di calcolo	COMMESSA LOTTO CODIFICA DOCUMENTO REV. FOGLIO IF28 01 E ZZ CL NV0805 001 A 28 di 101



MACCAFERRI MacStARS W <small>Maccaferri Stability Analysis of Reinforced Slopes and Walls - Rel. 4.0</small>	Proposta:	Data: 18/11/2019
	Sezione: Documento: sezioneNV08_19_statica_rev03	Pratica: 10343

Verifica di resistenza interna :

Combinazione di carico : A2 + M2 + R2

Stabilità verificata sul blocco : GAB

Forza Stabilizzante.....[kN/m].....: 72.84

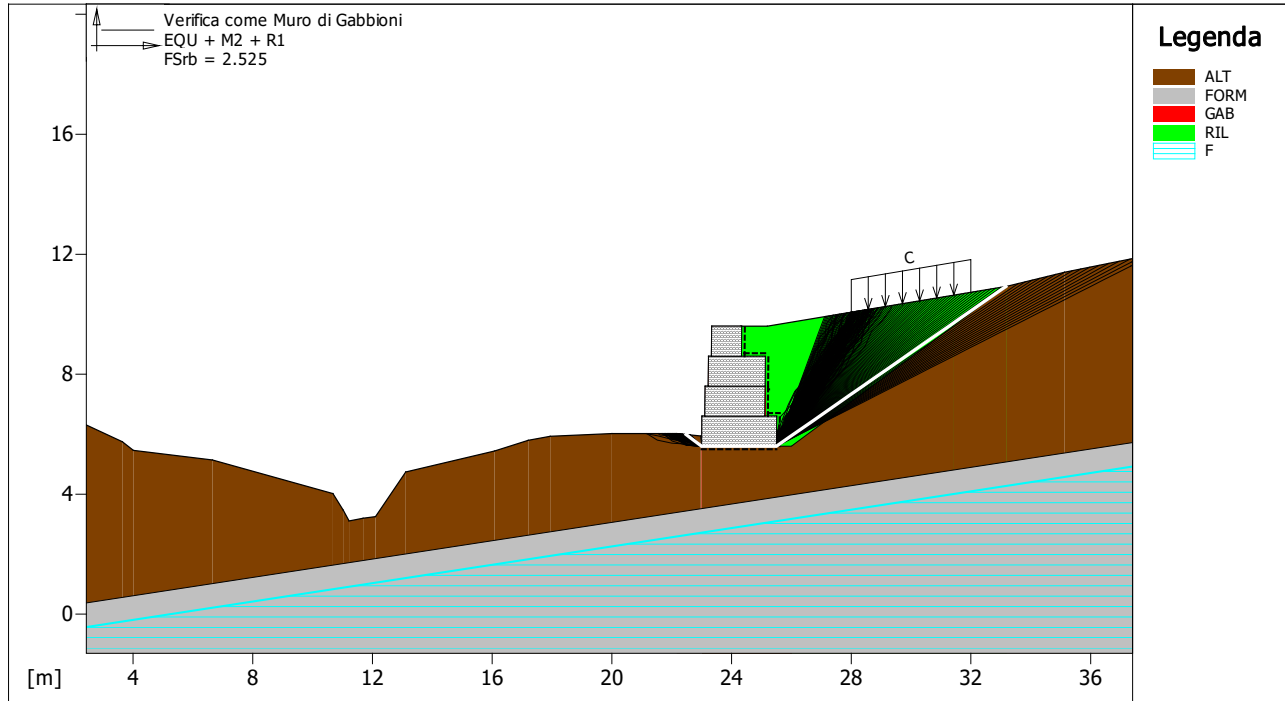
Forza Instabilizzante.....[kN/m].....: 9.51

Classe scorrimento.....: Coeff. Parziale R - Scorrimento

Coefficiente di sicurezza allo scorrimento.....: 7.657

Fattore	Classe
1.30	Variabile - sfavorevole
1.25	Coeff. Parziale - tangente dell'angolo di resistenza al taglio
1.25	Coeff. Parziale - Coesione efficace
1.40	Coeff. Parziale - Resistenza non drenata
1.00	Coeff. Parziale - Peso dell'unità di volume - favorevole
1.00	Coeff. Parziale R - Scorrimento

APPALTATORE: Consorzio Soci HIRPINIA AV SALINI IMPREGILO S.P.A. ASTALDI S.P.A	ITINERARIO NAPOLI – BARI RADDOPPIO TRATTA APICE – ORSARA I LOTTO FUNZIONALE APICE – HIRPINIA
PROGETTAZIONE: Mandataria Mandanti ROCKSOIL S.P.A NET ENGINEERING S.P.A. ALPINA S.P.A.	
PROGETTO ESECUTIVO Opere di sostegno – Relazione di calcolo	COMMESSA LOTTO CODIFICA DOCUMENTO REV. FOGLIO IF28 01 E ZZ CL NV0805 001 A 29 di 101



MACCAFERRI MacStARS W <small>Maccaferri Stability Analysis of Reinforced Slopes and Walls - Rel. 4.0</small>	Proposta:	Data: 18/11/2019
	Sezione: Documento: sezioneNV08_19_statica_rev03	Pratica: 10343

Verifica come muro di sostegno :

Combinazione di carico : EQU + M2 + R1

Stabilità verificata sul blocco : GAB

Momento Stabilizzante.....[kN*m/m].....: 267.35

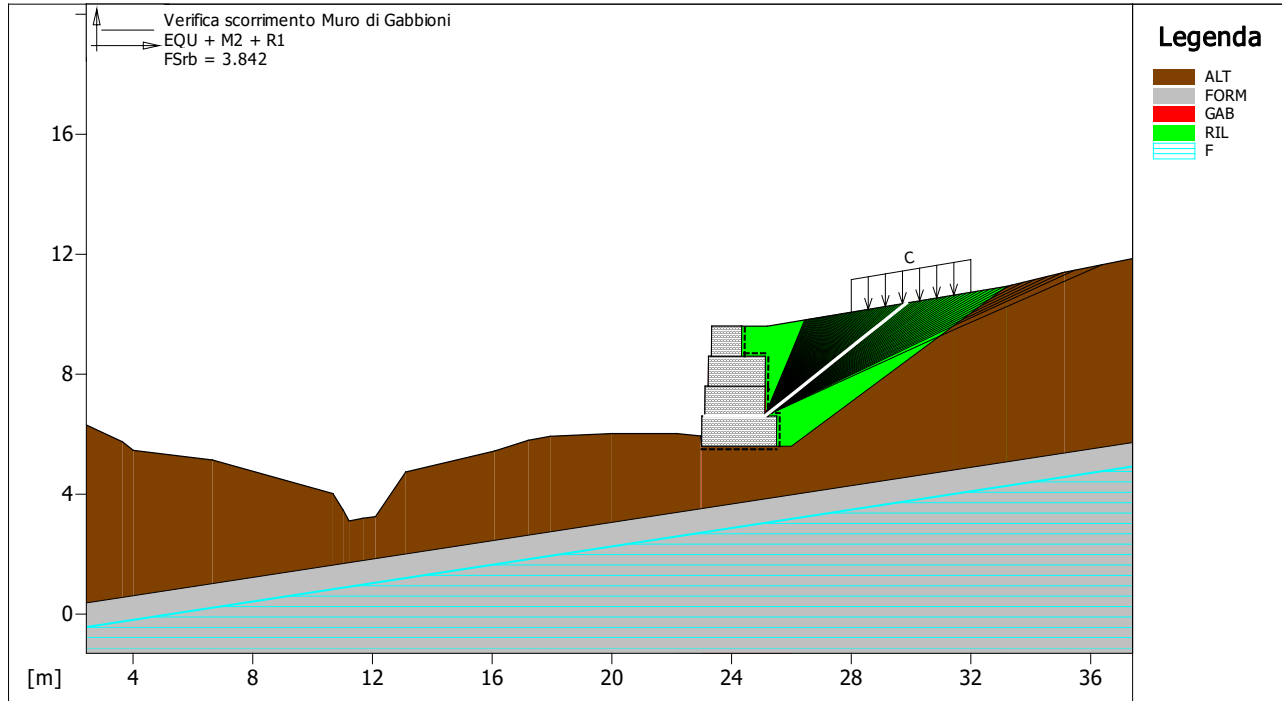
Momento Instabilizzante.....[kN*m/m].....: 105.87

Classe momento.....: Coeff. Parziale R - Ribaltamento

Coefficiente di sicurezza al ribaltamento.....: 2.525

Fattore	Classe
1.50	Variabile - sfavorevole
1.25	Coeff. Parziale - tangente dell'angolo di resistenza al taglio
1.25	Coeff. Parziale - Coesione efficace
1.40	Coeff. Parziale - Resistenza non drenata
0.90	Coeff. Parziale - Peso dell'unità di volume - favorevole
1.00	Coeff. Parziale R - Ribaltamento

APPALTATORE: Consorzio Soci HIRPINIA AV SALINI IMPREGILO S.P.A. ASTALDI S.P.A.	ITINERARIO NAPOLI – BARI RADDOPPIO TRATTA APICE – ORSARA I LOTTO FUNZIONALE APICE – HIRPINIA
PROGETTAZIONE: Mandataria Mandanti ROCKSOIL S.P.A. NET ENGINEERING S.P.A. ALPINA S.P.A.	
PROGETTO ESECUTIVO Opere di sostegno – Relazione di calcolo	COMMESSA LOTTO CODIFICA DOCUMENTO REV. FOGLIO IF28 01 E ZZ CL NV0805 001 A 30 di 101



MACCAFERRI MacStARS W <small>Maccaferri Stability Analysis of Reinforced Slopes and Walls - Rel. 4.0</small>	Proposta:	Data: 18/11/2019
	Sezione: Documento: sezioneNV08_19_statica_rev03	Pratica: 10343

Verifica di resistenza interna :

Combinazione di carico : EQU + M2 + R1

Stabilità verificata sul blocco : GAB

Momento Stabilizzante.....[kN*m/m].....: 146.66

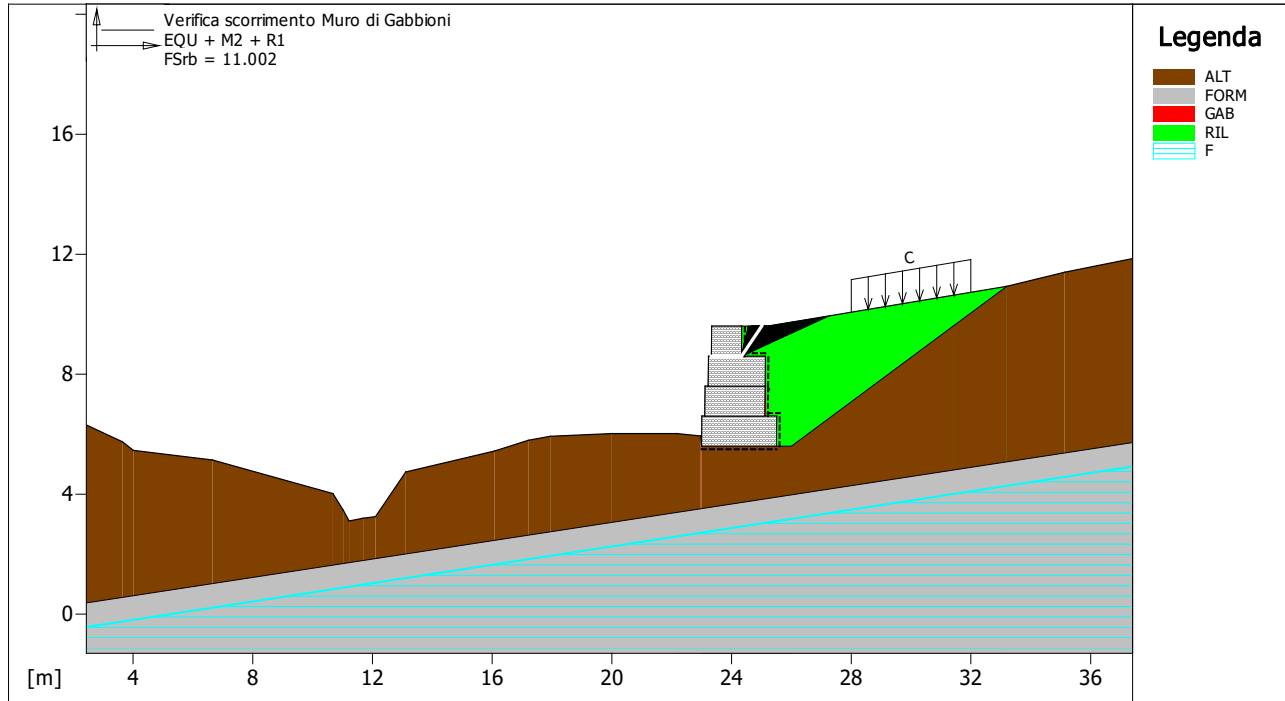
Momento Instabilizzante.....[kN*m/m].....: 38.18

Classe momento.....: Coeff. Parziale R - Ribaltamento

Coefficiente di sicurezza al ribaltamento.....: 3.842

Fattore	Classe
1.50	Variabile - sfavorevole
1.25	Coeff. Parziale - tangente dell'angolo di resistenza al taglio
1.25	Coeff. Parziale - Coesione efficace
1.40	Coeff. Parziale - Resistenza non drenata
0.90	Coeff. Parziale - Peso dell'unità di volume - favorevole
1.00	Coeff. Parziale R - Ribaltamento

APPALTATORE: Consorzio Soci HIRPINIA AV SALINI IMPREGIO S.P.A. ASTALDI S.P.A.	ITINERARIO NAPOLI – BARI RADDOPPIO TRATTA APICE – ORSARA I LOTTO FUNZIONALE APICE – HIRPINIA
PROGETTAZIONE: Mandataria Mandanti ROCKSOIL S.P.A. NET ENGINEERING S.P.A. ALPINA S.P.A.	
PROGETTO ESECUTIVO Opere di sostegno – Relazione di calcolo	COMMESSA LOTTO CODIFICA DOCUMENTO REV. FOGLIO IF28 01 E ZZ CL NV0805 001 A 31 di 101



MACCAFERRI MacStARS W <small>Maccaferri Stability Analysis of Reinforced Slopes and Walls - Rel. 4.0</small>	Proposta:	Data: 18/11/2019
	Sezione: Documento: sezioneNV08_19_statica_rev03	Pratica: 10343

Verifica di resistenza interna :

Combinazione di carico : EQU + M2 + R1

Stabilità verificata sul blocco : GAB

Momento Stabilizzante.....[kN*m/m].....: 9.47

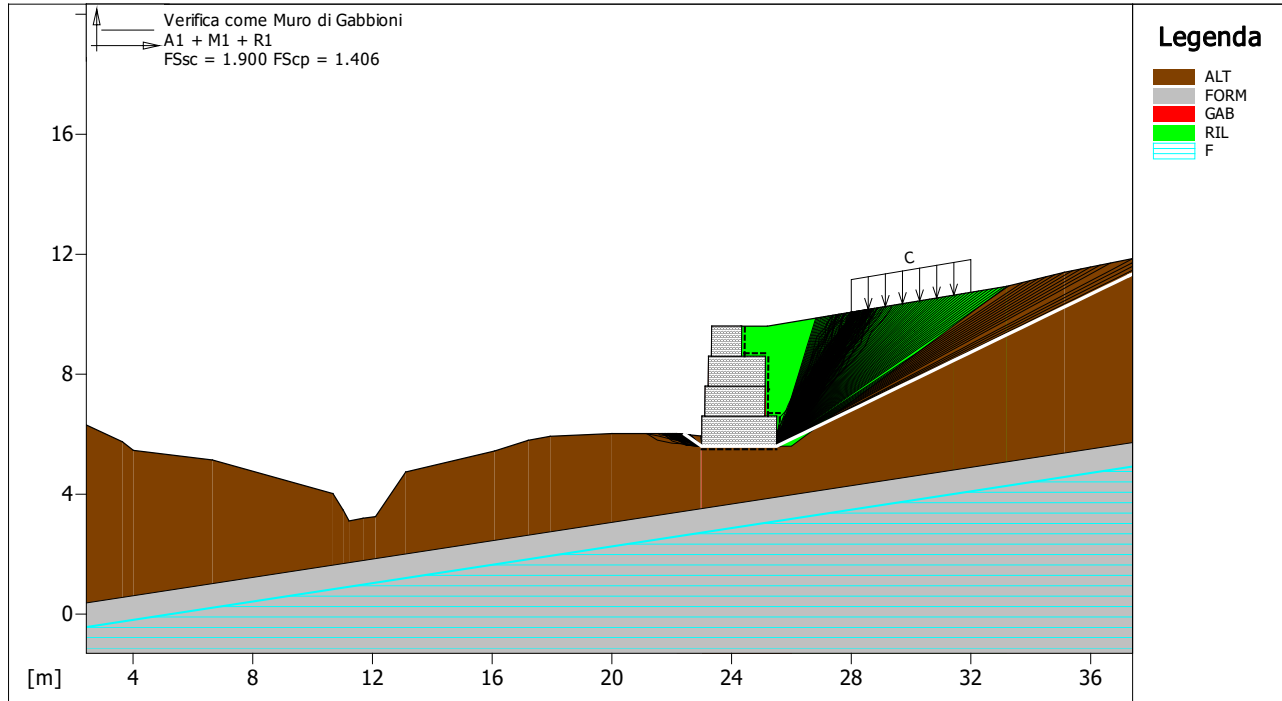
Momento Instabilizzante.....[kN*m/m].....: 0.86

Classe momento.....: Coeff. Parziale R - Ribaltamento

Coefficiente di sicurezza al ribaltamento.....: 11.002

Fattore	Classe
1.50	Variabile - sfavorevole
1.25	Coeff. Parziale - tangente dell'angolo di resistenza al taglio
1.25	Coeff. Parziale - Coesione efficace
1.40	Coeff. Parziale - Resistenza non drenata
0.90	Coeff. Parziale - Peso dell'unità di volume - favorevole
1.00	Coeff. Parziale R - Ribaltamento

APPALTATORE: Consorzio Soci HIRPINIA AV SALINI IMPREGIO S.P.A. ASTALDI S.P.A	ITINERARIO NAPOLI – BARI RADDOPPIO TRATTA APICE – ORSARA I LOTTO FUNZIONALE APICE – HIRPINIA
PROGETTAZIONE: Mandataria Mandanti ROCKSOIL S.P.A NET ENGINEERING S.P.A. ALPINA S.P.A.	
PROGETTO ESECUTIVO Opere di sostegno – Relazione di calcolo	COMMESSA LOTTO CODIFICA DOCUMENTO REV. FOGLIO IF28 01 E ZZ CL NV0805 001 A 32 di 101



MACCAFERRI MacStARS W <small>Maccaferri Stability Analysis of Reinforced Slopes and Walls - Rel. 4.0</small>	Proposta:	Data: 18/11/2019
	Sezione: Documento: sezioneNV08_19_statica_rev03	Pratica: 10343

Verifica come muro di sostegno :

Combinazione di carico : A1 + M1 + R1

Stabilità verificata sul blocco : GAB

Forza Stabilizzante.....[kN/m].....: 80.77

Forza Instabilizzante.....[kN/m].....: 42.52

Classe scorrimento.....: Coeff. Parziale R - Scorrimento

Coefficiente di sicurezza allo scorrimento.....: 1.900

Pressione ultima calcolata con metodo dell'equilibrio limite.

Pressione ultima.....[kN/m²].....: 138.45

Pressione media agente.....[kN/m²].....: 98.45

Classe pressione.....: Coeff. Parziale R - Capacità portante

Coefficiente di sicurezza sulla capacità portante.....: 1.406

Fondazione equivalente.....[m].....: 2.01

Eccentricità forza normale.....[m].....: 0.25

Braccio momento.....[m].....: 2.04

Forza normale.....[kN].....: 193.55

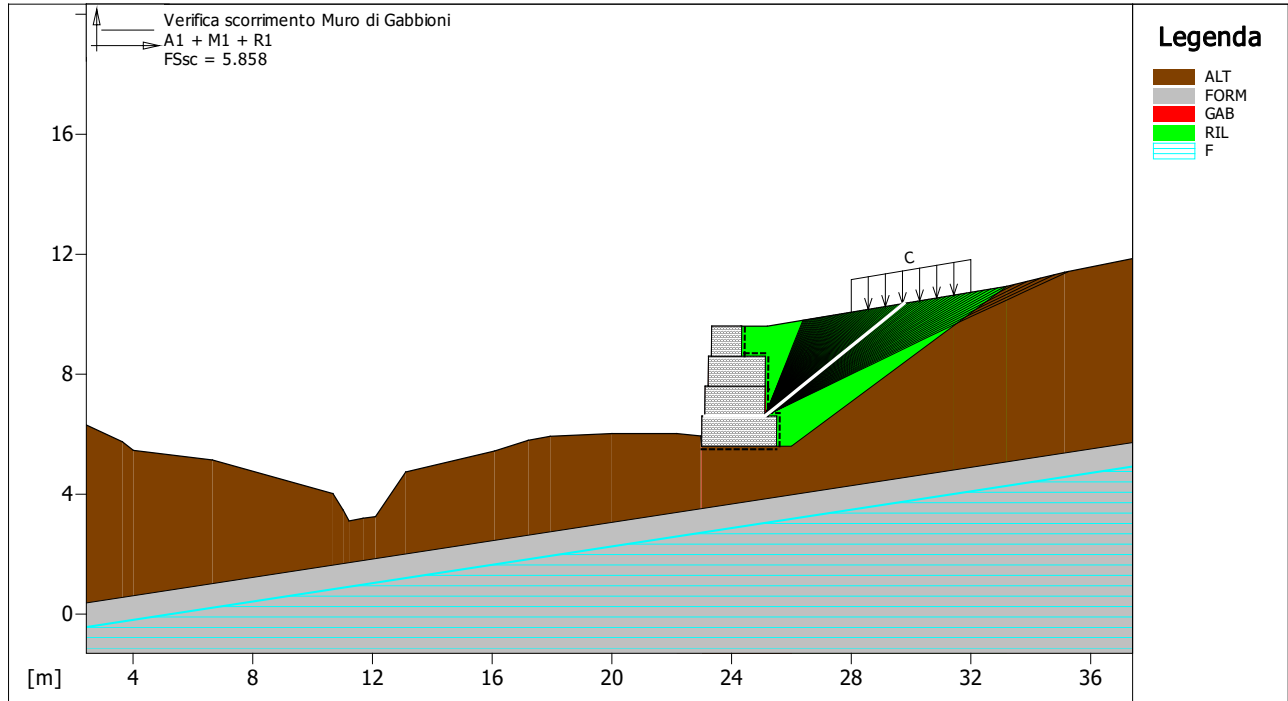
Pressione estremo di valle.....[kN/m²].....: 123.06

Pressione estremo di monte.....[kN/m²].....: 31.77

APPALTATORE: <u>Conorzio</u> <u>Soci</u> HIRPINIA AV SALINI IMPREGILO S.P.A. ASTALDI S.P.A.	ITINERARIO NAPOLI – BARI RADDOPPIO TRATTA APICE – ORSARA I LOTTO FUNZIONALE APICE – HIRPINIA																	
PROGETTAZIONE: <u>Mandataria</u> <u>Mandanti</u> ROCKSOIL S.P.A. NET ENGINEERING S.P.A. ALPINA S.P.A.	<table border="1" style="width: 100%; border-collapse: collapse;"> <tr> <td style="width: 15%;">COMMESSA</td> <td style="width: 10%;">LOTTO</td> <td style="width: 15%;">CODIFICA</td> <td style="width: 20%;">DOCUMENTO</td> <td style="width: 10%;">REV.</td> <td style="width: 30%;">FOGLIO</td> </tr> <tr> <td>IF28</td> <td>01</td> <td>E ZZ CL</td> <td>NV0805 001</td> <td>A</td> <td>33 di 101</td> </tr> </table>						COMMESSA	LOTTO	CODIFICA	DOCUMENTO	REV.	FOGLIO	IF28	01	E ZZ CL	NV0805 001	A	33 di 101
COMMESSA	LOTTO	CODIFICA	DOCUMENTO	REV.	FOGLIO													
IF28	01	E ZZ CL	NV0805 001	A	33 di 101													
PROGETTO ESECUTIVO Opere di sostegno – Relazione di calcolo																		

Fattore	Classe
1.50	Variabile - sfavorevole
1.00	Coeff. Parziale - tangente dell'angolo di resistenza al taglio
1.00	Coeff. Parziale - Coesione efficace
1.00	Coeff. Parziale - Resistenza non drenata
1.00	Coeff. Parziale - Peso dell'unità di volume - favorevole
1.00	Coeff. Parziale R - Scorrimento
1.00	Coeff. Parziale R - Capacità portante

APPALTATORE: Consorzio Soci HIRPINIA AV SALINI IMPREGIO S.P.A. ASTALDI S.P.A.	ITINERARIO NAPOLI – BARI RADDOPPIO TRATTA APICE – ORSARA I LOTTO FUNZIONALE APICE – HIRPINIA
PROGETTAZIONE: Mandataria Mandanti ROCKSOIL S.P.A. NET ENGINEERING S.P.A. ALPINA S.P.A.	
PROGETTO ESECUTIVO Opere di sostegno – Relazione di calcolo	COMMESSA LOTTO CODIFICA DOCUMENTO REV. FOGLIO IF28 01 E ZZ CL NV0805 001 A 34 di 101



MACCAFERRI MacStARS W <small>Maccaferri Stability Analysis of Reinforced Slopes and Walls - Rel. 4.0</small>	Proposta:	Data: 18/11/2019
	Sezione: Documento: sezioneNV08_19_statica_rev03	Pratica: 10343

Verifica di resistenza interna :

Combinazione di carico : A1 + M1 + R1

Stabilità verificata sul blocco : GAB

Forza Stabilizzante.....[kN/m].....: 121.21

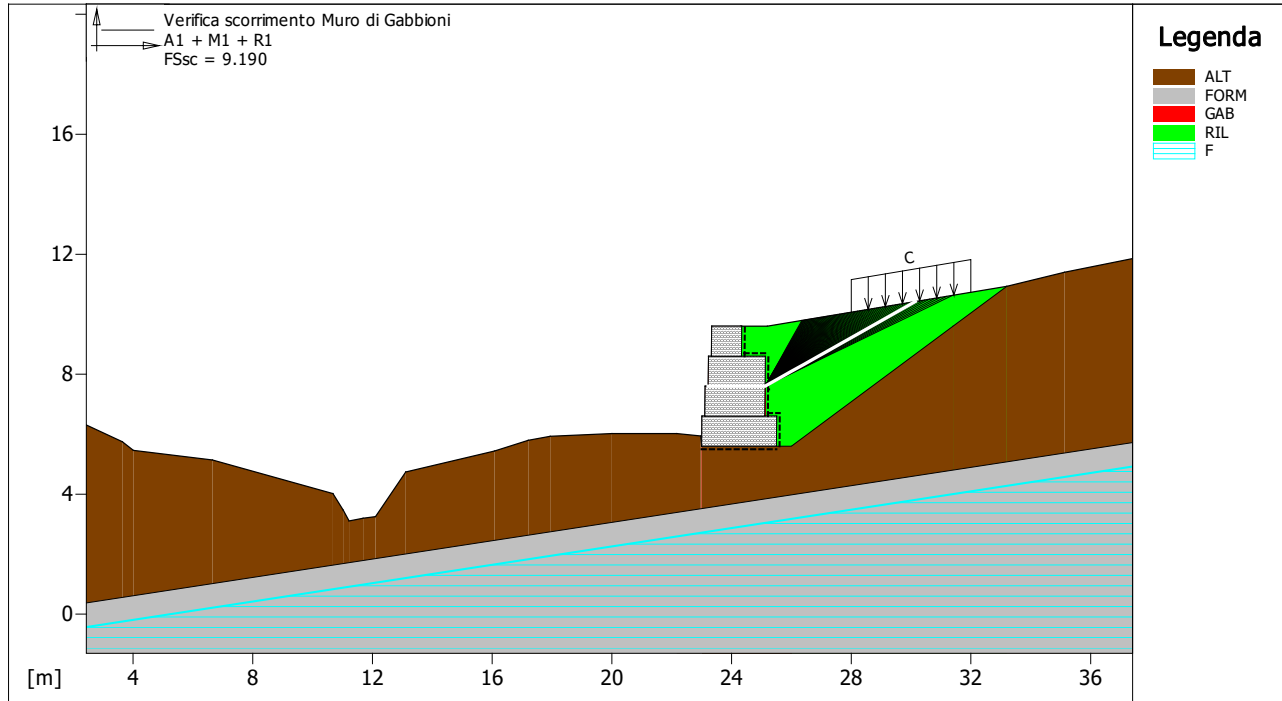
Forza Instabilizzante.....[kN/m].....: 20.69

Classe scorrimento.....: Coeff. Parziale R - Scorrimento

Coefficiente di sicurezza allo scorrimento.....: 5.858


Fattore	Classe
1.50	Variabile - sfavorevole
1.00	Coeff. Parziale - tangente dell'angolo di resistenza al taglio
1.00	Coeff. Parziale - Coesione efficace
1.00	Coeff. Parziale - Resistenza non drenata
1.00	Coeff. Parziale - Peso dell'unità di volume - favorevole
1.00	Coeff. Parziale R - Scorrimento

APPALTATORE: Consorzio Soci HIRPINIA AV SALINI IMPREGIO S.P.A. ASTALDI S.P.A.	ITINERARIO NAPOLI – BARI RADDOPPIO TRATTA APICE – ORSARA I LOTTO FUNZIONALE APICE – HIRPINIA
PROGETTAZIONE: Mandataria Mandanti ROCKSOIL S.P.A. NET ENGINEERING S.P.A. ALPINA S.P.A.	
PROGETTO ESECUTIVO Opere di sostegno – Relazione di calcolo	COMMESSA LOTTO CODIFICA DOCUMENTO REV. FOGLIO IF28 01 E ZZ CL NV0805 001 A 35 di 101



Legenda

- ALT
- FORM
- GAB
- RIL
- F



Proposta:
Sezione:
Documento: sezioneNV08_19_statica_rev03

Data:
 18/11/2019

Pratica:
 10343

Verifica di resistenza interna :

Combinazione di carico : A1 + M1 + R1

Stabilità verificata sul blocco : GAB

Forza Stabilizzante.....[kN/m].....: 84.51

Forza Instabilizzante.....[kN/m].....: 9.20

Classe scorrimento.....: Coeff. Parziale R - Scorrimento

Coefficiente di sicurezza allo scorrimento.....: 9.190

Fattore	Classe
1.50	Variabile - sfavorevole
1.00	Coeff. Parziale - tangente dell'angolo di resistenza al taglio
1.00	Coeff. Parziale - Coesione efficace
1.00	Coeff. Parziale - Resistenza non drenata
1.00	Coeff. Parziale - Peso dell'unità di volume - favorevole
1.00	Coeff. Parziale R - Scorrimento

APPALTATORE: <u>Consorzio</u> <u>Soci</u> HIRPINIA AV SALINI IMPREGILO S.P.A. ASTALDI S.P.A.	ITINERARIO NAPOLI – BARI RADDOPPIO TRATTA APICE – ORSARA I LOTTO FUNZIONALE APICE – HIRPINIA												
PROGETTAZIONE: <u>Mandatario</u> <u>Mandanti</u> ROCKSOIL S.P.A. NET ENGINEERING S.P.A. ALPINA S.P.A.													
PROGETTO ESECUTIVO Opere di sostegno – Relazione di calcolo	<table border="0"> <tr> <td>COMMESSA</td> <td>LOTTO</td> <td>CODIFICA</td> <td>DOCUMENTO</td> <td>REV.</td> <td>FOGLIO</td> </tr> <tr> <td>IF28</td> <td>01</td> <td>E ZZ CL</td> <td>NV0805 001</td> <td>A</td> <td>37 di 101</td> </tr> </table>	COMMESSA	LOTTO	CODIFICA	DOCUMENTO	REV.	FOGLIO	IF28	01	E ZZ CL	NV0805 001	A	37 di 101
COMMESSA	LOTTO	CODIFICA	DOCUMENTO	REV.	FOGLIO								
IF28	01	E ZZ CL	NV0805 001	A	37 di 101								

9.3 VERIFICHE GABBIONI SEZ.19 - SISMICA

CARATTERISTICHE GEOTECNICHE DEI TERRENI

Terreno : ALT

Descrizione :

Classe coesione.....: Coeff. Parziale - Resistenza non drenata
 Coesione.....[kN/m²].....: 160.00
 Classe d'attrito.....: Coeff. Parziale - tangente dell'angolo di resistenza al taglio
 Angolo d'attrito.....[°].....: 0.00
 Rapporto di pressione interstiziale (Ru).....: 0.00
 Classe di peso.....: Coeff. Parziale - Peso dell'unità di volume - favorevole
 Peso specifico sopra falda.....[kN/m³].....: 20.00
 Peso specifico in falda.....[kN/m³].....: 21.00

 Modulo elastico.....[kN/m²].....: 0.00
 Coefficiente di Poisson.....: 0.30

Terreno : FORM

Descrizione :

Classe coesione.....: Coeff. Parziale - Resistenza non drenata
 Coesione.....[kN/m²].....: 240.00
 Classe d'attrito.....: Coeff. Parziale - tangente dell'angolo di resistenza al taglio
 Angolo d'attrito.....[°].....: 0.00
 Rapporto di pressione interstiziale (Ru).....: 0.00
 Classe di peso.....: Coeff. Parziale - Peso dell'unità di volume - favorevole
 Peso specifico sopra falda.....[kN/m³].....: 21.00
 Peso specifico in falda.....[kN/m³].....: 22.00

 Modulo elastico.....[kN/m²].....: 0.00
 Coefficiente di Poisson.....: 0.30

Terreno : GAB

Descrizione :

Classe coesione.....: Coeff. Parziale - Coesione efficace
 Coesione.....[kN/m²].....: 12.50
 Classe d'attrito.....: Coeff. Parziale - tangente dell'angolo di resistenza al taglio
 Angolo d'attrito.....[°].....: 40.00
 Rapporto di pressione interstiziale (Ru).....: 0.00
 Classe di peso.....: Coeff. Parziale - Peso dell'unità di volume - favorevole
 Peso specifico sopra falda.....[kN/m³].....: 17.50
 Peso specifico in falda.....[kN/m³].....: 17.50

 Modulo elastico.....[kN/m²].....: 0.00

APPALTATORE: <u>Consorzio</u> <u>Soci</u> HIRPINIA AV SALINI IMPREGIO S.P.A. ASTALDI S.P.A.	ITINERARIO NAPOLI – BARI					
PROGETTAZIONE: <u>Mandatario</u> <u>Mandanti</u> ROCKSOIL S.P.A. NET ENGINEERING S.P.A. ALPINA S.P.A.	RADDOPPIO TRATTA APICE – ORSARA I LOTTO FUNZIONALE APICE – HIRPINIA					
PROGETTO ESECUTIVO Opere di sostegno – Relazione di calcolo	COMMESSA IF28	LOTTO 01	CODIFICA E ZZ CL	DOCUMENTO NV0805 001	REV. A	FOGLIO 38 di 101

Coefficiente di Poisson.....: 0.30

Terreno : RIL

Descrizione :

Classe coesione.....: Coeff. Parziale - Coesione efficace

Coesione.....[kN/m²].....: 0.00

Classe d'attrito.....: Coeff. Parziale - tangente dell'angolo di resistenza al taglio

Angolo d'attrito.....[°].....: 35.00

Rapporto di pressione interstiziale (Ru).....: 0.00

Classe di peso.....: Coeff. Parziale - Peso dell'unità di volume - favorevole

Peso specifico sopra falda.....[kN/m³].....: 20.00

Peso specifico in falda.....[kN/m³].....: 20.00

Modulo elastico.....[kN/m²].....: 0.00

Coefficiente di Poisson.....: 0.30

PROFILI STRATIGRAFICI

Strato: ALT

Descrizione:

Terreno : ALT

X	Y	X	Y	X	Y	X	Y
[m]	[m]	[m]	[m]	[m]	[m]	[m]	[m]
0.00	6.30	2.41	6.32	3.64	5.75	4.01	5.46
6.65	5.14	10.68	4.02	11.02	3.47	11.22	3.11
11.69	3.20	12.10	3.25	13.11	4.74	16.08	5.44
17.21	5.80	17.94	5.93	20.00	6.02	22.17	6.02
22.97	5.94	23.00	5.60	26.00	5.60	33.20	10.93
35.13	11.40	37.53	11.88	40.00	12.42		

Strato: FORM

Descrizione:

Terreno : FORM

X	Y	X	Y	X	Y	X	Y
[m]	[m]	[m]	[m]	[m]	[m]	[m]	[m]
0.00	0.00	40.00	6.12				

Strato: RIL

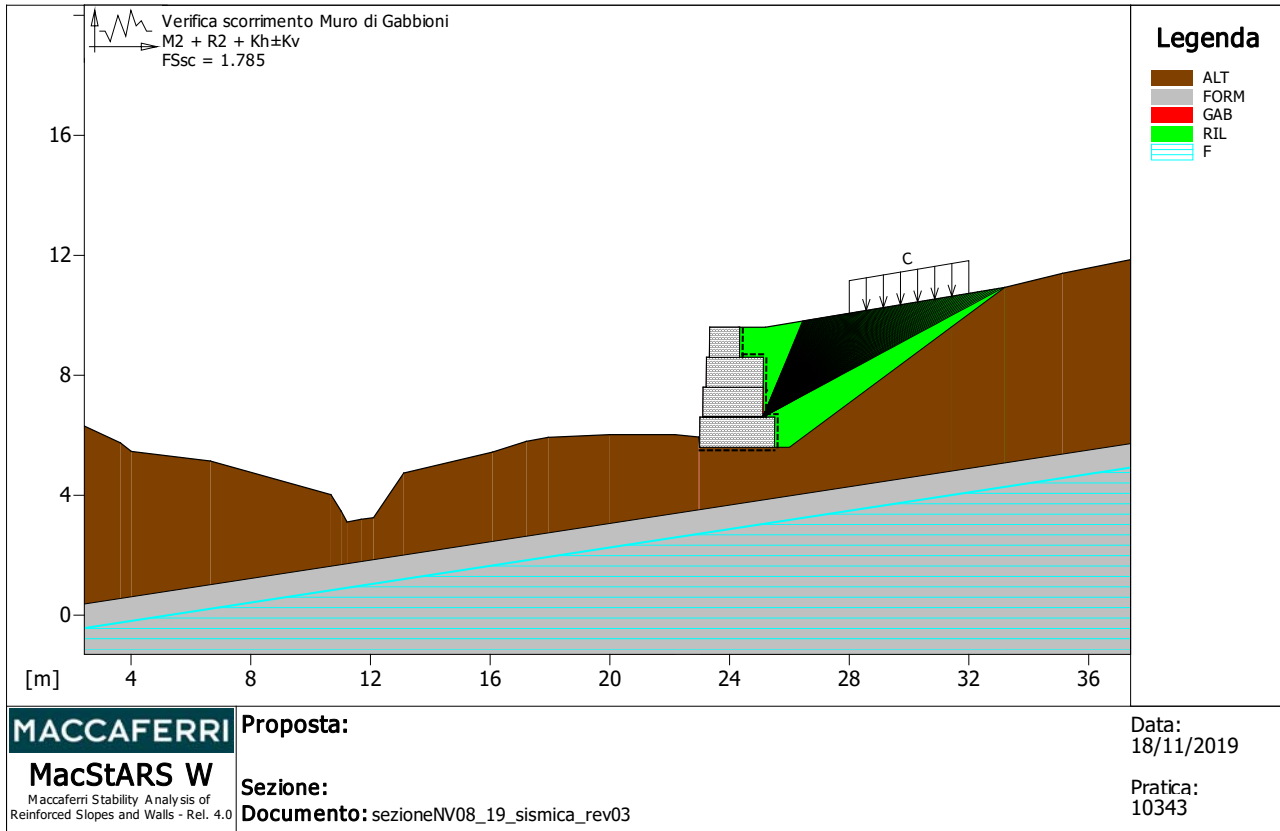
Descrizione:

Terreno : RIL

X	Y	X	Y	X	Y	X	Y
[m]	[m]	[m]	[m]	[m]	[m]	[m]	[m]
23.00	5.60	24.30	9.60	25.20	9.60	33.20	10.93

APPALTATORE: Consorzio Soci HIRPINIA AV SALINI IMPREGILO S.P.A. ASTALDI S.P.A	ITINERARIO NAPOLI – BARI RADDOPPIO TRATTA APICE – ORSARA I LOTTO FUNZIONALE APICE – HIRPINIA
PROGETTAZIONE: Mandataria Mandanti ROCKSOIL S.P.A NET ENGINEERING S.P.A. ALPINA S.P.A.	
PROGETTO ESECUTIVO Opere di sostegno – Relazione di calcolo	COMMESSA LOTTO CODIFICA DOCUMENTO REV. FOGLIO IF28 01 E ZZ CL NV0805 001 A 40 di 101

VERIFICHE



Verifica di resistenza interna :

Combinazione di carico : M2 + R2 + Kh±Kv

Stabilità verificata sul blocco : GAB

Forza Stabilizzante.....[kN/m].....: 97.58

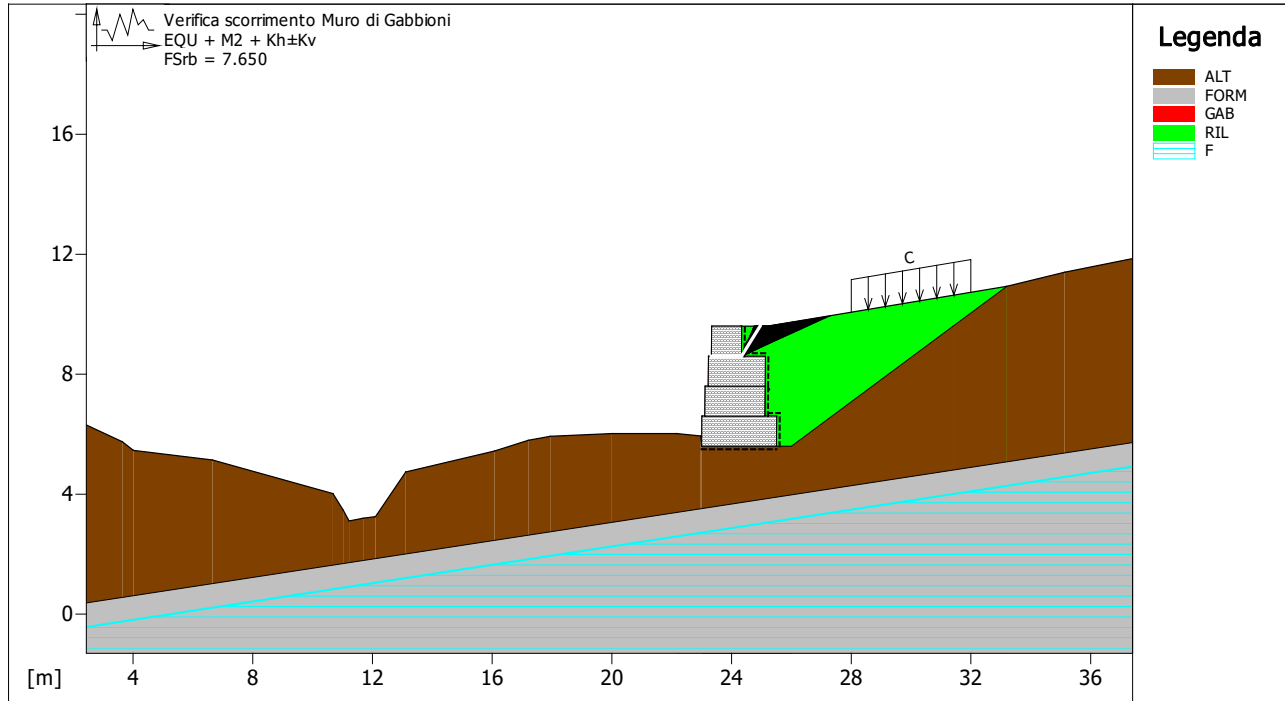
Forza Instabilizzante.....[kN/m].....: 54.69

Classe scorrimento.....: Coeff. Parziale R - Scorrimento

Coefficiente di sicurezza allo scorrimento.....: 1.785

Fattore	Classe
1.00	Variabile - sfavorevole
1.00	Sisma
1.25	Coeff. Parziale - tangente dell'angolo di resistenza al taglio
1.25	Coeff. Parziale - Coesione efficace
1.40	Coeff. Parziale - Resistenza non drenata
1.00	Coeff. Parziale - Peso dell'unità di volume - favorevole
1.00	Coeff. Parziale R - Scorrimento

APPALTATORE: Consorzio Soci HIRPINIA AV SALINI IMPREGIO S.P.A. ASTALDI S.P.A	ITINERARIO NAPOLI – BARI RADDOPPIO TRATTA APICE – ORSARA I LOTTO FUNZIONALE APICE – HIRPINIA					
PROGETTAZIONE: Mandataria Mandanti ROCKSOIL S.P.A NET ENGINEERING S.P.A. ALPINA S.P.A.						
PROGETTO ESECUTIVO Opere di sostegno – Relazione di calcolo	COMMESSA IF28	LOTTO 01	CODIFICA E ZZ CL	DOCUMENTO NV0805 001	REV. A	FOGLIO 41 di 101



MACCAFERRI MacStARS W <small>Maccaferri Stability Analysis of Reinforced Slopes and Walls - Rel. 4.0</small>	Proposta:	Data: 18/11/2019
	Sezione: Documento: sezioneNV08_19_sismica_rev03	Pratica: 10343

Verifica di resistenza interna :

Combinazione di carico : EQU + M2 + Kh±Kv

Stabilità verificata sul blocco : GAB

Momento Stabilizzante.....[kN*m/m].....: 9.24

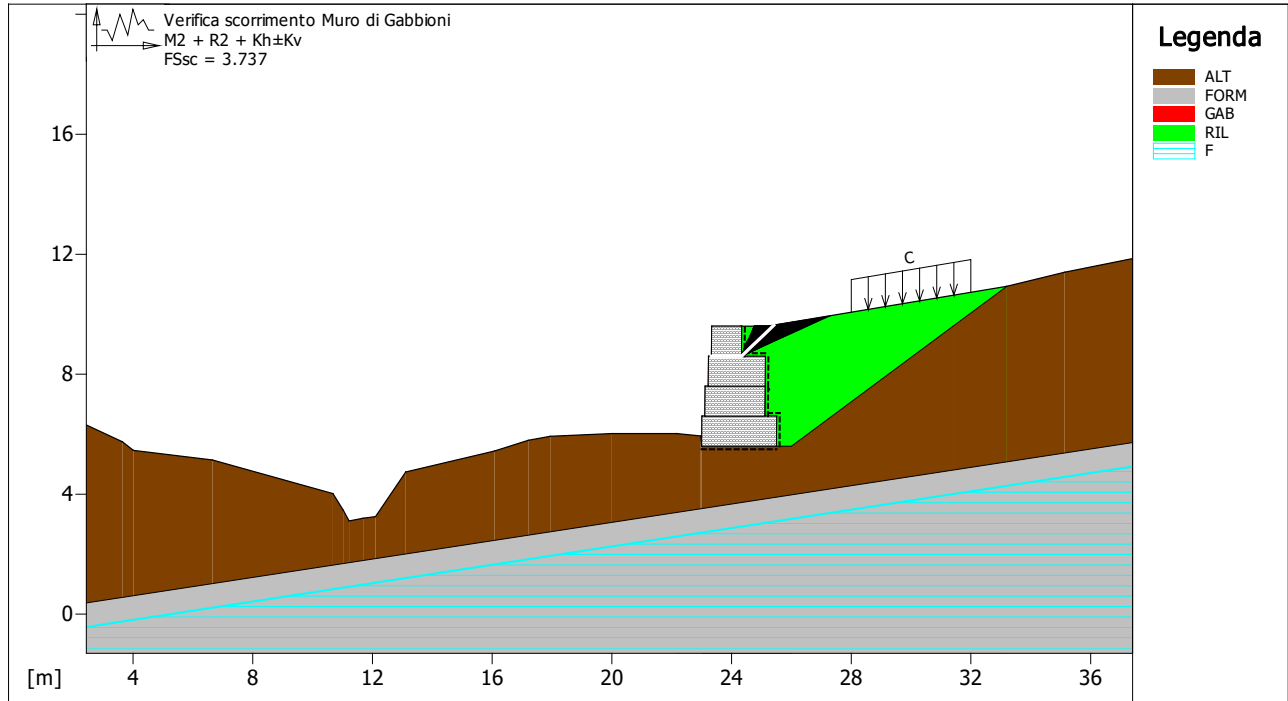
Momento Instabilizzante.....[kN*m/m].....: 1.21

Classe momento.....: Coeff. Parziale R - Ribaltamento

Coefficiente di sicurezza al ribaltamento.....: 7.650

Fattore	Classe
1.00	Variabile - sfavorevole
1.00	Sisma
1.25	Coeff. Parziale - tangente dell'angolo di resistenza al taglio
1.25	Coeff. Parziale - Coesione efficace
1.40	Coeff. Parziale - Resistenza non drenata
1.00	Coeff. Parziale - Peso dell'unità di volume - favorevole
1.00	Coeff. Parziale R - Ribaltamento

APPALTATORE: Consorzio Soci HIRPINIA AV SALINI IMPREGIO S.P.A. ASTALDI S.P.A.	ITINERARIO NAPOLI – BARI RADDOPPIO TRATTA APICE – ORSARA I LOTTO FUNZIONALE APICE – HIRPINIA
PROGETTAZIONE: Mandataria Mandanti ROCKSOIL S.P.A. NET ENGINEERING S.P.A. ALPINA S.P.A.	
PROGETTO ESECUTIVO Opere di sostegno – Relazione di calcolo	COMMESSA LOTTO CODIFICA DOCUMENTO REV. FOGLIO IF28 01 E ZZ CL NV0805 001 A 42 di 101



MACCAFERRI MacStARS W <small>Maccaferri Stability Analysis of Reinforced Slopes and Walls - Rel. 4.0</small>	Proposta:	Data: 18/11/2019
	Sezione: Documento: sezioneNV08_19_sismica_rev03	Pratica: 10343

Verifica di resistenza interna :

Combinazione di carico : M2 + R2 + Kh±Kv

Stabilità verificata sul blocco : GAB

Forza Stabilizzante.....[kN/m].....: 22.13

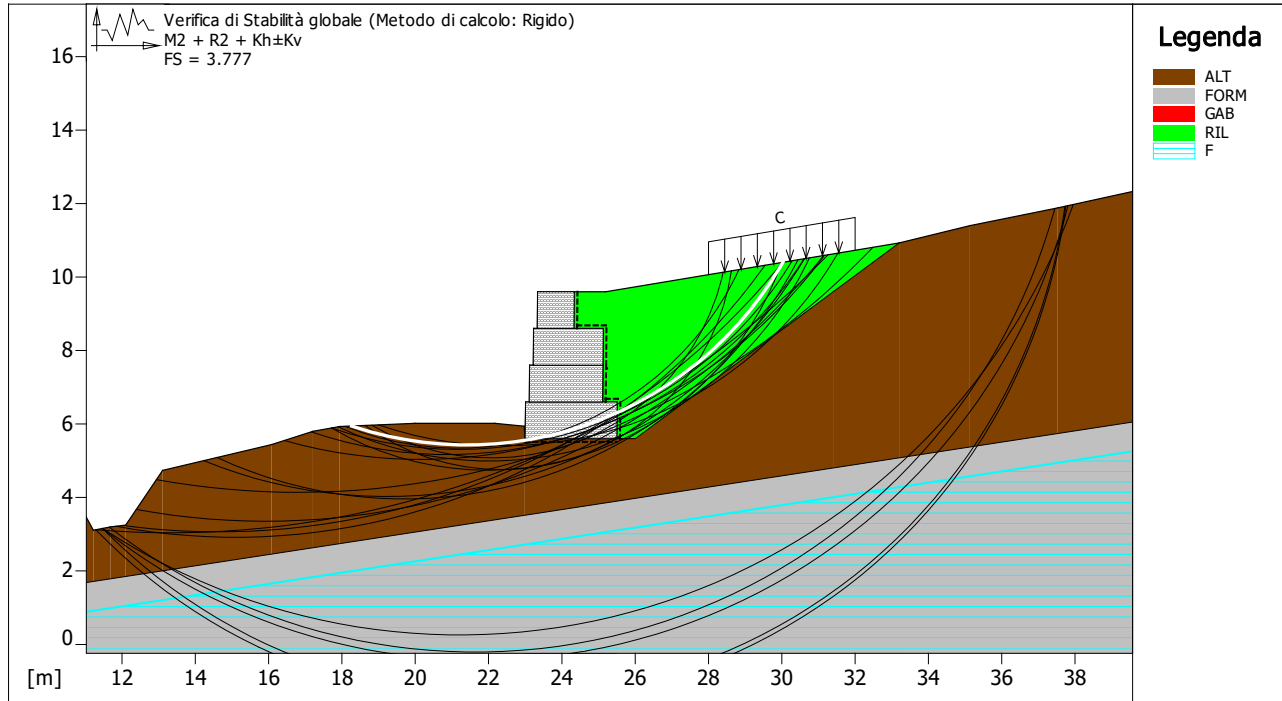
Forza Instabilizzante.....[kN/m].....: 5.92

Classe scorrimento.....: Coeff. Parziale R - Scorrimento

Coefficiente di sicurezza allo scorrimento.....: 3.737


Fattore	Classe
1.00	Variabile - sfavorevole
1.00	Sisma
1.25	Coeff. Parziale - tangente dell'angolo di resistenza al taglio
1.25	Coeff. Parziale - Coesione efficace
1.40	Coeff. Parziale - Resistenza non drenata
1.00	Coeff. Parziale - Peso dell'unità di volume - favorevole
1.00	Coeff. Parziale R - Scorrimento

APPALTATORE: Consorzio Soci HIRPINIA AV SALINI IMPREGILO S.P.A. ASTALDI S.P.A	ITINERARIO NAPOLI – BARI RADDOPPIO TRATTA APICE – ORSARA I LOTTO FUNZIONALE APICE – HIRPINIA
PROGETTAZIONE: Mandataria Mandanti ROCKSOIL S.P.A NET ENGINEERING S.P.A. ALPINA S.P.A.	
PROGETTO ESECUTIVO Opere di sostegno – Relazione di calcolo	COMMESSA LOTTO CODIFICA DOCUMENTO REV. FOGLIO IF28 01 E ZZ CL NV0805 001 A 43 di 101



Legenda

- ALT
- FORM
- GAB
- RIL
- F



Proposta:
Sezione:
Documento: sezioneNV08_19_sismica_rev03

Data:
 18/11/2019

 Pratica:
 10343

Verifica di stabilità globale :

Combinazione di carico : M2 + R2 + Kh±Kv
 Calcolo delle forze nei rinforzi col metodo rigido
 Ricerca delle superfici critiche col metodo di Bishop
 Coefficiente di sicurezza minimo calcolato.....: 3.777

Intervallo di ricerca delle superfici

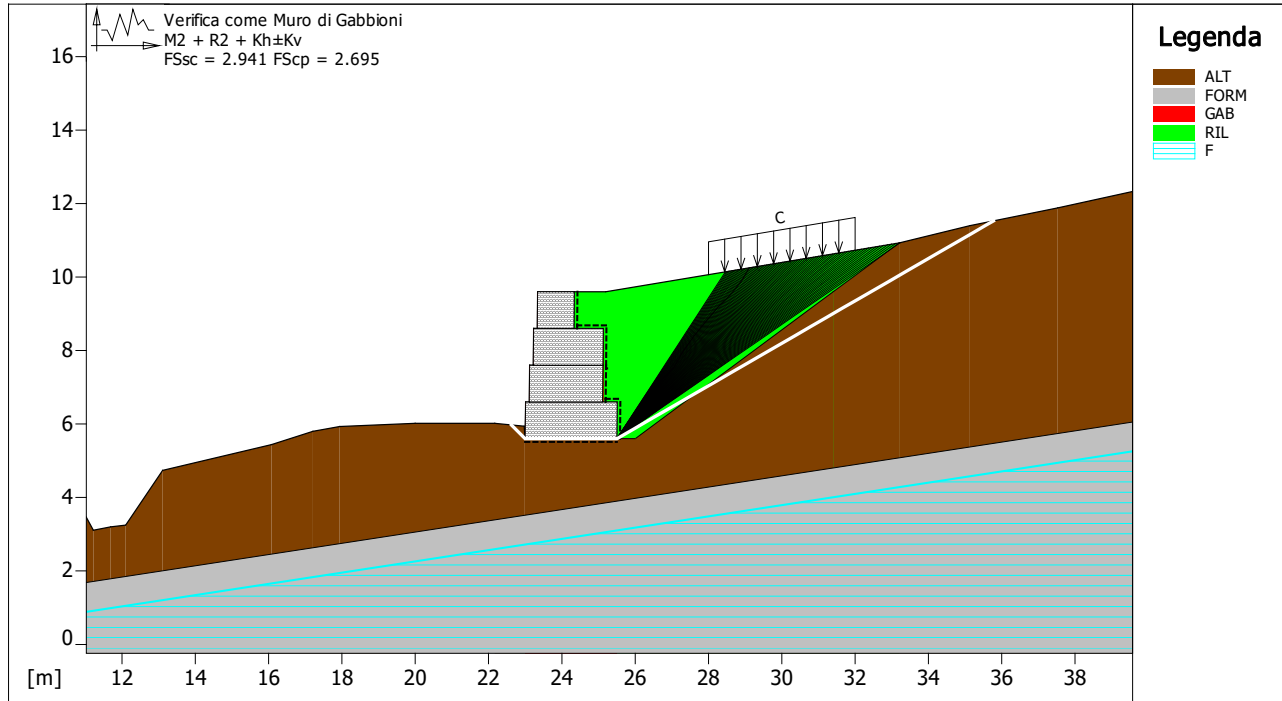
Segmento di partenza, ascisse [m]		Segmento di arrivo, ascisse [m]	
Primo punto	Secondo punto	Primo punto	Secondo punto
10.00	19.00	27.00	38.00
Numero punti avvio superfici sul segmento di partenza.....:		50	
Numero totale superfici di prova.....:		500	
Lunghezza segmenti delle superfici..... [m].....:		0.50	
Angolo limite orario..... [°].....:		0.00	
Angolo limite antiorario..... [°].....:		0.00	

Fattore	Classe
1.00	Variabile - sfavorevole
1.00	Sisma

APPALTATORE: <u>Consorzio</u> <u>Soci</u> HIRPINIA AV SALINI IMPREGILO S.P.A. ASTALDI S.P.A.	ITINERARIO NAPOLI – BARI RADDOPPIO TRATTA APICE – ORSARA I LOTTO FUNZIONALE APICE – HIRPINIA																	
PROGETTAZIONE: <u>Mandatario</u> <u>Mandanti</u> ROCKSOIL S.P.A. NET ENGINEERING S.P.A. ALPINA S.P.A.	<table border="1" style="width: 100%; border-collapse: collapse;"> <tr> <td style="width: 15%;">COMMESSA</td> <td style="width: 10%;">LOTTO</td> <td style="width: 15%;">CODIFICA</td> <td style="width: 15%;">DOCUMENTO</td> <td style="width: 10%;">REV.</td> <td style="width: 10%;">FOGLIO</td> </tr> <tr> <td>IF28</td> <td>01</td> <td>E ZZ CL</td> <td>NV0805 001</td> <td>A</td> <td>44 di 101</td> </tr> </table>						COMMESSA	LOTTO	CODIFICA	DOCUMENTO	REV.	FOGLIO	IF28	01	E ZZ CL	NV0805 001	A	44 di 101
COMMESSA	LOTTO	CODIFICA	DOCUMENTO	REV.	FOGLIO													
IF28	01	E ZZ CL	NV0805 001	A	44 di 101													
PROGETTO ESECUTIVO Opere di sostegno – Relazione di calcolo																		


1.25	Coeff. Parziale - tangente dell'angolo di resistenza al taglio
1.25	Coeff. Parziale - Coesione efficace
1.40	Coeff. Parziale - Resistenza non drenata
1.00	Coeff. Parziale - Peso dell'unità di volume - favorevole
1.00	Fs Rottura Rinforzi
1.00	Fs Sfilamento Rinforzi
1.10	Coeff. Parziale R - Stabilità

APPALTATORE: Consorzio Soci HIRPINIA AV SALINI IMPREGILO S.P.A. ASTALDI S.P.A	ITINERARIO NAPOLI – BARI RADDOPPIO TRATTA APICE – ORSARA I LOTTO FUNZIONALE APICE – HIRPINIA
PROGETTAZIONE: Mandataria Mandanti ROCKSOIL S.P.A NET ENGINEERING S.P.A. ALPINA S.P.A.	
PROGETTO ESECUTIVO Opere di sostegno – Relazione di calcolo	COMMESSA LOTTO CODIFICA DOCUMENTO REV. FOGLIO IF28 01 E ZZ CL NV0805 001 A 45 di 101



Legenda

- ALT
- FORM
- GAB
- RIL
- F



Proposta:
Sezione:
Documento: sezioneNV08_19_sismica_rev03

Data:
 18/11/2019

 Pratica:
 10343

Verifica come muro di sostegno :

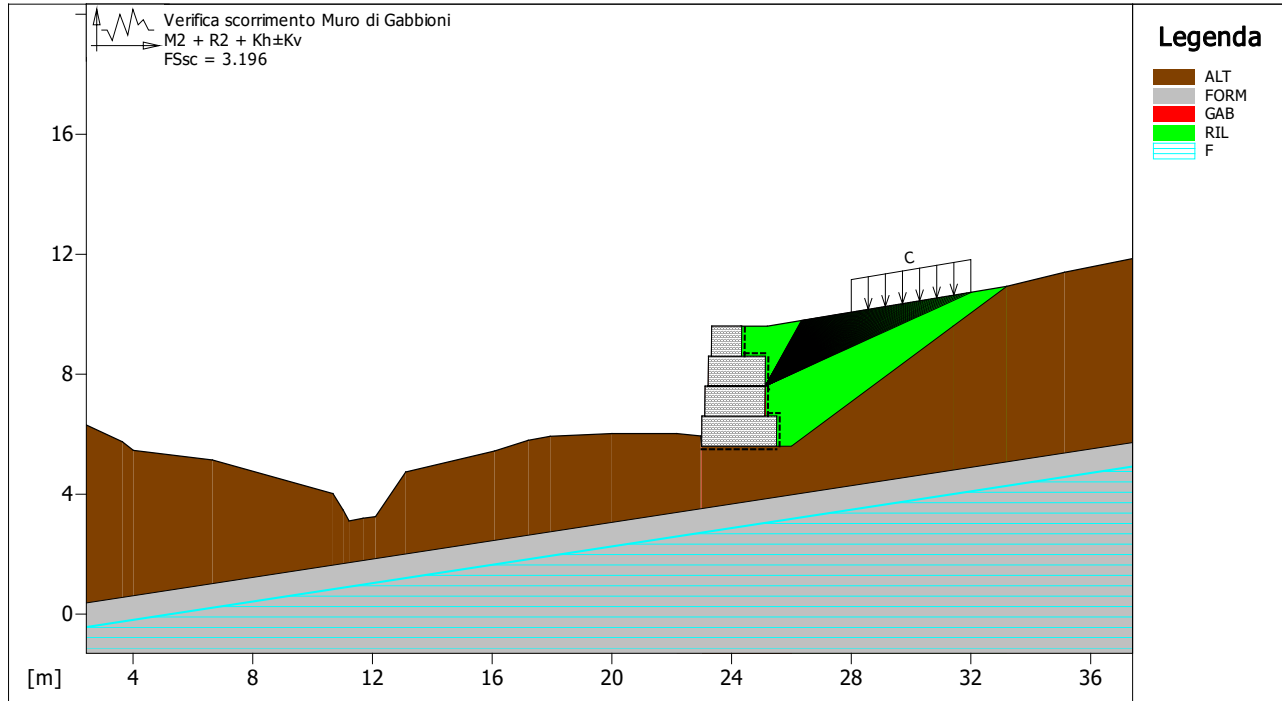
Combinazione di carico : M2 + R2 + Kh±Kv
 Stabilità verificata sul blocco : GAB
 Forza Stabilizzante.....[kN/m].....: 296.89
 Forza Instabilizzante.....[kN/m].....: 100.97
 Classe scorrimento.....: Coeff. Parziale R - Scorrimento
 Coefficiente di sicurezza allo scorrimento.....: 2.941
 Pressione ultima calcolata con metodo dell'equilibrio limite.

Pressione ultima.....[kN/m²].....: 455.06
 Pressione media agente.....[kN/m²].....: 168.84
 Classe pressione.....: Coeff. Parziale R - Capacità portante
 Coefficiente di sicurezza sulla capacità portante.....: 2.695
 Fondazione equivalente.....[m].....: 1.35
 Eccentricità forza normale.....[m].....: 0.58
 Braccio momento.....[m].....: 1.57
 Forza normale.....[kN].....: 214.48
 Pressione estremo di valle.....[kN/m²].....: 212.34
 Pressione estremo di monte.....[kN/m²].....: 0.00

APPALTATORE: <u>Consorzio</u> <u>Soci</u> HIRPINIA AV SALINI IMPREGILO S.P.A. ASTALDI S.P.A	ITINERARIO NAPOLI – BARI RADDOPPIO TRATTA APICE – ORSARA I LOTTO FUNZIONALE APICE – HIRPINIA																	
PROGETTAZIONE: <u>Mandatario</u> <u>Mandanti</u> ROCKSOIL S.P.A NET ENGINEERING S.P.A. ALPINA S.P.A.	<table border="1" style="width: 100%; border-collapse: collapse;"> <tr> <td style="width: 15%;">COMMESSA</td> <td style="width: 10%;">LOTTO</td> <td style="width: 15%;">CODIFICA</td> <td style="width: 20%;">DOCUMENTO</td> <td style="width: 10%;">REV.</td> <td style="width: 30%;">FOGLIO</td> </tr> <tr> <td style="text-align: center;">IF28</td> <td style="text-align: center;">01</td> <td style="text-align: center;">E ZZ CL</td> <td style="text-align: center;">NV0805 001</td> <td style="text-align: center;">A</td> <td style="text-align: center;">46 di 101</td> </tr> </table>						COMMESSA	LOTTO	CODIFICA	DOCUMENTO	REV.	FOGLIO	IF28	01	E ZZ CL	NV0805 001	A	46 di 101
COMMESSA	LOTTO	CODIFICA	DOCUMENTO	REV.	FOGLIO													
IF28	01	E ZZ CL	NV0805 001	A	46 di 101													
PROGETTO ESECUTIVO Opere di sostegno – Relazione di calcolo																		

Fattore	Classe
1.00	Variabile - sfavorevole
1.00	Sisma
1.25	Coeff. Parziale - tangente dell'angolo di resistenza al taglio
1.25	Coeff. Parziale - Coesione efficace
1.40	Coeff. Parziale - Resistenza non drenata
1.00	Coeff. Parziale - Peso dell'unità di volume - favorevole
1.00	Coeff. Parziale R - Scorrimento
1.00	Coeff. Parziale R - Capacità portante

APPALTATORE: Consorzio Soci HIRPINIA AV SALINI IMPREGIO S.P.A. ASTALDI S.P.A.	ITINERARIO NAPOLI – BARI RADDOPPIO TRATTA APICE – ORSARA I LOTTO FUNZIONALE APICE – HIRPINIA
PROGETTAZIONE: Mandataria Mandanti ROCKSOIL S.P.A. NET ENGINEERING S.P.A. ALPINA S.P.A.	
PROGETTO ESECUTIVO Opere di sostegno – Relazione di calcolo	COMMESSA LOTTO CODIFICA DOCUMENTO REV. FOGLIO IF28 01 E ZZ CL NV0805 001 A 47 di 101



MACCAFERRI MacStARS W <small>Maccaferri Stability Analysis of Reinforced Slopes and Walls - Rel. 4.0</small>	Proposta:	Data: 18/11/2019
	Sezione: Documento: sezioneNV08_19_sismica_rev03	Pratica: 10343

Verifica di resistenza interna :

Combinazione di carico : M2 + R2 + Kh±Kv

Stabilità verificata sul blocco : GAB

Forza Stabilizzante.....[kN/m].....: 81.61

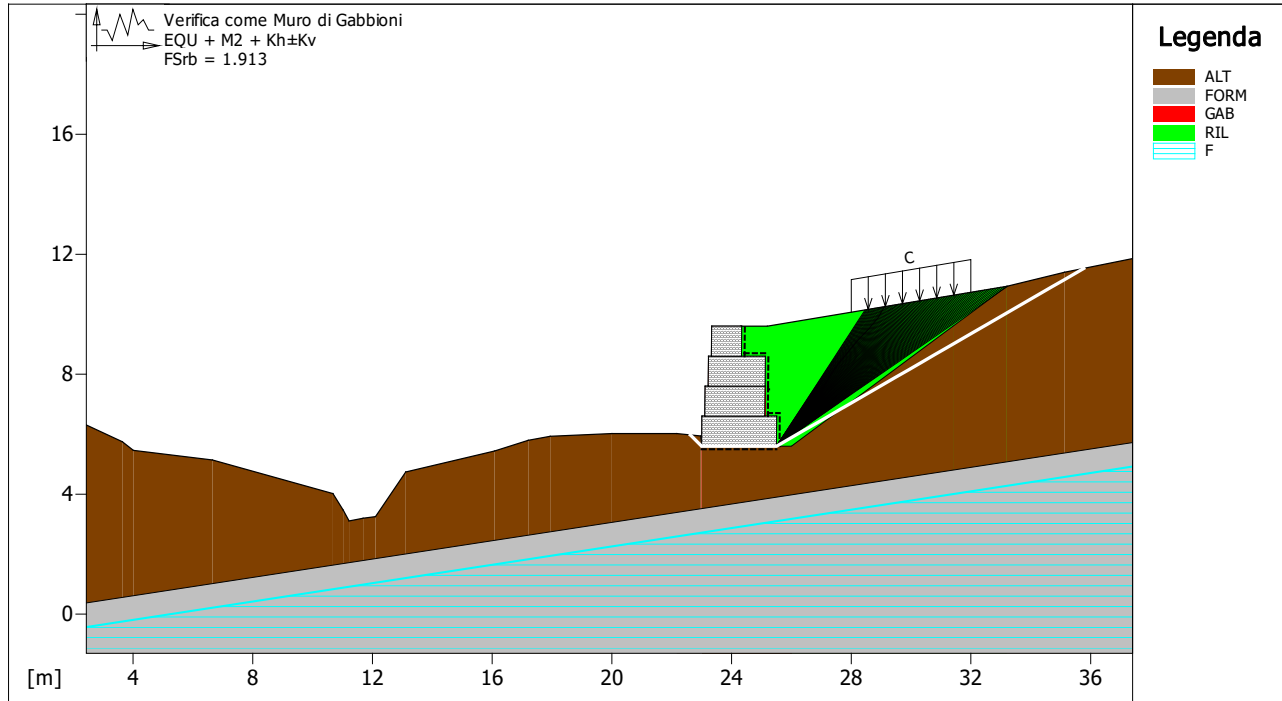
Forza Instabilizzante.....[kN/m].....: 25.53

Classe scorrimento.....: Coeff. Parziale R - Scorrimento

Coefficiente di sicurezza allo scorrimento.....: 3.196


Fattore	Classe
1.00	Variabile - sfavorevole
1.00	Sisma
1.25	Coeff. Parziale - tangente dell'angolo di resistenza al taglio
1.25	Coeff. Parziale - Coesione efficace
1.40	Coeff. Parziale - Resistenza non drenata
1.00	Coeff. Parziale - Peso dell'unità di volume - favorevole
1.00	Coeff. Parziale R - Scorrimento

APPALTATORE: Consorzio Soci HIRPINIA AV SALINI IMPREGIO S.P.A. ASTALDI S.P.A	ITINERARIO NAPOLI – BARI RADDOPPIO TRATTA APICE – ORSARA I LOTTO FUNZIONALE APICE – HIRPINIA
PROGETTAZIONE: Mandataria Mandanti ROCKSOIL S.P.A NET ENGINEERING S.P.A. ALPINA S.P.A.	
PROGETTO ESECUTIVO Opere di sostegno – Relazione di calcolo	COMMESSA LOTTO CODIFICA DOCUMENTO REV. FOGLIO IF28 01 E ZZ CL NV0805 001 A 48 di 101



Legenda

- ALT
- FORM
- GAB
- RIL
- F



Proposta:
Sezione:
Documento: sezioneNV08_19_sismica_rev03

Data:
 18/11/2019

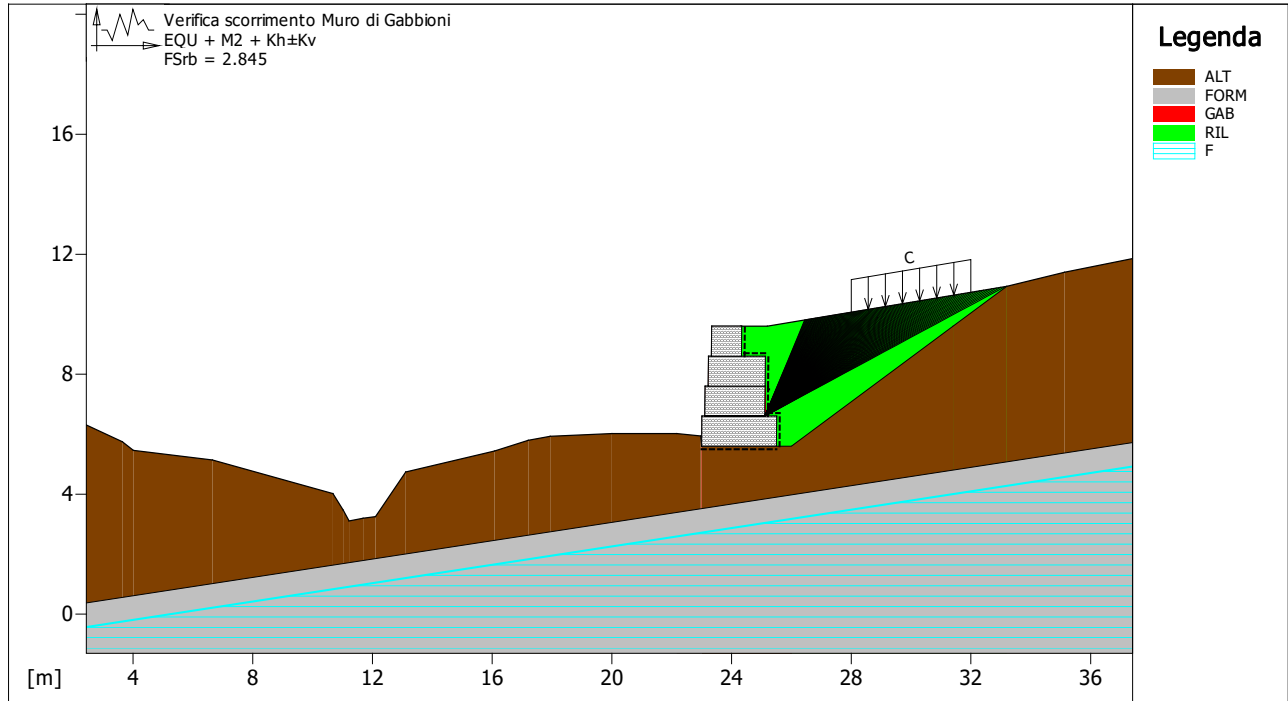
Pratica:
 10343

Verifica come muro di sostegno :

Combinazione di carico : EQU + M2 + Kh±Kv
 Stabilità verificata sul blocco : GAB
 Momento Stabilizzante.....[kN*m/m].....: 302.54
 Momento Instabilizzante.....[kN*m/m].....: 158.11
 Classe momento.....: Coeff. Parziale R - Ribaltamento
 Coefficiente di sicurezza al ribaltamento.....: 1.913

Fattore	Classe
1.00	Variabile - sfavorevole
1.00	Sisma
1.25	Coeff. Parziale - tangente dell'angolo di resistenza al taglio
1.25	Coeff. Parziale - Coesione efficace
1.40	Coeff. Parziale - Resistenza non drenata
1.00	Coeff. Parziale - Peso dell'unità di volume - favorevole
1.00	Coeff. Parziale R - Ribaltamento

APPALTATORE: Consorzio Soci HIRPINIA AV SALINI IMPREGIO S.P.A. ASTALDI S.P.A	ITINERARIO NAPOLI – BARI RADDOPPIO TRATTA APICE – ORSARA I LOTTO FUNZIONALE APICE – HIRPINIA
PROGETTAZIONE: Mandataria Mandanti ROCKSOIL S.P.A NET ENGINEERING S.P.A. ALPINA S.P.A.	
PROGETTO ESECUTIVO Opere di sostegno – Relazione di calcolo	COMMESSA LOTTO CODIFICA DOCUMENTO REV. FOGLIO IF28 01 E ZZ CL NV0805 001 A 49 di 101



MACCAFERRI MacStARS W <small>Maccaferri Stability Analysis of Reinforced Slopes and Walls - Rel. 4.0</small>	Proposta:	Data: 18/11/2019
	Sezione: Documento: sezioneNV08_19_sismica_rev03	Pratica: 10343

Verifica di resistenza interna :

Combinazione di carico : EQU + M2 + Kh±Kv

Stabilità verificata sul blocco : GAB

Momento Stabilizzante.....[kN*m/m].....: 158.10

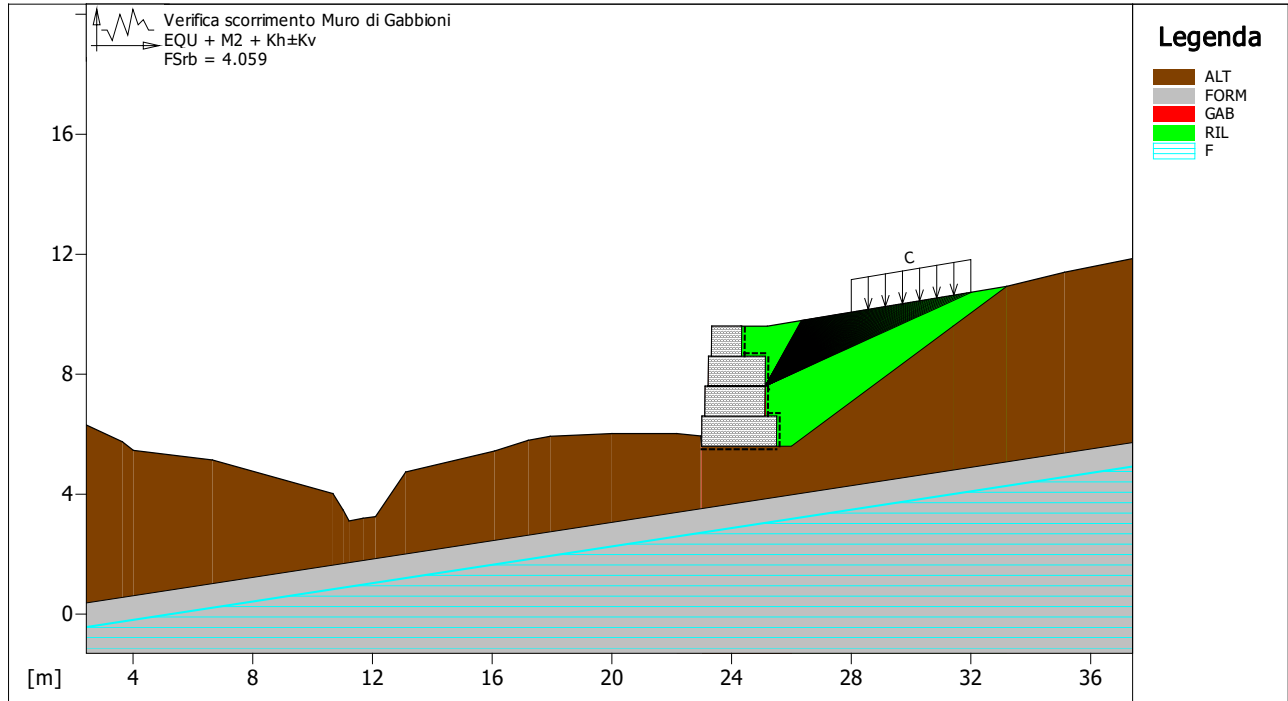
Momento Instabilizzante.....[kN*m/m].....: 55.57

Classe momento.....: Coeff. Parziale R - Ribaltamento

Coefficiente di sicurezza al ribaltamento.....: 2.845

Fattore	Classe
1.00	Variabile - sfavorevole
1.00	Sisma
1.25	Coeff. Parziale - tangente dell'angolo di resistenza al taglio
1.25	Coeff. Parziale - Coesione efficace
1.40	Coeff. Parziale - Resistenza non drenata
1.00	Coeff. Parziale - Peso dell'unità di volume - favorevole
1.00	Coeff. Parziale R - Ribaltamento

APPALTATORE: Consorzio Soci HIRPINIA AV SALINI IMPREGIO S.P.A. ASTALDI S.P.A	ITINERARIO NAPOLI – BARI RADDOPPIO TRATTA APICE – ORSARA I LOTTO FUNZIONALE APICE – HIRPINIA
PROGETTAZIONE: Mandataria Mandanti ROCKSOIL S.P.A NET ENGINEERING S.P.A. ALPINA S.P.A.	
PROGETTO ESECUTIVO Opere di sostegno – Relazione di calcolo	COMMESSA LOTTO CODIFICA DOCUMENTO REV. FOGLIO IF28 01 E ZZ CL NV0805 001 A 50 di 101



MACCAFERRI MacStARS W <small>Maccaferri Stability Analysis of Reinforced Slopes and Walls - Rel. 4.0</small>	Proposta:	Data: 18/11/2019
	Sezione: Documento: sezioneNV08_19_sismica_rev03	Pratica: 10343

Verifica di resistenza interna :

Combinazione di carico : EQU + M2 + Kh±Kv

Stabilità verificata sul blocco : GAB

Momento Stabilizzante.....[kN*m/m].....: 99.36

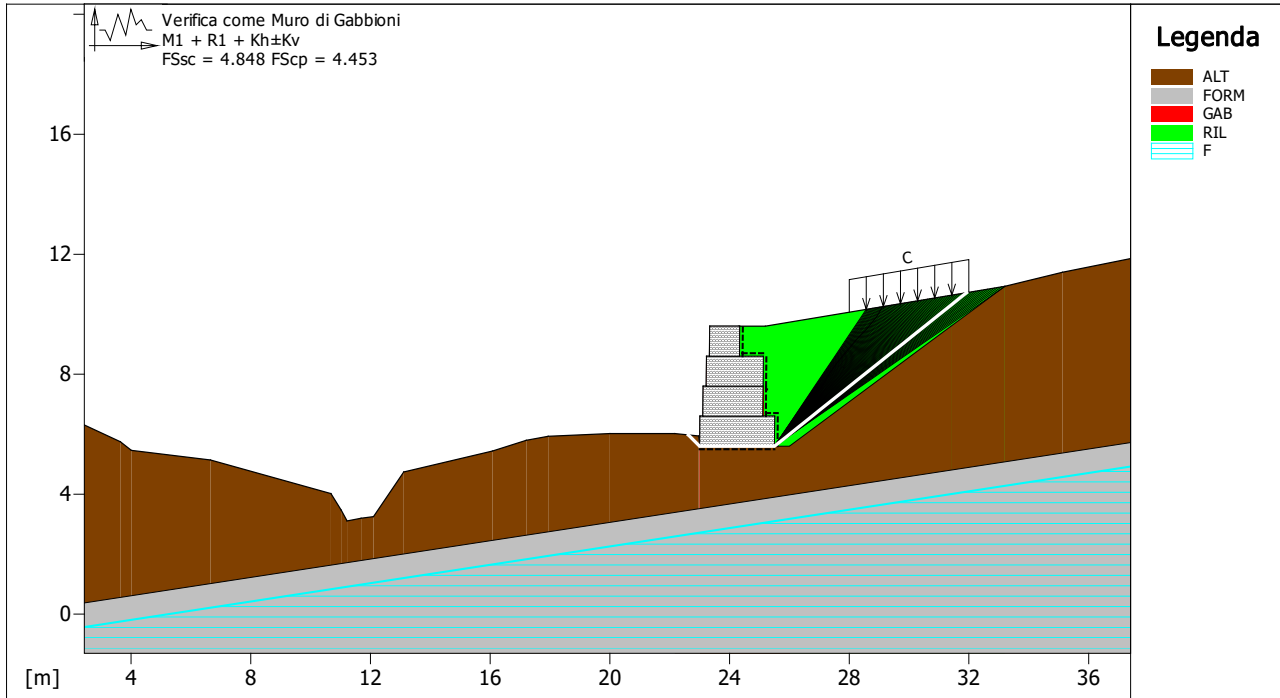
Momento Instabilizzante.....[kN*m/m].....: 24.48

Classe momento.....: Coeff. Parziale R - Ribaltamento

Coefficiente di sicurezza al ribaltamento.....: 4.059

Fattore	Classe
1.00	Variabile - sfavorevole
1.00	Sisma
1.25	Coeff. Parziale - tangente dell'angolo di resistenza al taglio
1.25	Coeff. Parziale - Coesione efficace
1.40	Coeff. Parziale - Resistenza non drenata
1.00	Coeff. Parziale - Peso dell'unità di volume - favorevole
1.00	Coeff. Parziale R - Ribaltamento

APPALTATORE: Consorzio Soci HIRPINIA AV SALINI IMPREGIO S.P.A. ASTALDI S.P.A	ITINERARIO NAPOLI – BARI RADDOPPIO TRATTA APICE – ORSARA I LOTTO FUNZIONALE APICE – HIRPINIA
PROGETTAZIONE: Mandataria Mandanti ROCKSOIL S.P.A NET ENGINEERING S.P.A. ALPINA S.P.A.	
PROGETTO ESECUTIVO Opere di sostegno – Relazione di calcolo	COMMESSA LOTTO CODIFICA DOCUMENTO REV. FOGLIO IF28 01 E ZZ CL NV0805 001 A 51 di 101



MACCAFERRI MacStARS W <small>Maccaferri Stability Analysis of Reinforced Slopes and Walls - Rel. 4.0</small>	Proposta:	Data: 18/11/2019
	Sezione: Documento: sezioneNV08_19_sismica_rev03	Pratica: 10343

Verifica come muro di sostegno :

Combinazione di carico : M1 + R1 + Kh±Kv

Stabilità verificata sul blocco : GAB

Forza Stabilizzante.....[kN/m].....: 413.62

Forza Instabilizzante.....[kN/m].....: 85.32

Classe scorrimento.....: Coeff. Parziale R - Scorrimento

Coefficiente di sicurezza allo scorrimento.....: 4.848

Pressione ultima calcolata con metodo dell'equilibrio limite.

Pressione ultima.....[kN/m²].....: 675.81

Pressione media agente.....[kN/m²].....: 151.76

Classe pressione.....: Coeff. Parziale R - Capacità portante

Coefficiente di sicurezza sulla capacità portante.....: 4.453

Fondazione equivalente.....[m].....: 1.33

Eccentricità forza normale.....[m].....: 0.59

Braccio momento.....[m].....: 1.62

Forza normale.....[kN].....: 194.42

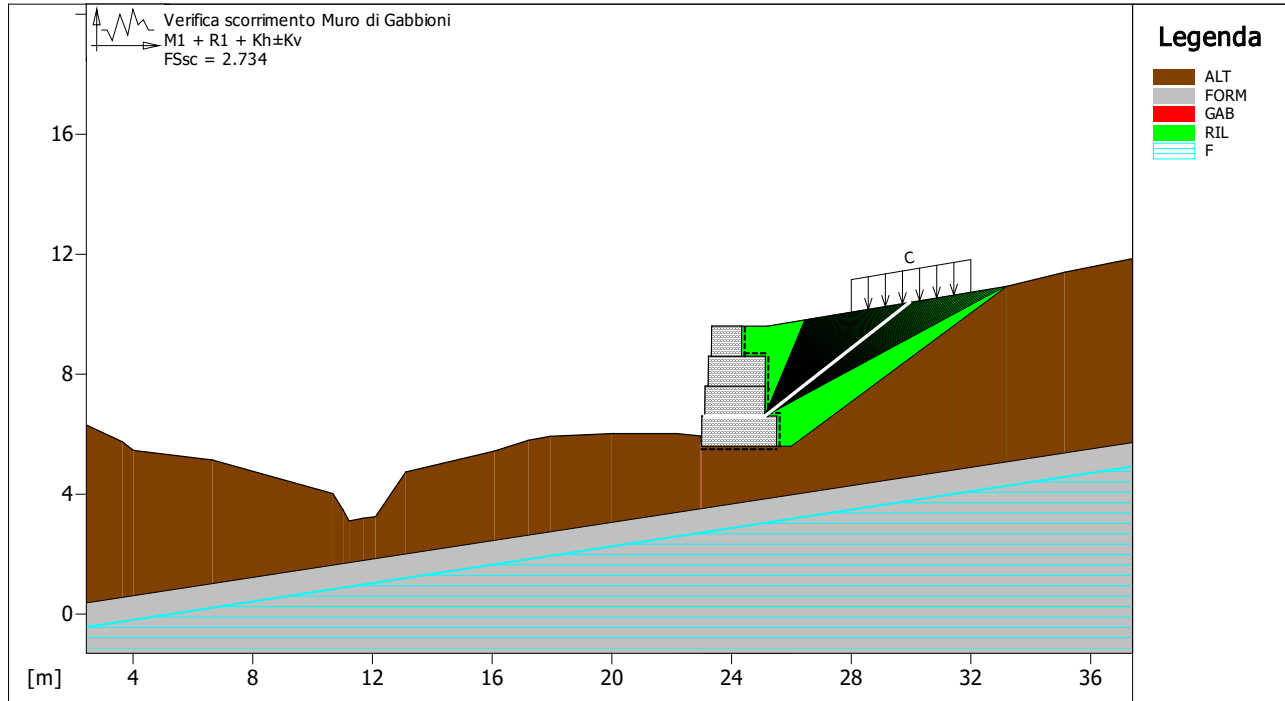
Pressione estremo di valle.....[kN/m²].....: 195.55

Pressione estremo di monte.....[kN/m²].....: 0.00

APPALTATORE: <u>Consorzio</u> <u>Soci</u> HIRPINIA AV SALINI IMPREGILO S.P.A. ASTALDI S.P.A.	ITINERARIO NAPOLI – BARI RADDOPPIO TRATTA APICE – ORSARA I LOTTO FUNZIONALE APICE – HIRPINIA																	
PROGETTAZIONE: <u>Mandataria</u> <u>Mandanti</u> ROCKSOIL S.P.A. NET ENGINEERING S.P.A. ALPINA S.P.A.	<table border="1" style="width: 100%; border-collapse: collapse;"> <tr> <td style="width: 15%;">COMMESSA</td> <td style="width: 10%;">LOTTO</td> <td style="width: 15%;">CODIFICA</td> <td style="width: 15%;">DOCUMENTO</td> <td style="width: 10%;">REV.</td> <td style="width: 10%;">FOGLIO</td> </tr> <tr> <td style="text-align: center;">IF28</td> <td style="text-align: center;">01</td> <td style="text-align: center;">E ZZ CL</td> <td style="text-align: center;">NV0805 001</td> <td style="text-align: center;">A</td> <td style="text-align: center;">52 di 101</td> </tr> </table>						COMMESSA	LOTTO	CODIFICA	DOCUMENTO	REV.	FOGLIO	IF28	01	E ZZ CL	NV0805 001	A	52 di 101
COMMESSA	LOTTO	CODIFICA	DOCUMENTO	REV.	FOGLIO													
IF28	01	E ZZ CL	NV0805 001	A	52 di 101													
PROGETTO ESECUTIVO Opere di sostegno – Relazione di calcolo																		

Fattore	Classe
1.00	Variabile - sfavorevole
1.00	Sisma
1.00	Coeff. Parziale - tangente dell'angolo di resistenza al taglio
1.00	Coeff. Parziale - Coesione efficace
1.00	Coeff. Parziale - Resistenza non drenata
1.00	Coeff. Parziale - Peso dell'unità di volume - favorevole
1.00	Coeff. Parziale R - Scorrimento
1.00	Coeff. Parziale R - Capacità portante

APPALTATORE: Consorzio Soci HIRPINIA AV SALINI IMPREGIO S.P.A. ASTALDI S.P.A.	ITINERARIO NAPOLI – BARI RADDOPPIO TRATTA APICE – ORSARA I LOTTO FUNZIONALE APICE – HIRPINIA
PROGETTAZIONE: Mandataria Mandanti ROCKSOIL S.P.A. NET ENGINEERING S.P.A. ALPINA S.P.A.	
PROGETTO ESECUTIVO Opere di sostegno – Relazione di calcolo	COMMESSA LOTTO CODIFICA DOCUMENTO REV. FOGLIO IF28 01 E ZZ CL NV0805 001 A 53 di 101



MACCAFERRI MacStARS W <small>Maccaferri Stability Analysis of Reinforced Slopes and Walls - Rel. 4.0</small>	Proposta:	Data: 18/11/2019
	Sezione: Documento: sezioneNV08_19_sismica_rev03	Pratica: 10343

Verifica di resistenza interna :

Combinazione di carico : M1 + R1 + Kh±Kv

Stabilità verificata sul blocco : GAB

Forza Stabilizzante.....[kN/m].....: 120.62

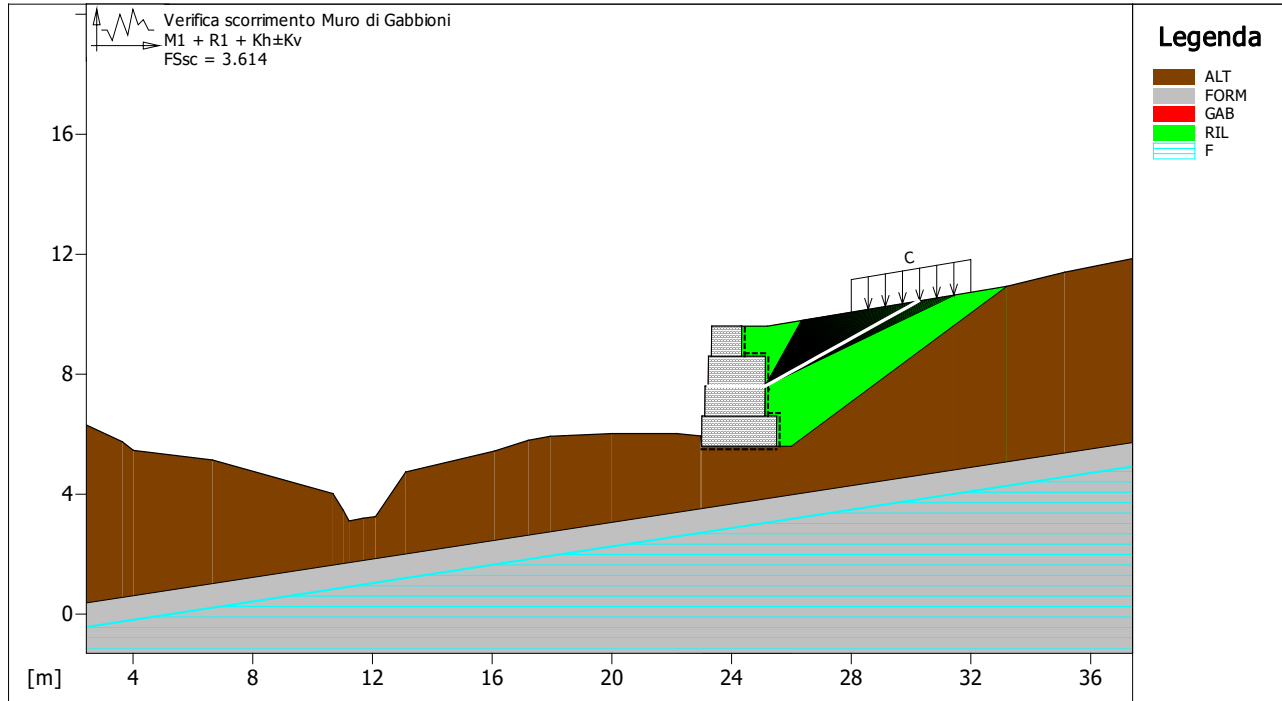
Forza Instabilizzante.....[kN/m].....: 44.12

Classe scorrimento.....: Coeff. Parziale R - Scorrimento

Coefficiente di sicurezza allo scorrimento.....: 2.734


Fattore	Classe
1.00	Variabile - sfavorevole
1.00	Sisma
1.00	Coeff. Parziale - tangente dell'angolo di resistenza al taglio
1.00	Coeff. Parziale - Coesione efficace
1.00	Coeff. Parziale - Resistenza non drenata
1.00	Coeff. Parziale - Peso dell'unità di volume - favorevole
1.00	Coeff. Parziale R - Scorrimento

APPALTATORE: Consorzio Soci HIRPINIA AV SALINI IMPREGIO S.P.A. ASTALDI S.P.A.	ITINERARIO NAPOLI – BARI RADDOPPIO TRATTA APICE – ORSARA I LOTTO FUNZIONALE APICE – HIRPINIA
PROGETTAZIONE: Mandataria Mandanti ROCKSOIL S.P.A. NET ENGINEERING S.P.A. ALPINA S.P.A.	
PROGETTO ESECUTIVO Opere di sostegno – Relazione di calcolo	COMMESSA LOTTO CODIFICA DOCUMENTO REV. FOGLIO IF28 01 E ZZ CL NV0805 001 A 54 di 101



Legenda

- ALT
- FORM
- GAB
- RIL
- F



Proposta:
Sezione:
Documento: sezioneNV08_19_sismica_rev03

Data:
 18/11/2019

Pratica:
 10343

Verifica di resistenza interna :

Combinazione di carico : M1 + R1 + Kh±Kv

Stabilità verificata sul blocco : GAB

Forza Stabilizzante.....[kN/m].....: 83.84

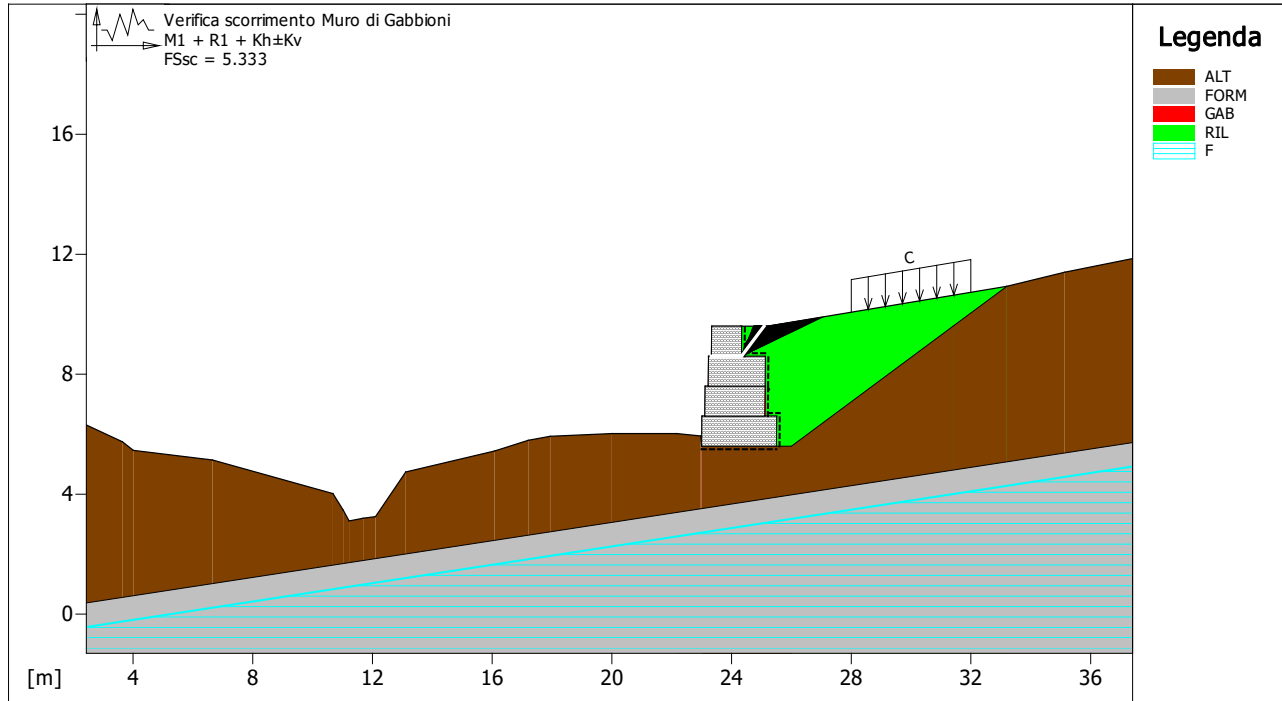
Forza Instabilizzante.....[kN/m].....: 23.20

Classe scorrimento.....: Coeff. Parziale R - Scorrimento

Coefficiente di sicurezza allo scorrimento.....: 3.614

Fattore	Classe
1.00	Variabile - sfavorevole
1.00	Sisma
1.00	Coeff. Parziale - tangente dell'angolo di resistenza al taglio
1.00	Coeff. Parziale - Coesione efficace
1.00	Coeff. Parziale - Resistenza non drenata
1.00	Coeff. Parziale - Peso dell'unità di volume - favorevole
1.00	Coeff. Parziale R - Scorrimento

APPALTATORE: Consorzio Soci HIRPINIA AV SALINI IMPREGIO S.P.A. ASTALDI S.P.A.	ITINERARIO NAPOLI – BARI RADDOPPIO TRATTA APICE – ORSARA I LOTTO FUNZIONALE APICE – HIRPINIA
PROGETTAZIONE: Mandataria Mandanti ROCKSOIL S.P.A. NET ENGINEERING S.P.A. ALPINA S.P.A.	
PROGETTO ESECUTIVO Opere di sostegno – Relazione di calcolo	COMMESSA LOTTO CODIFICA DOCUMENTO REV. FOGLIO IF28 01 E ZZ CL NV0805 001 A 55 di 101



MACCAFERRI MacStARS W <small>Maccaferri Stability Analysis of Reinforced Slopes and Walls - Rel. 4.0</small>	Proposta:	Data: 18/11/2019
	Sezione: Documento: sezioneNV08_19_sismica_rev03	Pratica: 10343

Verifica di resistenza interna :

Combinazione di carico : M1 + R1 + Kh±Kv

Stabilità verificata sul blocco : GAB

Forza Stabilizzante.....[kN/m].....: 27.65

Forza Instabilizzante.....[kN/m].....: 5.18

Classe scorrimento.....: Coeff. Parziale R - Scorrimento

Coefficiente di sicurezza allo scorrimento.....: 5.333

Fattore	Classe
1.00	Variabile - sfavorevole
1.00	Sisma
1.00	Coeff. Parziale - tangente dell'angolo di resistenza al taglio
1.00	Coeff. Parziale - Coesione efficace
1.00	Coeff. Parziale - Resistenza non drenata
1.00	Coeff. Parziale - Peso dell'unità di volume - favorevole
1.00	Coeff. Parziale R - Scorrimento

APPALTATORE: Consorzio Soci HIRPINIA AV SALINI IMPREGILO S.P.A. ASTALDI S.P.A.	ITINERARIO NAPOLI – BARI					
PROGETTAZIONE: Mandataria Mandanti ROCKSOIL S.P.A. NET ENGINEERING S.P.A. ALPINA S.P.A.	RADDOPPIO TRATTA APICE – ORSARA I LOTTO FUNZIONALE APICE – HIRPINIA					
PROGETTO ESECUTIVO Opere di sostegno – Relazione di calcolo	COMMESSA IF28	LOTTO 01	CODIFICA E ZZ CL	DOCUMENTO NV0805 001	REV. A	FOGLIO 56 di 101

9.4 VERIFICHE GABBIONI SEZ.28 - STATICA

CARATTERISTICHE GEOTECNICHE DEI TERRENI

Terreno : ALT

Descrizione :

Classe coesione.....: Coeff. Parziale - Coesione efficace
 Coesione.....[kN/m²].....: 5.00
 Classe d'attrito.....: Coeff. Parziale - tangente dell'angolo di resistenza al taglio
 Angolo d'attrito.....[°].....: 20.00
 Rapporto di pressione interstiziale (Ru).....: 0.00
 Classe di peso.....: Coeff. Parziale - Peso dell'unità di volume - favorevole
 Peso specifico sopra falda.....[kN/m³].....: 20.00
 Peso specifico in falda.....[kN/m³].....: 21.00
 Modulo elastico.....[kN/m²].....: 0.00
 Coefficiente di Poisson.....: 0.30

Terreno : FORM

Descrizione :

Classe coesione.....: Coeff. Parziale - Coesione efficace
 Coesione.....[kN/m²].....: 18.00
 Classe d'attrito.....: Coeff. Parziale - tangente dell'angolo di resistenza al taglio
 Angolo d'attrito.....[°].....: 22.00
 Rapporto di pressione interstiziale (Ru).....: 0.00
 Classe di peso.....: Coeff. Parziale - Peso dell'unità di volume - favorevole
 Peso specifico sopra falda.....[kN/m³].....: 21.00
 Peso specifico in falda.....[kN/m³].....: 22.00
 Modulo elastico.....[kN/m²].....: 0.00
 Coefficiente di Poisson.....: 0.30

Terreno : GAB

Descrizione :

Classe coesione.....: Coeff. Parziale - Coesione efficace
 Coesione.....[kN/m²].....: 12.50
 Classe d'attrito.....: Coeff. Parziale - tangente dell'angolo di resistenza al taglio
 Angolo d'attrito.....[°].....: 40.00
 Rapporto di pressione interstiziale (Ru).....: 0.00
 Classe di peso.....: Coeff. Parziale - Peso dell'unità di volume - favorevole
 Peso specifico sopra falda.....[kN/m³].....: 17.50
 Peso specifico in falda.....[kN/m³].....: 17.50
 Modulo elastico.....[kN/m²].....: 0.00

APPALTATORE: <u>Consorzio</u> <u>Soci</u> HIRPINIA AV SALINI IMPREGILO S.P.A. ASTALDI S.P.A.	ITINERARIO NAPOLI – BARI					
PROGETTAZIONE: <u>Mandatario</u> <u>Mandanti</u> ROCKSOIL S.P.A. NET ENGINEERING S.P.A. ALPINA S.P.A.	RADDOPPIO TRATTA APICE – ORSARA I LOTTO FUNZIONALE APICE – HIRPINIA					
PROGETTO ESECUTIVO Opere di sostegno – Relazione di calcolo	COMMESSA IF28	LOTTO 01	CODIFICA E ZZ CL	DOCUMENTO NV0805 001	REV. A	FOGLIO 57 di 101

Coefficiente di Poisson.....: 0.30

Terreno : RIL

Descrizione :

Classe coesione.....: Coeff. Parziale - Coesione efficace

Coesione.....[kN/m²].....: 0.00

Classe d'attrito.....: Coeff. Parziale - tangente dell'angolo di resistenza al taglio

Angolo d'attrito.....[°].....: 35.00

Rapporto di pressione interstiziale (Ru).....: 0.00

Classe di peso.....: Coeff. Parziale - Peso dell'unità di volume - favorevole

Peso specifico sopra falda.....[kN/m³].....: 20.00

Peso specifico in falda.....[kN/m³].....: 20.00

Modulo elastico.....[kN/m²].....: 0.00

Coefficiente di Poisson.....: 0.30

PROFILI STRATIGRAFICI

Strato: ALT

Descrizione:

Terreno : ALT

X	Y	X	Y	X	Y	X	Y
[m]	[m]	[m]	[m]	[m]	[m]	[m]	[m]
0.00	6.30	0.68	6.30	5.99	6.15	7.35	6.13
10.74	6.01	11.87	6.02	13.64	6.19	15.68	5.90
15.94	5.46	18.48	5.38	20.00	5.38	22.02	5.39
22.97	5.29	23.00	4.92	26.00	4.92	32.66	9.73
36.84	9.72	40.00	9.81				

Strato: FORM

Descrizione:

Terreno : FORM

X	Y	X	Y	X	Y	X	Y
[m]	[m]	[m]	[m]	[m]	[m]	[m]	[m]
0.00	0.00	40.00	3.51				

Strato: RIL

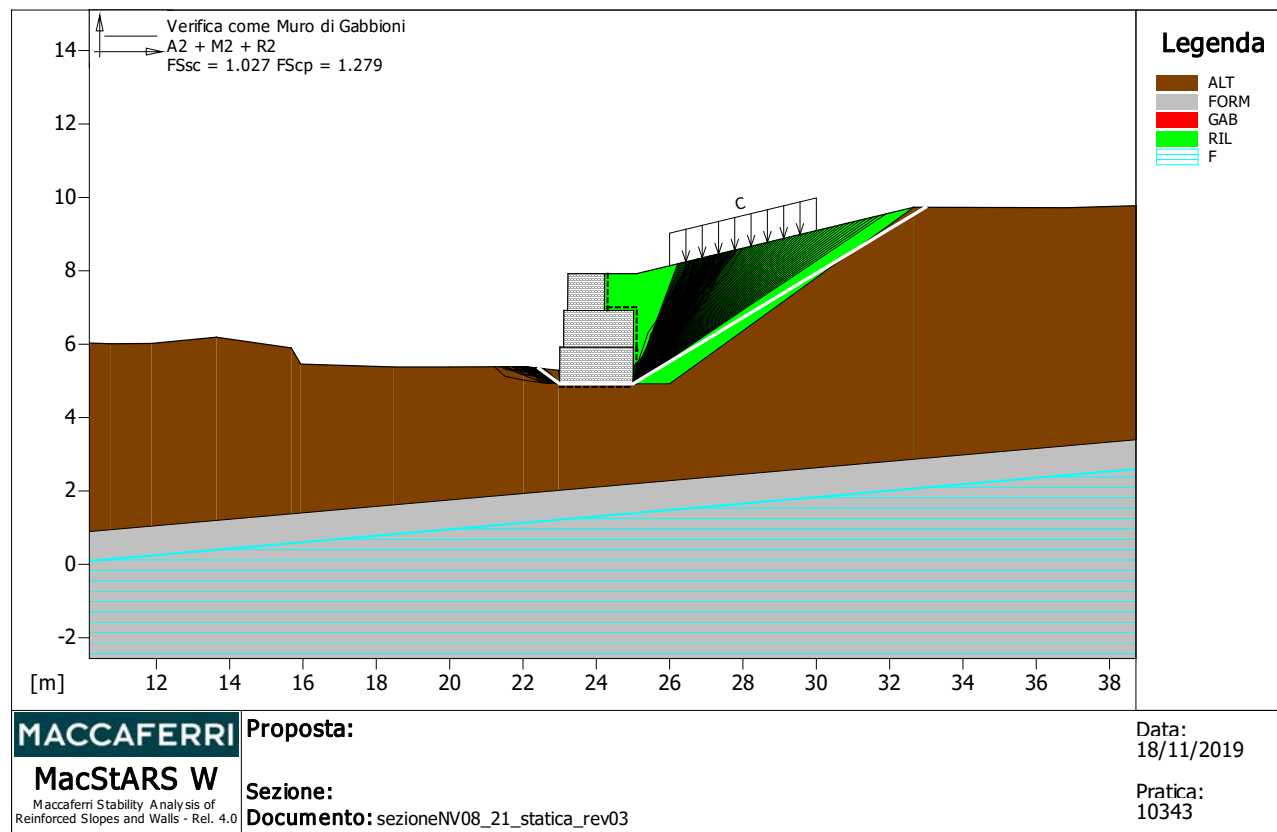
Descrizione:

Terreno : RIL

X	Y	X	Y	X	Y	X	Y
[m]	[m]	[m]	[m]	[m]	[m]	[m]	[m]
23.00	4.92	24.20	7.92	25.10	7.92	32.66	9.73

APPALTATORE: Consorzio Soci HIRPINIA AV SALINI IMPREGILO S.P.A. ASTALDI S.P.A	ITINERARIO NAPOLI – BARI RADDOPPIO TRATTA APICE – ORSARA I LOTTO FUNZIONALE APICE – HIRPINIA
PROGETTAZIONE: Mandataria Mandanti ROCKSOIL S.P.A NET ENGINEERING S.P.A. ALPINA S.P.A.	
PROGETTO ESECUTIVO Opere di sostegno – Relazione di calcolo	COMMESSA LOTTO CODIFICA DOCUMENTO REV. FOGLIO IF28 01 E ZZ CL NV0805 001 A 59 di 101

VERIFICHE



MACCAFERRI
MacStARS W
Maccaferri Stability Analysis of Reinforced Slopes and Walls - Rel. 4.0

Proposta:
Sezione:
Documento: sezioneNV08_21_statica_rev03

Data:
 18/11/2019
Pratica:
 10343

Verifica come muro di sostegno :

Combinazione di carico : A2 + M2 + R2

Stabilità verificata sul blocco : GAB

Forza Stabilizzante.....[kN/m]..... : 41.32

Forza Instabilizzante.....[kN/m]..... : 40.24

Classe scorrimento.....: Coeff. Parziale R - Scorrimento

Coefficiente di sicurezza allo scorrimento..... : 1.027

Pressione ultima assegnata.

Pressione ultima.....[kN/m²]..... : 100.00

Pressione media agente.....[kN/m²]..... : 74.19

Classe pressione.....: Coeff. Parziale R - Capacità portante

Coefficiente di sicurezza sulla capacità portante..... : 1.279

Fondazione equivalente.....[m]..... : 1.56

Eccentricità forza normale.....[m]..... : 0.22

Braccio momento.....[m]..... : 1.07

Forza normale.....[kN]..... : 115.62

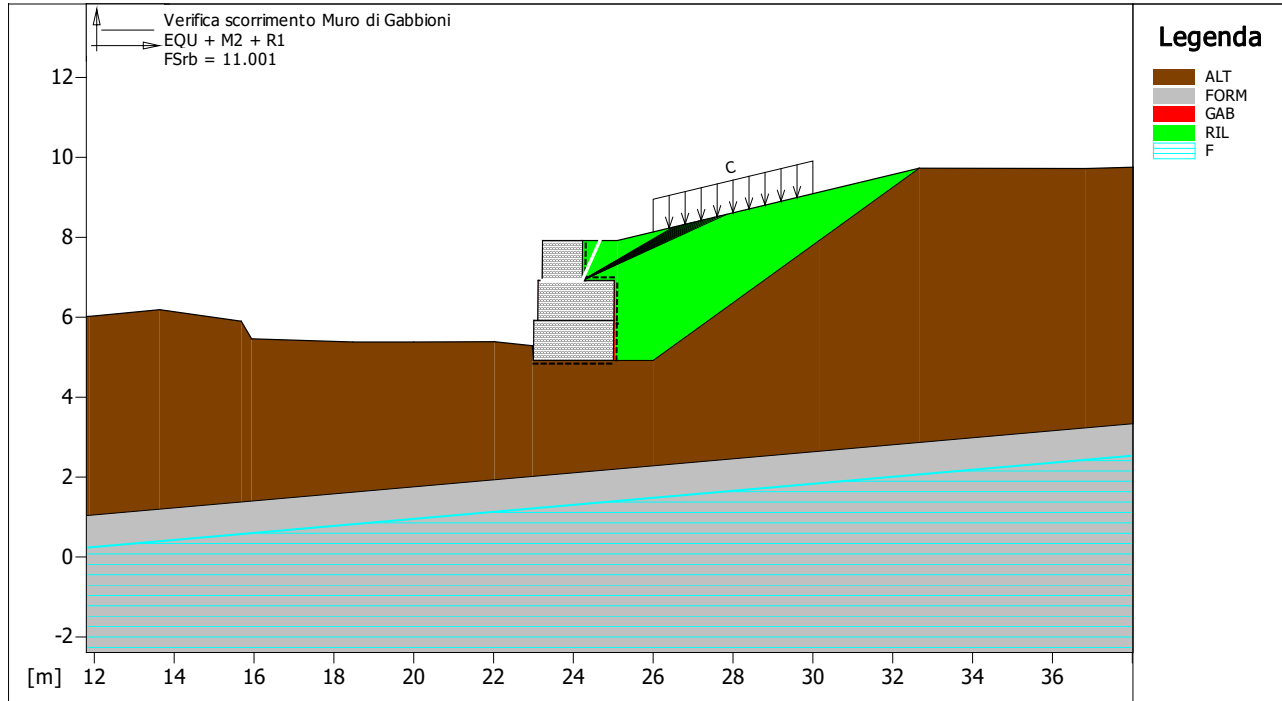
APPALTATORE: <u>Consorzio</u> <u>Soci</u> HIRPINIA AV SALINI IMPREGILO S.P.A. ASTALDI S.P.A	ITINERARIO NAPOLI – BARI RADDOPPIO TRATTA APICE – ORSARA I LOTTO FUNZIONALE APICE – HIRPINIA					
PROGETTAZIONE: <u>Mandatario</u> <u>Mandanti</u> ROCKSOIL S.P.A NET ENGINEERING S.P.A. ALPINA S.P.A.						
PROGETTO ESECUTIVO Opere di sostegno – Relazione di calcolo	COMMESSA IF28	LOTTO 01	CODIFICA E ZZ CL	DOCUMENTO NV0805 001	REV. A	FOGLIO 60 di 101

Pressione estremo di valle.....[kN/m²].....: 96.10

Pressione estremo di monte.....[kN/m²].....: 19.52

Fattore	Classe
1.30	Variabile - sfavorevole
1.25	Coeff. Parziale - tangente dell'angolo di resistenza al taglio
1.25	Coeff. Parziale - Coesione efficace
1.40	Coeff. Parziale - Resistenza non drenata
1.00	Coeff. Parziale - Peso dell'unità di volume - favorevole
1.00	Coeff. Parziale R - Scorrimento
1.00	Coeff. Parziale R - Capacità portante

APPALTATORE: Consorzio Soci HIRPINIA AV SALINI IMPREGILO S.P.A. ASTALDI S.P.A.	ITINERARIO NAPOLI – BARI RADDOPPIO TRATTA APICE – ORSARA I LOTTO FUNZIONALE APICE – HIRPINIA
PROGETTAZIONE: Mandataria Mandanti ROCKSOIL S.P.A. NET ENGINEERING S.P.A. ALPINA S.P.A.	
PROGETTO ESECUTIVO Opere di sostegno – Relazione di calcolo	COMMESSA LOTTO CODIFICA DOCUMENTO REV. FOGLIO IF28 01 E ZZ CL NV0805 001 A 61 di 101



MACCAFERRI MacStARS W <small>Maccaferri Stability Analysis of Reinforced Slopes and Walls - Rel. 4.0</small>	Proposta:	Data: 18/11/2019
	Sezione: Documento: sezioneNV08_21_statica_rev03	Pratica: 10343

Verifica di resistenza interna :

Combinazione di carico : EQU + M2 + R1

Stabilità verificata sul blocco : GAB

Momento Stabilizzante.....[kN*m/m].....: 9.47

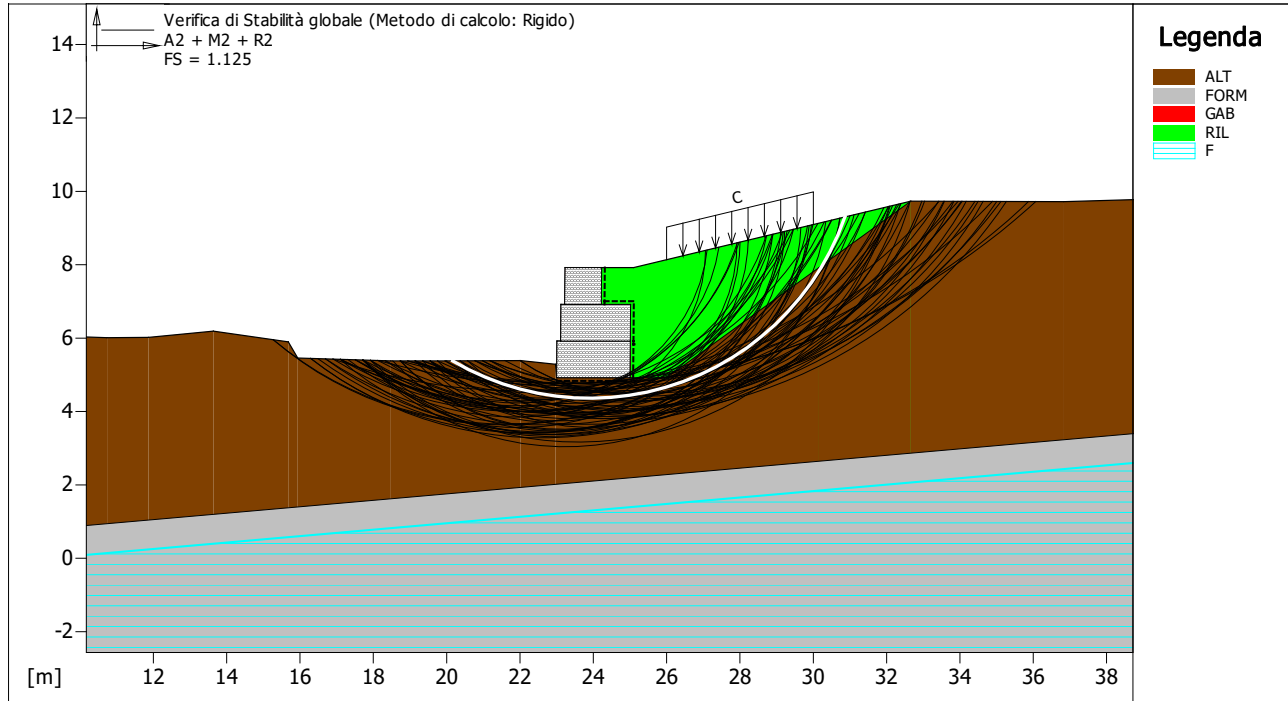
Momento Instabilizzante.....[kN*m/m].....: 0.86

Classe momento.....: Coeff. Parziale R - Ribaltamento

Coefficiente di sicurezza al ribaltamento.....: 11.001

Fattore	Classe
1.50	Variabile - sfavorevole
1.25	Coeff. Parziale - tangente dell'angolo di resistenza al taglio
1.25	Coeff. Parziale - Coesione efficace
1.40	Coeff. Parziale - Resistenza non drenata
0.90	Coeff. Parziale - Peso dell'unità di volume - favorevole
1.00	Coeff. Parziale R - Ribaltamento

APPALTATORE: Consorzio Soci HIRPINIA AV SALINI IMPREGILO S.P.A. ASTALDI S.P.A.	ITINERARIO NAPOLI – BARI RADDOPPIO TRATTA APICE – ORSARA I LOTTO FUNZIONALE APICE – HIRPINIA					
PROGETTAZIONE: Mandataria Mandanti ROCKSOIL S.P.A NET ENGINEERING S.P.A. ALPINA S.P.A.						
PROGETTO ESECUTIVO Opere di sostegno – Relazione di calcolo	COMMESSA IF28	LOTTO 01	CODIFICA E ZZ CL	DOCUMENTO NV0805 001	REV. A	FOGLIO 62 di 101



MACCAFERRI MacStARS W <small>Maccaferri Stability Analysis of Reinforced Slopes and Walls - Rel. 4.0</small>	Proposta:	Data: 18/11/2019
	Sezione: Documento: sezioneNV08_21_statica_rev03	Pratica: 10343

Verifica di stabilità globale :

Combinazione di carico : A2 + M2 + R2

Calcolo delle forze nei rinforzi col metodo rigido

Ricerca delle superfici critiche col metodo di Bishop

Coefficiente di sicurezza minimo calcolato.....: 1.125

Intervallo di ricerca delle superfici

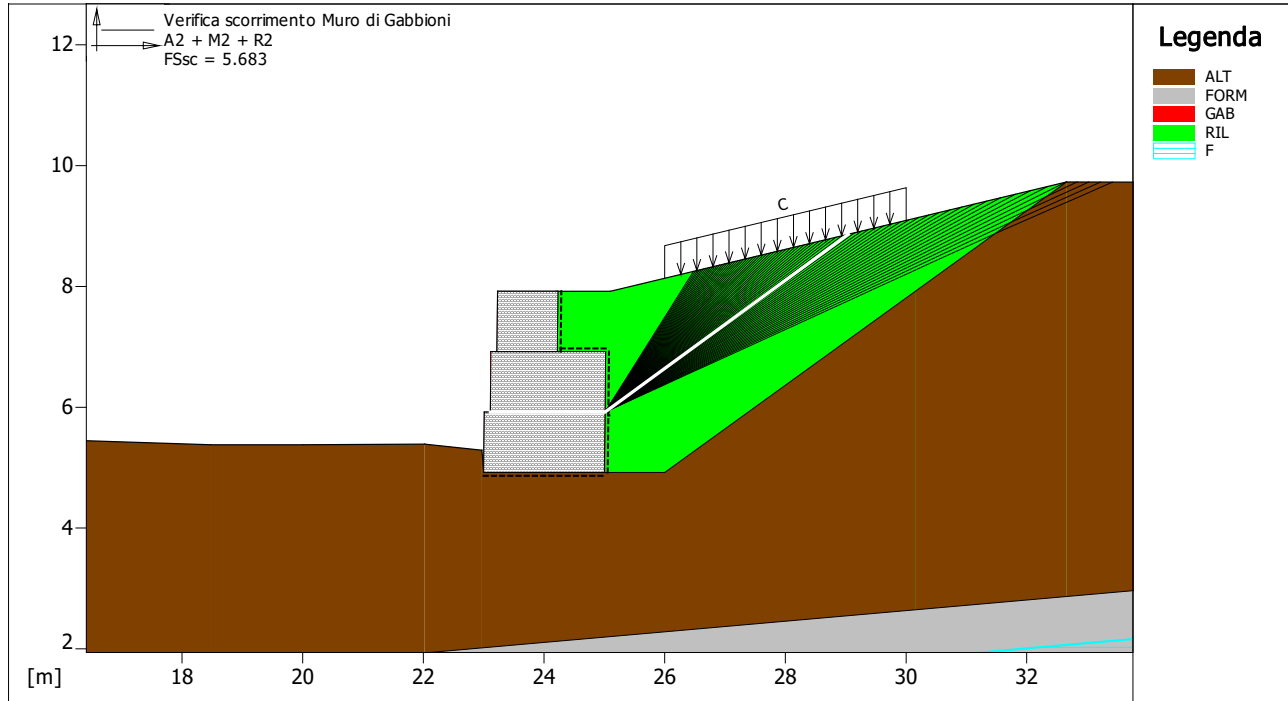
Segmento di partenza, ascisse [m]		Segmento di arrivo, ascisse [m]	
Primo punto	Secondo punto	Primo punto	Secondo punto
12.00	22.00	27.00	40.00
Numero punti avvio superfici sul segmento di partenza.....:		50	
Numero totale superfici di prova.....:		500	
Lunghezza segmenti delle superfici..... [m].....:		0.50	
Angolo limite orario..... [°].....:		0.00	
Angolo limite antiorario..... [°].....:		0.00	

Fattore	Classe
1.30	Variabile - sfavorevole
1.25	Coeff. Parziale - tangente dell'angolo di resistenza al taglio

APPALTATORE: <u>Consorzio</u> <u>Soci</u> HIRPINIA AV SALINI IMPREGILO S.P.A. ASTALDI S.P.A.	ITINERARIO NAPOLI – BARI RADDOPPIO TRATTA APICE – ORSARA I LOTTO FUNZIONALE APICE – HIRPINIA																	
PROGETTAZIONE: <u>Mandataria</u> <u>Mandanti</u> ROCKSOIL S.P.A. NET ENGINEERING S.P.A. ALPINA S.P.A.	<table border="1" style="width: 100%; border-collapse: collapse;"> <tr> <td style="width: 15%;">COMMESSA</td> <td style="width: 10%;">LOTTO</td> <td style="width: 15%;">CODIFICA</td> <td style="width: 20%;">DOCUMENTO</td> <td style="width: 10%;">REV.</td> <td style="width: 30%;">FOGLIO</td> </tr> <tr> <td>IF28</td> <td>01</td> <td>E ZZ CL</td> <td>NV0805 001</td> <td>A</td> <td>63 di 101</td> </tr> </table>						COMMESSA	LOTTO	CODIFICA	DOCUMENTO	REV.	FOGLIO	IF28	01	E ZZ CL	NV0805 001	A	63 di 101
COMMESSA	LOTTO	CODIFICA	DOCUMENTO	REV.	FOGLIO													
IF28	01	E ZZ CL	NV0805 001	A	63 di 101													
PROGETTO ESECUTIVO Opere di sostegno – Relazione di calcolo																		

1.25	Coeff. Parziale - Coesione efficace
1.40	Coeff. Parziale - Resistenza non drenata
1.00	Coeff. Parziale - Peso dell'unità di volume - favorevole
1.00	Fs Rottura Rinforzi
1.00	Fs Sfilamento Rinforzi
1.10	Coeff. Parziale R - Stabilità

APPALTATORE: Consorzio Soci HIRPINIA AV SALINI IMPREGILO S.P.A. ASTALDI S.P.A.	ITINERARIO NAPOLI – BARI RADDOPPIO TRATTA APICE – ORSARA I LOTTO FUNZIONALE APICE – HIRPINIA
PROGETTAZIONE: Mandataria Mandanti ROCKSOIL S.P.A. NET ENGINEERING S.P.A. ALPINA S.P.A.	
PROGETTO ESECUTIVO Opere di sostegno – Relazione di calcolo	COMMESSA LOTTO CODIFICA DOCUMENTO REV. FOGLIO IF28 01 E ZZ CL NV0805 001 A 64 di 101



MACCAFERRI MacStARS W <small>Maccaferri Stability Analysis of Reinforced Slopes and Walls - Rel. 4.0</small>	Proposta:	Data: 18/11/2019
	Sezione: Documento: sezioneNV08_21_statica_rev03	Pratica: 10343

Verifica di resistenza interna :

Combinazione di carico : A2 + M2 + R2

Stabilità verificata sul blocco : GAB

Forza Stabilizzante.....[kN/m].....: 79.40

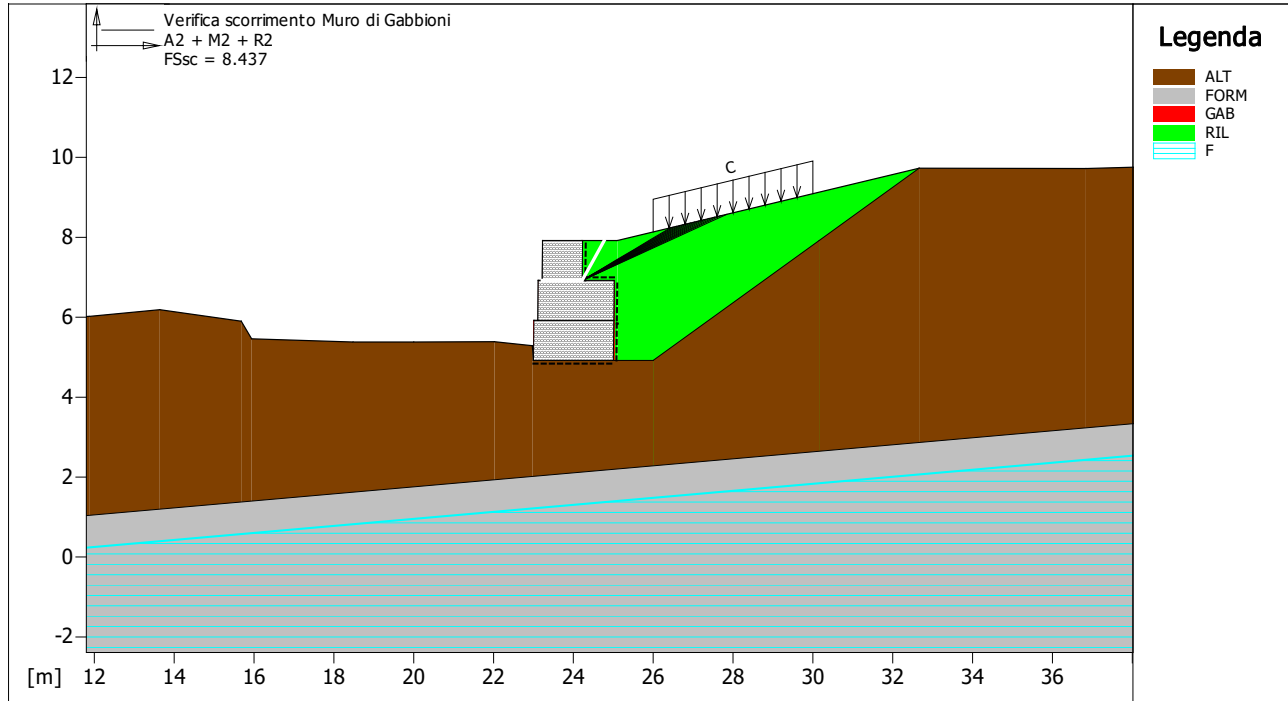
Forza Instabilizzante.....[kN/m].....: 13.97

Classe scorrimento.....: Coeff. Parziale R - Scorrimento

Coefficiente di sicurezza allo scorrimento.....: 5.683


Fattore	Classe
1.30	Variabile - sfavorevole
1.25	Coeff. Parziale - tangente dell'angolo di resistenza al taglio
1.25	Coeff. Parziale - Coesione efficace
1.40	Coeff. Parziale - Resistenza non drenata
1.00	Coeff. Parziale - Peso dell'unità di volume - favorevole
1.00	Coeff. Parziale R - Scorrimento

APPALTATORE: Consorzio Soci HIRPINIA AV SALINI IMPREGILO S.P.A. ASTALDI S.P.A.	ITINERARIO NAPOLI – BARI RADDOPPIO TRATTA APICE – ORSARA I LOTTO FUNZIONALE APICE – HIRPINIA
PROGETTAZIONE: Mandataria Mandanti ROCKSOIL S.P.A. NET ENGINEERING S.P.A. ALPINA S.P.A.	
PROGETTO ESECUTIVO Opere di sostegno – Relazione di calcolo	COMMESSA LOTTO CODIFICA DOCUMENTO REV. FOGLIO IF28 01 E ZZ CL NV0805 001 A 65 di 101



Legenda

- ALT
- FORM
- GAB
- RIL
- F



Proposta:
Sezione:
Documento: sezioneNV08_21_statica_rev03

Data:
 18/11/2019

 Pratica:
 10343

Verifica di resistenza interna :

Combinazione di carico : A2 + M2 + R2

Stabilità verificata sul blocco : GAB

Forza Stabilizzante.....[kN/m].....: 22.65

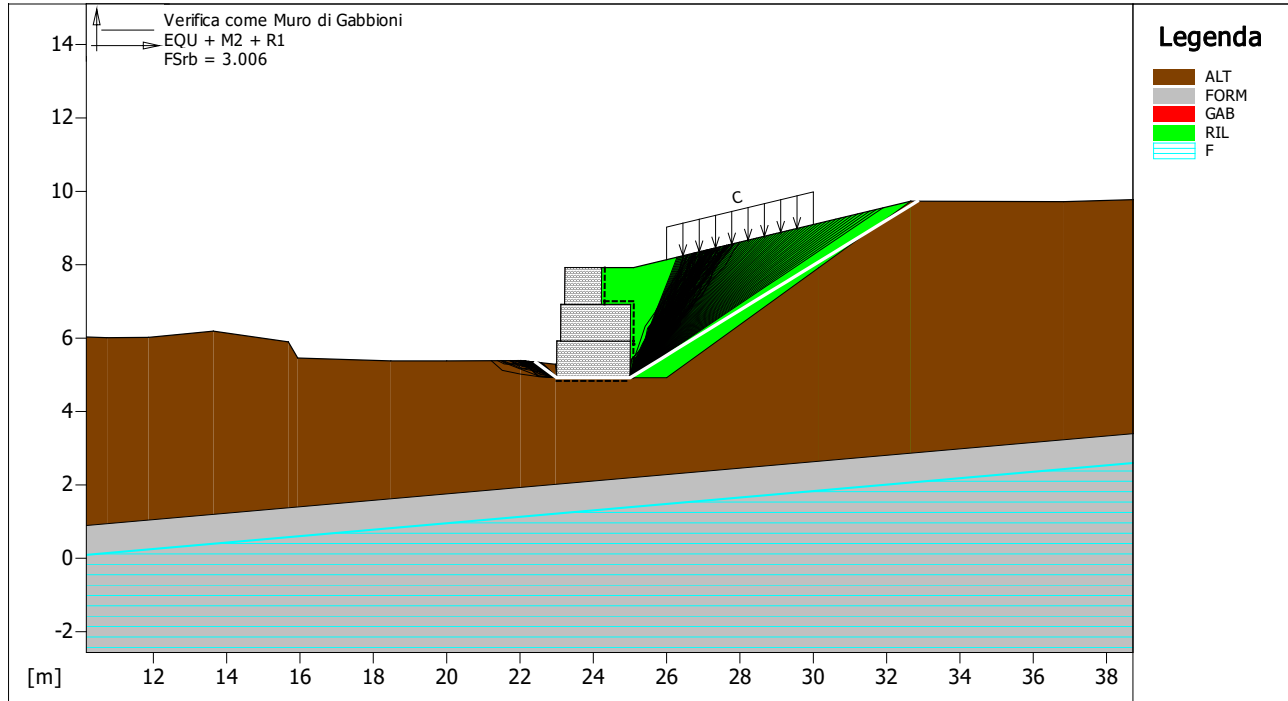
Forza Instabilizzante.....[kN/m].....: 2.68

Classe scorrimento.....: Coeff. Parziale R - Scorrimento

Coefficiente di sicurezza allo scorrimento.....: 8.437

Fattore	Classe
1.30	Variabile - sfavorevole
1.25	Coeff. Parziale - tangente dell'angolo di resistenza al taglio
1.25	Coeff. Parziale - Coesione efficace
1.40	Coeff. Parziale - Resistenza non drenata
1.00	Coeff. Parziale - Peso dell'unità di volume - favorevole
1.00	Coeff. Parziale R - Scorrimento

APPALTATORE: Consorzio Soci HIRPINIA AV SALINI IMPREGILO S.P.A. ASTALDI S.P.A.	ITINERARIO NAPOLI – BARI RADDOPPIO TRATTA APICE – ORSARA I LOTTO FUNZIONALE APICE – HIRPINIA
PROGETTAZIONE: Mandataria Mandanti ROCKSOIL S.P.A NET ENGINEERING S.P.A. ALPINA S.P.A.	
PROGETTO ESECUTIVO Opere di sostegno – Relazione di calcolo	COMMESSA LOTTO CODIFICA DOCUMENTO REV. FOGLIO IF28 01 E ZZ CL NV0805 001 A 66 di 101



Legenda

- ALT
- FORM
- GAB
- RIL
- F

MACCAFERRI
MacStARS W
Maccaferri Stability Analysis of Reinforced Slopes and Walls - Rel. 4.0

Proposta:
Sezione:
Documento: sezioneNV08_21_statica_rev03

Data:
 18/11/2019

 Pratica:
 10343

Verifica come muro di sostegno :

Combinazione di carico : EQU + M2 + R1

Stabilità verificata sul blocco : GAB

Momento Stabilizzante.....[kN*m/m].....: 123.10

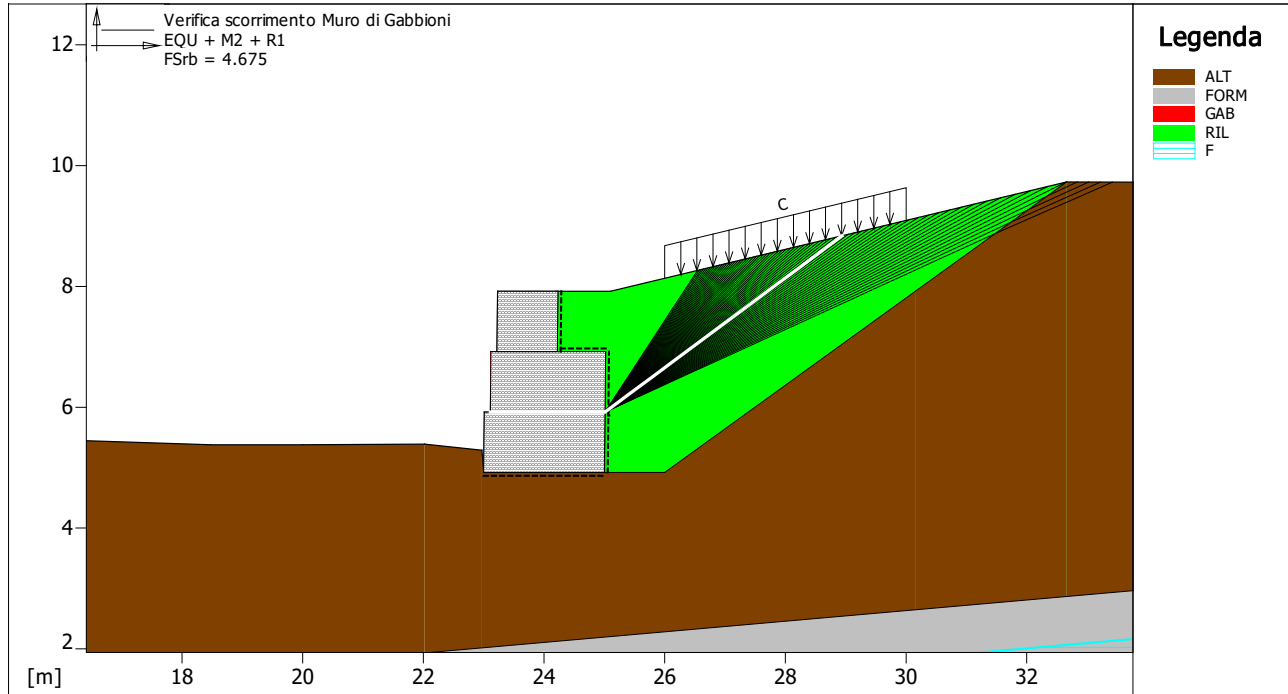
Momento Instabilizzante.....[kN*m/m].....: 40.95

Classe momento.....: Coeff. Parziale R - Ribaltamento

Coefficiente di sicurezza al ribaltamento.....: 3.006

Fattore	Classe
1.50	Variabile - sfavorevole
1.25	Coeff. Parziale - tangente dell'angolo di resistenza al taglio
1.25	Coeff. Parziale - Coesione efficace
1.40	Coeff. Parziale - Resistenza non drenata
0.90	Coeff. Parziale - Peso dell'unità di volume - favorevole
1.00	Coeff. Parziale R - Ribaltamento

APPALTATORE: Consorzio Soci HIRPINIA AV SALINI IMPREGILO S.P.A. ASTALDI S.P.A.	ITINERARIO NAPOLI – BARI RADDOPPIO TRATTA APICE – ORSARA I LOTTO FUNZIONALE APICE – HIRPINIA
PROGETTAZIONE: Mandataria Mandanti ROCKSOIL S.P.A. NET ENGINEERING S.P.A. ALPINA S.P.A.	
PROGETTO ESECUTIVO Opere di sostegno – Relazione di calcolo	COMMESSA LOTTO CODIFICA DOCUMENTO REV. FOGLIO IF28 01 E ZZ CL NV0805 001 A 67 di 101



MACCAFERRI MacStARS W <small>Maccaferri Stability Analysis of Reinforced Slopes and Walls - Rel. 4.0</small>	Proposta:	Data: 18/11/2019
	Sezione: Documento: sezioneNV08_21_statica_rev03	Pratica: 10343

Verifica di resistenza interna :

Combinazione di carico : EQU + M2 + R1

Stabilità verificata sul blocco : GAB

Momento Stabilizzante.....[kN*m/m].....: 94.94

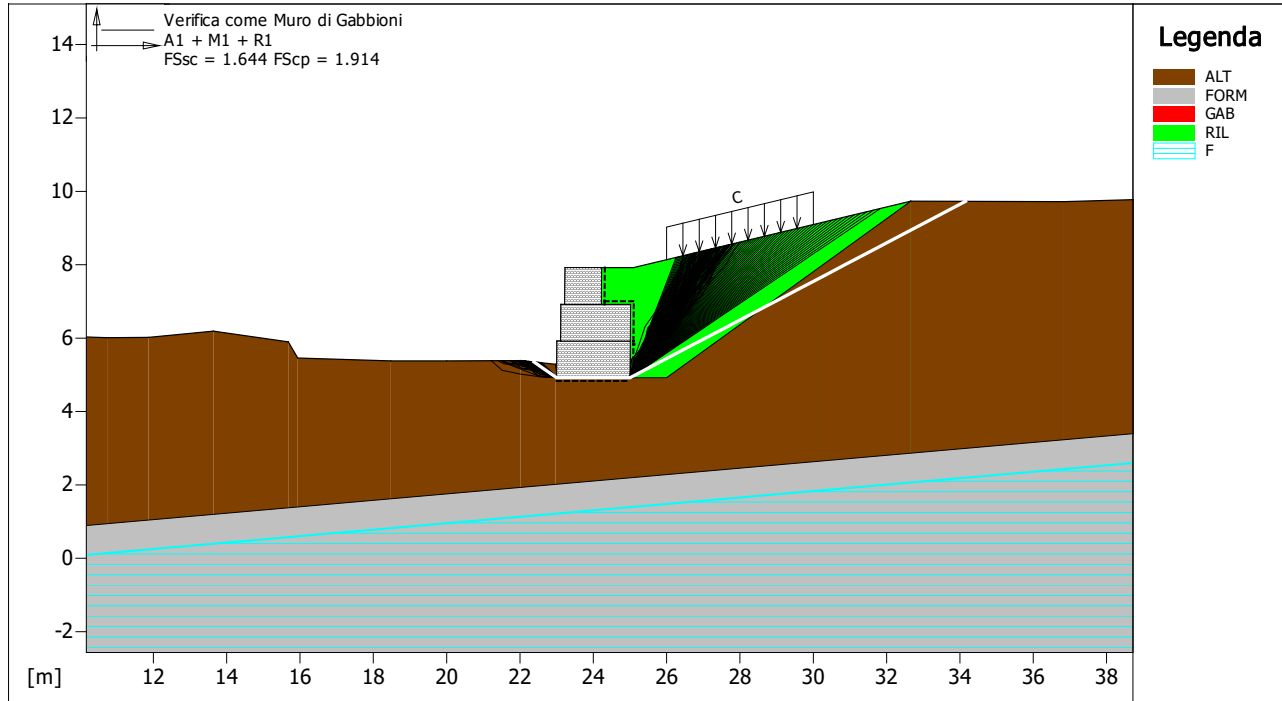
Momento Instabilizzante.....[kN*m/m].....: 20.31

Classe momento.....: Coeff. Parziale R - Ribaltamento

Coefficiente di sicurezza al ribaltamento.....: 4.675

Fattore	Classe
1.50	Variabile - sfavorevole
1.25	Coeff. Parziale - tangente dell'angolo di resistenza al taglio
1.25	Coeff. Parziale - Coesione efficace
1.40	Coeff. Parziale - Resistenza non drenata
0.90	Coeff. Parziale - Peso dell'unità di volume - favorevole
1.00	Coeff. Parziale R - Ribaltamento

APPALTATORE: Consorzio Soci HIRPINIA AV SALINI IMPREGILO S.P.A. ASTALDI S.P.A.	ITINERARIO NAPOLI – BARI RADDOPPIO TRATTA APICE – ORSARA I LOTTO FUNZIONALE APICE – HIRPINIA
PROGETTAZIONE: Mandataria Mandanti ROCKSOIL S.P.A NET ENGINEERING S.P.A. ALPINA S.P.A.	
PROGETTO ESECUTIVO Opere di sostegno – Relazione di calcolo	COMMESSA LOTTO CODIFICA DOCUMENTO REV. FOGLIO IF28 01 E ZZ CL NV0805 001 A 68 di 101



MACCAFERRI MacStARS W <small>Maccaferri Stability Analysis of Reinforced Slopes and Walls - Rel. 4.0</small>	Proposta:	Data: 18/11/2019
	Sezione: Documento: sezioneNV08_21_statica_rev03	Pratica: 10343

Verifica come muro di sostegno :

Combinazione di carico : A1 + M1 + R1

Stabilità verificata sul blocco : GAB

Forza Stabilizzante.....[kN/m].....: 50.89

Forza Instabilizzante.....[kN/m].....: 30.96

Classe scorrimento.....: Coeff. Parziale R - Scorrimento

Coefficiente di sicurezza allo scorrimento.....: 1.644

Pressione ultima calcolata con metodo dell'equilibrio limite.

Pressione ultima.....[kN/m²].....: 132.04

Pressione media agente.....[kN/m²].....: 68.98

Classe pressione.....: Coeff. Parziale R - Capacità portante

Coefficiente di sicurezza sulla capacità portante.....: 1.914

Fondazione equivalente.....[m].....: 1.69

Eccentricità forza normale.....[m].....: 0.15

Braccio momento.....[m].....: 1.07

Forza normale.....[kN].....: 113.26

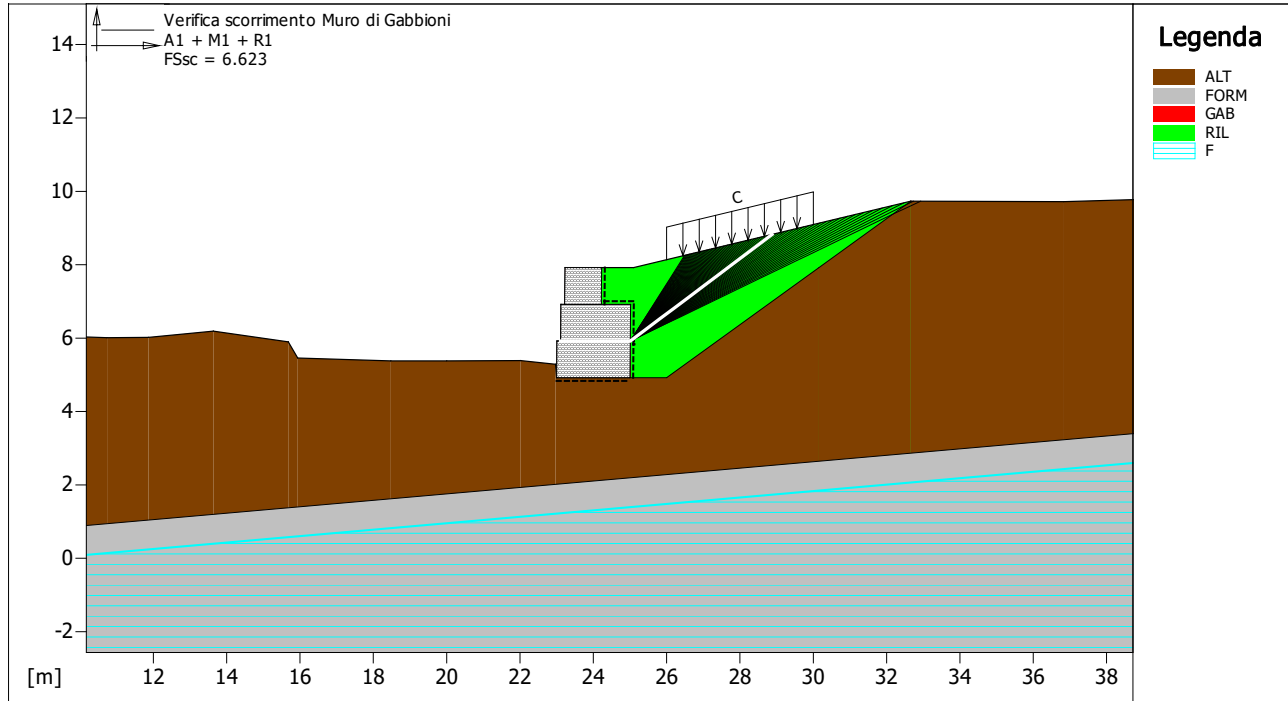
Pressione estremo di valle.....[kN/m²].....: 82.63

Pressione estremo di monte.....[kN/m²].....: 30.63

APPALTATORE: <u>Consorzio</u> <u>Soci</u> HIRPINIA AV SALINI IMPREGILO S.P.A. ASTALDI S.P.A.	ITINERARIO NAPOLI – BARI RADDOPPIO TRATTA APICE – ORSARA I LOTTO FUNZIONALE APICE – HIRPINIA																	
PROGETTAZIONE: <u>Mandataria</u> <u>Mandanti</u> ROCKSOIL S.P.A. NET ENGINEERING S.P.A. ALPINA S.P.A.	<table border="1" style="width: 100%; border-collapse: collapse;"> <tr> <td style="width: 15%;">COMMESSA</td> <td style="width: 10%;">LOTTO</td> <td style="width: 15%;">CODIFICA</td> <td style="width: 20%;">DOCUMENTO</td> <td style="width: 10%;">REV.</td> <td style="width: 30%;">FOGLIO</td> </tr> <tr> <td style="text-align: center;">IF28</td> <td style="text-align: center;">01</td> <td style="text-align: center;">E ZZ CL</td> <td style="text-align: center;">NV0805 001</td> <td style="text-align: center;">A</td> <td style="text-align: center;">69 di 101</td> </tr> </table>						COMMESSA	LOTTO	CODIFICA	DOCUMENTO	REV.	FOGLIO	IF28	01	E ZZ CL	NV0805 001	A	69 di 101
COMMESSA	LOTTO	CODIFICA	DOCUMENTO	REV.	FOGLIO													
IF28	01	E ZZ CL	NV0805 001	A	69 di 101													
PROGETTO ESECUTIVO Opere di sostegno – Relazione di calcolo																		

Fattore	Classe
1.50	Variabile - sfavorevole
1.00	Coeff. Parziale - tangente dell'angolo di resistenza al taglio
1.00	Coeff. Parziale - Coesione efficace
1.00	Coeff. Parziale - Resistenza non drenata
1.00	Coeff. Parziale - Peso dell'unità di volume - favorevole
1.00	Coeff. Parziale R - Scorrimento
1.00	Coeff. Parziale R - Capacità portante

APPALTATORE: Consorzio Soci HIRPINIA AV SALINI IMPREGILO S.P.A. ASTALDI S.P.A.	ITINERARIO NAPOLI – BARI RADDOPPIO TRATTA APICE – ORSARA I LOTTO FUNZIONALE APICE – HIRPINIA
PROGETTAZIONE: Mandataria Mandanti ROCKSOIL S.P.A. NET ENGINEERING S.P.A. ALPINA S.P.A.	
PROGETTO ESECUTIVO Opere di sostegno – Relazione di calcolo	COMMESSA LOTTO CODIFICA DOCUMENTO REV. FOGLIO IF28 01 E ZZ CL NV0805 001 A 70 di 101



MACCAFERRI MacStARS W <small>Maccaferri Stability Analysis of Reinforced Slopes and Walls - Rel. 4.0</small>	Proposta:	Data: 18/11/2019
	Sezione: Documento: sezioneNV08_21_statica_rev03	Pratica: 10343

Verifica di resistenza interna :

Combinazione di carico : A1 + M1 + R1

Stabilità verificata sul blocco : GAB

Forza Stabilizzante.....[kN/m].....: 86.69

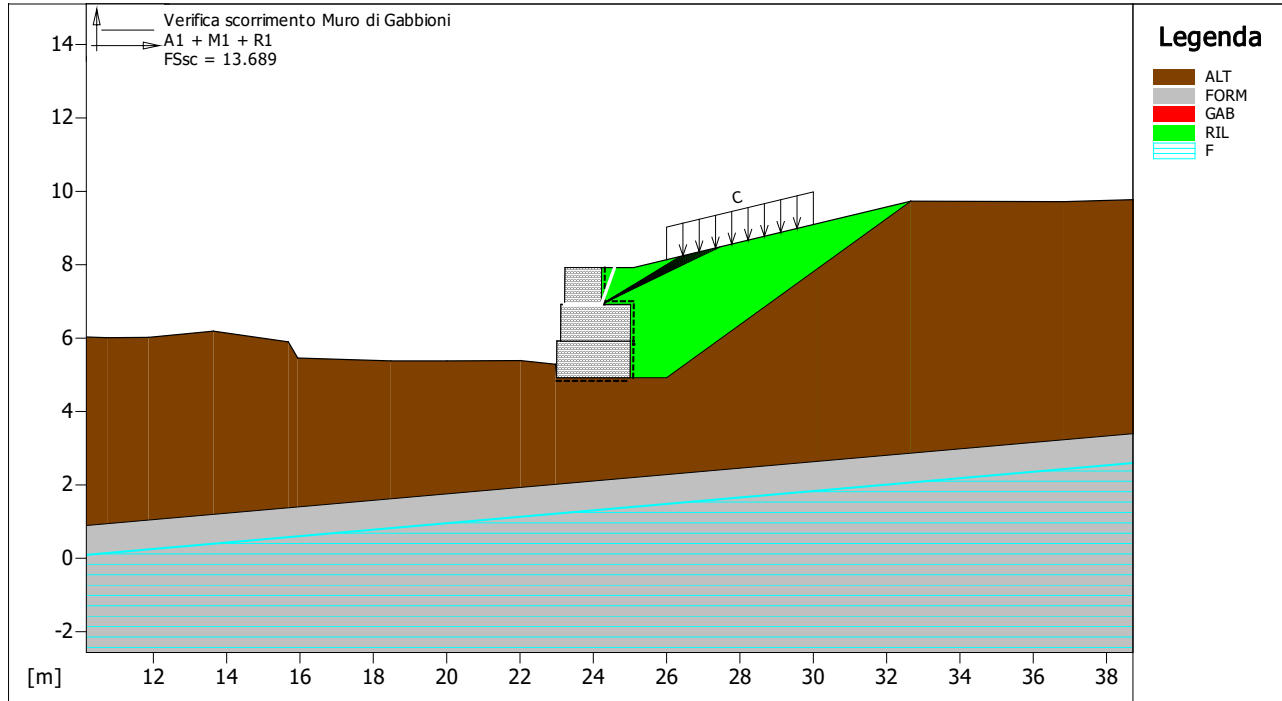
Forza Instabilizzante.....[kN/m].....: 13.09

Classe scorrimento.....: Coeff. Parziale R - Scorrimento

Coefficiente di sicurezza allo scorrimento.....: 6.623

Fattore	Classe
1.50	Variabile - sfavorevole
1.00	Coeff. Parziale - tangente dell'angolo di resistenza al taglio
1.00	Coeff. Parziale - Coesione efficace
1.00	Coeff. Parziale - Resistenza non drenata
1.00	Coeff. Parziale - Peso dell'unità di volume - favorevole
1.00	Coeff. Parziale R - Scorrimento

APPALTATORE: Consorzio Soci HIRPINIA AV SALINI IMPREGILO S.P.A. ASTALDI S.P.A.	ITINERARIO NAPOLI – BARI RADDOPPIO TRATTA APICE – ORSARA I LOTTO FUNZIONALE APICE – HIRPINIA
PROGETTAZIONE: Mandataria Mandanti ROCKSOIL S.P.A. NET ENGINEERING S.P.A. ALPINA S.P.A.	
PROGETTO ESECUTIVO Opere di sostegno – Relazione di calcolo	COMMESSA LOTTO CODIFICA DOCUMENTO REV. FOGLIO IF28 01 E ZZ CL NV0805 001 A 71 di 101



MACCAFERRI MacStARS W <small>Maccaferri Stability Analysis of Reinforced Slopes and Walls - Rel. 4.0</small>	Proposta:	Data: 18/11/2019
	Sezione: Documento: sezioneNV08_21_statica_rev03	Pratica: 10343

Verifica di resistenza interna :

Combinazione di carico : A1 + M1 + R1

Stabilità verificata sul blocco : GAB

Forza Stabilizzante.....[kN/m].....: 28.26

Forza Instabilizzante.....[kN/m].....: 2.06

Classe scorrimento.....: Coeff. Parziale R - Scorrimento

Coefficiente di sicurezza allo scorrimento.....: 13.689

Fattore	Classe
1.50	Variabile - sfavorevole
1.00	Coeff. Parziale - tangente dell'angolo di resistenza al taglio
1.00	Coeff. Parziale - Coesione efficace
1.00	Coeff. Parziale - Resistenza non drenata
1.00	Coeff. Parziale - Peso dell'unità di volume - favorevole
1.00	Coeff. Parziale R - Scorrimento

APPALTATORE: Consorzio Soci HIRPINIA AV SALINI IMPREGILO S.P.A. ASTALDI S.P.A.	ITINERARIO NAPOLI – BARI					
PROGETTAZIONE: Mandataria Mandanti ROCKSOIL S.P.A. NET ENGINEERING S.P.A. ALPINA S.P.A.	RADDOPPIO TRATTA APICE – ORSARA I LOTTO FUNZIONALE APICE – HIRPINIA					
PROGETTO ESECUTIVO Opere di sostegno – Relazione di calcolo	COMMESSA IF28	LOTTO 01	CODIFICA E ZZ CL	DOCUMENTO NV0805 001	REV. A	FOGLIO 72 di 101

9.5 VERIFICHE GABBIONI SEZ.28 - SISMICA

CARATTERISTICHE GEOTECNICHE DEI TERRENI

Terreno : ALT

Descrizione :

Classe coesione.....: Coeff. Parziale - Resistenza non drenata
 Coesione.....[kN/m²].....: 160.00
 Classe d'attrito.....: Coeff. Parziale - tangente dell'angolo di resistenza al taglio
 Angolo d'attrito.....[°].....: 0.00
 Rapporto di pressione interstiziale (Ru).....: 0.00
 Classe di peso.....: Coeff. Parziale - Peso dell'unità di volume - favorevole
 Peso specifico sopra falda.....[kN/m³].....: 20.00
 Peso specifico in falda.....[kN/m³].....: 21.00
 Modulo elastico.....[kN/m²].....: 0.00
 Coefficiente di Poisson.....: 0.30

Terreno : FORM

Descrizione :

Classe coesione.....: Coeff. Parziale - Resistenza non drenata
 Coesione.....[kN/m²].....: 240.00
 Classe d'attrito.....: Coeff. Parziale - tangente dell'angolo di resistenza al taglio
 Angolo d'attrito.....[°].....: 0.00
 Rapporto di pressione interstiziale (Ru).....: 0.00
 Classe di peso.....: Coeff. Parziale - Peso dell'unità di volume - favorevole
 Peso specifico sopra falda.....[kN/m³].....: 21.00
 Peso specifico in falda.....[kN/m³].....: 22.00
 Modulo elastico.....[kN/m²].....: 0.00
 Coefficiente di Poisson.....: 0.30

Terreno : GAB

Descrizione :

Classe coesione.....: Coeff. Parziale - Coesione efficace
 Coesione.....[kN/m²].....: 12.50
 Classe d'attrito.....: Coeff. Parziale - tangente dell'angolo di resistenza al taglio
 Angolo d'attrito.....[°].....: 40.00
 Rapporto di pressione interstiziale (Ru).....: 0.00
 Classe di peso.....: Coeff. Parziale - Peso dell'unità di volume - favorevole
 Peso specifico sopra falda.....[kN/m³].....: 17.50
 Peso specifico in falda.....[kN/m³].....: 17.50
 Modulo elastico.....[kN/m²].....: 0.00

APPALTATORE: <u>Consorzio</u> <u>Soci</u> HIRPINIA AV SALINI IMPREGIO S.P.A. ASTALDI S.P.A.	ITINERARIO NAPOLI – BARI					
PROGETTAZIONE: <u>Mandatario</u> <u>Mandanti</u> ROCKSOIL S.P.A. NET ENGINEERING S.P.A. ALPINA S.P.A.	RADDOPPIO TRATTA APICE – ORSARA I LOTTO FUNZIONALE APICE – HIRPINIA					
PROGETTO ESECUTIVO Opere di sostegno – Relazione di calcolo	COMMESSA IF28	LOTTO 01	CODIFICA E ZZ CL	DOCUMENTO NV0805 001	REV. A	FOGLIO 73 di 101

Coefficiente di Poisson.....: 0.30

Terreno : RIL

Descrizione :

Classe coesione.....: Coeff. Parziale - Coesione efficace

Coesione.....[kN/m²].....: 0.00

Classe d'attrito.....: Coeff. Parziale - tangente dell'angolo di resistenza al taglio

Angolo d'attrito.....[°].....: 35.00

Rapporto di pressione interstiziale (Ru).....: 0.00

Classe di peso.....: Coeff. Parziale - Peso dell'unità di volume - favorevole

Peso specifico sopra falda.....[kN/m³].....: 20.00

Peso specifico in falda.....[kN/m³].....: 20.00

Modulo elastico.....[kN/m²].....: 0.00

Coefficiente di Poisson.....: 0.30

PROFILI STRATIGRAFICI

Strato: ALT

Descrizione:

Terreno : ALT

X	Y	X	Y	X	Y	X	Y
[m]	[m]	[m]	[m]	[m]	[m]	[m]	[m]
0.00	6.30	0.68	6.30	5.99	6.15	7.35	6.13
10.74	6.01	11.87	6.02	13.64	6.19	15.68	5.90
15.94	5.46	18.48	5.38	20.00	5.38	22.02	5.39
22.97	5.29	23.00	4.92	26.00	4.92	32.66	9.73
36.84	9.72	40.00	9.81				

Strato: FORM

Descrizione:

Terreno : FORM

X	Y	X	Y	X	Y	X	Y
[m]	[m]	[m]	[m]	[m]	[m]	[m]	[m]
0.00	0.00	40.00	3.51				

Strato: RIL

Descrizione:

Terreno : RIL

X	Y	X	Y	X	Y	X	Y
[m]	[m]	[m]	[m]	[m]	[m]	[m]	[m]
23.00	4.92	24.20	7.92	25.10	7.92	32.66	9.73

APPALTATORE: Conorzio Soci HIRPINIA AV SALINI IMPREGILO S.P.A. ASTALDI S.P.A.	ITINERARIO NAPOLI – BARI					
PROGETTAZIONE: Mandatara Mandanti ROCKSOIL S.P.A. NET ENGINEERING S.P.A. ALPINA S.P.A.	RADDOPPIO TRATTA APICE – ORSARA I LOTTO FUNZIONALE APICE – HIRPINIA					
PROGETTO ESECUTIVO Opere di sostegno – Relazione di calcolo	COMMESSA IF28	LOTTO 01	CODIFICA E ZZ CL	DOCUMENTO NV0805 001	REV. A	FOGLIO 74 di 101

PROFILI FALDE FREATICHE

Falda: F

Descrizione:

X	Y	Y	P	X	Y	Y	P
[m]	[m]	[m]	[kN/m ²]	[m]	[m]	[m]	[kN/m ²]
0.00	-0.80			40.00	2.71		

MURI IN GABBIONI

Muro : GAB

Coordinate Origine.....[m].....: Ascissa.....= 23.00 Ordinata.....= 4.92
 Rotazione muro.....[°].....= 0.00

Materiale riempimento gabbioni.....: GAB
 Terreno di riempimento a tergo.....: RIL
 Terreno di copertura.....: RIL
 Terreno di fondazione.....: ALT

Strato	Lunghezza [m]	Altezza [m]	Distanza [m]	Pu [kN/m ³]
1	2.00	1.00	0.00	72.59
2	1.90	1.00	0.10	72.59
3	1.00	1.00	0.20	72.59

Gabbioni senza diaframmi

Maglia 8x10

Diametro filo 2,7 [mm]

Parametri per il calcolo della capacità portante con Brinch Hansen, Vesic o Meyerhof

Affondamento fondazione.....[m] : 0.00

Inclinazione pendio a valle.....[°] : 0.00

CARICHI

Pressione : C

Descrizione :

Classe : Variabile - sfavorevole

Intensità.....[kN/m²]..= 10.00 Inclinazione.....[°]..= 0.00

Ascissa.....[m] : Da = 26.00 To = 30.00

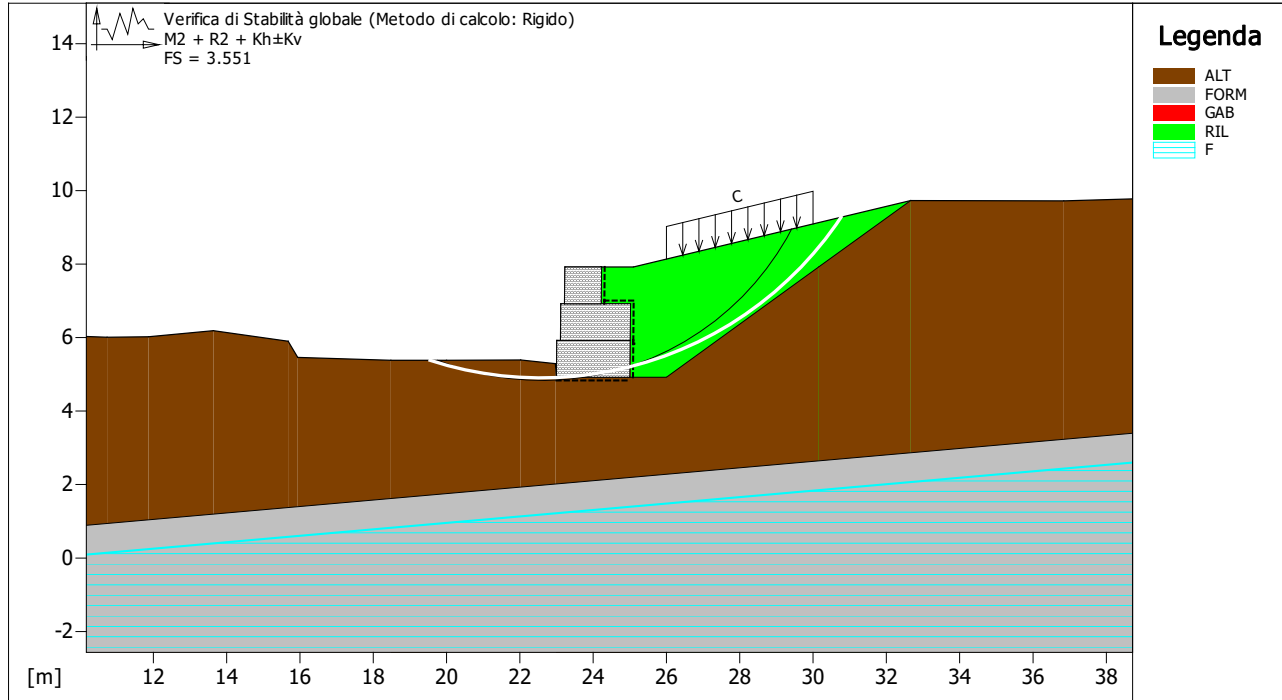
Sisma :

Classe : Sisma

Accelerazione.....[m/s²].....: Orizzontale.....= 1.36 Verticale.....= 0.68

APPALTATORE: Consorzio Soci HIRPINIA AV SALINI IMPREGILO S.P.A. ASTALDI S.P.A.	ITINERARIO NAPOLI – BARI RADDOPPIO TRATTA APICE – ORSARA I LOTTO FUNZIONALE APICE – HIRPINIA					
PROGETTAZIONE: Mandataria Mandanti ROCKSOIL S.P.A. NET ENGINEERING S.P.A. ALPINA S.P.A.						
PROGETTO ESECUTIVO Opere di sostegno – Relazione di calcolo	COMMESSA IF28	LOTTO 01	CODIFICA E ZZ CL	DOCUMENTO NV0805 001	REV. A	FOGLIO 75 di 101

VERIFICHE



Legenda

- ALT
- FORM
- GAB
- RIL
- F

MACCAFERRI
MacStARS W
Maccaferri Stability Analysis of Reinforced Slopes and Walls - Rel. 4.0

Proposta:
Sezione:
Documento: sezioneNV08_21_sismica_rev03

Data:
 18/11/2019

Pratica:
 10343

Verifica di stabilità globale :

Combinazione di carico : M2 + R2 + Kh±Kv
 Calcolo delle forze nei rinforzi col metodo rigido
 Ricerca delle superfici critiche col metodo di Bishop
 Coefficiente di sicurezza minimo calcolato.....: 3.551

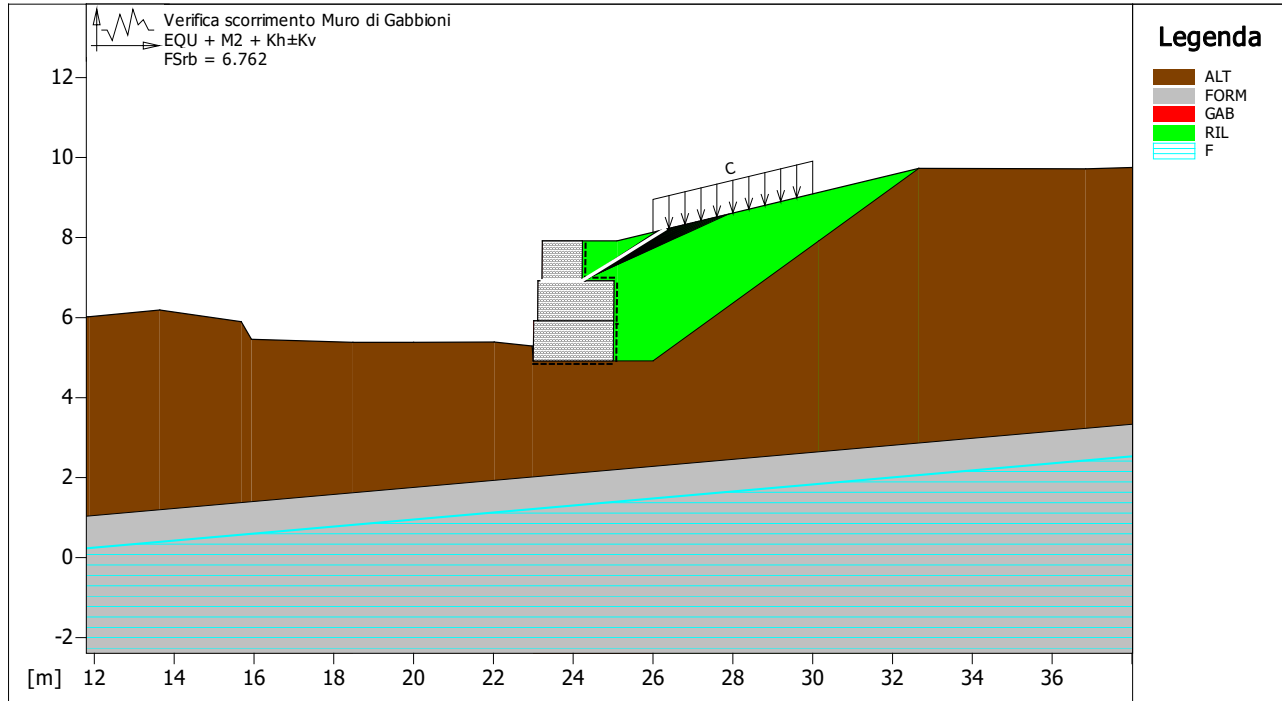
Intervallo di ricerca delle superfici

Segmento di partenza, ascisse [m]		Segmento di arrivo, ascisse [m]	
Primo punto	Secondo punto	Primo punto	Secondo punto
12.00	22.00	27.00	40.00
Numero punti avvio superfici sul segmento di partenza.....:		50	
Numero totale superfici di prova.....:		500	
Lunghezza segmenti delle superfici..... [m].....:		0.50	
Angolo limite orario..... [°].....:		0.00	
Angolo limite antiorario..... [°].....:		0.00	

APPALTATORE: <u>Consorzio</u> <u>Soci</u> HIRPINIA AV SALINI IMPREGILO S.P.A. ASTALDI S.P.A	ITINERARIO NAPOLI – BARI RADDOPPIO TRATTA APICE – ORSARA I LOTTO FUNZIONALE APICE – HIRPINIA					
PROGETTAZIONE: <u>Mandatario</u> <u>Mandanti</u> ROCKSOIL S.P.A NET ENGINEERING S.P.A. ALPINA S.P.A.						
PROGETTO ESECUTIVO Opere di sostegno – Relazione di calcolo	COMMESSA IF28	LOTTO 01	CODIFICA E ZZ CL	DOCUMENTO NV0805 001	REV. A	FOGLIO 76 di 101

Fattore	Classe
1.00	Variabile - sfavorevole
1.00	Sisma
1.25	Coeff. Parziale - tangente dell'angolo di resistenza al taglio
1.25	Coeff. Parziale - Coesione efficace
1.40	Coeff. Parziale - Resistenza non drenata
1.00	Coeff. Parziale - Peso dell'unità di volume - favorevole
1.00	Fs Rottura Rinforzi
1.00	Fs Sfilamento Rinforzi
1.10	Coeff. Parziale R - Stabilità

APPALTATORE: Consorzio Soci HIRPINIA AV SALINI IMPREGILO S.P.A. ASTALDI S.P.A.	ITINERARIO NAPOLI – BARI RADDOPPIO TRATTA APICE – ORSARA I LOTTO FUNZIONALE APICE – HIRPINIA
PROGETTAZIONE: Mandataria Mandanti ROCKSOIL S.P.A. NET ENGINEERING S.P.A. ALPINA S.P.A.	
PROGETTO ESECUTIVO Opere di sostegno – Relazione di calcolo	COMMESSA LOTTO CODIFICA DOCUMENTO REV. FOGLIO IF28 01 E ZZ CL NV0805 001 A 77 di 101



MACCAFERRI MacStARS W <small>Maccaferri Stability Analysis of Reinforced Slopes and Walls - Rel. 4.0</small>	Proposta:	Data: 18/11/2019
	Sezione: Documento: sezioneNV08_21_sismica_rev03	Pratica: 10343

Verifica di resistenza interna :

Combinazione di carico : EQU + M2 + Kh±Kv

Stabilità verificata sul blocco : GAB

Momento Stabilizzante.....[kN*m/m].....: 9.98

Momento Instabilizzante.....[kN*m/m].....: 1.48

Classe momento.....: Coeff. Parziale R - Ribaltamento

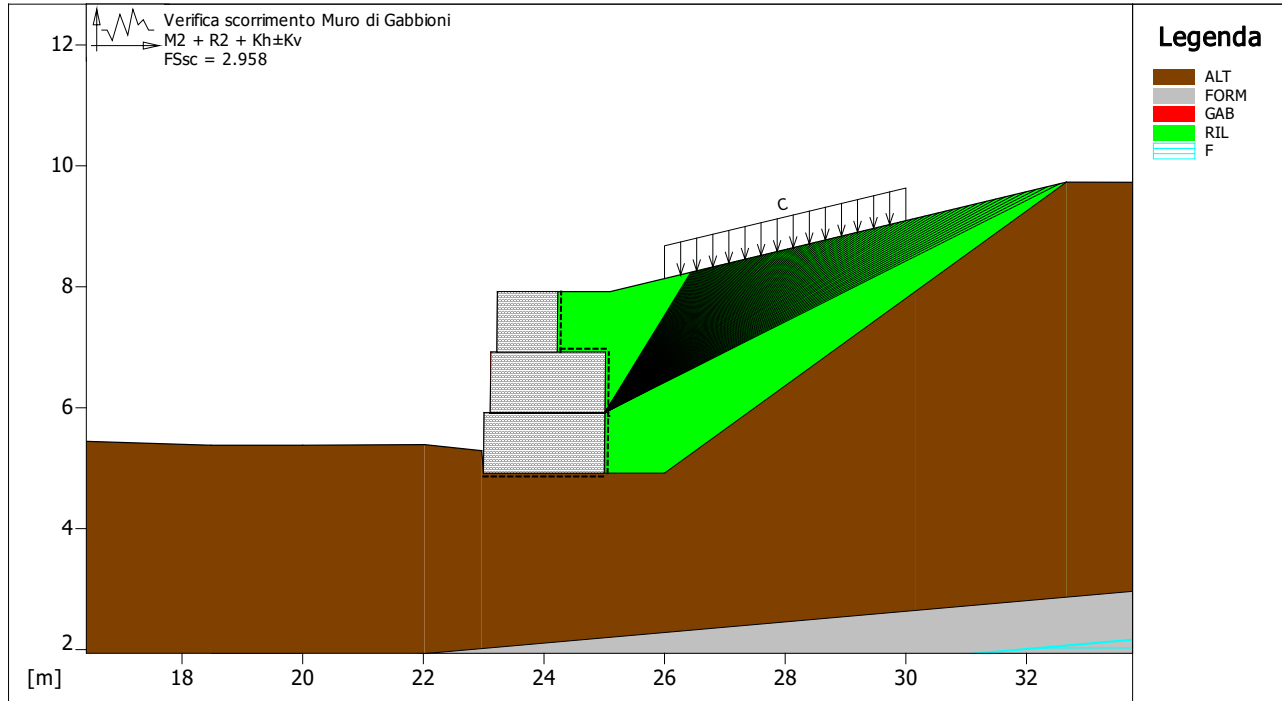
Coefficiente di sicurezza al ribaltamento.....: 6.762

Fattore	Classe
1.00	Variabile - sfavorevole
1.00	Sisma
1.25	Coeff. Parziale - tangente dell'angolo di resistenza al taglio
1.25	Coeff. Parziale - Coesione efficace
1.40	Coeff. Parziale - Resistenza non drenata
1.00	Coeff. Parziale - Peso dell'unità di volume - favorevole
1.00	Coeff. Parziale R - Ribaltamento

APPALTATORE: <u>Consorzio</u> <u>Soci</u> HIRPINIA AV SALINI IMPREGILO S.P.A. ASTALDI S.P.A.	ITINERARIO NAPOLI – BARI RADDOPPIO TRATTA APICE – ORSARA I LOTTO FUNZIONALE APICE – HIRPINIA					
PROGETTAZIONE: <u>Mandataria</u> <u>Mandanti</u> ROCKSOIL S.P.A. NET ENGINEERING S.P.A. ALPINA S.P.A.						
PROGETTO ESECUTIVO Opere di sostegno – Relazione di calcolo	COMMESSA IF28	LOTTO 01	CODIFICA E ZZ CL	DOCUMENTO NV0805 001	REV. A	FOGLIO 79 di 101

Fattore	Classe
1.00	Variabile - sfavorevole
1.00	Sisma
1.25	Coeff. Parziale - tangente dell'angolo di resistenza al taglio
1.25	Coeff. Parziale - Coesione efficace
1.40	Coeff. Parziale - Resistenza non drenata
1.00	Coeff. Parziale - Peso dell'unità di volume - favorevole
1.00	Coeff. Parziale R - Scorrimento
1.00	Coeff. Parziale R - Capacità portante

APPALTATORE: Consorzio Soci HIRPINIA AV SALINI IMPREGILO S.P.A. ASTALDI S.P.A.	ITINERARIO NAPOLI – BARI RADDOPPIO TRATTA APICE – ORSARA I LOTTO FUNZIONALE APICE – HIRPINIA
PROGETTAZIONE: Mandataria Mandanti ROCKSOIL S.P.A. NET ENGINEERING S.P.A. ALPINA S.P.A.	
PROGETTO ESECUTIVO Opere di sostegno – Relazione di calcolo	COMMESSA LOTTO CODIFICA DOCUMENTO REV. FOGLIO IF28 01 E ZZ CL NV0805 001 A 80 di 101



MACCAFERRI MacStARS W <small>Maccaferri Stability Analysis of Reinforced Slopes and Walls - Rel. 4.0</small>	Proposta:	Data: 18/11/2019
	Sezione: Documento: sezioneNV08_21_sismica_rev03	Pratica: 10343

Verifica di resistenza interna :

Combinazione di carico : M2 + R2 + Kh±Kv

Stabilità verificata sul blocco : GAB

Forza Stabilizzante.....[kN/m].....: 87.44

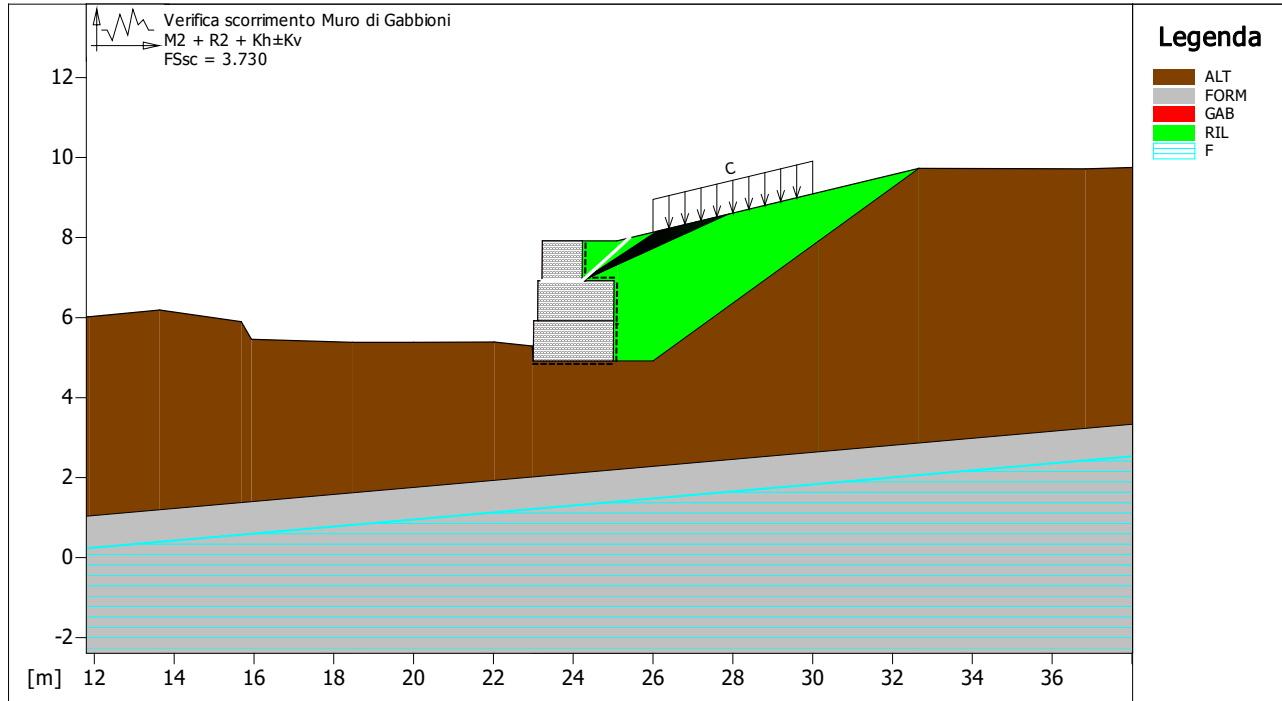
Forza Instabilizzante.....[kN/m].....: 29.56

Classe scorrimento.....: Coeff. Parziale R - Scorrimento

Coefficiente di sicurezza allo scorrimento.....: 2.958

Fattore	Classe
1.00	Variabile - sfavorevole
1.00	Sisma
1.25	Coeff. Parziale - tangente dell'angolo di resistenza al taglio
1.25	Coeff. Parziale - Coesione efficace
1.40	Coeff. Parziale - Resistenza non drenata
1.00	Coeff. Parziale - Peso dell'unità di volume - favorevole
1.00	Coeff. Parziale R - Scorrimento

APPALTATORE: Consorzio Soci HIRPINIA AV SALINI IMPREGILO S.P.A. ASTALDI S.P.A	ITINERARIO NAPOLI – BARI RADDOPPIO TRATTA APICE – ORSARA I LOTTO FUNZIONALE APICE – HIRPINIA
PROGETTAZIONE: Mandataria Mandanti ROCKSOIL S.P.A NET ENGINEERING S.P.A. ALPINA S.P.A.	
PROGETTO ESECUTIVO Opere di sostegno – Relazione di calcolo	COMMESSA LOTTO CODIFICA DOCUMENTO REV. FOGLIO IF28 01 E ZZ CL NV0805 001 A 81 di 101



MACCAFERRI MacStARS W <small>Maccaferri Stability Analysis of Reinforced Slopes and Walls - Rel. 4.0</small>	Proposta:	Data: 18/11/2019
	Sezione: Documento: sezioneNV08_21_sismica_rev03	Pratica: 10343

Verifica di resistenza interna :

Combinazione di carico : M2 + R2 + Kh±Kv

Stabilità verificata sul blocco : GAB

Forza Stabilizzante.....[kN/m].....: 22.14

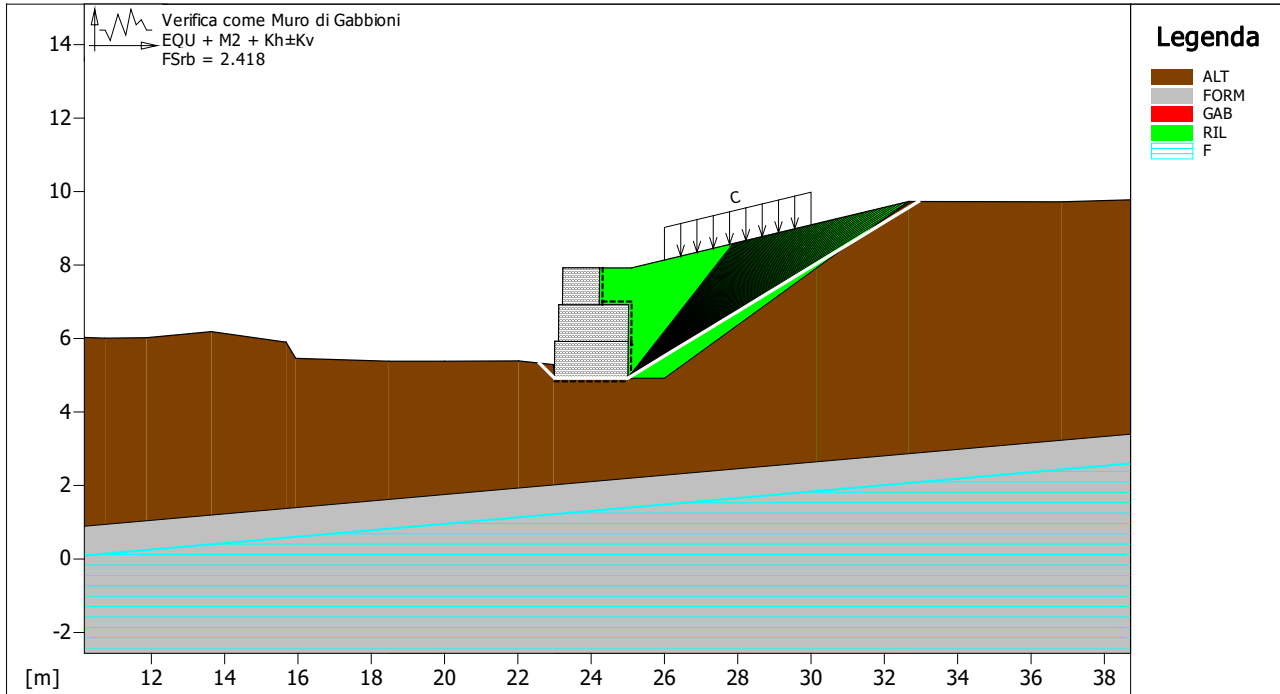
Forza Instabilizzante.....[kN/m].....: 5.94

Classe scorrimento.....: Coeff. Parziale R - Scorrimento

Coefficiente di sicurezza allo scorrimento.....: 3.730

Fattore	Classe
1.00	Variabile - sfavorevole
1.00	Sisma
1.25	Coeff. Parziale - tangente dell'angolo di resistenza al taglio
1.25	Coeff. Parziale - Coesione efficace
1.40	Coeff. Parziale - Resistenza non drenata
1.00	Coeff. Parziale - Peso dell'unità di volume - favorevole
1.00	Coeff. Parziale R - Scorrimento

APPALTATORE: Consorzio Soci HIRPINIA AV SALINI IMPREGIOLO S.P.A. ASTALDI S.P.A.	ITINERARIO NAPOLI – BARI RADDOPPIO TRATTA APICE – ORSARA I LOTTO FUNZIONALE APICE – HIRPINIA
PROGETTAZIONE: Mandataria Mandanti ROCKSOIL S.P.A. NET ENGINEERING S.P.A. ALPINA S.P.A.	
PROGETTO ESECUTIVO Opere di sostegno – Relazione di calcolo	COMMESSA LOTTO CODIFICA DOCUMENTO REV. FOGLIO IF28 01 E ZZ CL NV0805 001 A 82 di 101



MACCAFERRI MacStARS W <small>Maccaferri Stability Analysis of Reinforced Slopes and Walls - Rel. 4.0</small>	Proposta:	Data: 18/11/2019
	Sezione: Documento: sezioneNV08_21_sismica_rev03	Pratica: 10343

Verifica come muro di sostegno :

Combinazione di carico : EQU + M2 + Kh±Kv

Stabilità verificata sul blocco : GAB

Momento Stabilizzante.....[kN*m/m].....: 133.69

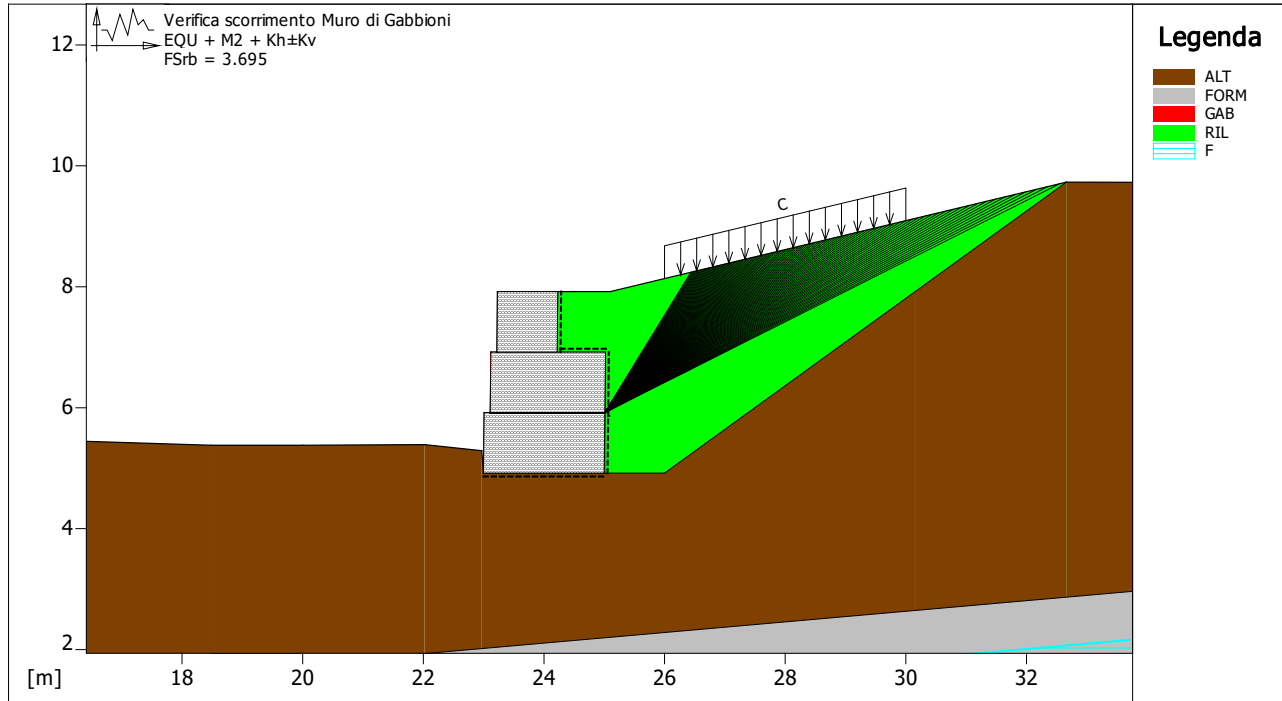
Momento Instabilizzante.....[kN*m/m].....: 55.30

Classe momento.....: Coeff. Parziale R - Ribaltamento

Coefficiente di sicurezza al ribaltamento.....: 2.418

Fattore	Classe
1.00	Variabile - sfavorevole
1.00	Sisma
1.25	Coeff. Parziale - tangente dell'angolo di resistenza al taglio
1.25	Coeff. Parziale - Coesione efficace
1.40	Coeff. Parziale - Resistenza non drenata
1.00	Coeff. Parziale - Peso dell'unità di volume - favorevole
1.00	Coeff. Parziale R - Ribaltamento

APPALTATORE: Consorzio Soci HIRPINIA AV SALINI IMPREGILO S.P.A. ASTALDI S.P.A.	ITINERARIO NAPOLI – BARI RADDOPPIO TRATTA APICE – ORSARA I LOTTO FUNZIONALE APICE – HIRPINIA
PROGETTAZIONE: Mandataria Mandanti ROCKSOIL S.P.A. NET ENGINEERING S.P.A. ALPINA S.P.A.	
PROGETTO ESECUTIVO Opere di sostegno – Relazione di calcolo	COMMESSA LOTTO CODIFICA DOCUMENTO REV. FOGLIO IF28 01 E ZZ CL NV0805 001 A 83 di 101



MACCAFERRI MacStARS W <small>Maccaferri Stability Analysis of Reinforced Slopes and Walls - Rel. 4.0</small>	Proposta:	Data: 18/11/2019
	Sezione: Documento: sezioneNV08_21_sismica_rev03	Pratica: 10343

Verifica di resistenza interna :

Combinazione di carico : EQU + M2 + Kh±Kv

Stabilità verificata sul blocco : GAB

Momento Stabilizzante.....[kN*m/m].....: 112.51

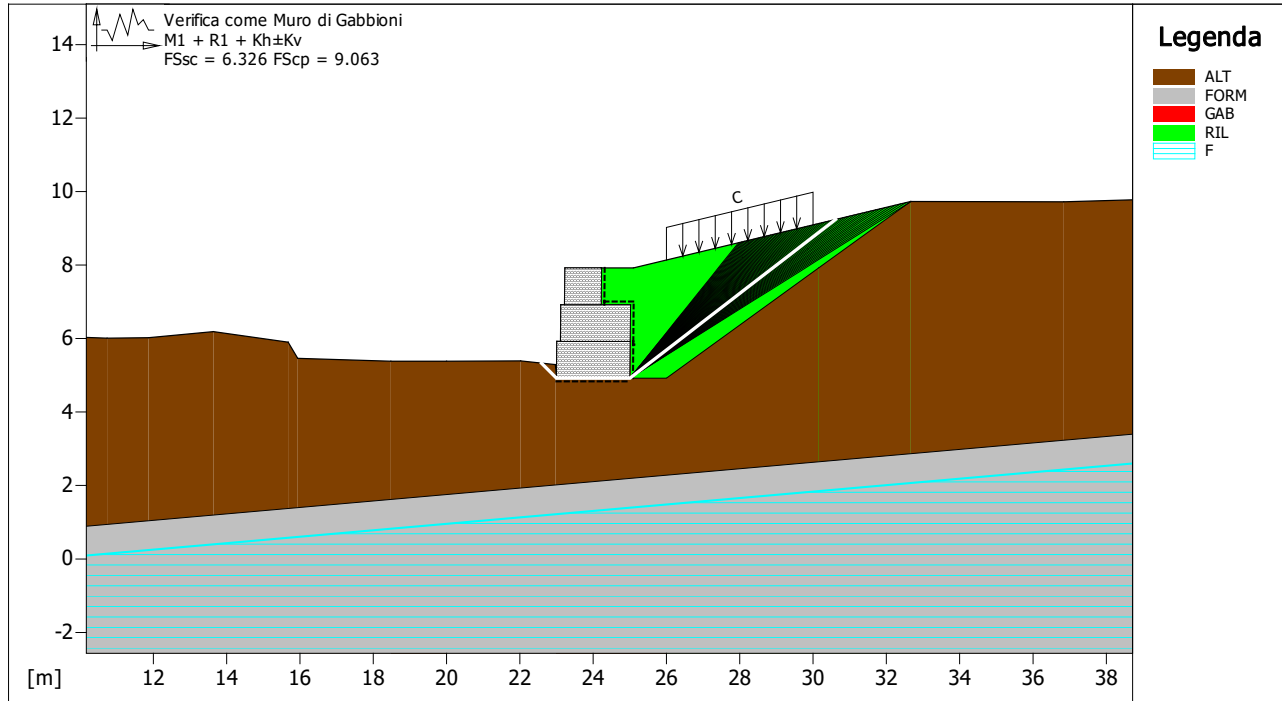
Momento Instabilizzante.....[kN*m/m].....: 30.45

Classe momento.....: Coeff. Parziale R - Ribaltamento

Coefficiente di sicurezza al ribaltamento.....: 3.695

Fattore	Classe
1.00	Variabile - sfavorevole
1.00	Sisma
1.25	Coeff. Parziale - tangente dell'angolo di resistenza al taglio
1.25	Coeff. Parziale - Coesione efficace
1.40	Coeff. Parziale - Resistenza non drenata
1.00	Coeff. Parziale - Peso dell'unità di volume - favorevole
1.00	Coeff. Parziale R - Ribaltamento

APPALTATORE: Consorzio Soci HIRPINIA AV SALINI IMPREGILO S.P.A. ASTALDI S.P.A	ITINERARIO NAPOLI – BARI RADDOPPIO TRATTA APICE – ORSARA I LOTTO FUNZIONALE APICE – HIRPINIA
PROGETTAZIONE: Mandataria Mandanti ROCKSOIL S.P.A NET ENGINEERING S.P.A. ALPINA S.P.A.	
PROGETTO ESECUTIVO Opere di sostegno – Relazione di calcolo	COMMESSA LOTTO CODIFICA DOCUMENTO REV. FOGLIO IF28 01 E ZZ CL NV0805 001 A 84 di 101



Legenda

- ALT
- FORM
- GAB
- RIL
- F

MACCAFERRI
MacStARS W
Maccaferri Stability Analysis of Reinforced Slopes and Walls - Rel. 4.0

Proposta:
Sezione:
Documento: sezioneNV08_21_sismica_rev03

Data:
 18/11/2019

 Pratica:
 10343

Verifica come muro di sostegno :

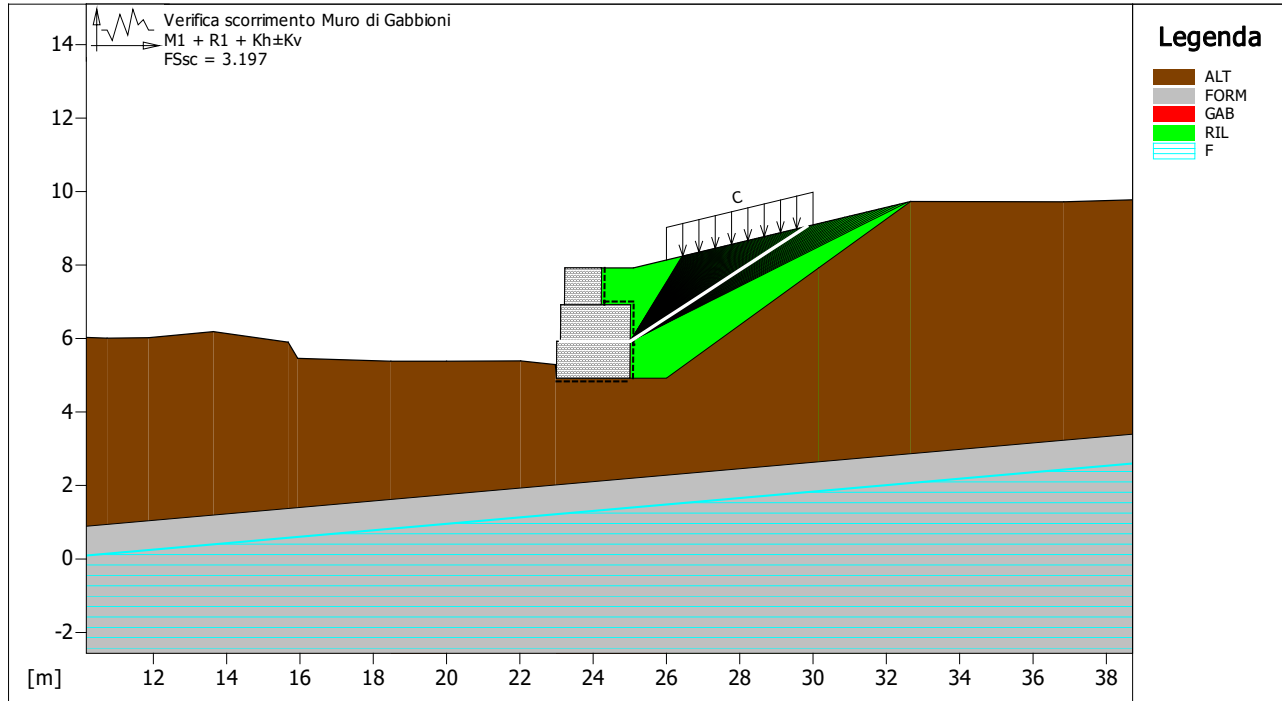
Combinazione di carico : M1 + R1 + Kh±Kv
 Stabilità verificata sul blocco : GAB
 Forza Stabilizzante.....[kN/m].....: 338.66
 Forza Instabilizzante.....[kN/m].....: 53.53
 Classe scorrimento.....: Coeff. Parziale R - Scorrimento
 Coefficiente di sicurezza allo scorrimento.....: 6.326
 Pressione ultima calcolata con metodo dell'equilibrio limite.

 Pressione ultima.....[kN/m²].....: 752.48
 Pressione media agente.....[kN/m²].....: 83.03
 Classe pressione.....: Coeff. Parziale R - Capacità portante
 Coefficiente di sicurezza sulla capacità portante.....: 9.063
 Fondazione equivalente.....[m].....: 1.43
 Eccentricità forza normale.....[m].....: 0.29
 Braccio momento.....[m].....: 0.80
 Forza normale.....[kN].....: 117.11
 Pressione estremo di valle.....[kN/m²].....: 108.73
 Pressione estremo di monte.....[kN/m²].....: 8.38

APPALTATORE: <u>Consorzio</u> <u>Soci</u> HIRPINIA AV SALINI IMPREGILO S.P.A. ASTALDI S.P.A	ITINERARIO NAPOLI – BARI RADDOPPIO TRATTA APICE – ORSARA I LOTTO FUNZIONALE APICE – HIRPINIA					
PROGETTAZIONE: <u>Mandataria</u> <u>Mandanti</u> ROCKSOIL S.P.A NET ENGINEERING S.P.A. ALPINA S.P.A.						
PROGETTO ESECUTIVO Opere di sostegno – Relazione di calcolo	COMMESSA IF28	LOTTO 01	CODIFICA E ZZ CL	DOCUMENTO NV0805 001	REV. A	FOGLIO 85 di 101

Fattore	Classe
1.00	Variabile - sfavorevole
1.00	Sisma
1.00	Coeff. Parziale - tangente dell'angolo di resistenza al taglio
1.00	Coeff. Parziale - Coesione efficace
1.00	Coeff. Parziale - Resistenza non drenata
1.00	Coeff. Parziale - Peso dell'unità di volume - favorevole
1.00	Coeff. Parziale R - Scorrimento
1.00	Coeff. Parziale R - Capacità portante

APPALTATORE: Consorzio Soci HIRPINIA AV SALINI IMPREGILO S.P.A. ASTALDI S.P.A.	ITINERARIO NAPOLI – BARI RADDOPPIO TRATTA APICE – ORSARA I LOTTO FUNZIONALE APICE – HIRPINIA
PROGETTAZIONE: Mandataria Mandanti ROCKSOIL S.P.A. NET ENGINEERING S.P.A. ALPINA S.P.A.	
PROGETTO ESECUTIVO Opere di sostegno – Relazione di calcolo	COMMESSA LOTTO CODIFICA DOCUMENTO REV. FOGLIO IF28 01 E ZZ CL NV0805 001 A 86 di 101



MACCAFERRI MacStARS W <small>Maccaferri Stability Analysis of Reinforced Slopes and Walls - Rel. 4.0</small>	Proposta:	Data: 18/11/2019
	Sezione: Documento: sezioneNV08_21_sismica_rev03	Pratica: 10343

Verifica di resistenza interna :

Combinazione di carico : M1 + R1 + Kh±Kv

Stabilità verificata sul blocco : GAB

Forza Stabilizzante.....[kN/m].....: 85.90

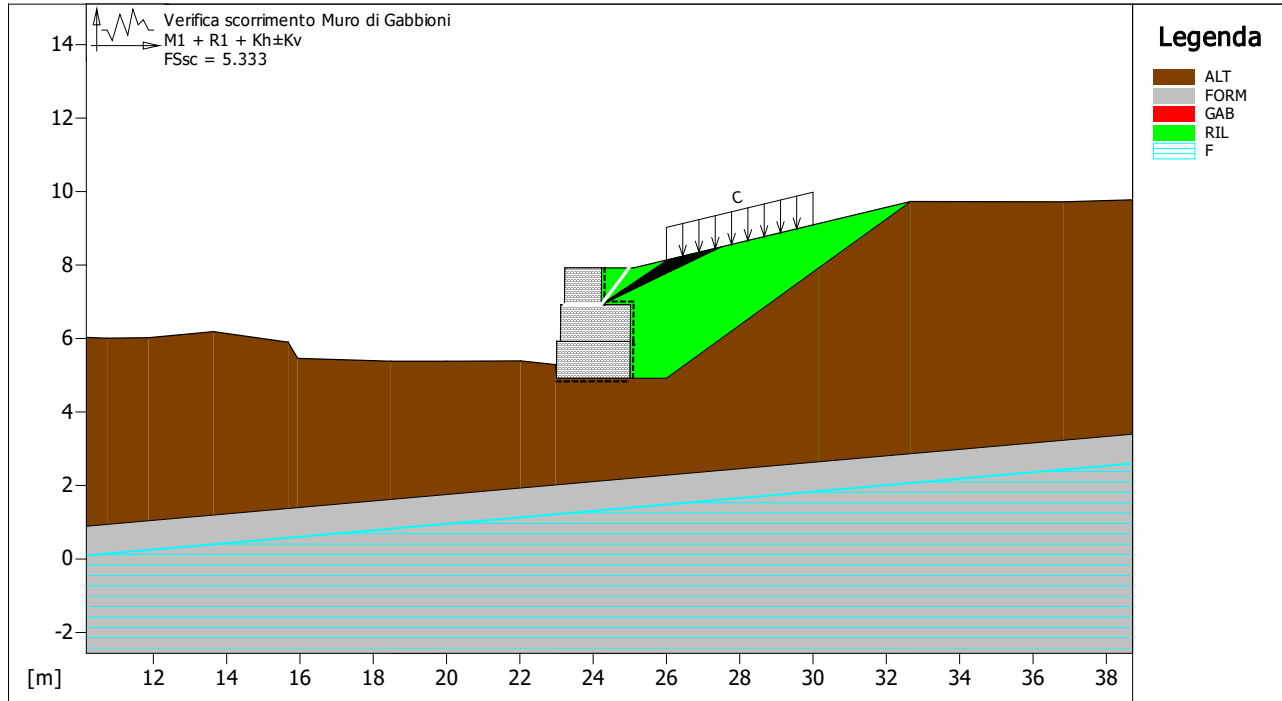
Forza Instabilizzante.....[kN/m].....: 26.87

Classe scorrimento.....: Coeff. Parziale R - Scorrimento

Coefficiente di sicurezza allo scorrimento.....: 3.197

Fattore	Classe
1.00	Variabile - sfavorevole
1.00	Sisma
1.00	Coeff. Parziale - tangente dell'angolo di resistenza al taglio
1.00	Coeff. Parziale - Coesione efficace
1.00	Coeff. Parziale - Resistenza non drenata
1.00	Coeff. Parziale - Peso dell'unità di volume - favorevole
1.00	Coeff. Parziale R - Scorrimento

APPALTATORE: Consorzio Soci HIRPINIA AV SALINI IMPREGILO S.P.A. ASTALDI S.P.A.	ITINERARIO NAPOLI – BARI RADDOPPIO TRATTA APICE – ORSARA I LOTTO FUNZIONALE APICE – HIRPINIA
PROGETTAZIONE: Mandataria Mandanti ROCKSOIL S.P.A. NET ENGINEERING S.P.A. ALPINA S.P.A.	
PROGETTO ESECUTIVO Opere di sostegno – Relazione di calcolo	COMMESSA LOTTO CODIFICA DOCUMENTO REV. FOGLIO IF28 01 E ZZ CL NV0805 001 A 87 di 101



MACCAFERRI MacStARS W <small>Maccaferri Stability Analysis of Reinforced Slopes and Walls - Rel. 4.0</small>	Proposta:	Data: 18/11/2019
	Sezione: Documento: sezioneNV08_21_sismica_rev03	Pratica: 10343

Verifica di resistenza interna :

Combinazione di carico : M1 + R1 + Kh±Kv

Stabilità verificata sul blocco : GAB

Forza Stabilizzante.....[kN/m].....: 27.64

Forza Instabilizzante.....[kN/m].....: 5.18

Classe scorrimento.....: Coeff. Parziale R - Scorrimento

Coefficiente di sicurezza allo scorrimento.....: 5.333

Fattore	Classe
1.00	Variabile - sfavorevole
1.00	Sisma
1.00	Coeff. Parziale - tangente dell'angolo di resistenza al taglio
1.00	Coeff. Parziale - Coesione efficace
1.00	Coeff. Parziale - Resistenza non drenata
1.00	Coeff. Parziale - Peso dell'unità di volume - favorevole
1.00	Coeff. Parziale R - Scorrimento

APPALTATORE: <u>Consorzio</u> <u>Soci</u> HIRPINIA AV SALINI IMPREGIO S.P.A. ASTALDI S.P.A.	ITINERARIO NAPOLI – BARI RADDOPPIO TRATTA APICE – ORSARA I LOTTO FUNZIONALE APICE – HIRPINIA					
PROGETTAZIONE: <u>Mandatario</u> <u>Mandanti</u> ROCKSOIL S.P.A. NET ENGINEERING S.P.A. ALPINA S.P.A.						
PROGETTO ESECUTIVO Opere di sostegno – Relazione di calcolo	COMMESSA IF28	LOTTO 01	CODIFICA E ZZ CL	DOCUMENTO NV0805 001	REV. A	FOGLIO 88 di 101

10 VERIFICHE DELLA PARATIA

10.1 DESCRIZIONE DELLE FASI DI CALCOLO




Figura 10: NV08. Modello di calcolo implementato nel software PARATIE PLUS 2019.

Le fasi di calcolo considerate nelle elaborazioni sono le seguenti :

- fase 1 – fase geostatica iniziale con realizzazione dei pali
- fase 2 – scavo di 1 m
- fase 3 – scavo di 2 m
- fase 4 – scavo di 2.5 m
- fase 5 – scavo di 3 m
- fase 6 - applicazione sovraccarico accidentale 20 kPa
- fase 7 sismica – passaggio a condizioni non drenate, applicazione carichi sismici e rimozione carico accidentale 20 kPa.

Per determinare la profondità di scavo da considerare nel calcolo della paratia, con riferimento alla sezione 8 è stata valutata l'intersezione tra il cuneo di spinta passiva, ipotizzando il dislivello massimo, e il pendio a valle della paratia. Si assume quindi cautelativamente uno scavo a valle pari a 3 m.

APPALTATORE: Consorzio Soci HIRPINIA AV SALINI IMPREGIO S.P.A. ASTALDI S.P.A.	ITINERARIO NAPOLI – BARI RADDOPPIO TRATTA APICE – ORSARA I LOTTO FUNZIONALE APICE – HIRPINIA					
PROGETTAZIONE: Mandataria Mandanti ROCKSOIL S.P.A NET ENGINEERING S.P.A. ALPINA S.P.A.	COMMESSA IF28	LOTTO 01	CODIFICA E ZZ CL	DOCUMENTO NV0805 001	REV. A	FOGLIO 90 di 101
PROGETTO ESECUTIVO Opere di sostegno – Relazione di calcolo						

10.2 RISULTATI SLE

10.2.1 Spostamenti

Nel seguito vengono riportati i risultati delle elaborazioni in termini di deformata della paratia (combinazione SLE).

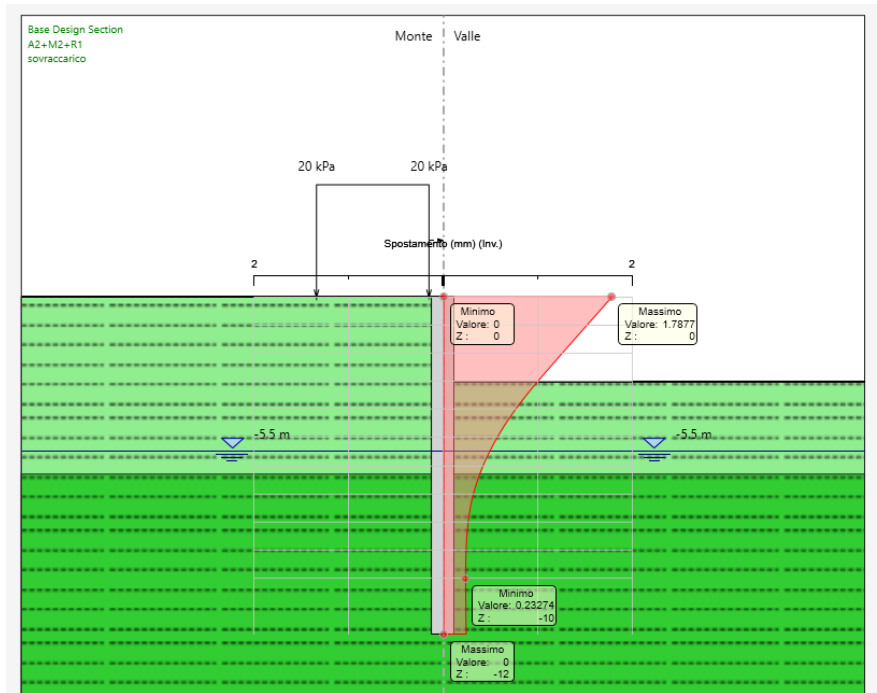


Figura 12: NV08. SLE – Inviluppo spostamenti orizzontali

Lo spostamento massimo è pari a circa 2 mm, valore che si ritiene accettabile in quanto inferiore a $1/200 H_{\text{scavo}} = 15$ mm.

10.2.2 Azione flettente

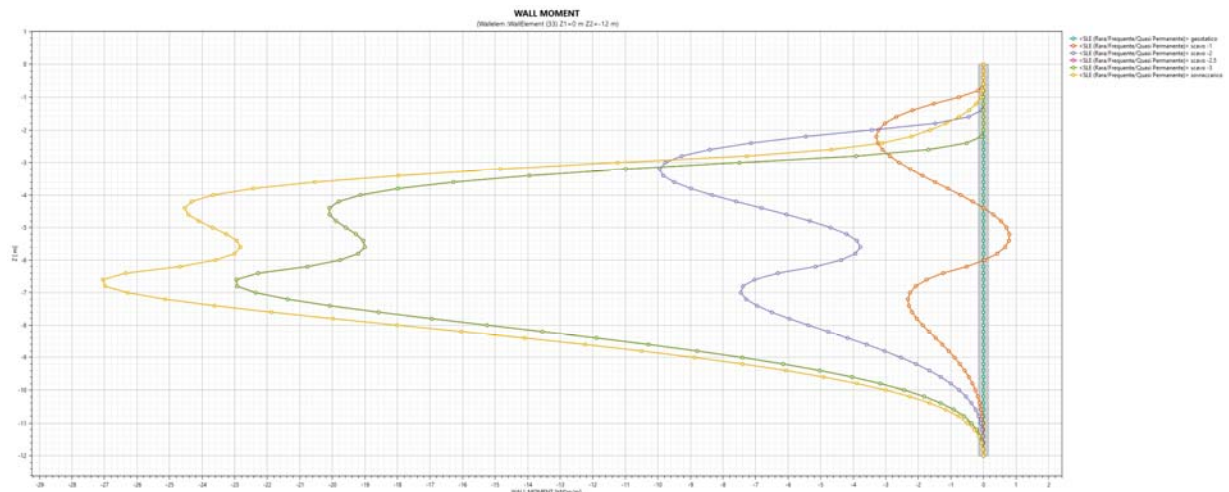


Figura 13: Inviluppo SLE – Azione flettente (valori al metro lineare)

APPALTATORE: Consorzio Soci HIRPINIA AV SALINI IMPREGIO S.P.A. ASTALDI S.P.A		ITINERARIO NAPOLI – BARI RADDOPPIO TRATTA APICE – ORSARA I LOTTO FUNZIONALE APICE – HIRPINIA					
PROGETTAZIONE: Mandataria Mandanti ROCKSOIL S.P.A NET ENGINEERING S.P.A. ALPINA S.P.A.		COMMESSA IF28	LOTTO 01	CODIFICA E ZZ CL	DOCUMENTO NV0805 001	REV. A	FOGLIO 91 di 101
PROGETTO ESECUTIVO Opere di sostegno – Relazione di calcolo							

10.3 RISULTATI SLU – STR

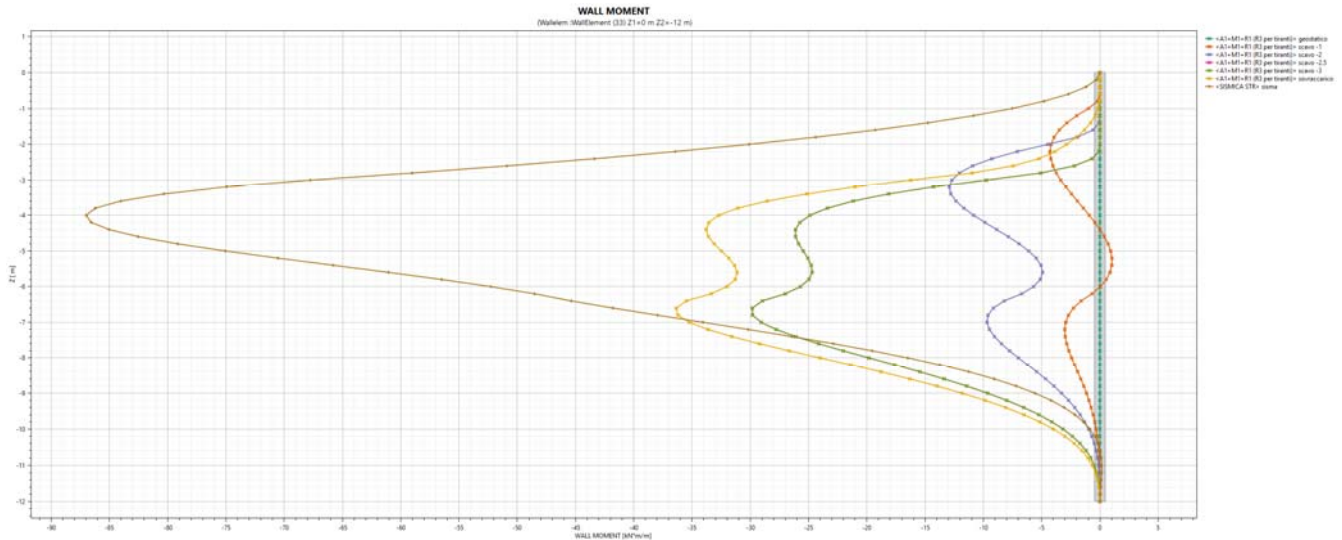


Figura 14: Involuppo SLU-STR e SLV-STR – Azione flettente (valori al metro lineare)

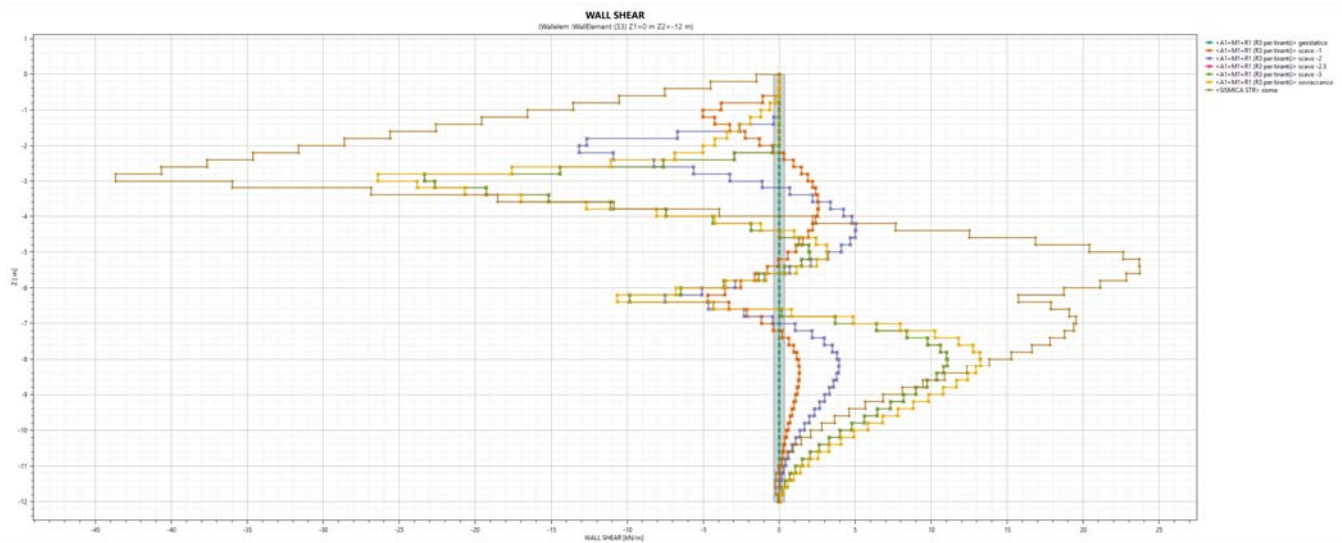


Figura 15: Involuppo SLU-STR e SLV-STR – Azione tagliante (valori al metro lineare)

10.4 SINTESI SOLLECITAZIONI PARATIA

Tabella 2: NV08 – Sintesi sollecitazioni paratia

Stato Limite	Valori al metro lineare		Valori singolo palo	
	Momento	Taglio	Momento	Taglio
	[kN*m/m]	[kN/m]	[kN*m]	[kN]
SLU/SLV	87	44	104	53
SLE	27	-	32	-

APPALTATORE: <u>Consorzio</u> <u>Soci</u> HIRPINIA AV SALINI IMPREGILO S.P.A. ASTALDI S.P.A.	ITINERARIO NAPOLI – BARI RADDOPPIO TRATTA APICE – ORSARA I LOTTO FUNZIONALE APICE – HIRPINIA					
PROGETTAZIONE: <u>Mandatario</u> <u>Mandanti</u> ROCKSOIL S.P.A. NET ENGINEERING S.P.A. ALPINA S.P.A.						
PROGETTO ESECUTIVO Opere di sostegno – Relazione di calcolo	COMMESSA IF28	LOTTO 01	CODIFICA E ZZ CL	DOCUMENTO NV0805 001	REV. A	FOGLIO 92 di 101

10.5 RISULTATI E VERIFICHE SLU - GEO

Per le combinazioni finalizzate al dimensionamento geotecnico (Approccio 1 – Combinazione 2 (A2+M2+R1)) è stata verificata la convergenza dell'elaborazione.

Inoltre è stata verificata l'entità della spinta a valle della paratia verificando che il rapporto di mobilitazione della spinta passiva sia sempre inferiore a 1, come indicato nel grafico riportato nella figura seguente per le diverse fasi di calcolo.

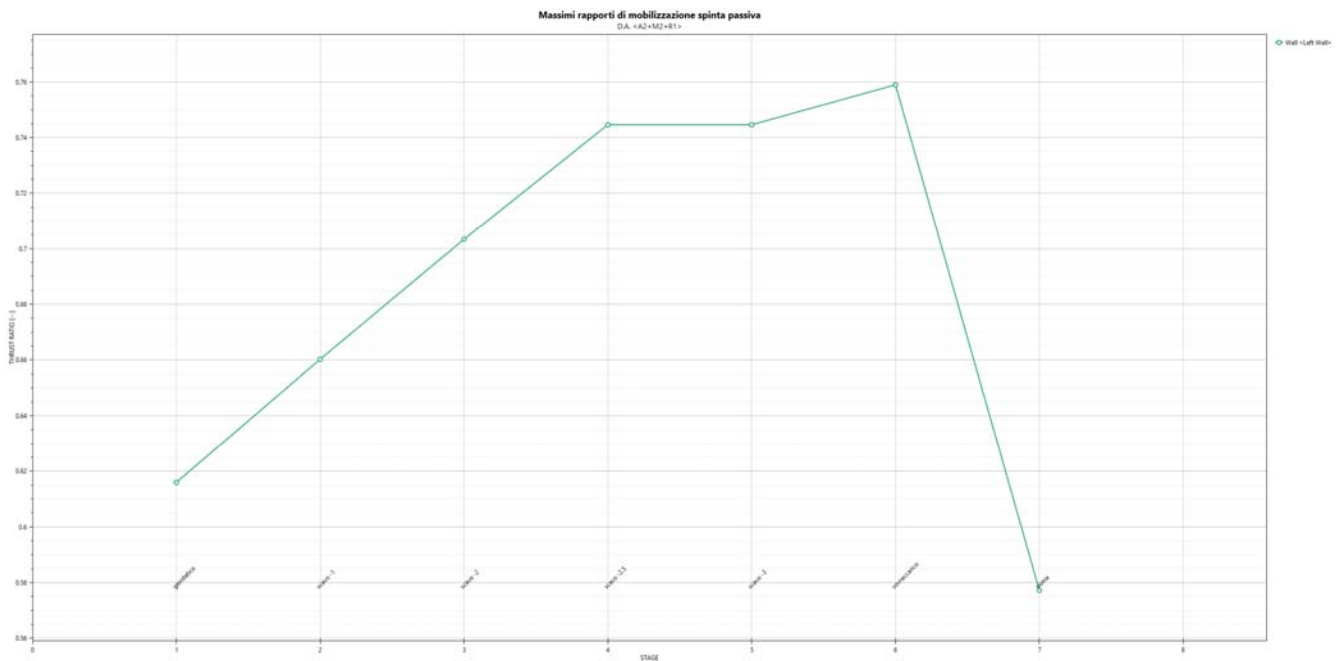


Figura 16: A2+M2+R2 – Rapporti di mobilitazione della spinta passiva

APPALTATORE: Consorzio Soci HIRPINIA AV SALINI IMPREGILO S.P.A. ASTALDI S.P.A	ITINERARIO NAPOLI – BARI RADDOPPIO TRATTA APICE – ORSARA I LOTTO FUNZIONALE APICE – HIRPINIA					
PROGETTAZIONE: Mandataria Mandanti ROCKSOIL S.P.A NET ENGINEERING S.P.A. ALPINA S.P.A.						
PROGETTO ESECUTIVO Opere di sostegno – Relazione di calcolo	COMMESSA IF28	LOTTO 01	CODIFICA E ZZ CL	DOCUMENTO NV0805 001	REV. A	FOGLIO 93 di 101

10.6 VERIFICHE STRUTTURALI PALI PARATIA

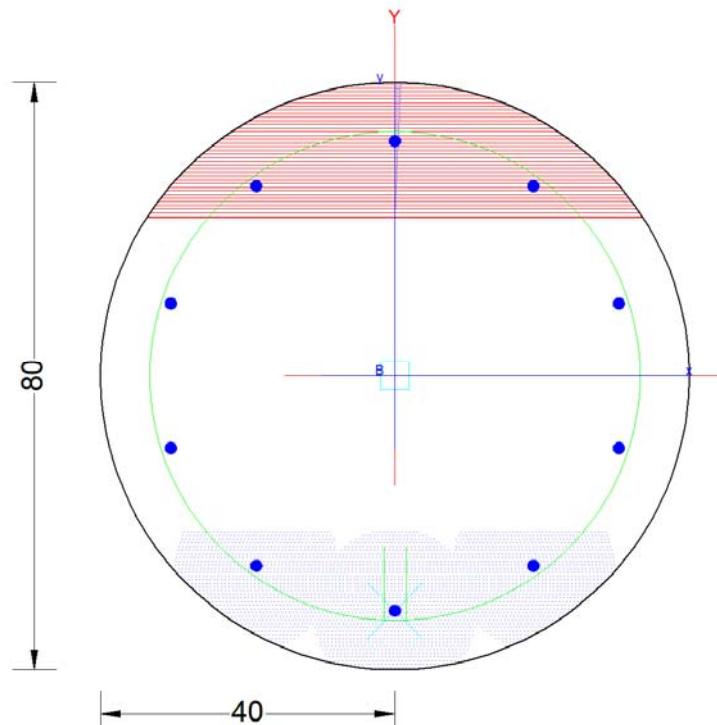
Per le verifiche strutturali dei pali della paratia si fa riferimento alle sollecitazioni riportate in Tabella 2.

Armatura tipo del palo:

- armatura longitudinale n.10 $\phi 16$
- armatura trasversale spirale $\phi/10$ passo 20 cm
- copriferro netto 6 cm

La percentuale di armatura longitudinale è 0.4%, superiore al valore minimo prescritto pari a 0.3% (si veda 3.10.2.9 del MdP, parte II, sez. 3).

Come indicato al 2.5.1.8.3.2.3 “Requisiti concernenti la deformabilità delle fondazioni” del MdP, parte II, sezione 2, il limite di fessurazione per le strutture a permanente contatto con il terreno è 0.2 mm con riferimento alla combinazione SLE rara.



DATI GENERALI SEZIONE GENERICA IN C.A. NOME SEZIONE: NV08_palo_paratia

Descrizione Sezione:	Resistenze agli Stati Limite Ultimi
Metodo di calcolo resistenza:	Sezione generica di Trave
Tipologia sezione:	EC2/EC8
Normativa di riferimento:	A Sforzo Norm. costante
Percorso sollecitazione:	Molto aggressive
Condizioni Ambientali:	Retta (asse neutro sempre parallelo all'asse X)
Tipo di sollecitazione:	Assi x,y principali d'inerzia
Riferimento Sforzi assegnati:	Zona non sismica
Riferimento alla sismicità:	

APPALTATORE: <u>Consorzio</u> <u>Soci</u> HIRPINIA AV SALINI IMPREGILO S.P.A. ASTALDI S.P.A.	ITINERARIO NAPOLI – BARI RADDOPPIO TRATTA APICE – ORSARA I LOTTO FUNZIONALE APICE – HIRPINIA												
PROGETTAZIONE: <u>Mandatario</u> <u>Mandanti</u> ROCKSOIL S.P.A. NET ENGINEERING S.P.A. ALPINA S.P.A.													
PROGETTO ESECUTIVO Opere di sostegno – Relazione di calcolo	<table border="1"> <tr> <td>COMMESSA</td> <td>LOTTO</td> <td>CODIFICA</td> <td>DOCUMENTO</td> <td>REV.</td> <td>FOGLIO</td> </tr> <tr> <td>IF28</td> <td>01</td> <td>E ZZ CL</td> <td>NV0805 001</td> <td>A</td> <td>94 di 101</td> </tr> </table>	COMMESSA	LOTTO	CODIFICA	DOCUMENTO	REV.	FOGLIO	IF28	01	E ZZ CL	NV0805 001	A	94 di 101
COMMESSA	LOTTO	CODIFICA	DOCUMENTO	REV.	FOGLIO								
IF28	01	E ZZ CL	NV0805 001	A	94 di 101								

CARATTERISTICHE DI RESISTENZA DEI MATERIALI IMPIEGATI

CALCESTRUZZO -	Classe:	C25/30
	Resis. compr. di progetto fcd:	14.160 MPa
	Resis. compr. ridotta v1* fcd:	7.080 MPa cfr.(6.9)EC2
	Def.unit. max resistenza ec2:	0.0020
	Def.unit. ultima ecu:	0.0035
	Diagramma tensione-deformaz.:	Parabola-Rettangolo
	Modulo Elastico Normale Ec:	31475.0 MPa
	Resis. media a trazione fctm:	2.560 MPa
	Coeff. Omogen. S.L.E.:	15.00
	Coeff. Omogen. S.L.E.:	15.00
	Sc limite S.L.E. comb. Frequenti:	150.00 daN/cm ²
	Ap.Fessure limite S.L.E. comb. Frequenti:	0.200 mm
	Coeff. K3 Ap.fess. :	§ 7.3.4(3) EC2
	Coeff. K4 Ap.fess. :	§ 7.3.4(3) EC2
	Sc limite S.L.E. comb. Q.Permanenti:	0.00 Mpa
	Ap.Fess.limite S.L.E. comb. Q.Perm.:	0.200 mm
ACCIAIO -	Tipo:	B450C
	Resist. caratt. snervam. fyk:	450.00 MPa
	Resist. caratt. rottura ftk:	450.00 MPa
	Resist. snerv. di progetto fyd:	391.30 MPa
	Resist. ultima di progetto ftd:	391.30 MPa
	Deform. ultima di progetto Epu:	0.068
	Modulo Elastico Ef	2000000 daN/cm ²
	Diagramma tensione-deformaz.:	Bilineare finito
	Coeff. Aderenza istantaneo β1*β2 :	1.00
	Coeff. Aderenza differito β1*β2 :	0.50
	Sf limite S.L.E. Comb. Rare:	360.00 MPa

CARATTERISTICHE DOMINIO CONGLOMERATO

Forma del Dominio: Circolare
Classe Conglomerato: C25/30

Raggio circ.: 40.0 cm
X centro circ.: 0.0 cm
Y centro circ.: 0.0 cm

DATI GENERAZIONI CIRCOLARI DI BARRE

N°Gen. Numero assegnato alla singola generazione circolare di barre
Xcentro Ascissa [cm] del centro della circonfer. lungo cui sono disposte le barre generate
Ycentro Ordinata [cm] del centro della circonfer. lungo cui sono disposte le barre generate
Raggio Raggio [cm] della circonferenza lungo cui sono disposte le barre generate
N°Barre Numero di barre generate equidist. disposte lungo la circonferenza
Ø Diametro [mm] della singola barra generata

N°Gen.	Xcentro	Ycentro	Raggio	N°Barre	Ø
1	0.0	0.0	32.0	10	16

ARMATURE A TAGLIO

Diametro staffe: 10 mm
Passo staffe: 20.0 cm
Staffe: Una sola staffa chiusa perimetrale

CALCOLO DI RESISTENZA - SFORZI PER OGNI COMBINAZIONE ASSEGNATA

APPALTATORE: <u>Consorzio</u> <u>Soci</u> HIRPINIA AV SALINI IMPREGILO S.P.A. ASTALDI S.P.A	ITINERARIO NAPOLI – BARI RADDOPPIO TRATTA APICE – ORSARA I LOTTO FUNZIONALE APICE – HIRPINIA												
PROGETTAZIONE: <u>Mandatario</u> <u>Mandanti</u> ROCKSOIL S.P.A NET ENGINEERING S.P.A. ALPINA S.P.A.													
PROGETTO ESECUTIVO Opere di sostegno – Relazione di calcolo	<table border="1"> <tr> <td>COMMESSA</td> <td>LOTTO</td> <td>CODIFICA</td> <td>DOCUMENTO</td> <td>REV.</td> <td>FOGLIO</td> </tr> <tr> <td>IF28</td> <td>01</td> <td>E ZZ CL</td> <td>NV0805 001</td> <td>A</td> <td>95 di 101</td> </tr> </table>	COMMESSA	LOTTO	CODIFICA	DOCUMENTO	REV.	FOGLIO	IF28	01	E ZZ CL	NV0805 001	A	95 di 101
COMMESSA	LOTTO	CODIFICA	DOCUMENTO	REV.	FOGLIO								
IF28	01	E ZZ CL	NV0805 001	A	95 di 101								

N	Sforzo normale [kN] applicato nel Baric. (+ se di compressione)		
Mx	Momento flettente [daNm] intorno all'asse X di riferimento delle coordinate con verso positivo se tale da comprimere il lembo sup. della sez.		
Vy	Componente del Taglio [kN] parallela all'asse Y di riferimento delle coordinate		
N°Comb.	N	Mx	Vy
1	0.00	104.00	53.00

COMB. RARE (S.L.E.) - SFORZI PER OGNI COMBINAZIONE ASSEGNATA

N	Sforzo normale [kN] applicato nel Baricentro (+ se di compressione)		
Mx	Momento flettente [kNm] intorno all'asse X di riferimento (tra parentesi Mom.Fessurazione) con verso positivo se tale da comprimere il lembo superiore della sezione		
N°Comb.	N	Mx	My
1	0.00	32.00	0.00

COMB. FREQUENTI (S.L.E.) - SFORZI PER OGNI COMBINAZIONE ASSEGNATA

N	Sforzo normale [kN] applicato nel Baricentro (+ se di compressione)		
Mx	Momento flettente [kNm] intorno all'asse X di riferimento (tra parentesi Mom.Fessurazione) con verso positivo se tale da comprimere il lembo superiore della sezione		
N°Comb.	N	Mx	My
1	0.00	32.00 (138.56)	0.00 (0.00)

COMB. QUASI PERMANENTI (S.L.E.) - SFORZI PER OGNI COMBINAZIONE ASSEGNATA

N	Sforzo normale [kN] applicato nel Baricentro (+ se di compressione)		
Mx	Momento flettente [kNm] intorno all'asse X di riferimento (tra parentesi Mom.Fessurazione) con verso positivo se tale da comprimere il lembo superiore della sezione		
N°Comb.	N	Mx	My
1	0.00	32.00 (138.56)	0.00 (0.00)

RISULTATI DEL CALCOLO

Copriferro netto minimo barre longitudinali:	7.2	cm
Interferro netto minimo barre longitudinali:	18.2	cm
Copriferro netto minimo staffe:	6.2	cm

VERIFICHE DI RESISTENZA IN PRESSO-TENSO FLESSIONE ALLO STATO LIMITE ULTIMO

Ver	S = combinazione verificata / N = combin. non verificata
N	Sforzo normale assegnato [kN] nel baricentro B sezione cls.(positivo se di compressione)
Mx	Componente del momento assegnato [kNm] riferito all'asse x princ. d'inerzia
N Res	Sforzo normale resistente [kN] nel baricentro B sezione cls.(positivo se di compress.)
Mx Res	Momento flettente resistente [kNm] riferito all'asse x princ. d'inerzia
Mis.Sic.	Misura sicurezza = rapporto vettoriale tra (N r,Mx Res,My Res) e (N,Mx,My) Verifica positiva se tale rapporto risulta >=1.000
As Tesa	Area armature trave [cm²] in zona tesa. [Tra parentesi l'area minima ex (9.1N)EC2-1]

APPALTATORE: Consorzio Soci HIRPINIA AV SALINI IMPREGILO S.P.A. ASTALDI S.P.A.	ITINERARIO NAPOLI – BARI					
PROGETTAZIONE: Mandatario Mandanti ROCKSOIL S.P.A. NET ENGINEERING S.P.A. ALPINA S.P.A.	RADDOPPIO TRATTA APICE – ORSARA I LOTTO FUNZIONALE APICE – HIRPINIA					
PROGETTO ESECUTIVO Opere di sostegno – Relazione di calcolo	COMMESSA IF28	LOTTO 01	CODIFICA E ZZ CL	DOCUMENTO NV0805 001	REV. A	FOGLIO 96 di 101

N°Comb	Ver	N	Mx	N Res	Mx Res	Mis.Sic.	As Tesa
1	N	0.00	104.00	0.00	253.32	2.44	14.1(7.1)

METODO AGLI STATI LIMITE ULTIMI - DEFORMAZIONI UNITARIE ALLO STATO ULTIMO

ec max	Deform. unit. massima del conglomerato a compressione
x/d	Rapporto di duttilità [§ 4.1.2.1.2.1 NTC] deve essere < 0.45
Xc max	Ascissa in cm della fibra corrisp. a ec max (sistema rif. X,Y,O sez.)
Yc max	Ordinata in cm della fibra corrisp. a ec max (sistema rif. X,Y,O sez.)
es min	Deform. unit. minima nell'acciaio (negativa se di trazione)
Xs min	Ascissa in cm della barra corrisp. a es min (sistema rif. X,Y,O sez.)
Ys min	Ordinata in cm della barra corrisp. a es min (sistema rif. X,Y,O sez.)
es max	Deform. unit. massima nell'acciaio (positiva se di compress.)
Xs max	Ascissa in cm della barra corrisp. a es max (sistema rif. X,Y,O sez.)
Ys max	Ordinata in cm della barra corrisp. a es max (sistema rif. X,Y,O sez.)

N°Comb	ec max	x/d	Xc max	Yc max	es min	Xs min	Ys min	es max	Xs max	Ys max
1	0.00350	0.175	0.0	40.0	0.00128	0.0	32.0	-0.01651	0.0	-32.0

POSIZIONE ASSE NEUTRO PER OGNI COMB. DI RESISTENZA

a, b, c	Coeff. a, b, c, nell'eq. dell'asse neutro $aX+bY+c=0$ nel rif. X,Y,O gen.
x/d	Rapp. di duttilità (travi e solette)[§ 4.1.2.1.2.1 NTC]: deve essere < 0.45
C.Rid.	Coeff. di riduz. momenti per sola flessione in travi continue

N°Comb	a	b	c	x/d	C.Rid.
1	0.000000000	0.000277960	-0.007618395	0.175	0.700

VERIFICHE A TAGLIO

Diam. Staffe:	10 mm
Passo staffe:	20.0 cm [Passo massimo di normativa = 48.8 cm]

Ver	S = comb. verificata / N = comb. non verificata
Ved	Taglio di progetto [kN] = V_y ortogonale all'asse neutro
Vcd	Taglio compressione resistente [kN] lato conglomerato [formula (6.9)EC2]
Vwd	Taglio resistente [kN] assorbito dalle staffe [(6.8) EC2]
Dmed	Altezza utile media pesata [cm] valutata lungo strisce ortog. all'asse neutro. Vengono prese nella media le strisce con almeno un estremo compresso. I pesi della media sono costituiti dalle stesse lunghezze delle strisce.
bw	Larghezza media resistente a taglio [cm] misurate parallel. all'asse neutro E' data dal rapporto tra l'area delle sopradette strisce resistenti e Dmed.
Ctg	Cotangente dell'angolo di inclinazione dei puntoni di conglomerato
Acw	Coefficiente maggiorativo della resistenza a taglio per compressione
Ast	Area staffe+legature strettam. necessarie a taglio per metro di pil.[cm ² /m]
A.Eff	Area staffe+legature efficaci nella direzione del taglio di combinaz.[cm ² /m] Tra parentesi è indicata la quota dell'area relativa alle sole legature. L'area della legatura è ridotta col fattore L/d_{max} con $L=lungh.legat.proiettata$ sulla direz. del taglio e d_{max} = massima altezza utile nella direz.del taglio.

N°Comb	Ver	Ved	Vcd	Vwd	Dmed	bw	Ctg	Acw	Ast	A.Eff
1	S	53.00	820.43	449.57	65.0	57.4	2.500	1.000	0.9	7.9(0.0)

COMBINAZIONI RARE IN ESERCIZIO - MASSIME TENSIONI NORMALI ED APERTURA FESSURE (DM96)

Ver	S = comb. verificata/ N = comb. non verificata
Sc max	Massima tensione (positiva se di compressione) nel conglomerato [Mpa]
Xc max, Yc max	Ascissa, Ordinata [cm] del punto corrisp. a Sc max (sistema rif. X,Y,O)

APPALTATORE: Consorzio Soci HIRPINIA AV SALINI IMPREGILO S.P.A. ASTALDI S.P.A.	ITINERARIO NAPOLI – BARI					
PROGETTAZIONE: Mandatario Mandanti ROCKSOIL S.P.A. NET ENGINEERING S.P.A. ALPINA S.P.A.	RADDOPPIO TRATTA APICE – ORSARA I LOTTO FUNZIONALE APICE – HIRPINIA					
PROGETTO ESECUTIVO Opere di sostegno – Relazione di calcolo	COMMESSA IF28	LOTTO 01	CODIFICA E ZZ CL	DOCUMENTO NV0805 001	REV. A	FOGLIO 97 di 101

Sf min	Minima tensione (negativa se di trazione) nell'acciaio [Mpa]
Xs min, Ys min	Ascissa, Ordinata [cm] della barra corrisp. a Sf min (sistema rif. X,Y,O)
Ac eff.	Area di calcestruzzo [cm ²] in zona tesa considerata aderente alle barre
As eff.	Area barre [cm ²] in zona tesa considerate efficaci per l'apertura delle fessure
D barre	Distanza tre le barre tese [cm] ai fini del calcolo dell'apertura fessure
Beta12	Prodotto dei coeff. di aderenza delle barre Beta1*Beta2

N°Comb	Ver	Sc max	Xc max	Yc max	Sf min	Xs min	Ys min	Ac eff.	As eff.	D barre	Beta12
1	S	1.61	0.0	0.0	-70.5	0.0	-32.0	843	6.0	19.8	1.00

COMBINAZIONI FREQUENTI IN ESERCIZIO - MASSIME TENSIONI NORMALI ED APERTURA FESSURE (DM96)

N°Comb	Ver	Sc max	Xc max	Yc max	Sf min	Xs min	Ys min	Ac eff.	As eff.	D barre	Beta12
1	S	1.61	0.0	0.0	-70.5	0.0	-32.0	843	6.0	19.8	0.50

COMBINAZIONI FREQUENTI IN ESERCIZIO - APERTURA FESSURE [§B.6.6 DM96]

Ver.	La sezione viene assunta sempre fessurata anche nel caso in cui la trazione minima del calcestruzzo sia inferiore a fctm
S1	Esito della verifica
S2	Massima tensione [Mpa] di trazione nel calcestruzzo valutata in sezione non fessurata
k2	Minima tensione [Mpa] di trazione nel calcestruzzo valutata in sezione fessurata
k3	= 0.4 per barre ad aderenza migliorata
Ø	= 0.125 per flessione e presso-flessione; $= (e1 + e2) / (2 * e1)$ per trazione eccentrica
Cf	Diametro [mm] medio delle barre tese comprese nell'area efficace Ac eff
Psi	Copriferro [mm] netto calcolato con riferimento alla barra più tesa
e sm	= $1 - \text{Beta}12 * (\text{Ssr} / \text{Ss})^2 = 1 - \text{Beta}12 * (\text{fctm} / \text{S2})^2 = 1 - \text{Beta}12 * (\text{Mfess} / \text{M})^2$ [B.6.6 DM96]
srm	Deformazione unitaria media tra le fessure [4.3.1.7.1.3 DM96]. Il valore limite = $0.4 * \text{Ss} / \text{Es}$ è tra parentesi
wk	Distanza media tra le fessure [mm]
Mx fess.	Valore caratteristico [mm] dell'apertura fessure = $1.7 * e \text{ sm} * \text{srm}$. Valore limite tra parentesi
My fess.	Componente momento di prima fessurazione intorno all'asse X [kNm]
	Componente momento di prima fessurazione intorno all'asse Y [kNm]

Comb.	Ver	S1	S2	k3	Ø	Cf	Psi	e sm	srm	wk	Mx fess	My fess
1	S	-0.6	0	0.125	16	72	0.400	0.00014 (0.00014)	295	0.071 (0.20)	138.56	0.00

COMBINAZIONI QUASI PERMANENTI IN ESERCIZIO - MASSIME TENSIONI NORMALI ED APERTURA FESSURE (DM96)

N°Comb	Ver	Sc max	Xc max	Yc max	Sf min	Xs min	Ys min	Ac eff.	As eff.	D barre	Beta12
1	S	1.61	0.0	0.0	-70.5	0.0	-32.0	843	6.0	19.8	0.50

COMBINAZIONI QUASI PERMANENTI IN ESERCIZIO - APERTURA FESSURE [§B.6.6 DM96]

Comb.	Ver	S1	S2	k3	Ø	Cf	Psi	e sm	srm	wk	Mx fess	My fess
1	S	-0.6	0	0.125	16	72	0.400	0.00014 (0.00014)	295	0.071 (0.20)	138.56	0.00

10.7 DIMENSIONAMENTO CORDOLO PARATIA

I pali della paratia sono collegati in testa da un cordolo in c.a. di dimensioni 1m x 0.5m.

Poiché tale elemento strutturale non è direttamente sollecitato dalla spinta del terreno, l'armatura longitudinale sarà costituita dal minimo previsto dalle NTC 2008 per le travi di fondazione (paragrafo 7.2.5), pari a 0.2% della sezione, sia superiormente che inferiormente.

In particolare l'armatura longitudinale prevede n.5+5 barre $\phi 16$ mm sull'altezza del cordolo (0.5 m) e n.3+3 barre $\phi 16$ mm sulla larghezza del cordolo (1 m), come armatura di confinamento.

Per l'armatura a taglio si fa riferimento a quanto indicato nel paragrafo 4.1.6.1.1 delle NTC 2008, pari a 1.5b, dove b è la base della sezione. Si prevedono dunque staffe $\phi 10$ mm/passi 20 cm.

APPALTATORE: Conorzio Soci HIRPINIA AV SALINI IMPREGILO S.P.A. ASTALDI S.P.A	ITINERARIO NAPOLI – BARI					
PROGETTAZIONE: Mandatara Mandanti ROCKSOIL S.P.A NET ENGINEERING S.P.A. ALPINA S.P.A.	RADDOPPIO TRATTA APICE – ORSARA I LOTTO FUNZIONALE APICE – HIRPINIA					
PROGETTO ESECUTIVO Opere di sostegno – Relazione di calcolo	COMMESSA IF28	LOTTO 01	CODIFICA E ZZ CL	DOCUMENTO NV0805 001	REV. A	FOGLIO 98 di 101

10.8 VERIFICHE DI STABILITA' GLOBALE PARATIA

Si riporta in seguito il modello di calcolo utilizzato per la verifica di stabilità globale della paratia.

Trattandosi di una situazione a lungo termine, in condizioni statiche la verifica è stata svolta utilizzando i parametri drenati del terreno. Invece in condizioni sismiche sono stati utilizzati i parametri non drenati.

La paratia è stata modellata utilizzando gli elementi *micropile* disposti ad interasse 1.2 m, ciascuno caratterizzato dalla resistenza al taglio della sezione in c.a. del palo pari a 450 kN (si veda paragrafo 10.6).

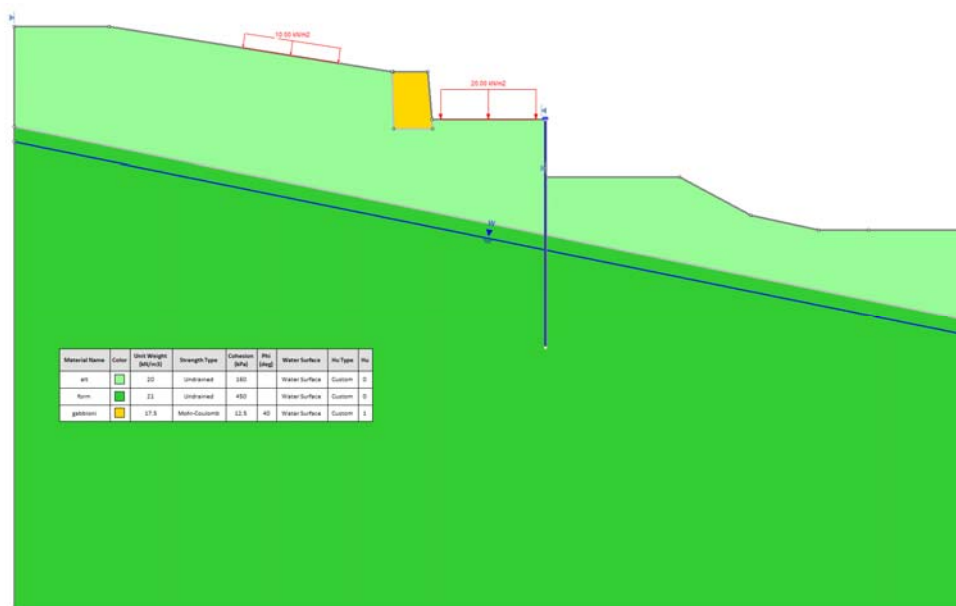


Figura 17: Viabilità NV08. Modello di calcolo per la stabilità globale della paratia.

Parametri terreno combinazione M2:

alt: $c_u = 160 \text{ kPa}$, $c_{uM2} = 114 \text{ kPa}$; $c' = 5 \text{ kPa}$, $c'_{M2} = 4 \text{ kPa}$; $\phi' = 20 \text{ kPa}$, $\phi'_{M2} = 16.2 \text{ kPa}$

form: $c_u = 450 \text{ kPa}$, $c_{uM2} = 321 \text{ kPa}$; $c' = 18 \text{ kPa}$, $c'_{M2} = 14.4 \text{ kPa}$; $\phi' = 22 \text{ kPa}$, $\phi'_{M2} = 17.9 \text{ kPa}$

Si riportano successivamente le verifiche di stabilità globale in combinazione A2+M2+R2.

APPALTATORE: Consorzio Soci HIRPINIA AV SALINI IMPREGILO S.P.A. ASTALDI S.P.A		ITINERARIO NAPOLI – BARI RADDOPPIO TRATTA APICE – ORSARA I LOTTO FUNZIONALE APICE – HIRPINIA					
PROGETTAZIONE: Mandataria Mandanti ROCKSOIL S.P.A NET ENGINEERING S.P.A. ALPINA S.P.A.		COMMESSA IF28	LOTTO 01	CODIFICA E ZZ CL	DOCUMENTO NV0805 001	REV. A	FOGLIO 99 di 101
PROGETTO ESECUTIVO Opere di sostegno – Relazione di calcolo							

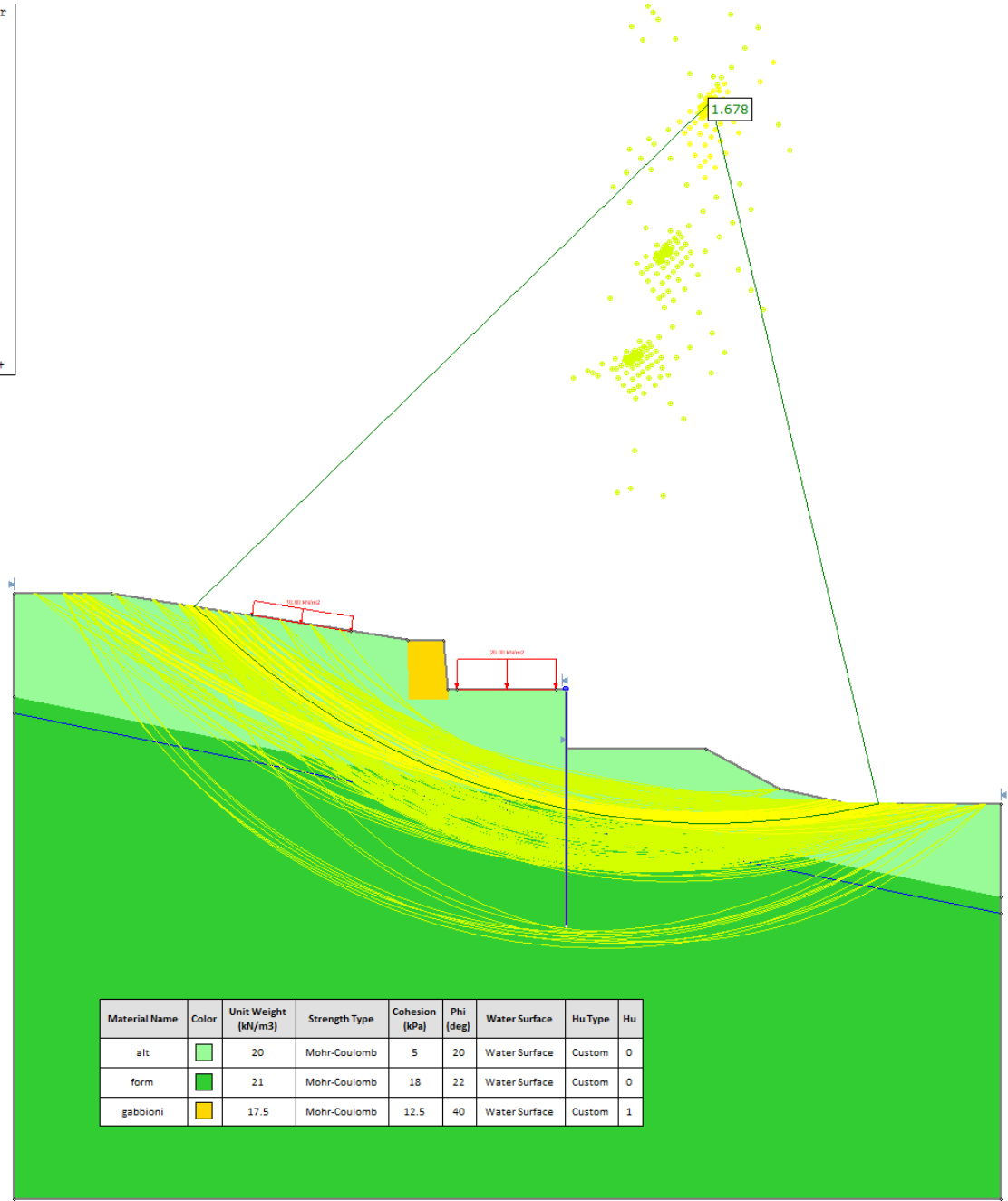



Figura 18 – Condizione statica $F_s=1.678 > 1.1$

APPALTATORE: Consorzio Soci HIRPINIA AV SALINI IMPREGILO S.P.A. ASTALDI S.P.A	ITINERARIO NAPOLI – BARI RADDOPPIO TRATTA APICE – ORSARA I LOTTO FUNZIONALE APICE – HIRPINIA					
PROGETTAZIONE: Mandataria Mandanti ROCKSOIL S.P.A NET ENGINEERING S.P.A. ALPINA S.P.A.	COMMESSA IF28	LOTTO 01	CODIFICA E ZZ CL	DOCUMENTO NV0805 001	REV. A	FOGLIO 100 di 101
PROGETTO ESECUTIVO Opere di sostegno – Relazione di calcolo						

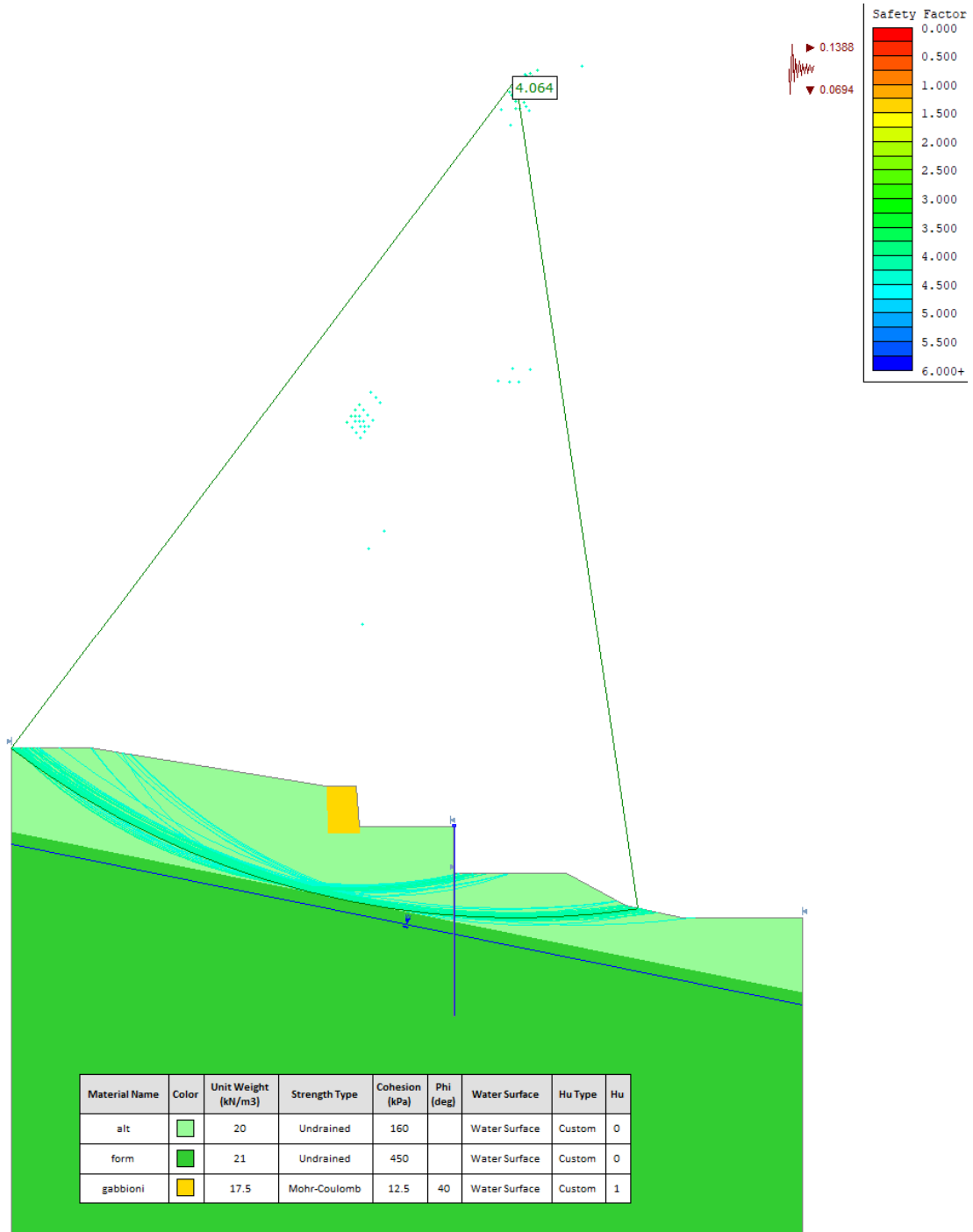


Figura 19 – Condizione sismica $F_s=4.064 > 1.1$

In entrambi i casi F_s è maggiore di 1.1, pertanto le verifiche di stabilità globale risultano soddisfatte.

APPALTATORE: <u>Consorzio</u> <u>Soci</u> HIRPINIA AV SALINI IMPREGILO S.P.A. ASTALDI S.P.A.	ITINERARIO NAPOLI – BARI RADDOPPIO TRATTA APICE – ORSARA I LOTTO FUNZIONALE APICE – HIRPINIA					
PROGETTAZIONE: <u>Mandatario</u> <u>Mandanti</u> ROCKSOIL S.P.A. NET ENGINEERING S.P.A. ALPINA S.P.A.						
PROGETTO ESECUTIVO Opere di sostegno – Relazione di calcolo	COMMESSA IF28	LOTTO 01	CODIFICA E ZZ CL	DOCUMENTO NV0805 001	REV. A	FOGLIO 101 di 101

11 INCIDENZE

Pali paratia

- armatura longitudinale n.10 ϕ 16
- armatura trasversale spirale ϕ /10 passo 20 cm
- incidenza 60 kg/m³

Cordolo paratia

- armatura longitudinale 16 ϕ /16
- armatura trasversale staffe ϕ /10 passo 20 cm
- incidenza 85 kg/m³