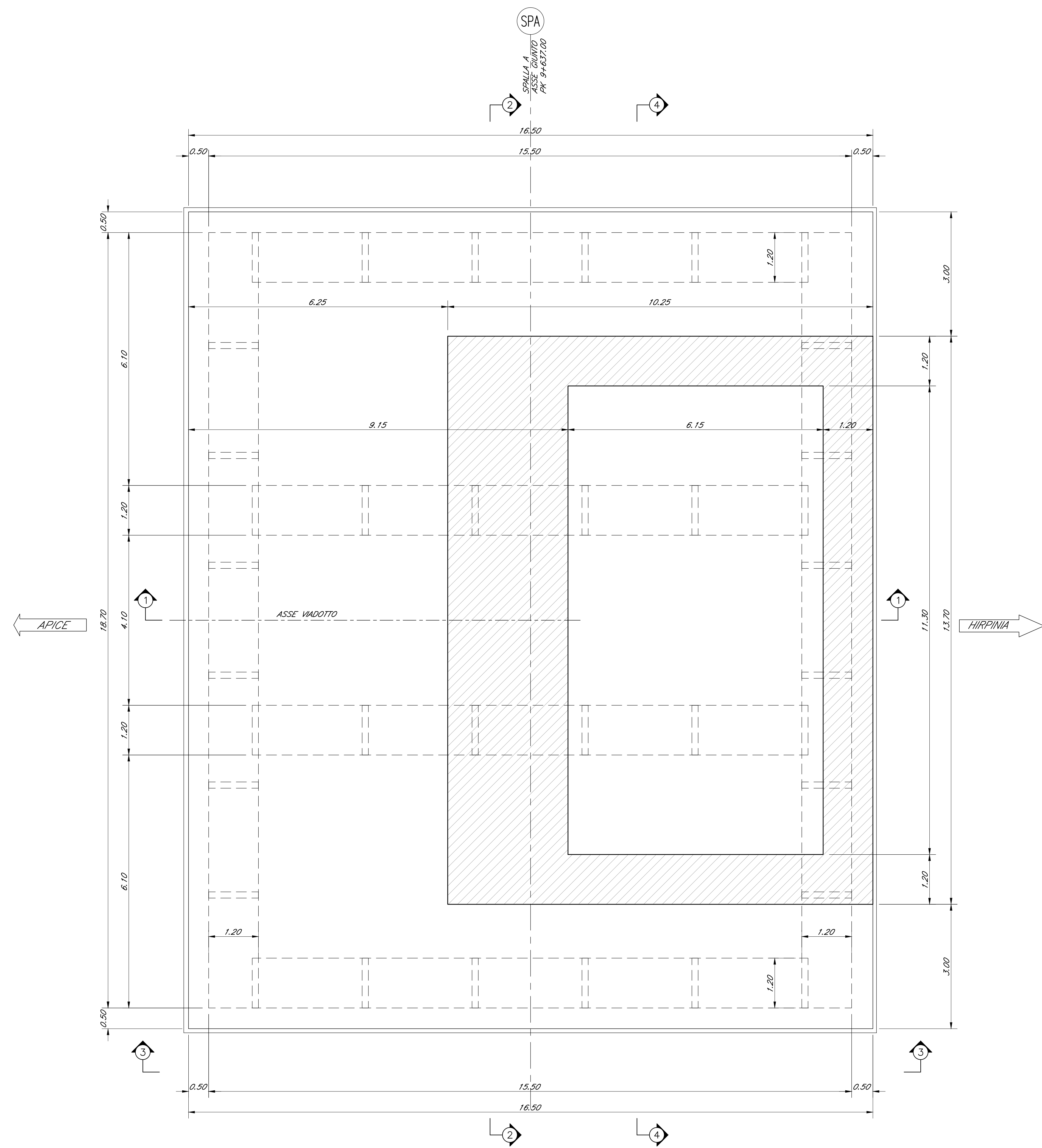
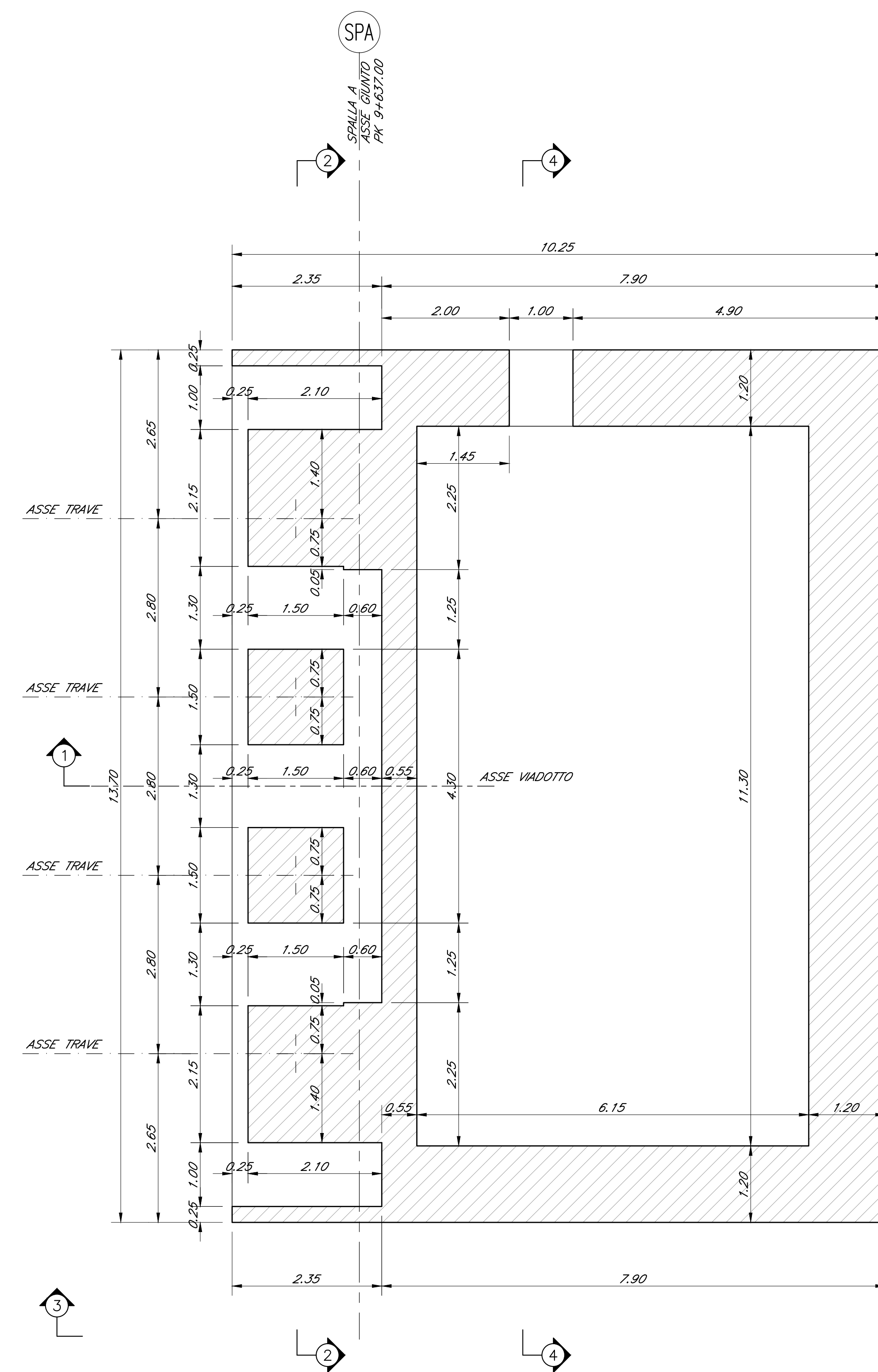


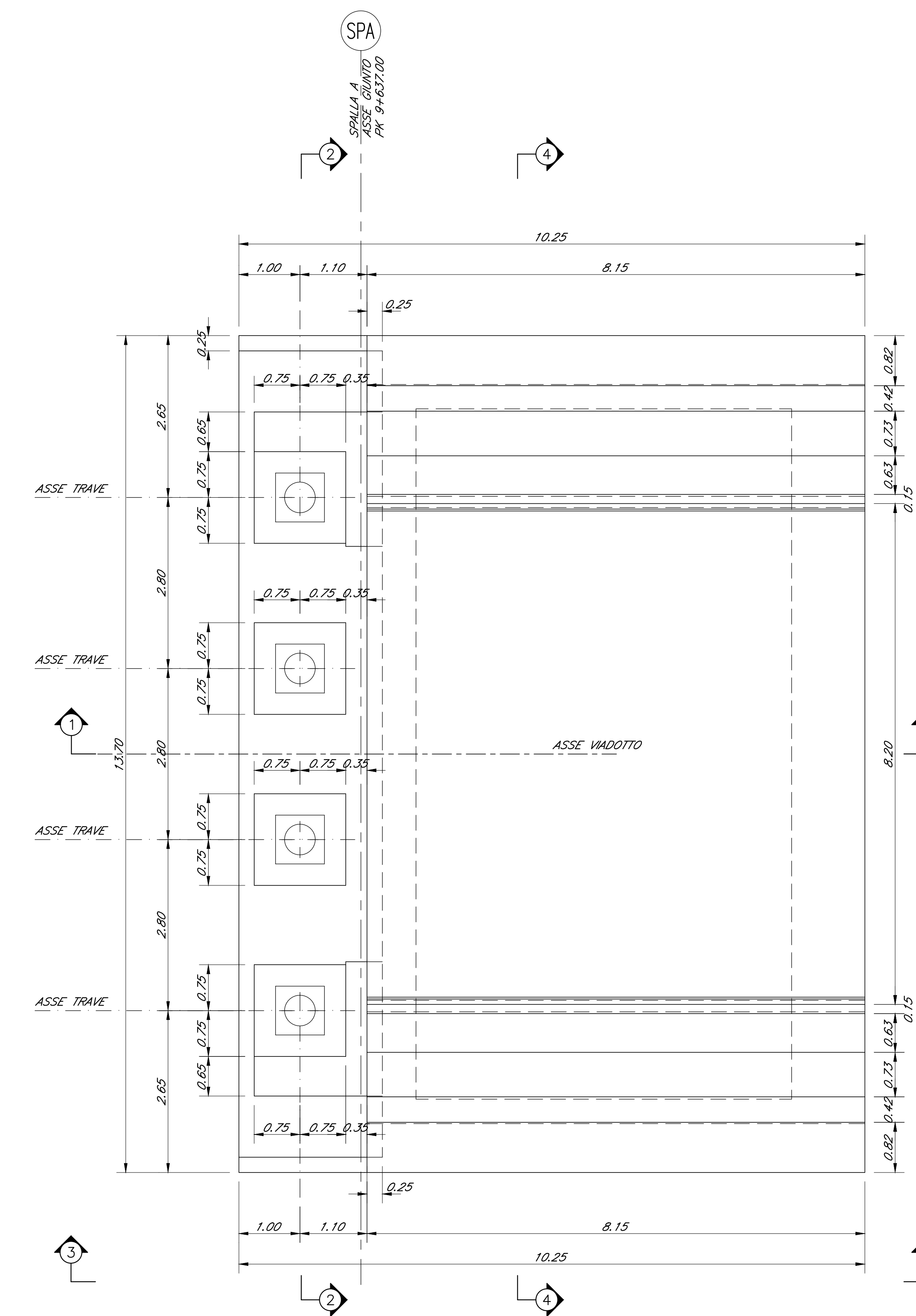
PIANTA FONDAZIONI
Scala 1:50



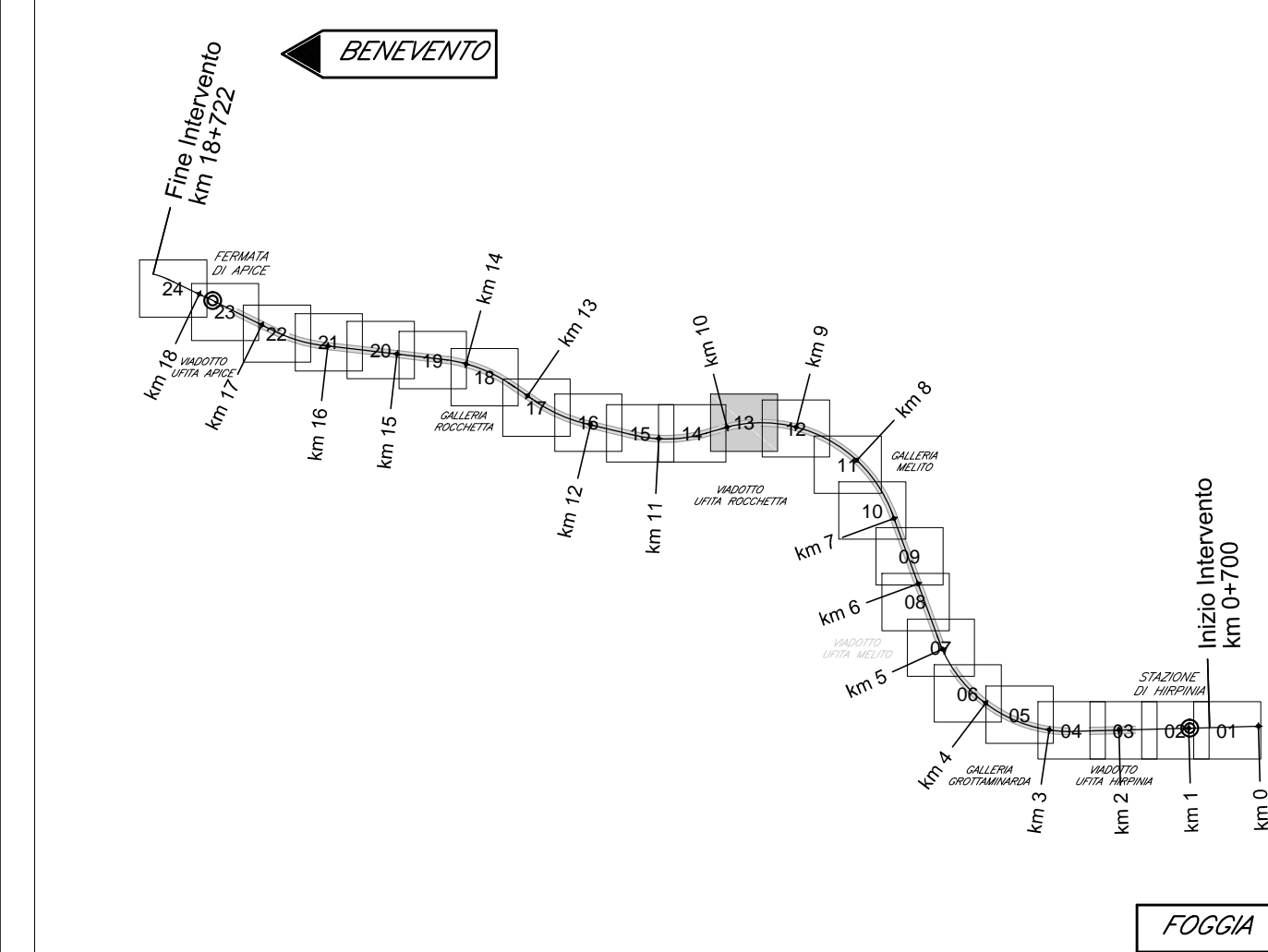
PIANTA APPOGGI
Scala 1:50



VISTA DALL'ALTO
Scala 1:50



KEY-PLAN - Scala 1:10000



ELABORATI DI RIFERIMENTO

DESCRIZIONE	CODICE
Vista d'insieme	IF2801EZZZAV0300000
Pianta fondazioni e sezioni (tav. 1+3 di 3)	IF2801EZZZAV0300000.2
Opera di stabilizzazione versante e opere provvisorie: Fase 1-Planimetria e sezione long (tav. 1-2 di 6)	IF2801EZZZAV0300000.3
Opera di stabilizzazione versante e opere provvisorie: Fase 2-Planimetria e sezione long (tav. 3-4 di 6)	IF2801EZZZAV0300000.4
Opera di stabilizzazione versante e opere provvisorie: Fase 3-Planimetria e sezione long (tav. 5-6 di 6)	IF2801EZZZAV0300000.5
Opera di stabilizzazione versante: parate di pali OS1, OS2 e OS3 - sviluppo e sezioni	IF2801EZZZAV0300000
Opera di stabilizzazione versante: parate di pali OS4, OS5 e OS6 - sviluppo e sezioni	IF2801EZZZAV0300001
Opera di stabilizzazione versante: parate di pali OS7, OS8 e OS9 - sviluppo e sezioni	IF2801EZZZAV0300002
Opera di stabilizzazione versante: parate di pali OS10, OS11 e OS12 - sviluppo e sezioni	IF2801EZZZAV0300003
Opera di stabilizzazione versante: parate di pali OS13, OS14 e OS15 - sviluppo e sezioni	IF2801EZZZAV0300004
Opera provvisoria: fondazioni pile di scavo: SP-1/4; piante e sezioni	IF2801EZZZAV0300000
Opera di drenaggio versante est - planimetria e sezioni tipo	IF2801EZZZAV0300000
Opera di drenaggio versante ovest - planimetria e sezioni tipo	IF2801EZZZAV0300000
Sistemazione finale - Dettagli e particolari esecutivi	IF2801EZZZAV0300000
Fasi di montaggio degli impalcati: schemi	IF2801EZZZAV0300000
Carpenteria spalla SA (tav. 1+2 di 2)	IF2801EZZZAV0304000.1
Manufatto transizione spalla A - Planimetria profilo e sezioni	IF2801EZZZAV0304000.2
Carpenteria pile P1, P2, P3, P4, P5, P6	IF2801EZZZAV0305001+6
Carpenteria spalla SB (tav. 1+2 di 2)	IF2801EZZZAV0304003+4

NOTA GENERALE
- PER QUANTO RIGUARDA L'AMPIEZZA DEI VARCHI IN SOLETTA E AI PARTICOLARI RELATIVI AI RITEGNI SISMICI FARE RIFERIMENTO AGLI ELABORATI:
- PER I DETTAGLI RELATIVI AGLI APPARECCHI DI APPOGGIO SI RIMANDA AGLI ELABORATI:

CARATTERISTICHE DEI MATERIALI

- PER LA TABELLA MATERIALI E NOTE GENERALI FARE RIFERIMENTO AL DOCUMENTO IF2801EZZZAV0300000.1 - Tabella materiali e note generali per i viadotti V01, V02 V03 E V04

NOTE GENERALI

- LUNGHEZZE ESPRESSE IN METRI (TRANNE DOVE DIVERSAMENTE SPECIFICATO)
- QUOTE ESPRESSE IN METRI S.L.M. (TRANNE DOVE DIVERSAMENTE SPECIFICATO)
- ANGOLI ESPRESSE IN GRADI SESSAGESIMALI (TRANNE DOVE DIVERSAMENTE SPECIFICATO)
- LE COORDINATE SONO RELATIVE AL SISTEMA LOCALE DI RESTITUZIONE CILINDRICO
- PER IL TRACCIAMENTO SCIVI E OPERE PROVVISORIE SI RIMANDA AGLI ELABORATI SPECIFICI DI PROGETTO

COMMITTENTE:




DIREZIONE LAVORI:



APPALTATORE:



PROGETTAZIONE:



PROGETTO ESECUTIVO

ITINERARIO NAPOLI - BARI
RADDOPPIO TRATTA APICE - ORSARA
LOTTO FUNZIONALE APICE - HIRPINIA
VIADOTTI

V03 - VIADOTTO UFITA ROCCHETTA DA KM 9+637.00 A KM 10+052.00

Carpenteria spalla SA (tav. 1 di 2)

APPALTATORE	DIRETTORE DELLA PROGETTAZIONE	PROGETTISTA
Consorzio HIRPINIA AV 1 Direttore Tecnico Ing. Vincenzo Marone 21/03/2020	Il Responsabile Ingegnere fra le varie prestazioni specialistiche Ing. G. Cassari	Alpina Ing. P. Galvani

COMMESSA	LOTTO	FASE	ENTE	TIPO DOC.	OPERA/DISCIPLINA	PROGR.	REV.	SCALA	
I	F2	B	01	E	Z2	B2	V10304	000B	1:50

Rev.	Descrizione	Redatto	Data	Verificato	Data	Approvato	Data	Autore
A	Emesso per stampa	R. Soriani	21/03/2020	L. Zanetti	21/03/2020	M. Venturoli	21/03/2020	Ing. P. Galvani
B	Revisione struttura	R. Soriani	21/03/2020	L. Zanetti	21/03/2020	M. Venturoli	21/03/2020	