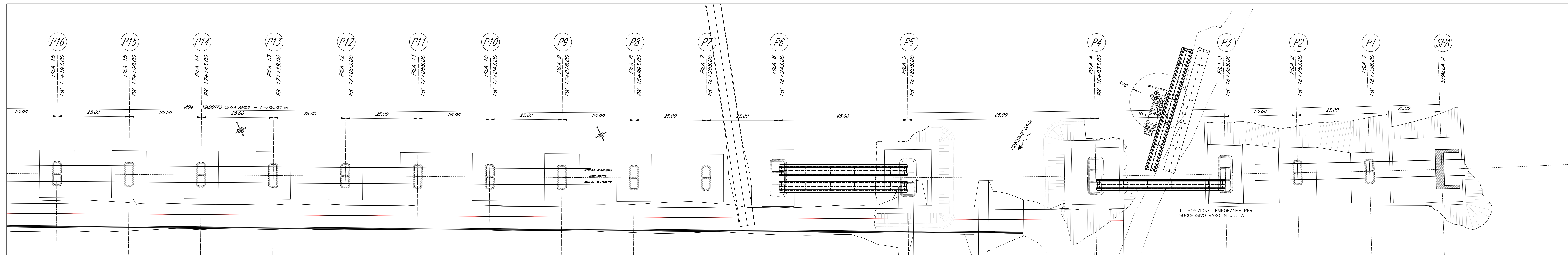
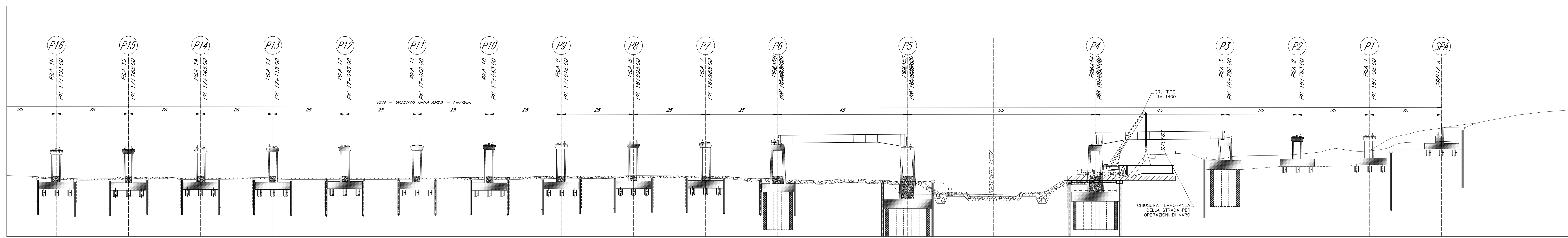
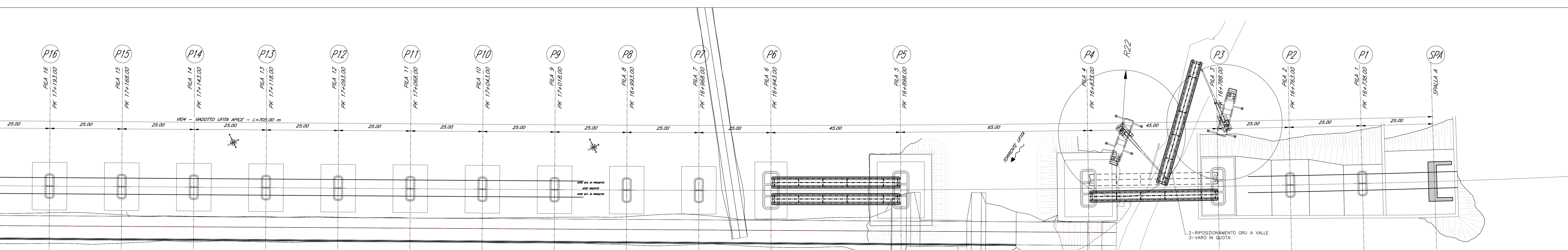
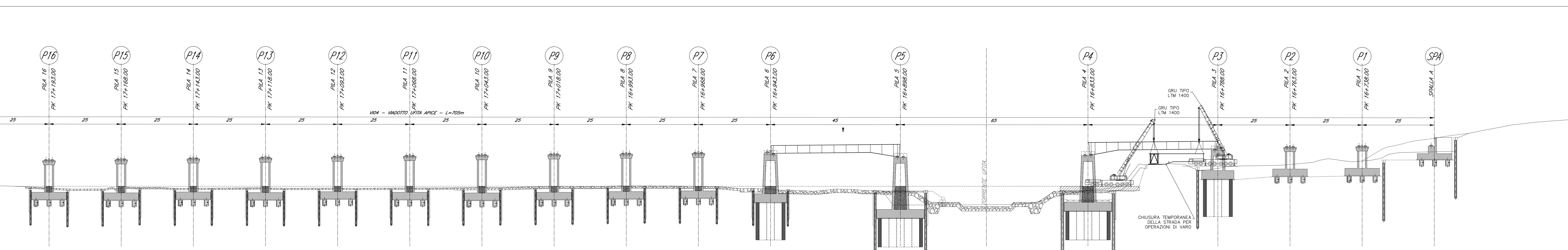


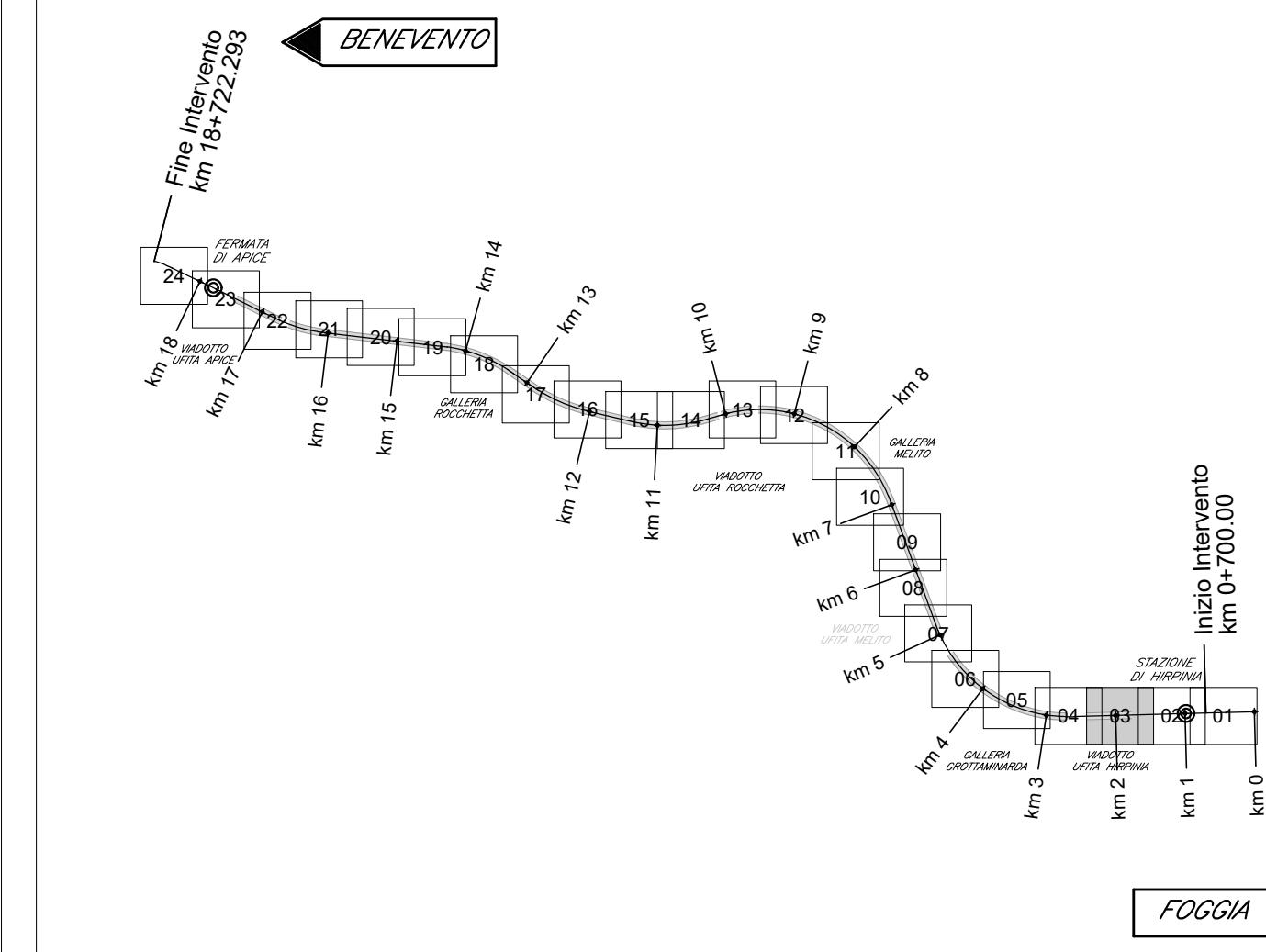
FASE 5



FASE 6



KEY-PLAN - Scala 1:10000



ELABORATI DI RIFERIMENTO

DESCRIZIONE	CODICE
Fasi di montaggio degli impalcati a sezione mista: schemi tav 1 di 5	IF2801EZZ09V0409000
Fasi di montaggio degli impalcati a sezione mista: schemi tav 2 di 5	IF2801EZZ09V0409001
Fasi di montaggio degli impalcati a sezione mista: schemi tav 3 di 5	IF2801EZZ09V0409002
Fasi di montaggio degli impalcati a sezione mista: schemi tav 4 di 5	IF2801EZZ09V0409003
Fasi di montaggio degli impalcati a sezione mista: schemi tav 5 di 5	IF2801EZZ09V0409004

CARATTERISTICHE DEI MATERIALI

PER LA TABELLA MATERIALI E NOTE GENERALI FARE RIFERIMENTO AL DOCUMENTO IF2801EZZ17F0000001 - TABELLA MATERIALI E NOTE GENERALI PER I FABBRICATI TECNOLOGICI E DI SERVIZIO.

NOTE GENERALI

- LUNGHEZZE ESPRESSE IN METRI (TRIANE DOVE DIVERSAMENTE SPECIFICATO)
- QUOTE ESPRESSE IN METRI S.L.M. (TRIANE DOVE DIVERSAMENTE SPECIFICATO)
- ANGOLI ESPRESSE IN GRADI SESSANTESIMALI (TRIANE DOVE DIVERSAMENTE SPECIFICATO)
- LE COORDINATE SONO RELATIVE AL SISTEMA LOCALE DI RESTITUZIONE CENOMETRICO
- PER IL TRACCIAMENTO SCIVI E OPERE PROVVISORIE SI RIMANDA AGLI ELABORATI SPECIFICI DI PROGETTO

COMMITTEE:

DIREZIONE LAVORI:

APPALTATORE:

 SOCI:

PROGETTAZIONE:

 MANDANTI:

PROGETTO ESECUTIVO
ITINERARIO NAPOLI - BARI
RADDOPPIO TRATTA APICE - ORSARA
I LOTTO FUNZIONALE APICE - HIRPINIA
 CANTIERIZZAZIONE
 V104 - VIADOTTO UFFITA APICE - L=7025.00 M A KM 16+713.00 A KM 17+418.00
 Fasi di montaggio degli impalcati a sezione mista
 Tavola 3 di 5

Rev.	Descrizione	Redatto	Data	Verificato	Data	Approvato	Data	Autorizzato	Data
A	Emessa per consegna	M. Zappalà	21/02/2020	L. Zappalà	21/02/2020	M. Zappalà	21/02/2020	Ing. P. Galvani	