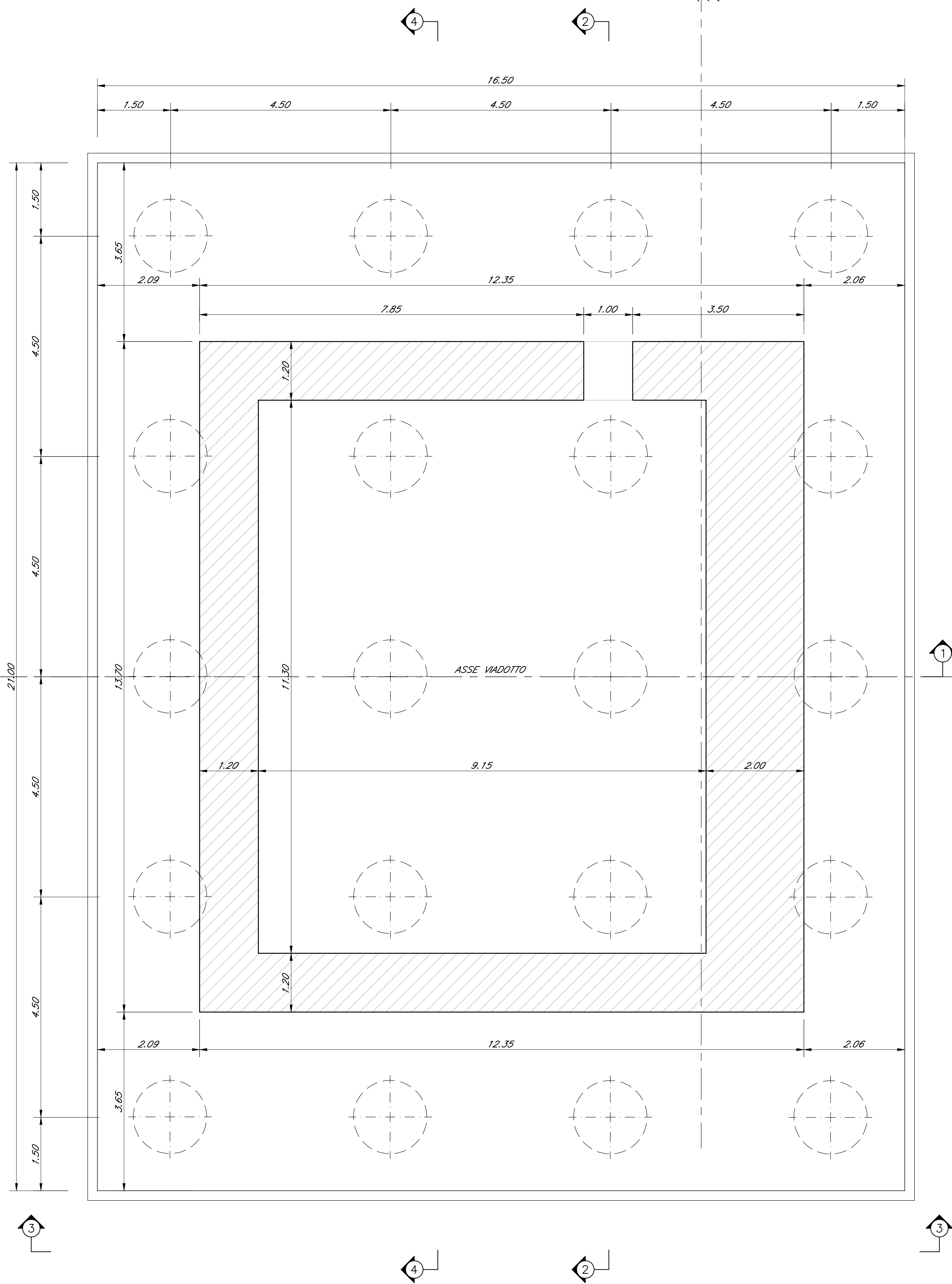
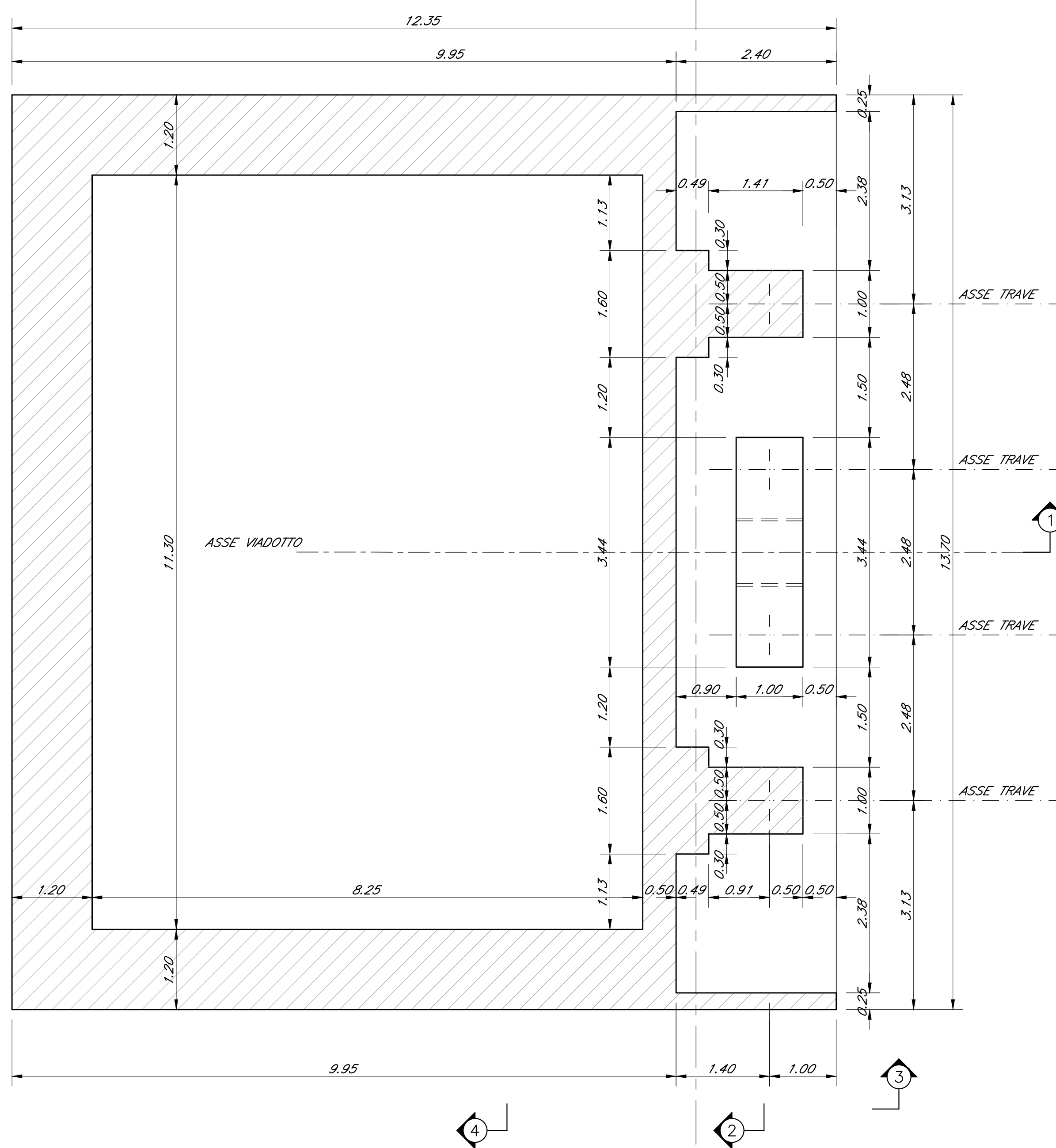


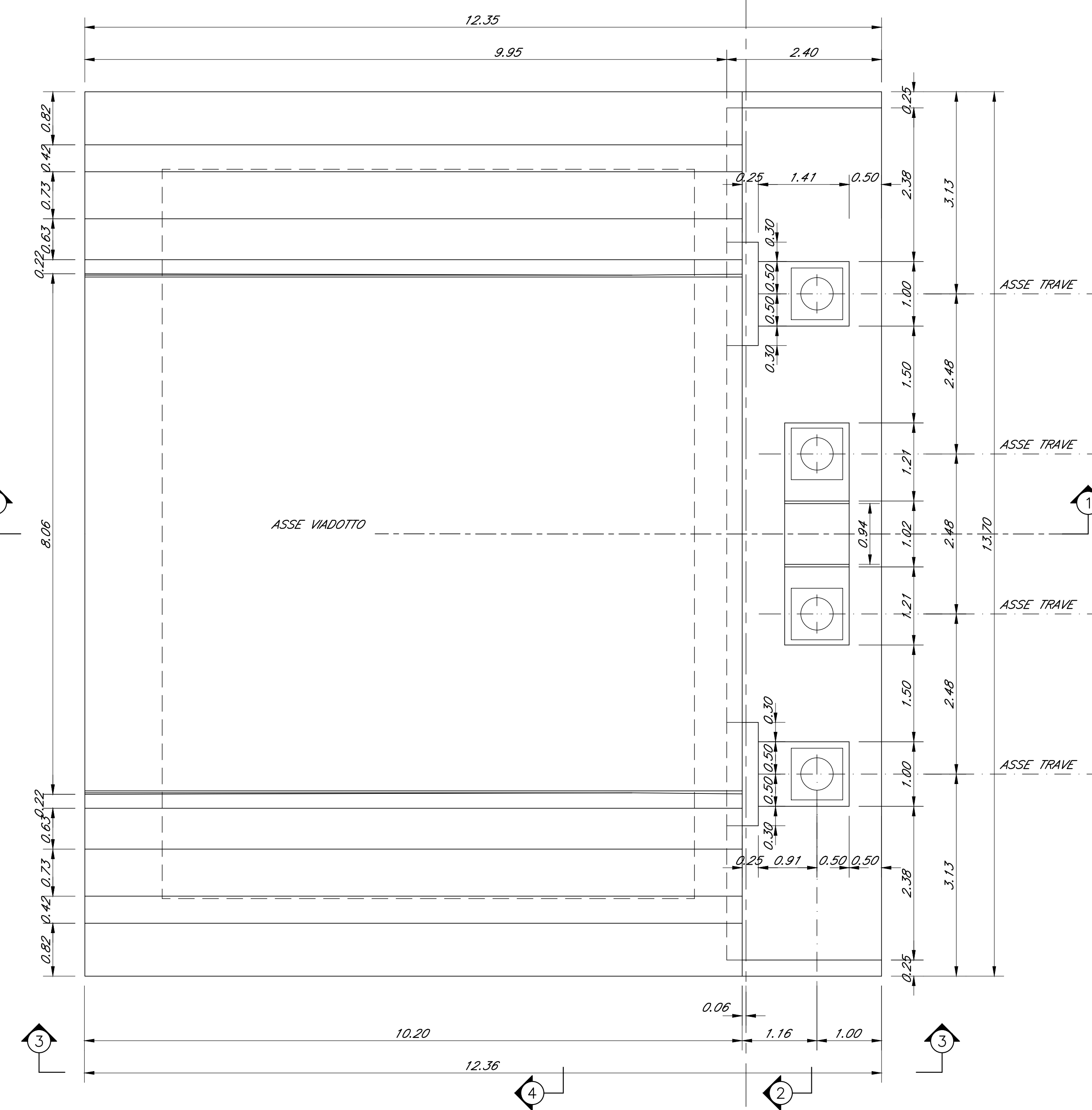
PIANTA FONDAZIONI
Scala 1:50



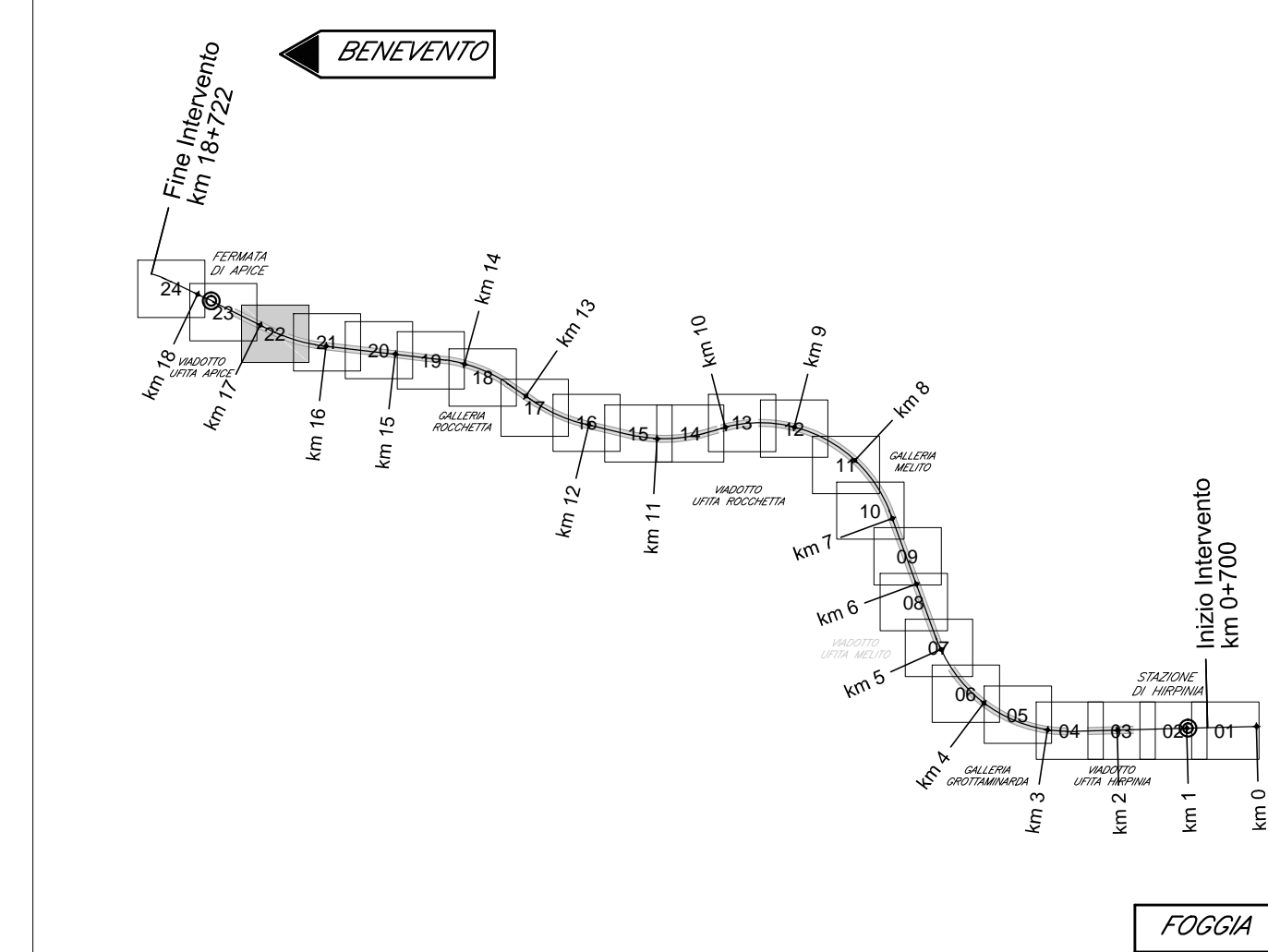
PIANTA APPOGGI
Scala 1:50



VISTA DALL'ALTO
Scala 1:50



KEY-PLAN - Scala 1:10000



ELABORATI DI RIFERIMENTO

DESCRIZIONE	CODICE
Vista d'insieme	IF2801EZZ28V0400000
Pianta fondazioni e sezioni (tav. 1-6 di 6)	IF2801EZZ28V0400000/5
Pianta impalcato e prospetto (tav. 1-6 di 6)	IF2801EZZ28V0400000/11
Tracciamento opere provvisorie e scodi, planimetria e profili (tav. 1-6 di 6)	IF2801EZZ28V0400000/15
Opere provvisorie fondazioni pile, P1-P2-P3 e spalla A; piante e sezioni	IF2801EZZ28V0400000/20
Opere di sostegno pile P4, opere provvisorie pile P5 e tra pile P24 e spalla SPB	IF2801EZZ28V0400000/21
Opere provvisorie fondazioni pile P4 e P5	IF2801EZZ28V0400000/22
Opere provvisorie fondazioni pile P6 e P7-P17	IF2801EZZ28V0400000/23
Fasi costruttive delle opere provvisorie e fondazioni: schemi	IF2801EZZ28V0400000/24
Fasi di montaggio degli impalcato: schemi	IF2801EZZ28V0400000/25
Carpentaria spalla SA (tav. 1 di 2)	IF2801EZZ28V0400000/1
Carpentaria spalla SA (tav. 2 di 2)	IF2801EZZ28V0400000/2
Carpentaria pile P1, P21, P22, P23, P24	IF2801EZZ28V0400000/3
Carpentaria pile P2, P17, P18, P19, P20	IF2801EZZ28V0400000/4
Carpentaria pile P3	IF2801EZZ28V0400000/5
Carpentaria pile P4	IF2801EZZ28V0400000/6
Carpentaria pile P5	IF2801EZZ28V0400000/7
Carpentaria pile P6	IF2801EZZ28V0400000/8
Carpentaria pile P7, P8, P9, P10, P11, P12, P13, P14, P15, P16	IF2801EZZ28V0400000/9
Carpentaria spalla SB (tav. 1 di 2)	IF2801EZZ28V0400000/10
Carpentaria spalla SB (tav. 2 di 2)	IF2801EZZ28V0400000/11

CARATTERISTICHE DEI MATERIALI

PER LA TABELLA MATERIALI E NOTE GENERALI FARE RIFERIMENTO AL DOCUMENTO IF2801EZZ28V0400000/12 - Tabella materiali e note generali per i viadotti V01, V02 V03 E V04

NOTE GENERALI

- LUNGHEZZE ESPRESSE IN METRI (TRAMME DOVE DIVERSAMENTE SPECIFICATO)
- QUOTE ESPRESSE IN METRI S.L.M. (TRAMME DOVE DIVERSAMENTE SPECIFICATO)
- ANGOLI ESPRESSE IN GRADI SESSAGESIMALI (TRAMME DOVE DIVERSAMENTE SPECIFICATO)
- LE COORDINATE SONO RELATIVE AL SISTEMA LOCALE DI RESTITUZIONE CELESTRIETICO
- PER IL TRACCIAMENTO SCAM E OPERE PROVVISORIE SI RIMANDA AGLI ELABORATI SPECIFICI DI PROGETTO

COMMITTENTE: **RFI** RETE FERROVIARIA ITALIANA GRUPPO FERROVIE DELLO STATO ITALIANE

DIREZIONE LAVORI: **ITALFERR** GRUPPO FERROVIE DELLO STATO ITALIANE

APPALTATORE: **HirpiniaAV** SOCI: **salini impregio** **ASTALDI**

PROGETTAZIONE: **ROCKSOUL s.p.a.** MANDANTI: **NETENGINEERING** **Alpina s.p.a.**

PROGETTO ESECUTIVO

ITINERARIO NAPOLI - BARI
RADDOPPIO TRATTA APICE - ORSARA
I LOTTO FUNZIONALE APICE - HIRPINIA
VIADOTTI
V04 - VIADOTTO UFITA APICE DA KM 16+713.00 A KM 17+418.00
Carpentaria spalla SB (tav.1 di 2)

APPALTATORE	DIRETTORE DELLA PROGETTAZIONE	PROGETTISTA
Consorzio HIRPINIA AV Il Direttore Tecnico Ing. Vincenzo Morello 21/02/2020	Il Responsabile Impiegato fra le varie prestazioni specialistiche Ing. G. Cassari	Alpina s.p.a. Ing. P. Galvani

COMMESSA	LOTTO	FASE	ENTE	TIPO DOC.	OPERA/DISCIPLINA	PROGR.	REV.	SCALA
I	F28	01	E	Z2	B2	V1	0404	003 B

Rev.	Descrizione	Redatto	Verificato	Approvato	Data	Autore
A	Elaborazione per stampa	S. Spasari	L. Zambelli	M. Venturini	21/02/2020	Ing. P. Galvani
B	Revisione cartacea	S. Spasari	L. Zambelli	M. Venturini	21/02/2020	Ing. P. Galvani

File: IF2801EZZ28V0400000SB.dwg n. Etab.: 0