MURO SX -PIANTA
SCALA 1:50

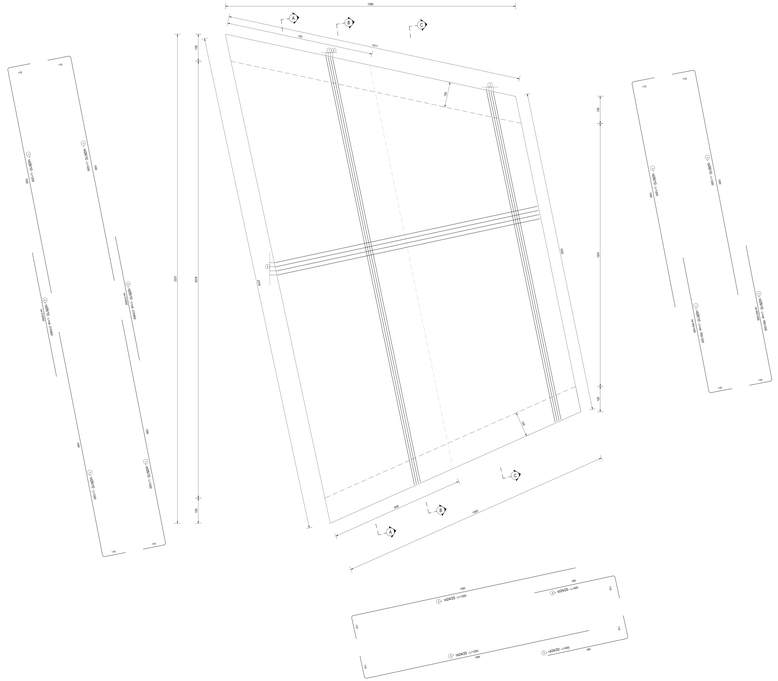

MURO SX -SEZIONE A-A
SCALA 1:50

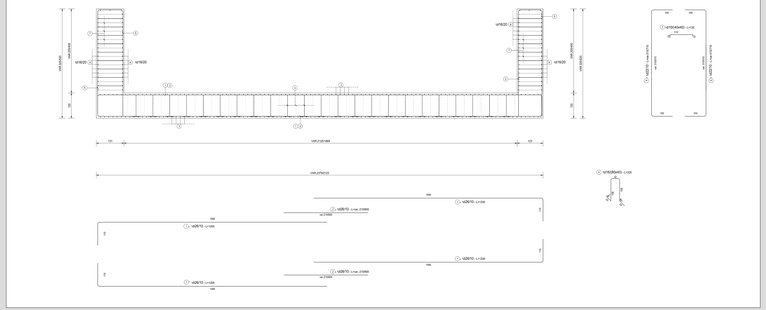

MURO SX -SEZIONE B-B
SCALA 1:50

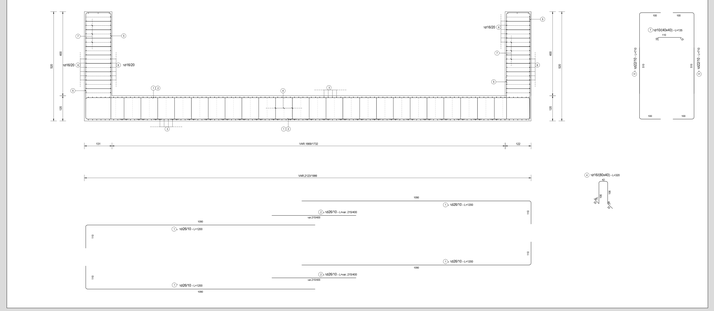

MURO SX -SEZIONE C-C
SCALA 1:50

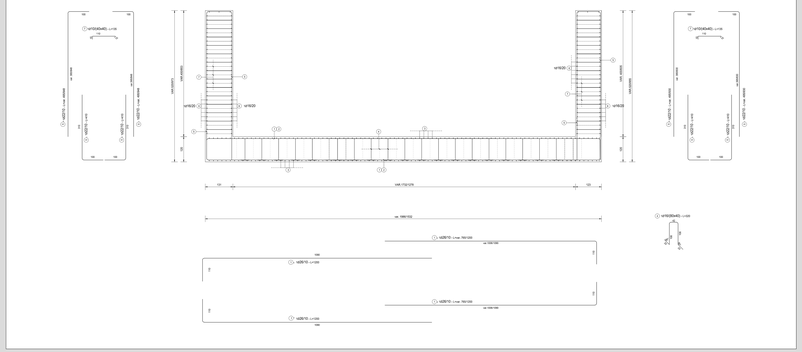

RICHIAMI AD ALTRI ELABORATI	
CARATTERISTICHE DEI MATERIALI	**P00ST00STRSC01**
CARPENTERIA	**P00ST00STRCP01**
PIANTA SCAVI	**P00ST00STRDI02**

NOTE
TUTTE LE MISURE, SALVO CONTRARIA INDICAZIONE, SONO ESPRESSE IN CM
I VOLUMI DI SCAVO SONO COMPUTATI NEI MOVIMENTI DI MATERIA DELL'ASSE DI RIFERIMENTO

TABELLA FERRI
MURO SINISTRA

POS.	Num.	Ø [mm]	Lunghezza [cm]	TOTALE [m]	PESO [kg]
1a	130	26	1200	1560.00	6501.76
1b	130	26	980	1274.00	5309.77
1c	130	26	1200	1560.00	6501.76
1d	130	26	980	1274.00	5309.77
2a	65	26	308	200.20	834.39
2b	65	26	308	200.20	834.39
3a	119	24	1200	1428.00	5071.19
3b	119	24	500	595.00	2113.00
3c	119	24	1200	1428.00	5071.19
3d	119	16	500	595.00	939.11
4	783	16	320	2505.60	3954.68
TOTALE PESO FONDAZIONE kg=					38486.33
					0.0000
5a1	141	22	356	501.96	1497.87
5b1	141	22	356	501.96	1497.87
5a2	130	22	356	462.80	1381.01
5b2	130	22	356	462.80	1381.01
6a1	42	16	1200	504.00	795.48
6b1	42	16	500	210.00	331.45
6a2	42	16	1200	504.00	795.48
6b2	42	16	500	210.00	331.45
7sx	165	10	135	222.75	137.33
7dx	247	10	135	333.45	205.58
TOTALE PESO ELEVAZIONE kg =					5358.81
Totale Kg =					43845.14

ANAS S.p.A.
Direzione Progettazione e Realizzazione Lavori

S.S. 38 - LOTTO 4: VARIANTE DI TIRANO DALLO SVINCOLO DI STAZZONA (COMPRESO) ALLO SVINCOLO DI LORETO (CON COLLEGAMENTO ALLA DOGANA DI POSCHIAVO)

S.S. 38 - LOTTO 4: NODO DI TIRANO -
TRATTA "A" (SVINCOLO DI BIANZONE - SVINCOLO LA GANDA)
E TRATTA "B" (SVINCOLO LA GANDA - CAMPONE IN TIRANO)

PROGETTO ESECUTIVO

STUDIO FOSSATI
Ing. Renato Fossati
Ing. Luca Fossati
Ing. Stefano Fossati

Ing. Fabio Rapelli
Ing. Luca Rapelli
Ing. Alberto Rapelli

Ing. Renato Dell'Ara
Ing. Giovanni Dell'Ara
Ing. Alberto Dell'Ara

ECOPLAN
Ing. Nicola Pedrini
Geom. Luca Pedrini

Ing. Fabio Pedrini
Ing. Stefano Pedrini
Ing. Nicola Pedrini

UNING
GAAL
Ing. Luca Vaccari
Ing. Luca Lanfranchi

SETAC
Ing. Luca Tavecchio Ferrari
Geom. Carlo Tavecchio Ferrari

ARKE'
Arch. Paolo Bonfanti
Arch. Barbara Pini

MAT. ING.
Ing. Claudio Lucchi
Ing. Giovanni Lucchi

DIRETTORE DEI LAVORI
Geom. Luca Pedrini

RESPONSABILE DEL INTEGRAMENTO DELLE PRESTAZIONI SPECIALISTICHE
Ing. Stefano Pedrini

RESPONSABILE DELL'INTEGRAZIONE TRA LE PRESTAZIONI SPECIALISTICHE
Ing. Luca Rapelli

RESPONSABILE DEL PROCEDIMENTO
Dott. Ing. Manuel Lucchini

IE06

I - PROGETTO STRUTTURALE - OPERE D'ARTE MINORI
E - SOTTOMURI ALKEY-NESS
ARMATURA MURO SINISTRA - ARMATURE -
TAV. 2 DI 4

CODICE PROGETTO					NOME FILE	REVISIONE	SCALA
M	I	3	2	4	E 3 0 1	CODICE ELAB. P00ST00STR05_E.dwg	A	1:50

REV.	DESCRIZIONE	DATA	PREPAR.	VERIFICATO	APPROVATO
C					
B					
A	EMISSIONE	FEBBRAIO 2012	ING. FABRIZIO MACCI	ING. FABRIZIO MACCI	ING. VALERIO BARTOLI