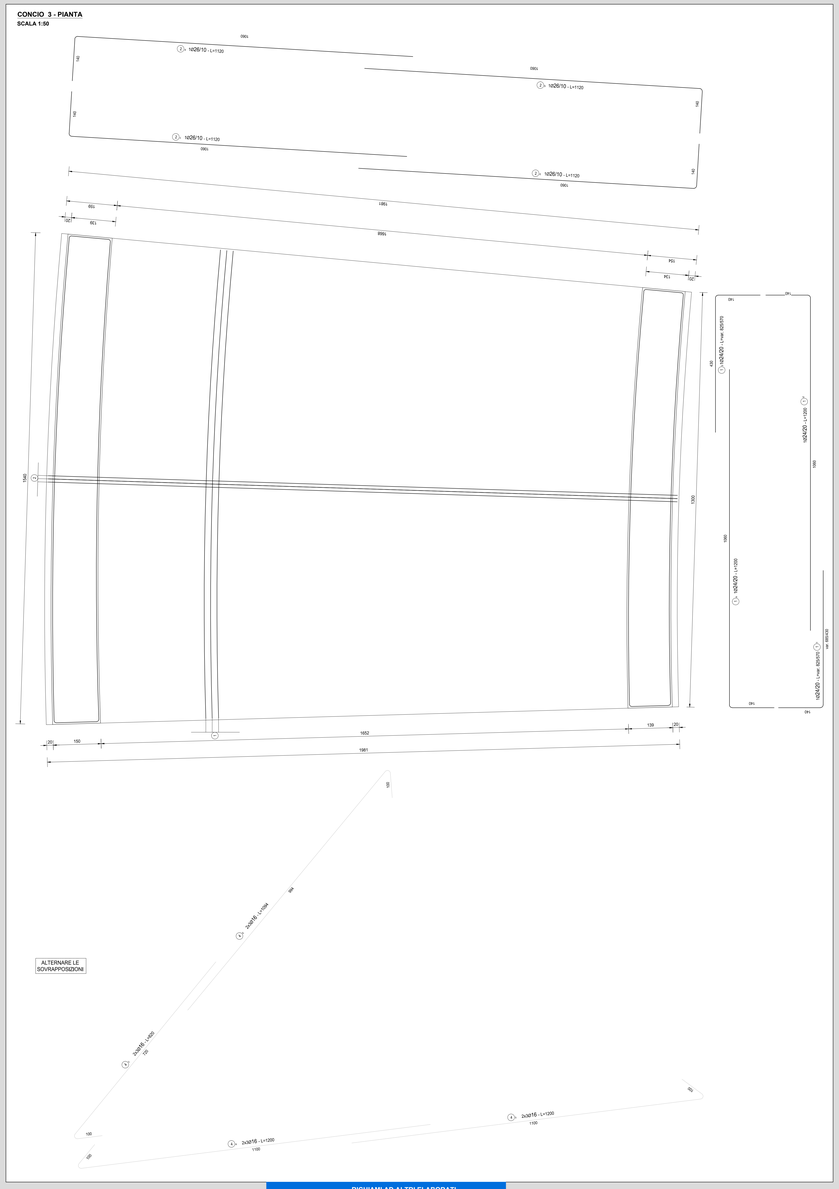





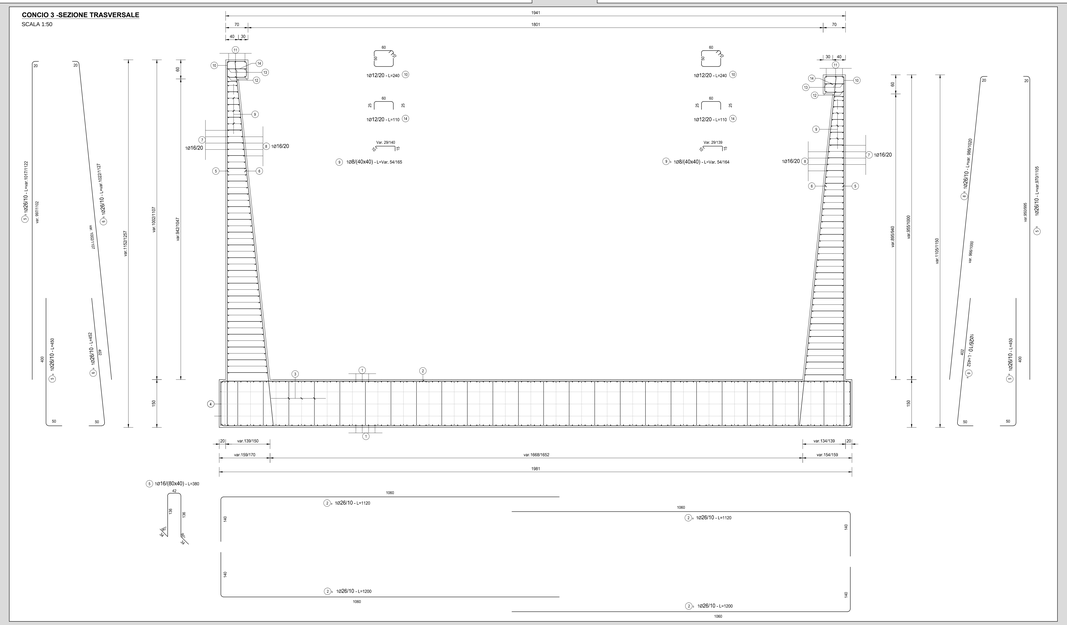

TABELLA FERRI
TRATTO 3 - CONCIO 3

POS.	Num.	Ø [mm]	Lunghezza [cm]	TOTALE [m]	PESO [kg]
1a	99	24	1200	1188.00	4218.89
1b	99	24	700	693.00	2461.02
1c	99	24	700	693.00	2461.02
1d	99	24	1200	1188.00	4218.89
2a	154	26	1120	1724.80	7188.61
2b	154	26	1120	1724.80	7188.61
2c	154	26	1120	1724.80	7188.61
2d	154	26	1120	1724.80	7188.61
3	879	16	380	3340.20	5271.96
4a	6	16	1200	72.00	113.64
4b	6	16	1200	72.00	113.64
4c	6	16	820	49.20	77.65
4d	6	16	1094	65.64	103.60
TOTALE PESO FONDAZIONE kg=					47794.75
5a sx	154	26	450	693.00	2888.28
5b sx	154	26	1070	1647.80	6867.69
6a sx	154	26	452	696.08	2901.12
6b sx	154	26	1075	1655.50	6899.78
5a dx	130	26	450	585.00	2438.16
5b dx	130	26	1038	1349.40	5624.02
6a dx	130	26	452	587.60	2449.00
6b dx	130	26	1003	1303.90	5434.39
7a sx	52	16	900	468.00	738.66
7b sx	52	16	900	468.00	738.66
8a sx	52	16	900	468.00	738.66
8b sx	52	16	900	468.00	738.66
7a dx	47	16	780	366.60	578.62
7b dx	47	16	780	366.60	578.62
8a dx	47	16	780	366.60	578.62
8b dx	47	16	780	366.60	578.62
9 sx	956	8	101	965.56	380.99
9 dx	746	8	101	753.46	297.30
10 sx	77	12	240	184.80	164.07
10 dx	65	12	240	156.00	138.50
11a sx	3	12	1200	36.00	31.96
11b sx	3	12	525	15.75	13.98
12a sx	3	12	1200	36.00	31.96
12b sx	3	12	525	15.75	13.98
13a sx	3	12	1200	36.00	31.96
13b sx	3	12	540	16.20	14.38
11a dx	3	12	1200	36.00	31.96
11b dx	3	12	290	8.70	7.72
12a dx	3	12	1200	36.00	31.96
12b dx	3	12	290	8.70	7.72
13a dx	3	12	1200	36.00	31.96
13b dx	3	12	305	9.15	8.12
14 sx	77	12	110	84.70	75.20
14 dx	65	12	110	71.50	63.48
TOTALE PESO ELEVAZIONE kg =					32392.80
Totale Kg =					80187.56

RICHIAMI AD ALTRI ELABORATI	
CARATTERISTICHE DEI MATERIALI	**P00OS00STRSC01**
MURO PRECEDENTE IN SINISTRA	**P00OS00STRDI01**
MURO PRECEDENTE IN DESTRA	**P00OS00STRDI03**
MURO SEGUENTE	**P00OS00STRDI07**
CARPENTERIA	**P00OS00STRCP07**

NOTE
TUTTE LE MISURE, SALVO CONTRARIA INDICAZIONE, SONO ESPRESSE IN CM
PER IL COMPUTO DEL RIVESTIMENTO SI FACCIA RIFERIMENTO AL CORRISPONDENTE QUADERNO DELLE SEZIONI CORRENTI

ANAS S.p.A.
Direzione Progettazione e Realizzazione Lavori

S.S. 38 - LOTTO 4: VARIANTE DI TIRANO DALLO SVINCOLO DI STAZZONA (COMPRESO) ALLO SVINCOLO DI LORETO (CON COLLEGAMENTO ALLA DOGANA DI POSCHIAVO)

S.S. 38 - LOTTO 4: NODO DI TIRANO - TRATTA "A" (SVINCOLO DI BIANZONE - SVINCOLO LA GANDA) E TRATTA "B" (SVINCOLO LA GANDA - CAMPONE IN TIRANO)

PROGETTO ESECUTIVO

STUDIO CORONA — Ing. Renato Ciro, Ordine Ingegneri di Cosenza n. 1	LV Consorzio Ver Tecnica s.r.l. — Ing. Valerio Zupo, Ordine Ingegneri di Cosenza n. 1	ING. RENATO DEL PRETE — Ing. Renato Del Prete, Ordine degli Ingegneri di Cosenza n. 1	ECOPLAN — Arch. Nicolaita Fiotto, Ordine degli Architetti di Cosenza n. 1	GG GG Ingegneria di Ingrassia S.r.l. — Ing. Gaetano Ingrassia, Ordine degli Ingegneri di Cosenza n. 1
VISTO, IL RESPONSABILE DEL PROCEDIMENTO — Dott. Ing. Gianpaolo LUCINGO	RESPONSABILE DELL'INTEGRAZIONE DELLE PRESTAZIONI SPECIALISTICHE — Prof. Ing. Valerio BALETTI	GEOLOGO — Prof. Ing. Luigi Montesi, Ordine degli Ingegneri di Ancona n. 1	Ing. Giovanna Angarano, Ordine degli Ingegneri di Cosenza n. 1	IL COORDINATORE DELLA SICUREZZA IN FASE DI PROGETTAZIONE — Ing. Gaetano ARMENI

UNING — GALM — SETAC — ARKE' INGEGNERIA

IL36	**I - PROGETTO STRUTTURALE - OPERTE D'ARTE MINORI** IL - MURI DA KM 0+024,69 A KM 0+409,30 MURO AD U DA KM 0+113,30 A KM 0+157,22 - ARMATURE - TAVOLA 03 DI 04

CODICE PROGETTO				NOME FILE	REVISIONE	SCALA:
PROGETTO	LIV. PROG.	N. PROG.		IL36 - P00OS00STRAR16_A.dwg		
MI324	E	1801	CODICE ELAB.	P00OS00STRAR16	A	1:50

REV.	DESCRIZIONE	DATA	REDATTO	VERIFICATO	APPROVATO
C					
B					
A	EMISSIONE	FEBBRAIO 2019	ING. FRANCO NICCI	ING. FABRIZIO BALETTI	ING. VALERIO BALETTI