

S.S. 38 - LOTTO 4: VARIANTE DI TIRANO DALLO SVINCOLO DI STAZZONA (COMPRESO) ALLO SVINCOLO DI LORETO (CON COLLEGAMENTO ALLA DOGANA DI POSCHIAVO)

**S.S. 38 - LOTTO 4: NODO DI TIRANO -
TRATTA "A" (SVINCOLO DI BIANZONE - SVINCOLO LA GANDA)
E TRATTA "B" (SVINCOLO LA GANDA - CAMPONE IN TIRANO)**

PROGETTO ESECUTIVO

 <p>STUDIO CORONA</p>	 <p>ING. RENATO DEL PRETE</p>	<p>ING. RENATO DEL PRETE</p>	 <p>Arch. Nicoletta Frattini</p>	 <p>Ing. Gabriele Incecchi</p>
	<p>Ing. Valerio Bajetti Ordine degli Ingg. di Roma e provincia n° A-26211</p>	<p>Ing. Renato Del Prete Ordine degli Ingg. di Bari e provincia n° 5073</p>	<p>Arch. Nicoletta Frattini Ordine degli Arch. di Torino e provincia n° A-8433</p>	<p>Ing. Gabriele Incecchi Ordine degli Ingg. di Roma e provincia n° A-12102</p>
<p>Ing. Renato Vaira (Ordine degli Ingg. di Torino e Provincia n° 4663 W)</p>	 <p>Società designata: GA&M</p> <p>Prof. Ing. Matteo Ranieri Ordine degli Ingg. di Bari e provincia n° 1137</p>	<p>SETAC Srl Servizi & Engineering Trasporti Ambiente Costruzioni</p> <p>Prof. Ing. Luigi Monterisi Ordine degli Ingg. di Bari e provincia n° 1771</p>	<p>ARKE' INGENGERIA s.r.l. Via Francesco Ferruccio, 2 - 70124 Bari</p> <p>Ing. Gioacchino Angarano Ordine degli Ingg. di Bari e provincia n° 5970</p>	<p>DOTT. GEOL. DANILLO GALLO</p> <p>Dott. Geol. Danilo Gallo Ordine dei Geologi della Regione Puglia n° 588</p>

<p>VISTO: IL RESPONSABILE DEL PROCEDIMENTO</p> <p>_____</p> <p>Dott. Ing. Giancarlo LUONGO</p>	<p>RESPONSABILE DELL'INTEGRAZIONE DELLE PRESTAZIONI SPECIALISTICHE</p>  <p>Ing. Valerio BAJETTI</p>	<p>GEOLOGO</p>  <p>Dott. Geol. Francesco AMANTIA SCUDERI</p>	<p>IL COORDINATORE DELLA SICUREZZA IN FASE DI PROGETTAZIONE</p>  <p>Ing. Gaetano RANIERI</p>
--	--	--	---

<p>Q001</p>	<p>Q - PIANO DI SICUREZZA E COORDINAMENTO PIANO DI SICUREZZA E COORDINAMENTO</p>
--------------------	---

<p>CODICE PROGETTO</p> <p>PROGETTO LIV. PROG. N. PROG.</p> <p>M 1 3 2 4 E 1 8 0 1</p>		<p>NOME FILE</p> <p>Q001 - T00SI00SICRE01_A.dwg</p>	<p>REVISIONE</p> <p>A</p>	<p>SCALA:</p> <p>-</p>
<p>CODICE ELAB.</p> <p>T 0 0 S 1 0 0 S I C R E 0 1</p>		<p>DATA</p> <p>FEBBRAIO 2019</p>	<p>REDATTO</p> <p>ING. ONOFRIO SARDONE</p>	<p>VERIFICATO</p> <p>ING. FABRIZIO BAJETTI</p>
<p>REV.</p>	<p>DESCRIZIONE</p>	<p>DATA</p>	<p>REDATTO</p>	<p>VERIFICATO</p>
<p>C</p>				
<p>B</p>				
<p>A</p>	<p>EMISSIONE</p>	<p>FEBBRAIO 2019</p>	<p>ING. ONOFRIO SARDONE</p>	<p>ING. FABRIZIO BAJETTI</p>
<p>REV.</p>	<p>DESCRIZIONE</p>	<p>DATA</p>	<p>REDATTO</p>	<p>VERIFICATO</p>
				<p>APPROVATO</p>

**Comune di Tirano, Villa di Tirano,
Stazzona e Bianzone**
Provincia di Sondrio

**PIANO DI SICUREZZA E
COORDINAMENTO**

(Allegato XV e art. 100 del D.Lgs. 9 aprile 2008, n. 81 e s.m.i.)
(D.Lgs. 3 agosto 2009, n. 106)

OGGETTO: S.S.38 - LOTTO 4; NODO DI TIRANO - TRATTA "A" (SVINCOLO DI BIANZONE - SVINCOLO LA GANDA) E TRATTA "B" (SVINCOLO LA GANDA - CAMPONE IN TIRANO)

COMMITTENTE: ANAS S.p.A. Compartimento per la Lombardia.

CANTIERE: **Tirano, Villa di Tirano, Stazzona e Bianzone**
Provincia di Sondrio

IL COORDINATORE DELLA SICUREZZA

(Ingegnere Ranieri Gaetano)

per presa visione

IL COMMITTENTE

(Anas S.p.A.)

Ingegnere Ranieri Gaetano

LAVORO

(punto 2.1.2, lettera a, punto 1, Allegato XV del D.Lgs. 81/2008 e s.m.i.)

CARATTERISTICHE GENERALI DELL'OPERA:

Natura dell'Opera:	Opera Stradale
OGGETTO:	S.S.38 - LOTTO 4; NODO DI TIRANO - TRATTA "A" (SVINCOLO DI BIANZONE - SVINCOLO LA GANDA) E TRATTA "B" (SVINCOLO LA GANDA - CAMPONE IN TIRANO)
Durata in giorni (presunta):	1915

Dati del CANTIERE:

Città:	Tirano, Villa di Tirano, Stazzona e Bianzone (Sondrio)
--------	---

COMMITTENTI

DATI COMMITTENTE:

Ragione sociale: **ANAS S.p.A. Compartimento per la Lombardia**

RESPONSABILI

(punto 2.1.2, lettera b, punto 1, Allegato XV del D.Lgs. 81/2008 e s.m.i.)

Progettista:

Nome e Cognome: **Studio Corona**

Coordinatore Sicurezza in fase di progettazione:

Nome e Cognome: **Gaetano Ranieri**
Qualifica: **Ingegnere**

Progettista:

Nome e Cognome: **IT Ingegneria del Territorio s.r.l.**

Progettista:

Nome e Cognome: **Consorzio Uning scarl (società designata GA&M s.r.l.)**

Progettista:

Nome e Cognome: **SETAC s.r.l.**

Progettista:

Nome e Cognome: **Ing. Renato del Prete**

Progettista:

Nome e Cognome: **ECOPLAN Società di Ingegneria & Architettura Ambientale**

Progettista:

Nome e Cognome: **ARKE' Ingegneria s.r.l.**

Progettista:

Nome e Cognome: **E&G Engineering & Graphics s.r.l.**

Geologo:

Nome e Cognome: **Dott. Geol. Danilo Gallo**

Responsabile dei Lavori:

Nome e Cognome: **ANAS S.p.A.**

Direttore dei Lavori:

Nome e Cognome: **ANAS S.p.A.**

IMPRESE

(punto 2.1.2, lettera b, punto 1, Allegato XV del D.Lgs. 81/2008 e s.m.i.)

La presente scheda sarà aggiornata a cura del CSE prima dell'inizio dei lavori.

DOCUMENTAZIONE

Documentazione da custodire in cantiere

Ai sensi della vigente normativa le imprese che operano in cantiere dovranno custodire presso gli uffici di cantiere la seguente documentazione:

- Notifica preliminare (inviata alla A.S.L. e alla D.P.L. dal committente e consegnata all'impresa esecutrice che la deve affiggere in cantiere - art. 99, D.Lgs. n. 81/2008);
- Piano di Sicurezza e di Coordinamento;
- Fascicolo con le caratteristiche dell'Opera;
- Piano Operativo di Sicurezza di ciascuna delle imprese operanti in cantiere e gli eventuali relativi aggiornamenti;
- Titolo abilitativo alla esecuzione dei lavori;
- Copia del certificato di iscrizione alla Camera di Commercio Industria e Artigianato per ciascuna delle imprese operanti in cantiere;
- Documento unico di regolarità contributiva (DURC)
- Certificato di iscrizione alla Cassa Edile per ciascuna delle imprese operanti in cantiere;
- Copia del registro degli infortuni per ciascuna delle imprese operanti in cantiere;
- Copia del Libro Unico del Lavoro per ciascuna delle imprese operanti in cantiere;
- Verbali di ispezioni effettuate dai funzionari degli enti di controllo che abbiano titolo in materia di ispezioni dei cantieri (A.S.L., Ispettorato del lavoro, I.S.P.E.S.L., Vigili del fuoco, ecc.);
- Registro delle visite mediche periodiche e idoneità alla mansione;
- Certificati di idoneità per lavoratori minorenni;
- Tesserini di vaccinazione antitetanica.

Inoltre dovrà essere conservata negli uffici del cantiere anche la seguente documentazione:

- Contratto di appalto (contratto con ciascuna impresa esecutrice e subappaltatrice);
- Autorizzazione per eventuale occupazione di suolo pubblico;
- Autorizzazioni degli enti competenti per i lavori stradali (eventuali);
- Autorizzazioni o nulla osta eventuali degli enti di tutela (Soprintendenza ai Beni Architettonici e Ambientali, Soprintendenza archeologica, Assessorato regionale ai Beni Ambientali, ecc.);
- Segnalazione all'esercente l'energia elettrica per lavori effettuati in prossimità di parti attive;
- Denuncia di installazione all'I.S.P.E.S.L. degli apparecchi di sollevamento di portata superiore a 200 kg, con dichiarazione di conformità a marchio CE;
- Denuncia all'organo di vigilanza dello spostamento degli apparecchi di sollevamento di portata superiore a 200 kg;
- Richiesta di visita periodica annuale all'organo di vigilanza degli apparecchi di sollevamento non manuali di portata superiore a 200 kg;
- Documentazione relativa agli apparecchi di sollevamento con capacità superiore ai 200 kg, completi di verbali di verifica periodica;
- Verifica trimestrale delle funi, delle catene incluse quelle per l'imbracatura e dei ganci metallici riportata sul libretto di omologazione degli apparecchi di sollevamenti;
- Libretto d'uso e manutenzione delle macchine e attrezzature presenti sul cantiere;
- Schede di manutenzione periodica delle macchine e attrezzature;
- Dichiarazione di conformità delle macchine CE;
- Libretto matricolare dei recipienti a pressione, completi dei verbali di verifica periodica;
- Comunicazione agli organi di vigilanza della "dichiarazione di conformità " dell'impianto di protezione dalle scariche atmosferiche.

DESCRIZIONE DEL CONTESTO IN CUI È COLLOCATA L'AREA DEL CANTIERE

(punto 2.1.2, lettera a, punto 2, Allegato XV del D.Lgs. 81/2008 e s.m.i.)

L'area in cui verrà introdotto l'asta viaria può essere suddivisa in due zone peculiari: a partire da Ovest verso Est, la prima è costituita fondovalle del fiume Adda ad una quota che varia da poco meno di 390 m.l.m.m ad una quota di 420 m.l.m.m, mentre la seconda è costituita dalla zona pedemontana dei rilievi presenti in sinistra idraulica del fiume Adda. Quest'ultima si colloca ad una quota variabile da 420 m.l.m fino ad una quota di circa 500 m.l.m.m. All'interno di quest'ultima sono presenti le gallerie necessarie a scavalcare il gradino morfologico esistente.

L'area più ad ovest è pianeggiante ed è coltivata a frutteti ed ospita anche coltivazioni cerealicole; l'area più ad Est invece è maggiormente interessata dalle pendici terminali dei versanti boschivi ed interessa solo marginalmente le coltivazioni. Tutta l'area più ad Ovest è massicciamente urbanizzata essendo presenti sia zone industriali che zone abitative che culminano, ai piedi del gradino morfologico, dall'abitato di Tirano.

In questo contesto, l'opera che si innesta sulla SS 38 all'altezza di Villa di Tirano che si trova in destra orografica dell'Adda in vicinanza della sede ferroviaria, deve da un lato attraversare sia la ferrovia che il fiume per portarsi in sinistra orografica e, dall'altro, superare il forte dislivello del territorio che è concentrato nella parte terminale del tracciato. In aggiunta, l'opera deve poter convivere con condizioni idrologiche particolari essendo la zona più pianeggiante ad Ovest anche zona in cui sono possibili deflussi fuori alveo o esondazioni.

Per tali motivazioni, la piattaforma stradale necessita di una serie di opere importanti che nell'ordine possono essere indicate in, sottoattraversamenti stradali e ferroviari, ponti sull'Adda, rilevati di altezza sufficiente da stare al disopra del livello di massima piena prevista o di altezza tale da superare i dislivelli morfologici e di gallerie per l'attraversamento di rilievi.

Infine, le caratteristiche dell'area impongono che l'opera abbia la possibilità di disporre degli innesti sufficienti da garantire la possibilità di raggiungimento agevole dei centri abitati presenti in zona.




Figura 1 - Area di intervento

DESCRIZIONE SINTETICA DELL'OPERA

(punto 2.1.2, lettera a, punto 3, Allegato XV del D.Lgs. 81/2008 e s.m.i.)

Il tracciato principale dell'intervento ha una lunghezza complessiva di circa 6.600 metri a partire dall'intersezione tra l'esistente SS 38 con la rotonda di Villa di Tirano, supera il fiume Adda e lo costeggia in sinistra idraulica fino alla rotonda terminale di Campone, interessando il territorio dei comuni di Bianzone, Villa di Tirano e Tirano, in provincia di Sondrio.

La sezione stradale da realizzare corrisponde alla categoria «C1» prevista dal decreto del Ministero delle infrastrutture e dei trasporti 5 novembre 2001, concernente «Norme funzionali e geometriche per la costruzione delle strade», ed è composta da un'unica carreggiata a due corsie da 3,75 metri ciascuna e banchine laterali da 1,5 metri.

Il progetto include viabilità di «ricucitura», cioè segmenti stradali di lunghezza limitata, studiati per ripristinare i collegamenti interrotti dalla nuova strada e per permettere un più agevole ingresso a proprietà che altrimenti rimarrebbero intercluse.

Le opere d'arte principali sono costituite da:

- un sottopasso della linea FF.SS. e della SS 38 in corrispondenza dello svincolo di Villa di Tirano.
- un ponte a tre luci sul fiume Adda, a Stazzona.
- un ponte a due luci sul fiume Adda, a Tirano,
- una galleria artificiale di circa 480 metri,
- una galleria naturale di circa 978 metri.

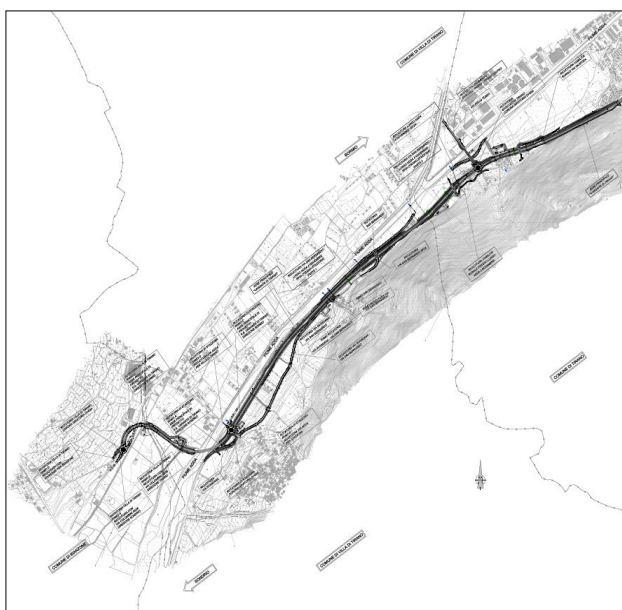


Figura 2- Planimetria di progetto parte 2 di 2



Figura 3- Planimetria di progetto parte 1 di 2

AREA DEL CANTIERE

Individuazione, analisi e valutazione dei rischi concreti

(punto 2.1.2, lettera c, Allegato XV del D.Lgs. 81/2008 e s.m.i.)

Scelte progettuali ed organizzative, procedure, misure preventive e protettive

(punto 2.1.2, lettera d, punto 1, Allegato XV del D.Lgs. 81/2008 e s.m.i.)

La cantierizzazione prevede la dislocazione di 2 cantieri principali (cantieri base 1 e 2) ed una serie di cantieri operativi posti in prossimità delle opere principali, quali ponte sull'Adda e imbocchi delle gallerie.

In questa sede saranno fornite delle indicazioni che le imprese potranno recepire o modificare a seconda della loro organizzazione.

I siti destinati alle aree di cantiere sono stati individuati per rispondere ai seguenti requisiti:

- essere facilmente raggiungibili dalla viabilità ordinaria, e collegabili tra loro.
- consentire una buona disponibilità idrica mediante allacciamento alla rete di distribuzione primaria
- consentire il collegamento alle linee elettriche e garantire peraltro una buona disponibilità di energia elettrica
- impattare il meno possibile con le preesistenze

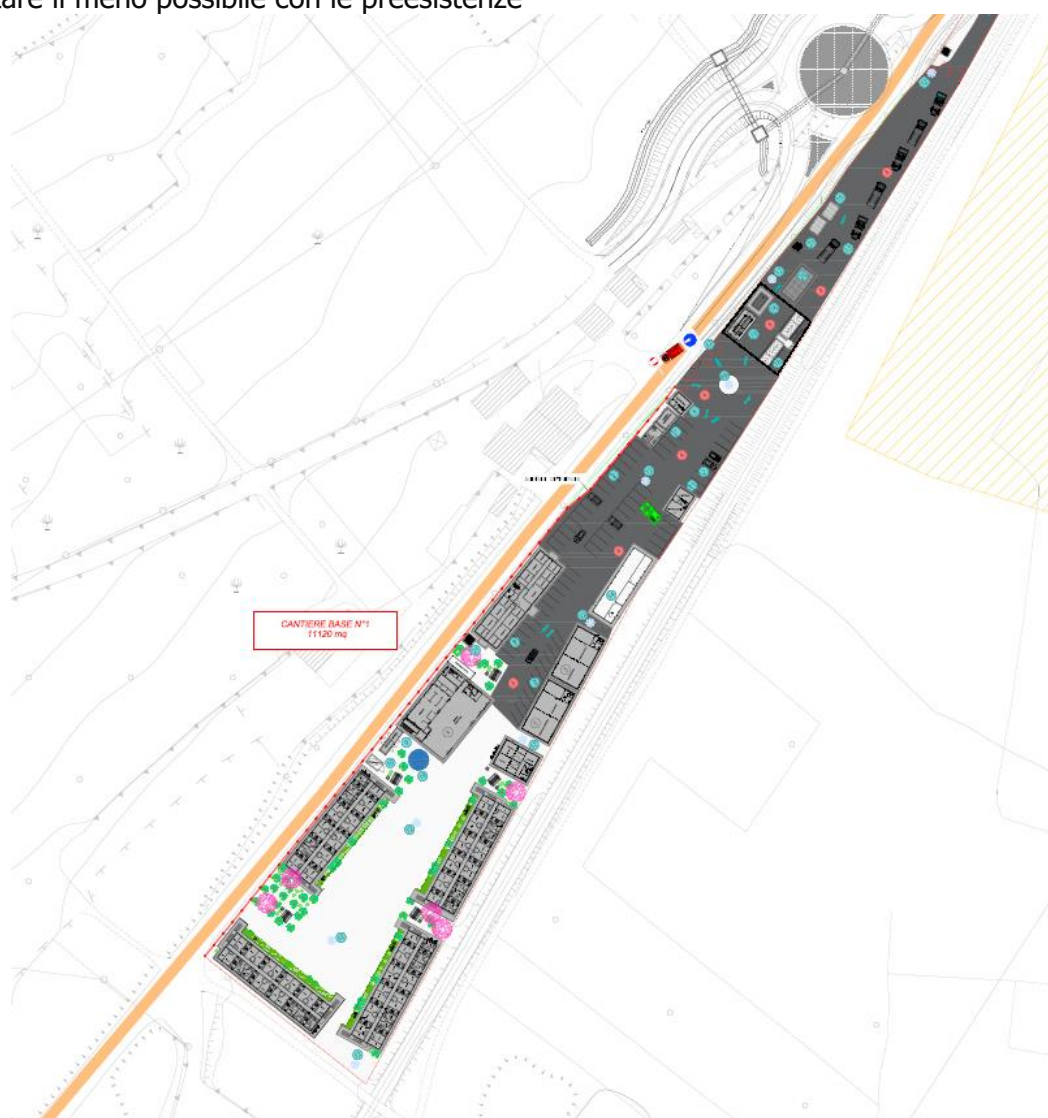


Figura 4 - Cantiere base 1

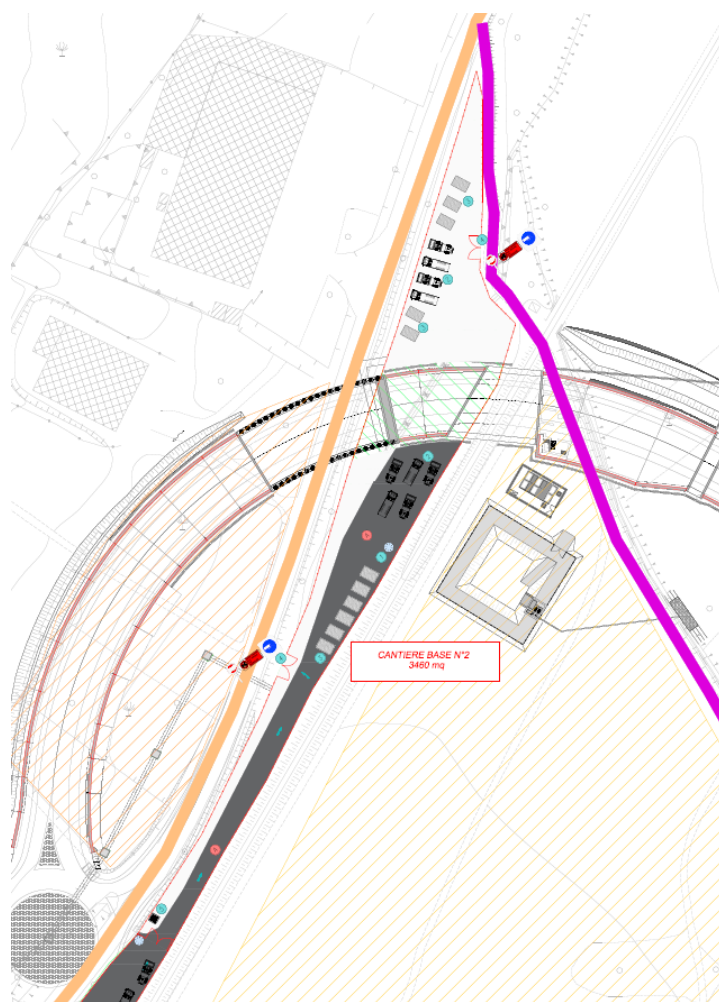


Figura 5 - Cantiere base 2

CARATTERISTICHE AREA DEL CANTIERE

(punto 2.2.1, lettera a, Allegato XV del D.Lgs. 81/2008 e s.m.i.)

Il sottosuolo dell'area oggetto dell'intervento è caratterizzato dalla presenza di un numero consistente di sottoservizi, che interessano le seguenti tipologie di servizi:

- fognature
- linee AT aeree
- linee BT interrato
- linee telefoniche
- cavi fibre ottiche
- acquedotti

Alvei fluviali

Le aree oggetto di intervento sono sostanzialmente aree di fondovalle, interessate dalla presenza del fiume ADDA.

Per le aree di cantiere e di lavoro situate in zone che potrebbero essere a rischio di esondazione, l'impresa deve predisporre un piano di evacuazione e di emergenza che dovrà essere sottoposto all'approvazione dell'ufficio competente. In caso di piogge dovrà inoltre mantenersi in contatto con l'unità di crisi competente per territorio, e predisporre la messa in pratica delle procedure di evacuazione predisposte in precedenza, qualora il livello del fiume dovesse raggiungere livelli di all'erta.

Misure Preventive e Protettive generali:

- 1) Alvei fluviali: misure organizzative;

Prescrizioni Organizzative:

Opere provvisoriale e di protezione. Per i lavori in prossimità di alvei fluviali, ma che non interessano direttamente questi ultimi, il rischio di caduta in acqua deve essere evitato con procedure di sicurezza analoghe a quelle previste per la caduta al suolo, ad esempio mediante la realizzazione di adeguate opere provvisoriale e di protezione (solidi parapetti con arresto al piede). Le opere provvisoriale e di protezione si possono differenziare sostanzialmente per quanto concerne la loro progettazione, che deve tener conto dei vincoli specifici richiesti dalla presenza del particolare fattore ambientale.

Rischi specifici:

- 1) Annegamento;

Linee aeree

Linee elettriche aeree presenti nell'area di progetto sono:

- Linea B.T. aeree
- Linea M.T. aeree
- Linea A.T. Aeree

queste linee afferiscono a diversi enti gestori, ed in particolare: A2A SPA, E-DISTRIBUZIONE SPA, TERNA e AEVV; Sarà onere dell'impresa esecutrice verificare con gli enti interessati l'esatta ubicazione delle stesse e le precise modalità operative dovranno essere esplicitate nel POS. Ciascuna ditta presente in cantiere dovrà coordinarsi con il coordinatore in fase di esecuzione ogni qualvolta si trovi a lavorare in presenza di qualsiasi linea elettrica anche se dichiarata fuori servizio o in disuso e rispettare una distanza minima di 5,0m dalla linea stessa. A quest'ultimo dovranno essere chieste tutte le indicazioni utili al proseguo dei lavori in sicurezza.

Linee telefoniche aeree sul sito sono presenti linee aeree telefoniche della TIM e della A2A SPA. Anche in questo caso, pur non essendoci pericolo di elettrocuzione, l'impresa dovrà provvedere a mettere in atto i dovuti accorgimenti per limitare l'estensione del braccio delle macchine affinché vengano rispettati i 5 metri di distanza dalle linee stesse.

Misure Preventive e Protettive generali:

- 1) Linee aeree: misure organizzative;

Prescrizioni Organizzative:

Distanza di sicurezza. Deve essere effettuata una ricognizione dei luoghi interessati dai lavori al fine di individuare la presenza di linee elettriche aeree individuando idonee precauzioni atte ad evitare possibili contatti diretti o indiretti con elementi in tensione. Nel caso di presenza di linee elettriche aeree in tensione non possono essere eseguiti lavori non elettrici a distanza inferiore a: **a)** 3 metri, per tensioni fino a 1 kV; **b)** 3.5 metri, per tensioni superiori a 1 kV fino a 30 kV; **c)** 5 metri, per tensioni superiori a 30 kV fino a 132 kV; **d)** 7 metri, per tensioni superiori a 132 kV.

Protezione delle linee aeree. Nell'impossibilità di rispettare tale limite è necessario, previa segnalazione all'esercente delle linee elettriche, provvedere, prima dell'inizio dei lavori, a mettere in atto adeguate protezioni atte ad evitare accidentali contatti o pericolosi avvicinamenti ai conduttori delle linee stesse quali: **a)** barriere di protezione per evitare contatti laterali con le linee; **b)** sbarramenti sul terreno e portali limitatori di altezza per il passaggio sotto la linea dei mezzi d'opera; **c)** ripari in materiale isolante quali cappellotti per isolatori e guaine per i conduttori.

- 2) segnale:  Tensione elettrica pericolosa;

Rischi specifici:

- 1) Elettrocuzione;
- 2) Caduta di cavi/materiale dall'alto o a livello;

Condutture sotterranee

Linee elettriche interrate

Nell'area di progetto sono presenti linee elettriche interrate da 380 KV, da 15 KV, e da 23 KV; alcune di esse sono di competenza dell' Enel Distribuzione SPA, ed altre della A2A SPA, TERNA SPA e AEVV.

Preventivamente all'apertura dei cantieri l'impresa dovrà richiedere agli enti gestori interessati indicazioni di dettaglio, che saranno portate a conoscenza di tutti gli operatori, e saranno opportunamente segnalate mediante picchetti, nastro colorato e cartellonistica. E' fatto comunque

obbligo a tutti gli operatori di procedere con la massima cautela al fine di evitare contatti con impianti eventualmente non segnalati.

Fognature acque nere

Durante i lavori le condutture dovranno essere opportunamente segnalate d'intesa con gli enti gestori o proprietari.

E' fatto comunque obbligo a tutti gli operatori che lavorino nelle vicinanze l'uso di maschere, guanti e tute oltre ai DPI previsti per le lavorazioni in atto. In scavi o pozzi è obbligatorio che le lavorazioni vengano sempre eseguite da 2 persone, una delle quali sarà fissa al piano di campagna e l'altra assicurata con cintura di sicurezza e fune di recupero.

Altri sottoservizi interrati

Anche in questo caso l'impresa aggiudicataria dovrà contattare gli enti gestori per avere indicazioni di dettaglio sulla collocazione delle linee interrate, che dovranno essere opportunamente segnalate mediante picchetti, nastro colorato e cartelli di avvertimento.

Misure Preventive e Protettive generali:

- 1) Condutture sotterranee: misure organizzative;

Prescrizioni Organizzative:

Prendere contatti con gli enti gestori per ottenere informazioni di dettaglio e planimetrie sull'esatta ubicazione dei sottoservizi

Informare tutti gli operatori

Segnalarne la presenza mediante picchetti, nastro colorato e cartelli

Rischi specifici:

- 1) Annegamento;
- 2) Elettrocuzione;
- 3) Incendi, esplosioni;
- 4) Seppellimento, sprofondamento;
- 5) Inalazione fumi, gas, vapori;

Di seguito l'elenco delle interferenze con le opere in progetto.

GESTORE IMPIANTO	IMPIANTO	TIPOLOGIA	POSIZIONE RIFERITA ALLE KILOMETRICHE DELL'ASSE DI RIFERIMENTO ~Km
INTERFERENZE ELETTRICHE			
E-Distribuzione			
E1	Cavo aereo	AEREA	0+400
E2	Cavo aereo	AEREA	0+530
E2.1	Cavo aereo	AEREA	0+710
E2.2	Cavo aereo	AEREA	0+850
E2.3	Cavo interrato	INTERRATA	Via Svandana 0+040
E3	Cavo aereo	AEREA	0+985
E4	Cavo aereo	AEREA	0+100
E5	Cavo aereo	AEREA	2+185
E6 – non interferente	Cavo aereo e palo	AEREA	2+630
E7 – non interferente	Cavo aereo, palo e cavo interrato	AEREA - PALO - INTERRATA	Asse Tirano-Tirano centro da 0+000 a 0+100
ENEL SOLE			

GESTORE IMPIANTO	IMPIANTO	TIPOLOGIA	POSIZIONE RIFERITA ALLE KILOMETRICHE DELL'ASSE DI RIFERIMENTO ~Km
ES1	Illuminazione pubblica, pali e cavo aereo	8 PALI ILLUMINAZIONE – 3 PALI LINEA ELETTRICA	Ramo D rotatori Villa di Tirano 0+020
ES2	Illuminazione pubblica	5 PALI ILLUMINAZIONE	Rotatoria Stazzona
TERNA			
TR1	Cavo aereo alta tensione	AEREA	0+597
TR2,TR3,TR4	Cavo interrato alta tensione	INTERRATA	Via Svandana 0+000
TR5	Cavo aereo alta tensione	AEREA	Ricucitura viabilità rurale presso Adda 4 Novembre 0+020 - Asse Tirano-Tirano centro 0+050
TR6	Cavo aereo alta tensione	AEREA	da 3+165 a 5+560
TR7	Cavo interrato alta tensione	INTERRATA	6+215
AEVV			
AEVV1	Cavo aereo	AEREA	4+860
AEVV2	Cavo aereo	AEREA	5+050
AEVV3	Cavo aereo	AEREA	6+285
AEVV4	Cavo aereo	AEREA	Ricucitura eliporto SS38 0+116
AEVV5	Cavo aereo	AEREA	6+490
AEVV6	Cavo aereo	AEREA	6+600
AEVV7,7.1,7.2,7.3	Cavo interrato	INTERRATA	3+050
7.4	Palo	AEREA	Ricucitura Lungo Adda 4 novembre SP24 0+009
AEVV8.1 – non interferente	Cabina elettrica	INTERRATA	Asse Tirano-Tirano centro 0+160
AEVV8	Illuminazione pubblica e cavi interrati	7 PALI - LINEA INTERRATA	Asse Tirano-Tirano centro da 0+000 a 0+235
A2A			
A1 – non interferente	Cavo aereo	AEREA	1+885
A2	Cavo aereo	AEREA	2+505-3+605
A3	Cavo aereo	AEREA	6+330
RFI			
RFI	Linea di alimentazione della trazione elettrica (due pali TE)	AEREA	0+237
INTERFERENZE TELEFONICHE/FIBRA OTTICA			
TIM			

GESTORE IMPIANTO	IMPIANTO	TIPOLOGIA	POSIZIONE RIFERITA ALLE KILOMETRICHE DELL'ASSE DI RIFERIMENTO ~Km
T1	Rame	INTERRATA	Rotatoria villa di Tirano - Sottopasso alla SS38 0+200
T2	Rame	INTERRATA	Via Svandana da 0+000 a 0+100 e Rotatoria di Stazzona rami B e D 0+905
T3	Rame	AEREA	1+830-1+945
T4	Rame	AEREA	2+025-2+800
T5	Rame	INTERRATA	Asse Tirano-Tirano centro da 0+000 a 0+060
T6	Rame e fibra ottica	INTERRATA	6+235
T7	Rame	INTERRATA	6+550 - Ramo C Rotatoria Campone
T8	Rame	AEREA	4+860
INTERFERENZE ACQUEDOTTI, FOGNATURE e RETI IRRIGUE			
A2A			
P1	Canale in cls	INTERRATA	6+270
P2	Canale in cls	INTERRATA	5+080
P3	Canale in cls	INTERRATA	5+020
SECAM			
SECAM A	Acqua potabile e fognatura	INTERRATA	Rotatoria Villa di Tirano ramo A e B e sottopasso alla SS38 0+200
SECAM B	Fognatura	INTERRATA	0+400
SECAM C	Acqua potabile e fognatura	INTERRATA	0+905
SECAM D	Fognatura	INTERRATA	2+025
SECAM E	Acqua potabile e fognatura	INTERRATA	Asse Tirano-Tirano centro 0+220
SECAM F	Acqua potabile	INTERRATA	5+085,5+225
SECAM G	Acqua potabile e fognatura	INTERRATA	Rami C e D rotatoria Campone e ricucitura strada eliporto 0+118
CONSORZIO MIGLIORAMENTO FONDIARIO SPONDA SOLIVA			
CSS1	Irrigazione	INTERRATA	0+460
CSS1.1	Stazione meteo	-	0+300
CSS2	Irrigazione	INTERRATA	1+985-2+245
CONSORZIO SPONDA SINISTRA ADDA			
CSSA1	Irrigazione	INTERRATA	Via Svandana da 0+000 a 0+100 – Ricucitura Via Svandana Via San Bernardo da 0+000 a

GESTORE IMPIANTO	IMPIANTO	TIPOLOGIA	POSIZIONE RIFERITA ALLE KILOMETRICHE DELL'ASSE DI RIFERIMENTO ~Km
			0+650
CSSA1.1	Irrigazione	INTERRATA	Via Svandana da 0+000 a 0+100 – Ricucitura Via Svandana Via San Bernardo da 0+000 a 0+650
CSSA2	Irrigazione	INTERRATA	2+245-2+730

FATTORI ESTERNI CHE COMPORTANO RISCHI PER IL CANTIERE

(punto 2.2.1, lettera b, Allegato XV del D.Lgs. 81/2008 e s.m.i.)

Ferrovie

Il cantiere base sarà in fregio alla ferrovia in esercizio; la linea ferroviaria interferirà inoltre per la realizzazione del sottopasso a spinta.

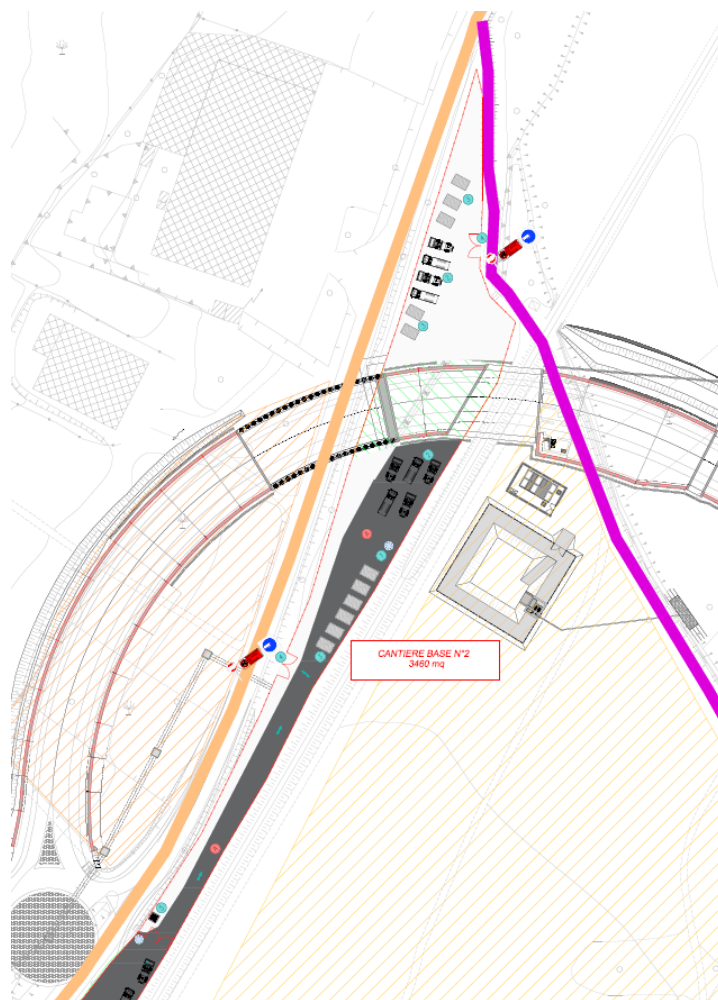


Figura 6 - Cantiere base 2

Norme generali di sicurezza

In prima analisi possiamo suddividere gli ambienti di lavoro ferroviario in tre categorie:

- ambienti con interferenze, dirette o indirette, con la circolazione dei treni;
- ambienti con conduttori di energia elettrica ad alta e bassa tensione (< 400 c.a., 600 c.c.);
- ambienti con impianti tecnologici omogenei o analoghi a quelli industriali e di servizi esistenti negli altri settori industriali (officine meccaniche, uffici amministrativi, magazzini).

Prescrizioni e comportamenti da attuare sul tema della Protezione dei cantieri

In questa parte ci si propone di presentare i criteri ispiratori della protezione cantiere, per i lavori che interferiscono con la circolazione dei treni.

L'art. 16 della legge 191/74 indica le finalità della protezione cantieri ed i criteri su cui basare l'attuazione della protezione dei cantieri di lavoro. La protezione cantieri ha il fine di assicurare l'incolumità degli addetti ai lavori negli impianti ferroviari al passaggio dei treni. La protezione va applicata quando si eseguono lavori su binari in esercizio, o nelle immediate vicinanze, che comportano l'occupazione con uomini ed attrezzi dei binari stessi o anche della sola sagoma limite di transito. Le istruzioni di dettaglio dovranno attenersi ai seguenti criteri:

- a) il conseguimento della conoscenza precisa e tempestiva della circolazione dei treni sul binario interessato dai lavori, eventualmente su quello attiguo o, in alternativa, sulla predisposizione di apposite segnalazioni a distanza e nell'ambito del cantiere, sulla velocità dei treni circolanti ed sulle caratteristiche ambientali e meteorologiche;
- b) nelle linee a doppio binario, l'organizzazione protettiva deve riguardare il passaggio dei treni su ambedue i binari, anche se il binario interessato dai lavori è uno solo;
- c) la presenza di squadre di lavoro operanti sui binari o nelle immediate adiacenze deve essere, in ogni caso, segnalata con appositi segnali ai treni provenienti da ambedue i lati;
- d) quando si eseguono lavori che, anche momentaneamente, interrompono la continuità del binario o ne pregiudicano l'efficienza o la stabilità si devono esporre i prescritti segnali di arresto da ambedue i lati di provenienza dei treni.

In generale vengono espresse due esigenze:

- la prima è la salvaguardia dell'incolumità dei lavoratori informandoli con anticipo dell'arrivo del treno per permettere l'allontanamento del personale e dei mezzi dal binario;
- la seconda esigenza è di segnalare l'avvicinarsi di un treno alle squadre di lavoro qualunque sia il binario su cui questo circola e, reciprocamente, la segnalazione ai treni circolanti della presenza di squadre di lavoro qualunque sia il binario interessato da lavori.

Quando si effettua: art. 10 I.P.C.

Interferenza tra attrezzatura utilizzata e sagoma di libero transito.

- Indebolimento o discontinuità della via.
- Occupazione con soli uomini del binario o delle zone adiacenti fino alla distanza:
 - di m 1,50 per linee con velocità non superiore a 140 km/h
 - di m 1,55 per linee con velocità non superiore a 160 km/h
 - di m 1,65 per linee con velocità non superiore a 180 km/h
 - di m 1,75 per linee con velocità non superiore a 200 km/h
 - di m 2,15 per linee con velocità non superiore a 250 km/h

Si evince che la distanza di sicurezza è in funzione della velocità della linea.

Gli elementi tecnici che vanno considerati per la scelta della protezione cantieri sono:

La sede ferroviaria:

galleria – linea – stazione – max velocità linea – curva o rettilineo.

Le caratteristiche fisiche e ambientali:

notte – giorno – nebbia – rumore.

Il regime di circolazione:

semplice o doppio binario – uso promiscuo dei binari nei due sensi di marcia

marcia parallela – anticipi.

Il tipo di cantiere:

caratteristiche delle lavorazioni – uso di particolari attrezzature amovibili o meno dal binario.

Regimi di protezione cantiere

Per permettere un'efficace effettuazione della protezione dei cantieri che soddisfi le variabili sopra indicate sono stati definiti tre tipi di protezione. In ognuna di esse la sicurezza del lavoratore è garantita in modo differente.

a) Protezione su interruzione del binario.

Si interrompe la circolazione treni sul binario ove esiste il cantiere. La sicurezza è garantita dai rapporti scritti istituiti con il dirigente movimento.

b) Protezione su liberazione del binario a tempo.

Conoscenza completa dell'orario di circolazione treni in modo da liberare il binario interessato dai lavori, da persone, mezzi, cinque minuti prima del transito del treno.

c) Protezione su avvistamento del treno.

Avvistamento tempestivo del treno per permettere una tempestiva liberazione del binario da persone e mezzi. In generale una protezione autonoma del cantiere dalla circolazione dei treni.

Chi esegue la protezione

Al riguardo la Istruzione Protezione Cantieri all'art. 10 comma 2° prevede due distinte figure.

Il personale che decide il regime di protezione e come effettuarlo; tale personale deve essere abilitato alla "ORGANIZZAZIONE DELLA PROTEZIONE DEI CANTIERI DI LAVORO".

Il personale che svolge funzioni operative nella protezione cantieri; tale personale deve essere abilitato ai "SERVIZI DI VIGILANZA" o "ALL'ESPLETAMENTO DELLE MANSIONI ESECUTIVE COMUNI CON LA PROTEZIONE DI CANTIERI DI LAVORO".

Quest'ultima abilitazione deve essere in possesso del personale dell'Azienda.

Come prescrive l'art. 17 della legge 191/74, il personale incaricato dei servizi di protezione deve indossare apposito indumento segnaletico. L'art. 14 del D.P.R. 469/79 prescrive che tale indumento deve consistere in fasce luminescenti da applicarsi sovrapposte o incorporate nell'abito di lavoro oppure in altro elemento dell'abito stesso per il migliore avvistamento del personale di macchina.

Rapporti tra Ente e Azienda nell'attuazione della Protezione.

Idoneità

Come specificato, al personale dell'Azienda in possesso della prescritta abilitazione spettano i compiti operativi. I nominativi del personale dell'Azienda abilitati vengono trasmessi dall'Appaltatore al Direttore dei lavori dell'Ente. Questi decide il numero e i nominativi del personale che ritiene opportuno accettare e li comunica, con ordine scritto all'Azienda. È solo tra i nominativi accettati che l'appaltatore potrà scegliere il personale idoneo ad effettuare le operazioni previste dalla protezione cantieri.

Richiesta

Ogni qualvolta la singola unità operativa (squadra) è in una delle condizioni previste dal I.P.C. art. 10, è obbligatorio da parte di queste, generalmente nelle vesti del capo squadra, richiedere all'Agente F.S. l'organizzazione della protezione cantiere.

Scelta del regime

L'Agente F.S., abilitato all'organizzazione della protezione cantiere, decide il regime della protezione da attuare.

Comunicazioni

Tutte le comunicazioni che l'Agente F.S. trasmette al capo squadra dovranno avvenire per iscritto mediante modulo LIE/C.1. Si darà luogo a comunicazioni scritte con mod. M 40 per dare avviso di tutte le emergenze connesse con il dispositivo di protezione cantiere.

Verifica efficienza protezione

Quando il cantiere non sia costituito da un solo nucleo soggetto ad un dispositivo unitario di protezione, l'Agente addetto all'organizzazione delle protezioni deve richiedere al capo squadra l'esatta dislocazione delle varie frazioni del cantiere per essere in grado di controllare l'efficienza globale del dispositivo di protezione e di fare agli interessati tutte le comunicazioni previste.

Tabelle per cantieri di lavoro

Nei casi previsti, il personale dell'Azienda abilitato dovrà adempiere all'esposizione delle tabelle per cantieri di lavoro a norma di quanto stabilito dal Regolamento sui Segnali e dell'art. 18 comma 16 e 17 della I.P.C., nonché sulla eventuale temporanea esposizione di segnali di arresto ai treni a titolo cautelativo nei casi previsti dalla Istruzione Cantieri.

Protezione su avvistamento per i treni circolanti sul binario attiguo ai lavori

Nei cantieri di lavoro operanti su linee a due o più binari, qualunque sia il regime di protezione deve essere segnalato l'avvicinarsi dei treni che percorrono il binario attiguo a quello di lavoro (se non si interferisce con le distanze indicate all'art. 10 I.P.C.).

Essendo pure a misura prudenziale la distanza di sicurezza (la protezione su avvistamento deve essere determinata sulla base di un tempo di sicurezza non inferiore a 15 secondi). Al momento della segnalazione deve essere sospesa l'operatività delle macchine rumorose esistenti in cantiere

fintanto che i treni non sono completamente transitati.

Agenti isolati operanti esclusivamente con mezzi manuali

Per gli Agenti che lavorano esclusivamente con attrezzi di ridotte dimensioni, con tempo di liberazione praticamente nullo, si adotta la protezione basata sull'avvistamento realizzato da almeno altri due Agenti di cui uno rivolto verso una provenienza dei treni ed il secondo verso l'altra. Per la distanza di sicurezza corrispondente al tempo di sicurezza ridotto di 15 secondi, inoltre, non è necessaria l'esposizione delle tabelle "S".

Linee ove è ammessa la circolazione unidirezionale "marcia parallela"

I cantieri di lavoro operanti su un solo binario, in regime di avvistamento su linee a doppio binario, devono attuare la protezione su avvistamento su ambedue le direzioni di provenienza dei treni e su entrambi i binari pertanto la segnalazione di avviso di un treno dovrà comunque comportare lo sgombero del binario in lavorazione anche se il treno atteso transiterà sul binario attiguo.

Prescrizione comportamenti in presenza di linee elettriche sotto tensione.

Si rammenta che l'art. 29 della legge 191/74 prescrive che non possono essere eseguiti lavori in prossimità di linee elettriche aeree sotto tensione a distanza inferiore di 1 m per linee di contatto e di alimentazione fino a 25 kV e a 3 m per le linee primarie fino a 220 kV. Il D.P.R. 469/79, regolamento di attuazione della legge 191/74, all'art. 19, ribadisce il divieto di eseguire lavori in prossimità di linee ed apparecchiature elettriche ad alta tensione, linee di contatto e relativi alimentatori, e in tutti i casi in cui, nel corso delle operazioni da svolgere, sia possibile avvicinarsi sia pure ACCIDENTALMENTE a parti in tensione, con parti del corpo, attrezzi e materiali, a distanza inferiore a quella di sicurezza. In tali casi i lavori possono essere eseguiti solo dopo aver provveduto alla disalimentazione e messa a terra di tutte le linee ed apparecchiature che non consentano il rispetto della citata distanza, seguendo le modalità indicate dalle norme di sicurezza per l'esercizio delle linee elettriche delle Ferrovie dello Stato.

Disposizione per lavori sulla linea ferroviaria a trazione elettrica in regime di toltà tensione

Si rammenta che non possono essere eseguiti lavori in prossimità di linee elettriche aeree sotto tensione a distanza inferiore a 1 m per linee di contatto e di alimentazione fino a 25 kV e a 3 m per le linee primarie fino a 220 kV.

Pertanto rimanendo l'impianto attuale in servizio durante i lavori per la realizzazione della sede riservata, è fatto assoluto divieto eseguire lavori in prossimità di linee ed apparecchiature elettriche ad alta tensione, linee di contatto e relativi alimentatori, e in tutti i casi in cui sia possibile avvicinarsi, sia pure ACCIDENTALMENTE, a parti in tensione con parti del corpo, attrezzi e materiali, a distanza inferiore a quella di sicurezza.

In tali casi i lavori possono essere eseguiti solo dopo aver provveduto alla disalimentazione e messa a terra di tutte le linee ed apparecchiature che non consentano il rispetto della citata distanza, seguendo le modalità indicate dalle procedure di sicurezza stabilite dall'esercente l'impianto.

Tali "DISPOSIZIONI" stabiliscono le procedure e le modalità operative da adottare per l'esecuzione dei lavori che riguardano:

- Gli operatori interessati
- I documenti da impiegare
- Le relative modalità di scambio.

Nell'esecuzione dei lavori sono coinvolti diversi operatori per ognuno dei quali le "DISPOSIZIONI" specificano i compiti e le responsabilità.

Sul piano organizzativo la modulistica impegna gli operatori ad una corretta individuazione delle zone da disalimentare, consentendo di evitare equivoci o errori nello scambio delle informazioni.

Il Capo Squadra, o comunque il responsabile del personale che deve eseguire i lavori, prende visione "DAL MODULO DI TOLTA TENSIONE" I.E. 6.05 dei tratti di linea sui quali è stata tolta la tensione e sistemate con corto circuito le messe a terra da parte del personale F.S. di scorta dei lavori. Firma il modulo e trattiene per sé l'originale dopo aver accertato la trascrizione dell'ora di posa del corto circuito.

La disposizione di TOLTA TENSIONE e CORTO CIRCUITO vanno estese anche per quei conduttori o apparecchiature elettriche in tensione vicine alle zone interessate ai lavori, se sussiste il minimo dubbio che possano essere avvicinati ad una distanza ritenuta pericolosa.

Pertanto è RIGOROSAMENTE vietato avvicinarsi o mettersi in contatto anche accidentalmente con elettroconduttori, i quali debbono essere considerati PERMANENTEMENTE sotto tensione.

Il Capo Squadra, o comunque il responsabile che dirige i lavori, dovrà obbligatoriamente assicurarsi personalmente della avvenuta del corto circuito, sia a monte che a valle del tratto interessato ai lavori, da parte del personale F.S., verificando attentamente sia l'efficienza della connessione, che la validità della rotaia costituente il corto circuito di terra dell'impianto.

In particolare, nelle stazioni dove ci sono rotaie isolate, gli appositi dispositivi di corto circuito applicati all'impianto "messo a terra" debbono essere ben visibili a tutto il personale adibito ai lavori.

A fine interruzione, il responsabile che ha firmato il modello I.E.6.05 si accerta che:

- I lavori programmati siano stati ultimati, o quantomeno che i lavori eseguiti non siano incompatibili con la circolazione dei treni e che la linea sia tensionabile;
- Gli addetti ai lavori siano stati allontanati dalle installazioni elettriche su cui hanno operato, provvede a riconsegnare il modello che aveva tenuto per sé debitamente firmato, apponendovi l'ora ed il giorno in cui i lavori sono stati ultimati e firmare nella zona "NULLA OSTA" del modello stesso, onde consentire la rimessa in tensione della linea interessata dai lavori.

N.B. Le stesse disposizioni valgono anche per tutti i lavori di impiantistica civile (impianti di F.M. all'interno ed all'esterno delle costruzioni, impianti di illuminazione, ecc.).

Misure Preventive e Protettive generali:

1) cantieri in prossimità di linee ferroviarie in esercizio

Dovrà essere sempre attivata una predisposizione organizzativa, definita con "Protezione del cantiere di lavoro", che garantisca l'incolumità delle persone addette ai lavori e nello stesso tempo la sicurezza e la regolarità della circolazione. Detta predisposizione organizzativa è riportata nella parte II della "Istruzione per la Protezione del Cantiere" emessa dal Ministero dei Trasporti - Ente Ferrovie dello Stato, con O.S. n° 24/1992. L'appaltatore dovrà ottemperare a tutte le prescrizioni in essa contenute, abilitando, se del caso, proprio personale alle funzioni specifiche, in essa indicate, che potranno essergli affidate.

2) cantiere in sedime ferroviari

Quando vengono istituiti cantieri dell'impresa, entro l'area dei quali corre un binario elettrificato, è necessario provvedere alla disalimentazione permanente della linea di contatto interessata. Le varie mansioni di avvisatore, di avvistatore, di vedetta, dovranno essere attribuite a persone in possesso dell'abilitazione prescritta e dei necessari requisiti individuali di avvedutezza e senso di responsabilità. Possono, inoltre, essere affidate alla stessa persona più mansioni fra quelle suddette se, in relazione alle caratteristiche del cantiere, sussistono le condizioni per cui esse possono essere svolte senza che una mansione distolga l'incaricato dall'adempimento delle altre.

Nei cantieri di lavoro operanti su linee a due o più binari, qualunque sia il regime di protezione, dovrà essere segnalato da parte dell'avvistatore mediante l'azionamento degli appositi strumenti, l'avvicinarsi dei treni che percorrono il binario attiguo a quello di lavoro. La protezione dei cantieri di lavoro, nell'ambito delle stazioni, si effettua oltre che con i criteri stabiliti per la protezione in piena linea, anche prestando attenzione al movimento dei treni, di cui si ignora la provenienza. Inoltre, quando l'intervista non consente di operare in uno spazio adeguato è necessario far mettere fuori servizio il binario o ambedue i binari interessati. Sulle linee percorse da treni a velocità superiore a 160 km/h si dovrà ricorrere per l'esecuzione di lavori, al "regime di interruzione". Su linee ad alta velocità dovranno operare, in linea, almeno due persone. In galleria dovranno necessariamente operare due persone.

3) protezione cantieri ferroviari

Le funzioni organizzative della protezione cantieri devono essere affidate ad agente FS in possesso di abilitazione alla "Organizzazione della protezione dei cantieri di lavoro", mentre le funzioni esecutive possono essere affidate a personale della ditta appaltatrice in possesso della apposita abilitazione.

Nel caso di lavori su binario interrotto su linee a doppio binario, occorrerà applicare sempre la protezione del cantiere rispetto ai treni circolanti sul binario in esercizio. I mezzi d'opera operanti sul binario interrotto dovranno, con le modalità di applicazione della protezione cantieri, sospendere ogni attività in precedenza del transito dei treni sul binario attiguo in esercizio e posizionarsi in modo da non interferire con la sagoma di libero transito.

Tale norma va sempre rispettata quando un mezzo opera in prossimità di un binario in esercizio, anche lato banchina.

In caso di esecuzione di lavori in galleria, gli operai non dovranno entrare di propria iniziativa e da soli nelle gallerie in esercizio; dovranno invece sempre attenersi alle prescrizioni fatte dal personale di scorta dei Tronchi o delle Zone ed al programma delle interruzioni concesse per l'esecuzione dei lavori.

4) circolazione a piedi in piena linea ferroviaria

Nel caso di spostamenti a piedi lungo la linea ferroviaria, occorre assumere tutte le possibili precauzioni nei confronti del pericolo di investimento da parte di treni o locomotive isolate. Per quanto possibile, bisogna sempre camminare al di fuori del binario, sulle banchine, utilizzando gli appositi stradelli (ove esistenti) o comunque qualsiasi possibile sede, mantenendosi a distanza adeguata dalla più vicina rotaia (L. 191/74) Nonostante l'attività di taglio erba eseguita dal personale FS, esiste la possibilità, in particolare nei periodi dell'anno di più rapida crescita, che gli stradelli risultino percorribili con difficoltà a causa della presenza di erba alta e/o sterpaglie in prossimità degli stessi. In tale eventualità, occorre prestare particolare cautela nel

percorrere gli stradelli in quanto esiste sia il pericolo di caduta per la scarsa visibilità del piano di calpestio, sia il pericolo di escoriazioni per la presenza di rovi, canne o altri arbusti. Nei casi in cui fosse impossibile circolare fuori dal binario, è buona norma procedere, in caso di doppio binario, su quello di destra in modo da trovarsi il treno di fronte; occorre comunque tenere sempre presente che potrebbero circolare treni in senso illegale (o marcia a destra su linee attrezzate con blocco automatico banalizzato) e quindi sopraggiungere alla spalle. Voltarsi frequentemente lungo il percorso. Fare particolare attenzione sulle linee a semplice binario, in quanto i treni circolano nei due sensi.

Le avverse condizioni atmosferiche e/o la ridotta visibilità devono obbligare ad una maggiore prudenza.

Al passaggio di ogni treno, uscire velocemente dai binari per la via più breve senza attraversare il binario adiacente; ricoverarsi nella banchina (mai nell'intervia), mantenendosi a distanza di sicurezza e possibilmente riparandosi dietro i pali TE per proteggersi da eventuali lanci di oggetti, voltando le spalle al convoglio per evitare infortuni agli occhi ed al viso dovuti a proiezione di corpuscoli e/o scorie di frenatura. Nel caso si percorrano viadotti o gallerie, ricoverarsi nelle apposite piazzole o nicchie. Occorre comunque attenersi sempre alle prescrizioni fornite dal personale FS, sia dell'Ufficio di Dirigenza, sia presente in loco.

Rischi specifici:

- 1) Rumore;
- 2) Elettrocuzione;

Strade

La strada SS. 38 dello Stelvio resterà in esercizio per tutta la durata dell'appalto, come pure le strade secondarie e rurali da raccordare. In particolare, per consentire il regolare uso della viabilità principale interferita, è anche prevista la realizzazione di n. 3 deviazioni provvisorie: una sulla SS. 38 in corrispondenza dell'inizio del lotto (cfr. tavv. da NC02 a NC06), una sulla SP. 26 in corrispondenza del sottopasso ivi previsto ed una in corrispondenza della stessa SP26 (cfr. tavv. da NC08 a NC12), atta a garantire la continuità d'esercizio della SS.38 durante le fasi di realizzazione della viabilità da e verso l'eliporto (cfr. tavv. da NC14 a NC19).

Misure Preventive e Protettive generali:

- 1) Strade: misure organizzative;

Prescrizioni Organizzative:

1) Regolamentazione del traffico

Le limitazioni di velocità temporanee in prossimità di lavori o di cantieri stradali, sono subordinate, salvo casi di urgenza, al consenso ed alle direttive dell'ente proprietario della strada. Il LIMITE DI VELOCITA' deve essere posto in opera di seguito al segnale LAVORI, ovvero abbinato con esso sullo stesso supporto.

Il valore della limitazione, salvo casi eccezionali, non deve essere inferiore a 30 km/h. Quando sia opportuno limitare la velocità su strade di rapido scorrimento occorre apporre limiti a scalare. La regolamentazione del traffico veicolare nel caso che il cantiere determini un restringimento della carreggiata (strettezze e sensi unici alternati) o costringa ad una deviazione (deviazioni di itinerario) è indicata nel regolamento di esecuzione ed attuazione del nuovo codice della strada.

2) Operazioni interferenti con il traffico

Nel caso di operazioni particolari interferenti con il traffico veicolare (vario di travi, getti o montaggi di una certa importanza), per le quali anche la deviazione del flusso di traffico e/o il restringimento di carreggiata potrebbe comportare disagi notevoli, si farà ricorso alle lavorazioni in orario notturno, fermo restando l'obbligo di una segnaletica efficiente, eventualmente supportata da movieri e/o impianti semaforici provvisori

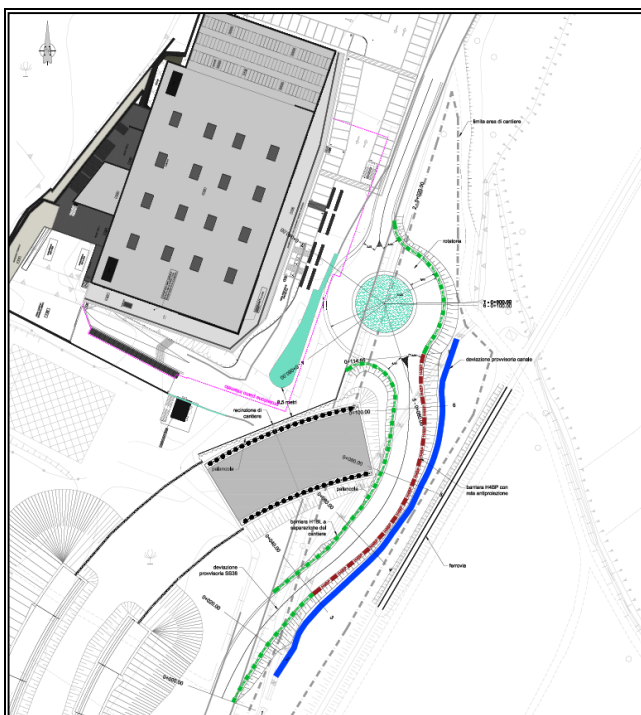
Riferimenti Normativi:

D.P.R. 16 dicembre 1992 n.495, Art.30; D.P.R. 16 dicembre 1992 n.495, Art.31; D.P.R. 16 dicembre 1992 n.495, Art.40; D.Lgs. 9 aprile 2008 n. 81, Allegato 6, Punto 1.

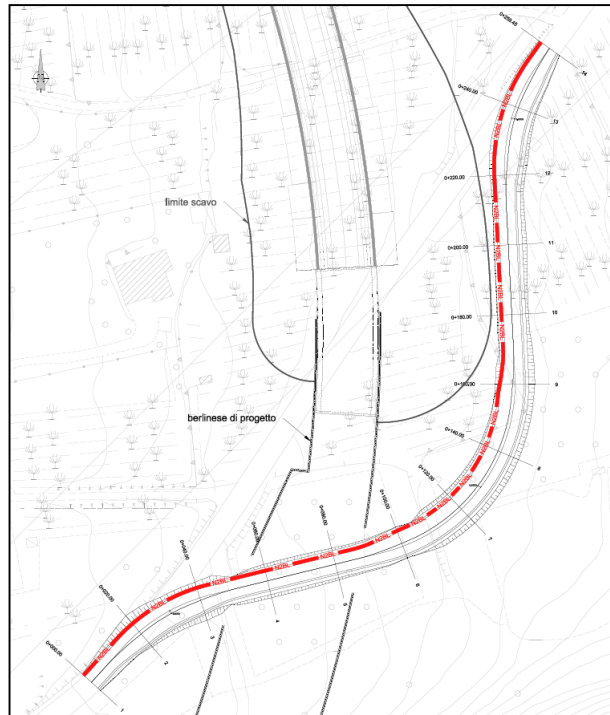
Rischi specifici:

- 1) Investimento, ribaltamento.

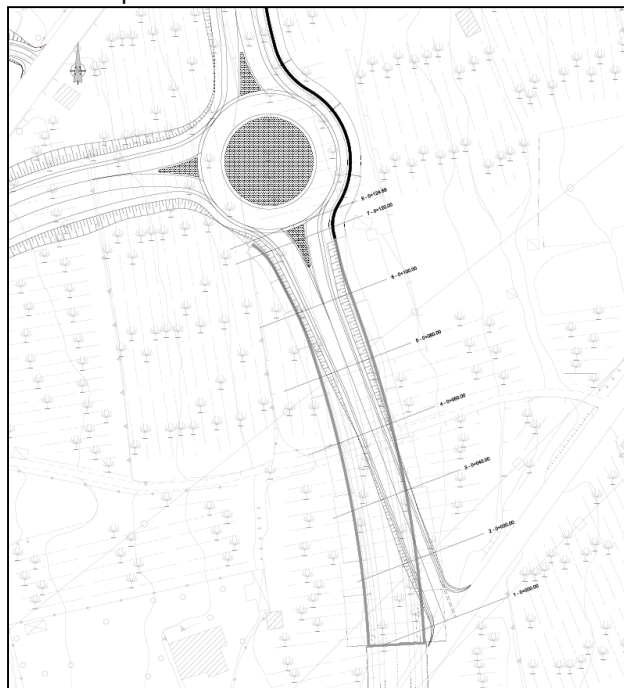
Deviazione SS. 38



Deviazione sulla SP.26



Raccordo provvisorio tra la SP. 26 e la SS.38



RISCHI CHE LE LAVORAZIONI DI CANTIERE COMPORTANO PER L'AREA CIRCOSTANTE

(punto 2.2.1, lettera c, Allegato XV del D.Lgs. 81/2008 e s.m.i.)

Inquinamento

Specifici accorgimenti dovranno essere adottati dall'impresa per l'attenuazione dell'inquinamento acustico ed atmosferico, (polveri e rumori) data la presenza di centri abitati, coltivazioni e case sparse

Misure Preventive e Protettive:

- 1) prevenzione a rumore trasmesso all'ambiente circostante:
 - utilizzare macchine a bassa emissione sonora;
 - rispettare gli orari di quiete previsti dai regolamenti locali;
 - uso di barriere fonoassorbenti.
- 2) accorgimenti per la riduzione delle polveri:
 - tutti i mezzi di trasporto della terra devono essere dotati di teloni per ricoprire il carico e ridurre l'emissione di polveri
 - provvedere all'inumidimento costante delle piste e dei terreni da movimentare per abbattere l'emissione delle polveri
- 3) pulizia pneumatici:
 - prevedere appositi impianti di lavaggio pneumatici per i veicoli che dopo aver transitato nelle aree di cantiere si apprestano ad immettersi nella viabilità ordinaria

Rischi specifici:

- 1) Rumore; prodotto dalle diverse lavorazioni
- 2) Polveri; dovute alle operazioni di scavo e movimenti terra previste in cantiere

Traffico stradale

Il cantiere dovrà tener conto dell'aumento del traffico sulla viabilità ordinaria; dovranno essere predisposte idonee segnalazioni per le deviazioni ed i restringimenti, per le immissioni dei mezzi di cantiere nel traffico ordinario, nonché integrazioni manuali (movieri o mezzi semaforici provvisori) nel caso di intenso traffico o scarsa visibilità

L'impresa dovrà coordinarsi con gli organi di polizia locale.

Misure Preventive e Protettive

- 1) prevenzioni ad investimento:
 - segnalare in modo adeguato le nuove interferenze nel traffico ordinario
 - predisporre, se necessario, la presenza di una persona a terra per guidare l'immissione dei veicoli di cantiere nella viabilità ordinaria
 - verificare che tutte le macchine che escono dalle aree di cantiere abbiano provveduto al lavaggio delle ruote
 - predisporre una squadra per la pulizia sistematica della viabilità dopo il transito dei mezzi di trasporto di terra
 - introdurre, in accordo con la polizia locale limiti di velocità adatti alla situazione

Rischi specifici:

- 1) Investimento; causato da velocità inadeguata, da immissioni non ben segnalate e/o da pavimentazione sdruciolevole

Emissioni di agenti inquinanti

L'utilizzo di macchine ed attrezzature alimentate a combustione comporterà l'emissione di gas di scarico nell'ambiente circostante. Data la conformazione del cantiere, questo aspetto non dovrebbe comportare particolari problemi per l'ambiente circostante.

Occorrerà invece posizionare gli scarichi degli impianti di ventilazione delle gallerie in modo da non arrecare danni o molestie all'ambiente circostante.

DESCRIZIONE CARATTERISTICHE IDROGEOLOGICHE

(punto 2.1.4, Allegato XV del D.Lgs. 81/2008 e s.m.i.)

Lo studio idrologico-idraulico a supporto del progetto riveste particolare importanza in quanto la Valtellina è da sempre interessata ciclicamente alle piene del fiume Adda che hanno causato numerose volte ingenti danni a persone e cose. Il Progetto, del quale il presente documento costituisce parte integrante, è stato studiato sia planimetricamente che altimetricamente in funzione delle portate di piena e conseguentemente delle fasce fluviali.

ORGANIZZAZIONE DEL CANTIERE

Individuazione, analisi e valutazione dei rischi concreti

(punto 2.1.2, lettera c, Allegato XV del D.Lgs. 81/2008 e s.m.i.)

Scelte progettuali ed organizzative, procedure, misure preventive e protettive

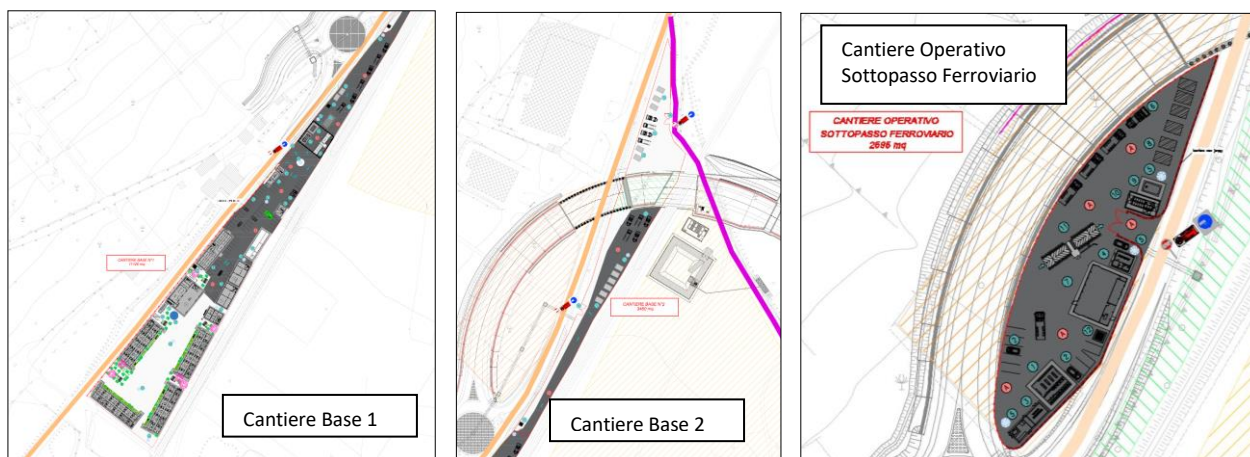
(punto 2.1.2, lettera d, punto 2, Allegato XV del D.Lgs. 81/2008 e s.m.i.)

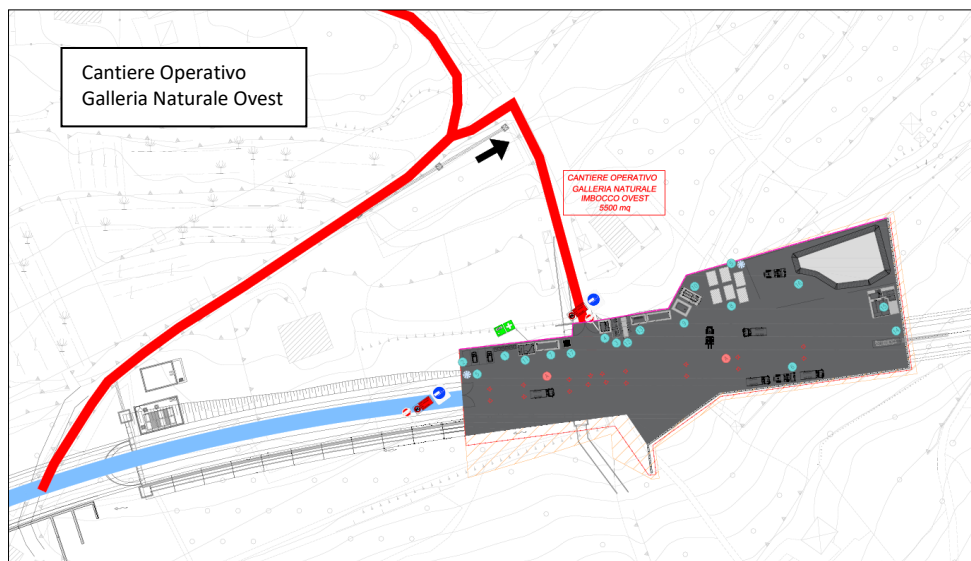
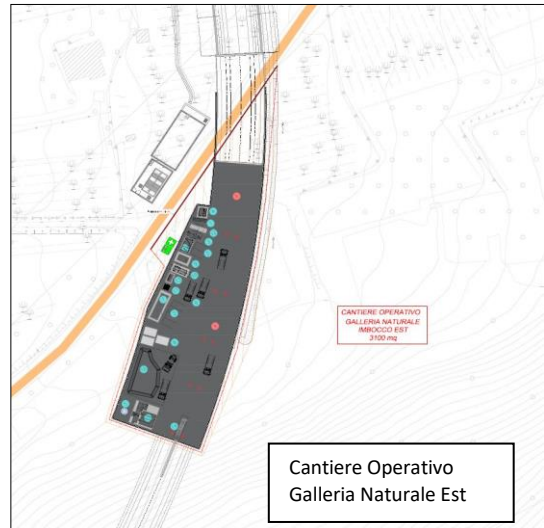
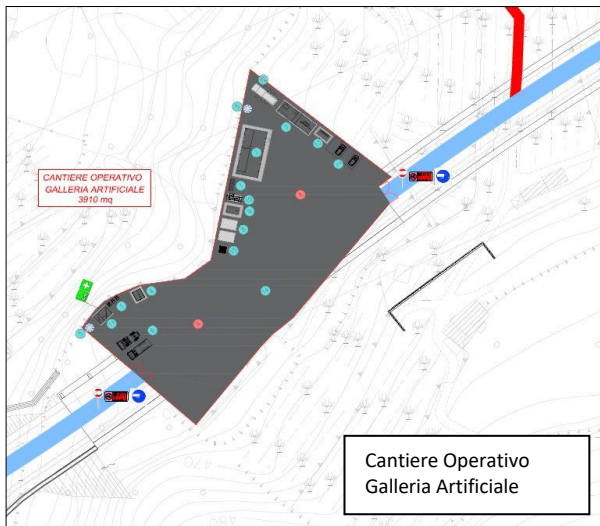
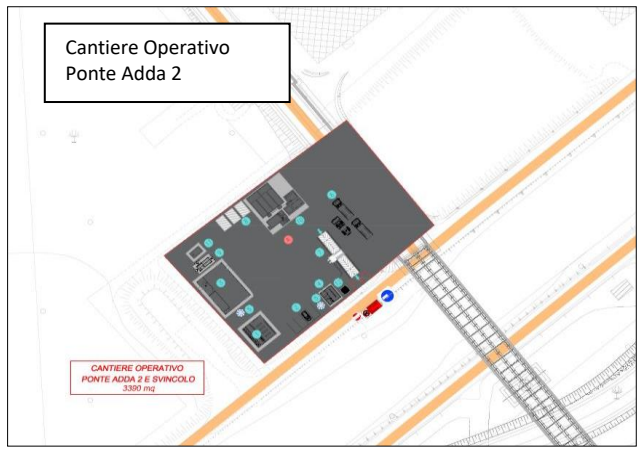
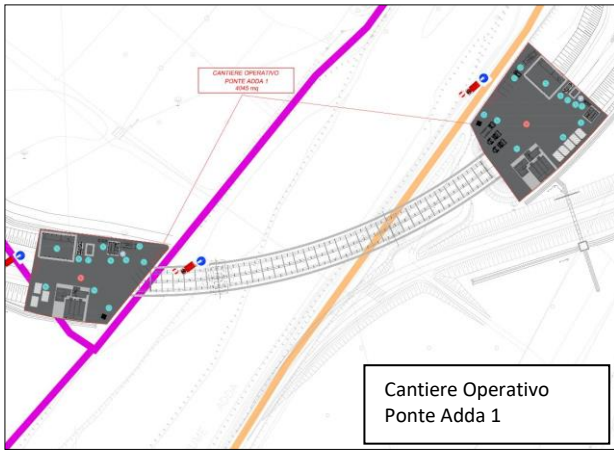
Il cantiere sarà suddiviso in diverse dislocazioni tra loro collegate dalla viabilità ordinaria o di cantiere che saranno collocate in prossimità dei siti delle opere maggiori.

Il cantiere principale, che ospiterà gli uffici gli apprestamenti igienico sanitari ed assistenziali nonché il deposito dei materiali afferenti la realizzazione del sottopasso ferroviario, sarà posizionato in modo da essere raggiungibile dalla viabilità ordinaria nei pressi della rotonda di Villa di Tirano.

L'impianto di betonaggio sarà invece predisposto nell'area di cantiere vicino alla rotonda di Tirano. Le altre aree di cantiere, (prettamente operative) ospiteranno i servizi essenziali di base, e i depositi di attrezzi e materiali necessari alla realizzazione delle opere vicine.

Sono, ovviamente, anche previste aree di cantiere operative in prossimità degli imbocchi delle gallerie. Rimandando alle tavole dalla NB.05 alla NB.14 per maggiori dettagli, si riportano di seguito le planimetrie dei vari cantieri previsti in progetto.





Accessi

L'intero cantiere presenterà quindi i suoi accessi principali da ovest, porzione di territorio limitatamente urbanizzata attraversata dalla SS38. L'accesso alle aree di cantiere base sono

dettagliatamente indicate negli elaborati di cantierizzazione (Tavv. NB05-NB14).

Misure Preventive e Protettive generali:

- 1) Accesso dei mezzi di fornitura materiali: misure organizzative;

Prescrizioni Organizzative:

Accesso dei mezzi di fornitura materiali. L'accesso dei mezzi di fornitura dei materiali dovrà sempre essere autorizzato dal capocantiere che fornirà ai conducenti opportune informazioni sugli eventuali elementi di pericolo presenti in cantiere. L'impresa appaltatrice dovrà individuare il personale addetto all'esercizio della vigilanza durante la permanenza del fornitore in cantiere.

Rischi specifici:

- 1) Investimento;

Consultazione dei Rappresentanti dei Lavoratori per la Sicurezza

Prima dell'accettazione del piano di sicurezza e coordinamento e/o di eventuali significative modifiche apportate, il datore di lavoro di ciascuna impresa esecutrice dovrà consultare il rappresentante per la sicurezza per fornirgli gli eventuali chiarimenti sul contenuto del piano e raccogliere le eventuali proposte che il rappresentante per la sicurezza potrà formulare.

Misure Preventive e Protettive generali:

- 1) Consultazione del RLS: misure organizzative;

Prescrizioni Organizzative:

Consultazione del RLS. Prima dell'accettazione del Piano di Sicurezza e di Coordinamento e delle modifiche significative apportate allo stesso, il Datore di Lavoro di ciascuna impresa esecutrice dovrà consultare il Rappresentante dei Lavoratori per la Sicurezza e fornirgli tutti gli eventuali chiarimenti sul contenuto del piano. In riferimento agli obblighi previsti sarà cura dei Datori di Lavoro impegnati in operazioni di cantiere indire presso gli uffici di cantiere o eventuale altra sede riunioni periodiche con i Rappresentanti dei Lavoratori per la Sicurezza. I verbali di tali riunioni saranno trasmessi al Coordinatore della Sicurezza in fase di Esecuzione.

Cooperazione e coordinamento delle attività

Misure Preventive e Protettive generali:

- 1) Cooperazione e coordinamento delle attività: misure organizzative;

Prescrizioni Organizzative:

Cooperazione e coordinamento delle attività. Prima dell'inizio dei lavori ed ogni qualvolta si ritenga necessario, il Coordinatore della Sicurezza in fase di Esecuzione può riunire i Datori di Lavoro delle imprese esecutrici ed i lavoratori autonomi per illustrare i contenuti del Piano di Sicurezza e Coordinamento, con particolare riferimento agli aspetti necessari a garantire il coordinamento e la cooperazione, nelle interferenze, nelle incompatibilità, nell'uso comune di attrezzature e servizi.

Dislocazione degli impianti di cantiere

L'impianto elettrico dovrà essere allacciato alla rete ENEL anche in via aerea;

L'impianto acqua potabile dovrà essere allacciato alla rete pubblica;

La rete di fognatura dell'area baraccamenti dovrà, per quanto possibile, confluire nella rete esistente pubblica, oppure si dovrà prevedere idoneo smaltimento per subirrigazione.

Misure Preventive e Protettive generali:

- 1) Dislocazione degli impianti di cantiere: misure organizzative;

Prescrizioni Organizzative:

Dislocazione degli impianti di cantiere. Le condutture aeree andranno posizionate nelle aree periferiche del cantiere, in modo da preservalle da urti e/o strappi; qualora ciò non fosse possibile andranno collocate ad una altezza tale da evitare contatti accidentali con i mezzi in manovra. Le condutture interrate andranno posizionate in maniera da essere protette da sollecitazioni meccaniche anomale o da strappi. A questo scopo dovranno essere posizionate ad una profondità non minore di 0,5 m od opportunamente protette meccanicamente, se questo non risultasse possibile. Il percorso delle condutture interrate deve essere segnalato in superficie tramite apposita segnaletica oppure utilizzando idonee reti indicatrici posizionate appena sotto la superficie del terreno in modo da prevenire eventuali pericoli di tranciamento durante l'esecuzione di scavi.

Rischi specifici:

- 1) Elettrocuzione;

Dislocazione delle zone di carico e scarico

Zone stoccaggio materiali

Le zone di stoccaggio dei materiali, dovranno essere dimensionate in funzione delle quantità da collocare. Tali quantità saranno calcolate tenendo conto delle esigenze di lavorazioni contemporanee e della velocità di approvvigionamento (e della relativa necessità di prevedere una scorta).

Le superfici destinate allo stoccaggio di materiali, saranno dimensionate considerando anche la tipologia dei materiali da stoccare, e opportunamente valutando il rischio seppellimento legato al ribaltamento dei materiali sovrapposti.

materiali inerti

Per evitare che i materiali inerti possano espandersi incontrollatamente occorre realizzare elementi di contenimento gettati in opera o prefabbricati.

deposito gas e carburanti

Se ritenuto necessario dall'impresa dovrà essere realizzato secondo la normativa antincendio vigente; l'area sarà recintata, l'accesso chiuso e limitato esclusivamente al personale autorizzato.

Eventuali impianti elettrici dovranno essere conformi alla normativa antincendio ed idonei per luoghi con pericolo di esplosione.

La zona sarà protetta da una tettoia per riparare i contenitori dagli agenti atmosferici e dotata di mezzi antincendio.

Misure Preventive e Protettive generali:

- 1) Dislocazione delle zone di carico e scarico: misure organizzative;

Prescrizioni Organizzative:

Dislocazione delle zone di carico e scarico. Le zone di carico e scarico andranno posizionate: **a)** nelle aree periferiche del cantiere, per non essere d'intralcio con le lavorazioni presenti; **b)** in prossimità degli accessi carrabili, per ridurre le interferenze dei mezzi di trasporto con le lavorazioni; **c)** in prossimità delle zone di stoccaggio, per ridurre i tempi di movimentazione dei carichi con la gru e il passaggio degli stessi su postazioni di lavoro fisse.

Rischi specifici:

- 1) Investimento, ribaltamento;
- 2) Caduta di materiale dall'alto o a livello;
- 3) Scoppio;

Impianti di alimentazione (elettricità, acqua, ecc.)

Nel cantiere sarà necessaria la presenza di alcuni tipi di impianti, essenziali per il funzionamento del cantiere stesso. A tal riguardo andranno eseguiti secondo la corretta regola dell'arte e nel rispetto delle leggi vigenti l'impianto elettrico per l'alimentazione delle macchine e/o attrezzature presenti in cantiere, l'impianto di messa a terra, l'impianto di protezione contro le scariche atmosferiche, l'impianto idrico, quello di smaltimento delle acque reflue, ecc.

Tutti i componenti dell'impianto elettrico del cantiere (macchinari, attrezzature, cavi, quadri elettrici, ecc.) dovranno essere stati costruiti a regola d'arte e, pertanto, dovranno recare i marchi dei relativi Enti Certificatori. Inoltre l'assemblaggio di tali componenti dovrà essere anch'esso realizzato secondo la corretta regola dell'arte: le installazioni e gli impianti elettrici ed elettronici realizzati secondo le norme del Comitato Elettrotecnico Italiano si considerano costruiti a regola d'arte. In particolare, il grado di protezione contro la penetrazione di corpi solidi e liquidi di tutte le apparecchiature e componenti elettrici presenti sul cantiere, dovrà essere:

- non inferiore a IP 44, se l'utilizzazione avviene in ambiente chiuso (CEI 70.1);
- non inferiore a IP 55, ogni qual volta l'utilizzazione avviene all'aperto con la possibilità di investimenti da parte di getti d'acqua.

Inoltre, tutte le prese a spina presenti sul cantiere dovranno essere conformi alle specifiche CEE Euronorm (CEI 23-12), con il seguente grado di protezione minimo:

IP 44, contro la penetrazione di corpi solidi e liquidi, IP 67, quando vengono utilizzate all'esterno.

Realizzazione dell'impianto idrico dei servizi igienico-assistenziali e sanitari del cantiere, mediante la posa in opera di tubazioni (in ferro o p.v.c. o polietilene o rame) con giunti saldati o raccordati meccanicamente e dei relativi accessori.

Realizzazione di impianto di protezione da scariche atmosferiche delle masse metalliche, di notevole dimensione, presenti in cantiere, quali ad esempio i ponteggi metallici fissi, le gru e gli impianti di betonaggio, oppure, redazione della dichiarazione di autoprotezione da parte di tecnico abilitato secondo quanto prescritto

dalle norme CEI 81-10, CEI 81-11. Si fa presente che per il collegamento incondizionato delle masse metalliche di grosse dimensioni senza verifica attraverso il calcolo di fulminazione (CEI 81-10) costituisce situazione peggiorativa in quanto aumenta il rischio di accadimento.

Misure Preventive e Protettive generali:

1) Impianto elettrico: misure organizzative;

Prescrizioni Organizzative:

Impianti di cantiere

Condutture aeree ed interrate: localizzazione. Le condutture aeree andranno posizionate nelle aree periferiche del cantiere, in modo da preservarle da urti e/o strappi; qualora ciò non fosse possibile andranno collocate ad una altezza tale da garantire da contatti accidentali con i mezzi in manovra. Inoltre si dovrà provvedere al posizionamento di cartelli e segnaletica rispondente al Titolo V del D.Lgs. del 9 aprile 2008, n.81 ed alla realizzazione di idonee barriere protettive. Le condutture interrate andranno posizionate in maniera da essere protette da sollecitazioni meccaniche anomale o da strappi. A questo scopo dovranno essere posizionate ad una profondità non minore di 0.5 m o opportunamente protette meccanicamente, se questo non risultasse possibile. Il percorso delle condutture interrate deve essere segnalato in superficie tramite apposita segnaletica oppure utilizzando idonee reti indicatrici posizionate appena sotto la superficie del terreno in modo da prevenire eventuali pericoli di tranciamento durante l'esecuzione di scavi.

Collegamenti elettrici di terra

Le parti metalliche degli impianti ad alta tensione, soggette a contatto delle persone e che per difetto di isolamento o per altre cause potrebbero trovarsi sotto tensione, devono essere collegate a terra. Il collegamento a terra deve essere fatto anche per gli impianti a bassa tensione situati in luoghi normalmente bagnati od anche molto umidi o in immediata prossimità di grandi masse metalliche, quando la tensione supera i 25 Volt verso terra per corrente alternata e i 50 Volt verso terra per corrente continua. Devono parimenti essere collegate a terra le parti metalliche dei ripari posti a protezione contro il contatto accidentale delle persone con conduttori od elementi ad alta tensione, od anche a bassa tensione nei casi citati.

Impianto di messa a terra: morfologia

L'impianto di messa a terra dovrà essere unico per l'intero cantiere e dovrà essere collegato al dispersore delle cariche atmosferiche, se presente. L'impianto di messa a terra dovrà essere realizzato ad anello chiuso, per conservare l'equipotenzialità delle masse, anche in caso di taglio accidentale di un conduttore di terra.

Disposizioni generali di sicurezza per tubazioni e canalizzazioni

Le tubazioni e le canalizzazioni e le relative apparecchiature accessorie ed ausiliarie devono essere costruite e collocate in modo che: **a)** in caso di perdite di liquidi o fughe di gas, o di rotture di elementi dell'impianto, non ne derivi danno ai lavoratori; **b)** in caso di necessità sia attuabile il massimo e più rapido svuotamento delle loro parti. Le tubazioni e le canalizzazioni chiuse, quando costituiscono una rete estesa o comprendono ramificazioni secondarie, devono essere provviste di dispositivi, quali valvole, saracinesche, rubinetti e paratoie, atti ad effettuare l'isolamento di determinati tratti in caso di necessità. Quando esistono più tubazioni o canalizzazioni contenenti liquidi o gas nocivi o pericolosi di diversa natura, esse e le relative apparecchiature devono essere contrassegnate, anche ad opportuni intervalli se si tratta di reti estese, con distinta colorazione, il cui significato deve essere reso noto ai lavoratori mediante tabella esplicativa.

Dichiarazione di conformità. L'installatore è in ogni caso tenuto al rilascio della dichiarazione di conformità, integrata dagli allegati previsti dal D.M. 22 gennaio 2008, n. 37, che va conservata in copia in cantiere.

Riferimenti Normativi:

D.P.R. 20 marzo 1956 n.320, Art.83; D.Lgs. 9 aprile 2008 n. 81, Art. 80; D.Lgs. 9 aprile.

2) Impianto idrico: misure organizzative;

Prescrizioni Organizzative:

I cantieri devono essere approvvigionati di acqua potabile compresa quella destinata ad usi di cucina, in quantità non inferiore a 15 litri per lavoratore occupato e per giorno. La potabilità dell'acqua, quando questa non derivi da una fonte pubblica di approvvigionamento, deve essere fatta accertare dall'autorità sanitaria. Presso le sorgenti, le fonti, i serbatoi, le pompe le bocche di erogazione in genere, che erogano acqua non rispondente alle norme di cui sopra, deve essere posta la scritta "non potabile". Ove l'importanza del cantiere e la durata dei lavori lo richiedano ed ove l'esistenza sul posto di fonti di approvvigionamento lo consenta, si deve provvedere alla distribuzione ed alla erogazione dell'acqua potabile nel cantiere a mezzo di un idoneo impianto, che garantisca dall'inquinamento. Nei cantieri, ove esista un sistema di distribuzione dell'acqua potabile per condutture, si deve provvedere alla

installazione di rubinetti almeno nella cucina, nel refettorio ed in punti convenientemente ubicati rispetto ai baraccamenti.

Riferimenti Normativi:

D.P.R. 20 marzo 1956 n.320, Art.89..

Rischi specifici:

- 1) Elettrocuzione;

Impianti di terra

Disposizioni per l'impianto di messa a terra

Denuncia. La messa in esercizio degli impianti elettrici di messa a terra e dei dispositivi di protezione contro le scariche atmosferiche non può essere effettuata prima della verifica eseguita dall'installatore che rilascia la dichiarazione di conformità ai sensi della normativa vigente. La dichiarazione di conformità equivale a tutti gli effetti ad omologazione dell'impianto. Entro trenta giorni dalla messa in esercizio dell'impianto, il datore di lavoro invia la dichiarazione di conformità all'ISPESL ed all'ASL o all'ARPA territorialmente competenti. Nei comuni singoli o associati ove è stato attivato lo sportello unico per le attività produttive la dichiarazione di conformità è presentata allo stesso.

Impianto di messa a terra: verifiche periodiche. Gli impianti di messa a terra devono essere verificati periodicamente ad intervalli non superiori a due anni, allo scopo di accertarne lo stato di efficienza, da parte dell'ASL competente per territorio. I relativi verbali, rilasciati dai tecnici dell'ASL, dovranno essere tenuti sul cantiere a disposizione degli organi di vigilanza.

Impianto di messa a terra: inizio lavori. Appena ultimati i lavori di movimento terra, deve iniziarsi la realizzazione dell'impianto di messa a terra per il cantiere.

Impianto di messa a terra: generalità. L'impianto di terra deve essere realizzato in modo da garantire la protezione contro i contatti indiretti: a tale scopo la forma di protezione che offre il maggior grado di sicurezza, è il coordinamento fra l'impianto di terra stesso e le protezioni attive (interruttori o dispositivi differenziali). La sicurezza verrà garantita se la resistenza di terra (RT) del dispersore e la corrente nominale (I_{In}) differenziale del dispositivo di protezione saranno

coordinate secondo la relazione $RT \times I_{In} \leq 25 \text{ V}$, nel caso di corrente alternata. Nel caso di corrente continua il valore della tensione di contatto non dovrà essere superiore a 60 V.

Impianto di messa a terra: componenti. L'impianto di messa a terra è composto dagli elementi di dispersione, dai conduttori di terra, dai conduttori di protezione e dai conduttori equipotenziali, destinati, questi ultimi, alla messa a terra delle masse e delle eventuali masse estranee.

Impianto di messa a terra: unicità impianto. L'impianto di messa a terra dovrà essere unico per l'intero cantiere e dovrà essere collegato al dispersore delle cariche atmosferiche se esiste.

Impianto di messa a terra: realizzazione ad anello. L'impianto di messa a terra dovrà essere realizzato ad anello chiuso, per conservare l'equipotenzialità delle masse, anche in caso di taglio accidentale di un conduttore di terra.

Impianto di messa a terra: caratteristiche e dimensioni degli elementi dispersori. Il dispersore per la presa di terra deve essere, per materiale di costruzione, forma, dimensione e collocazione, appropriato alla natura ed alle condizioni del terreno, in modo da garantire, per il complesso delle derivazioni a terra, una resistenza non superiore a 20 Ohm per gli impianti utilizzatori a tensione sino a 1000 Volt. Per tensioni superiori e per le cabine ed officine elettriche il dispersore deve presentare quella minor resistenza di sicurezza adeguata alle caratteristiche e alle particolarità degli impianti. Gli elementi dispersori intenzionali interrati, dovranno essere realizzati con materiale il più possibile resistente alla corrosione (rame o ferro zincato) ed andranno posizionati ad una profondità maggiore di 70 cm, profondità alla quale non risentiranno dei fenomeni di essiccamento o congelamento del terreno. E' vietato utilizzare come dispersore per le prese di terra le tubazioni di gas, di aria compressa e simili. I ferri di armatura del calcestruzzo interrato devono essere considerati ottimi elementi di dispersione, in quanto la loro velocità di corrosione è notevolmente inferiore a quella che si avrebbe sullo stesso materiale se fosse direttamente a contatto con il terreno. Il calcestruzzo, inoltre, grazie alla sua composizione alcalina ed alla sua natura fortemente igroscopica è un buon conduttore di corrente, e tende a drenare ed a trattenere l'umidità del terreno, mantenendo la sua conducibilità anche in zone molto asciutte. Le norme CEI 11-8 forniscono le dimensioni minime dei conduttori utilizzabili come dispersori, in funzione della loro morfologia e del materiale con cui sono realizzati: **a)** per la tipologia a piastra, la dimensione minima consentita è di 3 mm, sia se si realizzi in acciaio zincato che in rame; **b)** per la tipologia a nastro la dimensione e la sezione minima devono essere rispettivamente di 3 mm e 100 mm², se realizzato in acciaio zincato, e di 3 mm e 50 mm² se in rame; **c)** se si utilizza un tondino o conduttore massicci, la sezione minima consentita sarà di 50 mm², se realizzato in acciaio zincato, o di 35 mm² se in rame; **d)** se si utilizza un conduttore cordato, il diametro dei fili dovrà risultare non minore di 1.8 mm, sia che sia realizzato in acciaio zincato che in rame, ma la sua sezione

dovrà essere non inferiore a 50 mm² nel primo caso, o a 35 mm² nel secondo; **e)** qualora si adoperi un picchetto a tubo, il suo diametro esterno ed il suo spessore dovrà essere di 40 mm e 2 mm², se costituito di acciaio zincato, oppure di 30 mm e 3 mm² se costituito in rame; **f)** se si utilizza un picchetto massiccio, il diametro esterno dovrà essere non inferiore a 20 mm, se realizzato in acciaio zincato, o 15 mm se in rame; **g)** infine, se si decide di utilizzare un picchetto in profilato, lo spessore ed il diametro trasversale dovranno risultare, rispettivamente, di 5 mm e 50 mm, sia se costituito di acciaio zincato che in rame. In tutti i casi suddetti, può utilizzarsi anche acciaio privo di rivestimento protettivo, purché con spessore aumentato del 50 % e con sezione minima 100 mm².

Impianto di messa a terra: conduttori. Il nodo principale dell'impianto di messa a terra dovrà essere realizzato mediante un morsetto od una sbarra, cui andranno collegati i conduttori di terra, quelli equipotenziali e quelli di protezione, che uniscono all'impianto di terra le masse dei quadri e degli utilizzatori elettrici. Gli alveoli di terra delle prese, così come le masse dei quadri metallici, andranno collegati al nodo principale per mezzo di un conduttore di protezione di sezione pari a quello del conduttore di fase, con un minimo di 2,5 mm² (oppure 4 mm² nel caso non fosse prevista alcuna protezione meccanica del conduttore). Le strutture metalliche quali ponteggi, cancellate, travature, canali, ecc. e tutte quelle interessate dal passaggio di cavi elettrici, dovranno essere dotate di messa a terra mediante conduttori equipotenziali di sezione non inferiore a metà di quella del conduttore principale dell'impianto, con un minimo di 6 mm² al fine di garantire alla connessione una sufficiente tenuta alle sollecitazioni meccaniche. Se il conduttore equipotenziale è in rame la sua sezione può essere anche inferiore a 25 mm². I conduttori elettrici dell'impianto di messa a terra devono rispettare la codifica dei colori (giallo-verde per i conduttori di terra, di protezione e equipotenziali, mentre nel caso che il cavo sia nudo deve portare fascette giallo verdi con il simbolo della terra). I morsetti destinati al collegamento di conduttori di terra, equipotenziali e di protezione, devono essere contraddistinti con lo stesso segno grafico. Le connessioni tra le varie parti dell'impianto e tra queste e i dispersori devono essere realizzate in modo idoneo. I conduttori di protezione e di terra collegati ai picchetti devono essere di sezioni adeguate e comunque non inferiore a quelle di seguito riportate: **a)** per conduttori di fase dell'impianto di sezione $S \geq 16 \text{ mm}^2$, la sezione del conduttore di protezione dovrà essere $S_p = S$; **b)** per conduttori di fase dell'impianto di sezione S compresa tra 16 e 35 mm², la sezione del conduttore di protezione dovrà essere $S_p = 16 \text{ mm}^2$; **c)** per conduttori di fase dell'impianto di sezione $S \geq 35 \text{ mm}^2$, la sezione del conduttore di protezione dovrà essere $S_p = S/2 \text{ mm}^2$.

Impianto di messa a terra: collegamenti a macchine e apparecchiature. Tutte le apparecchiature elettriche di classe I e le grandi masse metalliche devono essere collegate all'impianto di terra: questi collegamenti dovranno essere effettuati in corrispondenza delle masse elettriche, cioè di quelle parti che possono andare in tensione per cedimento dell'isolamento funzionale. Il cavo di protezione delle utenze elettriche deve essere compreso nel cavo di alimentazione: si evita, in questo modo, l'alimentazione di utenze non collegate a terra. Le apparecchiature di classe II non vanno collegate a terra.

Disposizioni per l'impianto di protezione dalle scariche atmosferiche;

Impianto di protezione contro le scariche atmosferiche: denuncia. La messa in esercizio degli impianti elettrici di messa a terra e dei dispositivi di protezione contro le scariche atmosferiche non può essere effettuata prima della verifica eseguita dall'installatore che rilascia la dichiarazione di conformità ai sensi della normativa vigente. La dichiarazione di conformità equivale a tutti gli effetti ad omologazione dell'impianto. Entro trenta giorni dalla messa in esercizio dell'impianto, il datore di lavoro invia la dichiarazione di conformità all'ISPESL ed all'ASL o all'ARPA territorialmente competenti. Nei comuni singoli o associati ove è stato attivato lo sportello unico per le attività produttive la dichiarazione di conformità è presentata allo stesso.

Impianto di protezione contro le scariche atmosferiche: interconnessione con l'impianto di terra. L'impianto deve essere interconnesso con quello generale di terra al fine di garantire un sistema unico equipotenziale. Le connessioni tra le varie parti dell'impianto e tra queste e i dispersori devono essere realizzate in modo idoneo.

Impianto di protezione contro le scariche atmosferiche: conduttori. Dovranno utilizzarsi conduttori di sezione opportuna, adeguata al tipo di materiale impiegato: per conduttori in rame la sezione non dovrà essere inferiore a 35 mm².

Misure Preventive e Protettive generali:

- 1) Impianto di terra: misure organizzative;

Prescrizioni Organizzative:

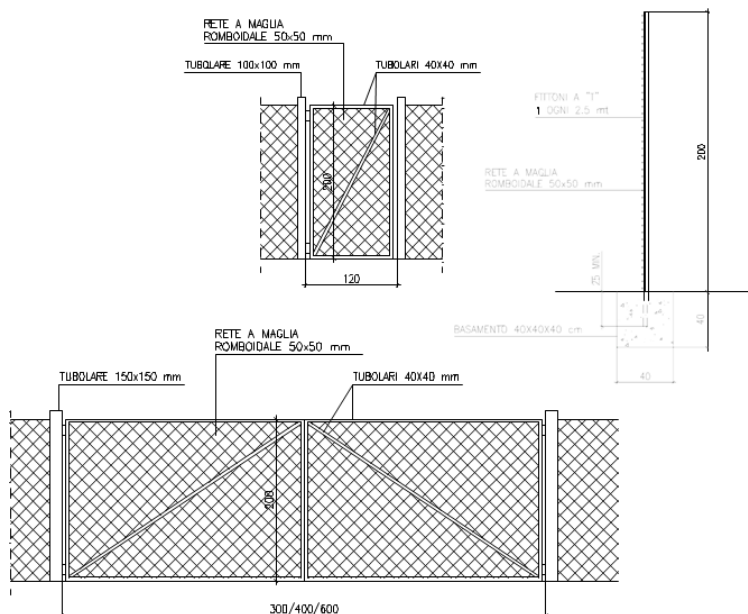
Caratteristiche di sicurezza. L'impianto di terra deve essere unico per l'intera area occupata dal cantiere è composto almeno da: elementi di dispersione; conduttori di terra; conduttori di protezione; collettore o nodo principale di terra; conduttori equipotenziali.

Rischi specifici:

- 1) Elettrocuzione;

Recinzione del cantiere

Tutti i cantieri e le aree di lavoro sono recintati con rete metallica. Si prevedono due tipologie di accesso, carroia e pedonale; entrambi sono dotati di cancelli secondo lo schema di seguito riportato:



Recinzione del cantiere base e dei cantieri operativi

Serve per impedire l'accesso involontario dei non addetti ai lavori. La recinzione dovrà essere di altezza non minore ai 2 metri, realizzata con lamiere grecate, reti o altro efficace sistema di confinamento, adeguatamente sostenute da paletti in legno, metallo, o altro infissi nel terreno. Lungo la recinzione dovranno essere presenti i cartelli di divieto di accesso ai non autorizzati. Saranno altresì utilizzate barriere fonoassorbenti nel cantiere base 1 e nel cantiere operativo imbocco ovest della Galleria e nel cantiere operativo del sottopasso ferroviario.

Delimitazioni aree di lavoro

Le aree oggetto di lavorazioni dovranno essere debitamente delimitate da recinzioni adeguate alla tipologia e alla durata: potranno essere recinzioni in rete rossa, cavalletti o barriere, purché sempre corredati da segnaletica di divieto di accesso. Nei tratti interessati dal traffico veicolare potranno

Misure Preventive e Protettive generali:

- 1) Recinzione del cantiere: misure organizzative;

Prescrizioni Organizzative:

Caratteristiche di sicurezza. L'area interessata dai lavori dovrà essere delimitata con una recinzione, di altezza non inferiore a quella richiesta dal locale regolamento edilizio, in grado di impedire l'accesso di estranei all'area delle lavorazioni: il sistema di confinamento scelto dovrà offrire adeguate garanzie di resistenza sia ai tentativi di superamento sia alle intemperie.

Servizi igienico-assistenziali

I servizi igienico - assistenziali sono strutture prefabbricate o baraccamenti, nei quali le maestranze possono usufruire di refettori, dormitori, servizi igienici, locali per riposare, per lavarsi, per ricambio vestiti.

I servizi igienico - assistenziali dovranno fornire ai lavoratori ciò che serve ad una normale vita sociale al di là della giornata lavorativa, ed in particolare un refettorio nel quale essi possano trovare anche un angolo cottura qualora il cibo non venga fornito dall'esterno.

I lavoratori dovranno trovare, poi, i servizi igienici e le docce, i locali per il riposo durante le pause di lavoro e, se necessari, i locali destinati a dormitorio.

Misure Preventive e Protettive generali:

- 1) Servizi igienico-assistenziali: misure organizzative;

Prescrizioni Organizzative:

Servizi igienico-assistenziali. All'avvio del cantiere, qualora non esistano condizioni obiettive in relazione anche alla durata dei lavori o non esistano disponibilità in luoghi esterni al cantiere, devono essere impiantati e gestiti servizi igienico-assistenziali proporzionati al numero degli addetti che potrebbero averne necessità contemporaneamente. Le aree dovranno risultare il più

possibile separate dai luoghi di lavoro, in particolare dalle zone operative più intense, o convenientemente protette dai rischi connessi con le attività lavorative. Le aree destinate allo scopo dovranno essere convenientemente attrezzate; sono da considerare in particolare: fornitura di acqua potabile, realizzazione di reti di scarico, fornitura di energia elettrica, vespaio e basamenti di appoggio e ancoraggio, sistemazione drenante dell'area circostante.

Zone di stoccaggio dei rifiuti

Sono stati individuati i seguenti tipi di rifiuti per le attività del cantiere in oggetto:

- Rifiuti di tipo civile propri della zona alloggi (Uffici, mensa, spogliatoi, servizi igienici)
- Rifiuti del laboratorio (provini in cls)
- Rifiuti da officina (oli, e rifiuti dalla manutenzione mezzi)
- Rifiuti derivanti da approvvigionamenti di materiale, scarti di lavorazione e demolizioni.

Per la prima tipologia si prevede di utilizzare normali cassonetti per rifiuti ubicati in adiacenza delle singole baracche in ossequio alle normative vigenti in materia di raccolta differenziata i cassonetti saranno suddivisi per le varie tipologie di rifiuto.

Per i residui dei provini in cls utilizzati per le prove meccaniche si prevede di utilizzare una zona di stoccaggio apposita prossima al laboratorio e alla viabilità interna di cantiere per facilitare lo smaltimento.

I rifiuti della manutenzione mezzi e gli oli esausti, compresi i residui delle polveri assorbenti utilizzate in caso di sversamento accidentale di carburanti o lubrificanti nelle aree di cantiere, saranno stoccati in una zona apposita prossima allo spazio previsto per il container officina. Per questo cantiere non è prevista una vera e propria installazione di officina e quindi anche i rifiuti per le manutenzioni ordinarie (sostituzione pneumatici, rabbocchi e controlli, etc...) si prevedono limitati. L'ubicazione è mostrata ne layout di cantiere. Per gli oli esausti in particolare prevediamo di utilizzare serbatoi ad hoc di raccolta e di stoccaggio prima del conferimento ai raccoglitori autorizzati.

La pavimentazione prevista per quest'area, trattandosi di sostanze inquinanti, è prevista in cls e provvista di fognatura isolata e dedicata con opportuni sistemi di intercettazione e depurazione.

Relativamente all'ultima tipologia di rifiuto nel layout di cantiere sono identificate le aree destinate al deposito dei materiali, tenendo conto della viabilità generale e della loro accessibilità.

Il deposito temporaneo dei rifiuti pericolosi e non pericolosi dovrà avere dimensioni, durata e caratteristiche tali da non superare i limiti consentiti dalle vigenti leggi in materia, in modo che non si configuri come uno stoccaggio che necessita di apposita autorizzazione.

I depositi in cataste, pile, mucchi devono essere effettuati in modo da evitare crolli e cedimenti e che i materiali possano essere prelevati senza dover ricorrere a manovre pericolose.

I materiali di risulta di scavi, disfacimenti, demolizioni, ecc., dovranno essere trasportati nel più breve tempo possibile alle discariche autorizzate, qualora non siano destinati a successivi riutilizzi.

I depositi vanno protetti dalle intemperie ricorrendo, a seconda dei casi, a baracche chiuse, a tettoie fisse o anche a teli per la copertura provvisoria.

Deve essere impedito l'accesso ai non autorizzati e vanno segnalati i rispettivi pericoli e specificati i divieti od obblighi adatti ad ogni singolo caso, mediante l'affissione di appositi avvisi od istruzioni e dei simboli di etichettatura

Lo smaltimento di tutti i rifiuti precedentemente elencati sarà affidato a ditte specializzate abilitate al ritiro.

Misure Preventive e Protettive generali:

- 1) Zone di stoccaggio dei rifiuti: misure organizzative;

Prescrizioni Organizzative:

Zone di stoccaggio dei rifiuti. Le zone di stoccaggio dei rifiuti devono essere posizionate in aree periferiche del cantiere, in prossimità degli accessi carrabili. Inoltre, nel posizionamento di tali aree si è tenuto conto della necessità di preservare da polveri e esalazioni maleodoranti, sia i lavoratori presenti in cantiere, che gli insediamenti attigui al cantiere stesso.

Rischi specifici:

- 1) Investimento, ribaltamento;
- 2) Caduta di materiale dall'alto o a livello.

Baracche

I baraccamenti, in quanto edifici per sedi di attività produttiva, devono sottostare a tutte le norme di abitabilità vigenti nel territorio comunale nonché alle norme nazionali emanate dagli organismi competenti quali ad es. AUSL, VV.FF., CEI, UNI-CIG, etc. Sono quindi elencate di seguito una serie di specifiche il cui complesso non è da intendersi esaustivo ma che rappresentano una dotazione minima indispensabile.

In progetto sono previste sia baraccamenti ad un piano che baraccamenti a due piani (nel cantiere base), del tipo di quelli raffigurati nelle immagini sottostanti.

Geometrie locali:

Altezza utile: >2.70m
Superficie calpestabile per locale 'Sc' >12m²
Superficie illuminante per locale 'Si': >1/8 di Sc
Superficie ventilante per locale 'Sv' >1/8 di Sc
Larghezza corridoi >1.2m

Materiali

Pareti esterne: in pannelli modulari
Spessore >5 cm esterne/ >4cm interne
Coibentazione Atossica con $K > 0.45 \text{ cal/h m}^2 \text{ } ^\circ\text{C}$
Densità >40 kg/m³
Copertura in lamiera ondulata zincata
Spessore >2 mm
Coibentazione Atossica con $K > 0.45 \text{ kcal/h m}^2 \text{ } ^\circ\text{C}$
Finestre con telai in alluminio anodizzato e vetri camera
Porte con telaio in alluminio anodizzato sp. totale 3 cm
Le baracche poggeranno su un basamento in cls armato.



Misure Preventive e Protettive generali:

- 1) Posti di lavoro: misure organizzative;

Prescrizioni Organizzative:

Porte di emergenza. 1) le porte di emergenza devono aprirsi verso l'esterno; 2) le porte di emergenza non devono essere chiuse in modo tale da non poter essere aperte facilmente e immediatamente da ogni persona che abbia bisogno di utilizzarle in caso di emergenza; 3) le porte scorrevoli e le porte a bussola sono vietate come porte di emergenza.

Areazione e temperatura. 1) ai lavoratori deve essere garantita una sufficiente e salubre quantità di aria; 2) qualora vengano impiegati impianti di condizionamento d'aria o di ventilazione meccanica, essi devono funzionare in modo tale che i lavoratori non vengano esposti a correnti d'aria moleste; 3) ogni deposito e accumulo di sporcizia che possono comportare immediatamente

un rischio per la salute dei lavoratori a causa dell'inquinamento dell'aria respirata devono essere eliminati rapidamente; **4)** durante il lavoro, la temperatura per l'organismo umano deve essere adeguata, tenuto conto dei metodi di lavoro applicati e delle sollecitazioni fisiche imposte ai lavoratori.

Illuminazione naturale e artificiale. I posti di lavoro devono disporre, nella misura del possibile, di sufficiente luce naturale ed essere dotati di dispositivi che consentano un'adeguata illuminazione artificiale per tutelare la sicurezza e la salute dei lavoratori.

Pavimenti, pareti e soffitti dei locali. **1)** i pavimenti dei locali non devono presentare protuberanze, cavità o piani inclinati pericolosi; essi devono essere fissi, stabili e antisdrucchiolevoli; **2)** le superfici dei pavimenti, delle pareti e dei soffitti nei locali devono essere tali da poter essere pulite e intonacate per ottenere condizioni appropriate di igiene; **3)** le pareti trasparenti o traslucide, in particolare le pareti interamente vetrate nei locali o nei pressi dei posti di lavoro e delle vie di circolazione devono essere chiaramente segnalate ed essere costituite da materiali di sicurezza ovvero essere separate da detti posti di lavoro e vie di circolazione, in modo tale che i lavoratori non possano entrare in contatto con le pareti stesse, né essere feriti qualora vadano in frantumi.

Finestre e lucernari dei locali. **1)** le finestre, i lucernari e i dispositivi di ventilazione devono poter essere aperti, chiusi, regolati e fissati dai lavoratori in maniera sicura. Quando sono aperti essi non devono essere posizionati in modo da costituire un pericolo per i lavoratori; **2)** le finestre e i lucernari devono essere progettati in maniera congiunta con le attrezzature ovvero essere dotati di dispositivi che ne consentano la pulizia senza rischi per i lavoratori che effettuano questo lavoro nonché per i lavoratori presenti.

Porte e portoni. **1)** La posizione, il numero, i materiali impiegati e le dimensioni delle porte e dei portoni sono determinati dalla natura e dall'uso dei locali; **2)** un segnale deve essere apposto ad altezza d'uomo sulle porte trasparenti; **3)** le porte ed i portoni a vento devono essere trasparenti o essere dotati di pannelli trasparenti; **4)** quando le superfici trasparenti o traslucide delle porte e dei portoni non sono costituite da materiale di sicurezza e quando c'è da temere che i lavoratori possano essere feriti se una porta o un portone va in frantumi, queste superfici devono essere protette contro lo sfondamento.

Magazzini

Il magazzino comprende un fabbricato e un'area di stoccaggio esterna la cui struttura è descritta negli elaborati grafici di ciascun cantiere ove è previsto.

Il magazzino previsto per questo cantiere assolve alla funzione di distribuire materiali di consumo e stoccare una minima parte di materiali necessari a lavorazioni specifiche.

Misure Preventive e Protettive generali:

- 1) Magazzini: misure organizzative;

Prescrizioni Organizzative:

Caratteristiche di sicurezza. I locali destinati a deposito devono avere, su una parete o in altro punto ben visibile, la chiara indicazione del carico massimo del solaio espresso in chilogrammi per metro quadrato di superficie. I pavimenti dei locali devono essere esenti da protuberanze, cavità o piani inclinati pericolosi, devono essere fissi, stabili ed antisdrucchiolevoli. Nelle parti dei locali dove abitualmente si versano sul pavimento sostanze putrescibili o liquidi, il pavimento deve avere superficie unita ed impermeabile e pendenza sufficiente per avviare rapidamente i liquidi verso i punti di raccolta e scarico.

Riferimenti Normativi:

D.Lgs. 9 aprile 2008 n. 81, Allegato 4, Parte 1, Punto 1.1.

Viabilità automezzi e pedonale

Viabilità di cantiere: percorsi pedonali; caratteristiche e condizioni.

Le vie di circolazione, comprese scale, scale fisse e banchine e rampe di carico, devono essere calcolate e situate in modo tale che i pedoni o i veicoli possano utilizzarle facilmente in piena sicurezza e conformemente alla loro destinazione e che i lavoratori operanti nelle vicinanze di queste vie di circolazione non corrano alcun rischio. Alle vie di accesso ed ai punti pericolosi non proteggibili devono essere apposite segnalazioni opportune e devono essere adottate le disposizioni necessarie per evitare la caduta di gravi dal terreno a monte dei posti di lavoro.

- Percorsi pedonali: parapetti.

I viottoli e le scale con gradini ricavati nel terreno devono essere provvisti di parapetto nei tratti prospicienti il vuoto quando il dislivello superi i due metri. Le alzate dei gradini ricavati nel terreno friabile devono essere sostenute, ove occorra, con tavole e paletti robusti.

- Percorsi pedonali: alzate dei gradini.

Le alzate dei gradini ricavati nel terreno friabile devono essere sostenute, ove occorra, con tavole e paletti robusti.

Misure Preventive e Protettive generali:

- 1) Viabilità principale di cantiere: misure organizzative;

Prescrizioni Organizzative:

Accesso al cantiere. Per l'accesso al cantiere dei mezzi di lavoro devono essere predisposti percorsi e, ove occorrono mezzi di

accesso controllati e sicuri, separati da quelli per i pedoni.

Regole di circolazione. All'interno del cantiere, la circolazione degli automezzi e delle macchine semoventi deve essere regolata con norme il più possibile simili a quelle della circolazione su strade pubbliche, la velocità deve essere limitata a seconda delle caratteristiche e condizioni dei percorsi e dei mezzi.

Caratteristiche di sicurezza. Le strade devono essere atte a resistere al transito dei mezzi di cui è previsto l'impiego, con pendenze e curve adeguate ed essere mantenute costantemente in condizioni soddisfacenti. La larghezza delle strade e delle rampe deve essere tale da consentire un franco di almeno 0,70 metri oltre la sagoma di ingombro massimo dei mezzi previsti. Qualora il franco venga limitato ad un solo lato, devono essere realizzate, nell'altro lato, piazzole o nicchie di rifugio ad intervalli non superiori a 20 metri una dall'altra.

- 2) Percorsi pedonali: misure organizzative;

Prescrizioni Organizzative:

Caratteristiche di sicurezza. I viottoli e le scale con gradini ricavati nel terreno devono essere provvisti di parapetto nei tratti prospicienti il vuoto quando il dislivello superi i due metri. Le alzate dei gradini ricavati nel terreno friabile devono essere sostenute, ove occorra, con tavole e paletti robusti.

Rischi specifici:

- 1) Investimento;
- 2) Caduta dall'alto;
- 3) Scivolamenti, cadute a livello;

Viabilità principale di cantiere per mezzi meccanici

Si dovrà provvedere alla definizione dei percorsi carrabili e pedonali, limitando, per quanto consentito dalle specifiche lavorazioni da eseguire, il numero di intersezioni tra i due livelli di viabilità.

Nel tracciamento dei percorsi carrabili, si dovrà considerare una larghezza tale da consentire un franco non minore di 70 centimetri almeno da un lato, oltre la sagoma di ingombro del veicolo; qualora il franco venga limitato ad un solo lato per tratti lunghi, devono essere realizzate piazzole o nicchie di rifugio ad intervalli non superiori a m 20 lungo l'altro lato.

Inoltre dovranno tenersi presenti tutti i vincoli derivanti dalla presenza di condutture e/o di linee aeree presenti nell'area di cantiere.

La viabilità di cantiere destinata a persone e veicoli (preferibilmente mediante percorsi separati) ha lo scopo di collegare i vari settori del cantiere e di permettere l'avvicinamento dei materiali e dei mezzi d'opera alle aree interessate. A questo scopo, all'interno del cantiere dovranno essere approntate adeguate vie di circolazione carrabile e pedonale, corredate di appropriata segnaletica.

Le vie di circolazione dovranno essere abbastanza ampie da permettere il passaggio sia dei mezzi che delle persone; a questo scopo la larghezza dei passaggi dovrà essere almeno 70 cm. superiore all'ingombro massimo dei mezzi d'opera.

A protezione di eventuali scavi superiori a 2 m. dovranno essere installati parapetti alti almeno 1 m., formati da 2 traversi e da una trave ferma piedi.

Particolare attenzione dovrà essere posta alle operazioni di retromarcia, che dovranno essere sempre coadiuvate da personale a terra. Inoltre, per ridurre l'inquinamento da polvere, occorrerà prevedere delle autobotti destinate all'inumidimento delle piste per abbattere le polveri

Misure Preventive e Protettive generali:

- 1) Viabilità principale di cantiere: misure organizzative;

Prescrizioni Organizzative:

- 1) Prevenzione ad investimento:

separare il più possibile i percorsi carrabili da quelli pedonali inserire i cartelli di limitazione della velocità presidiare gli accessi al cantiere con personale a terra avente la funzione di regolamentare le entrate e le uscite di mezzi e persone deve essere obbligatorio l'utilizzo di indumenti ad alta visibilità per tutti gli addetti al cantiere Nel caso di scarsa visibilità deve essere fatto obbligo ai mezzi in entrata ed in uscita di utilizzare i lampeggianti

- 2) Viabilità di cantiere: segnaletica.

Predisporre adeguati percorsi di circolazione per i mezzi con relativa segnaletica. Alle vie di accesso ed ai punti pericolosi non proteggibili devono essere apposte segnalazioni opportune e devono essere adottate le disposizioni necessarie per evitare la caduta di gravi dal terreno a monte dei posti di lavoro.

Riferimenti Normativi:

D.Lgs. 9 aprile 2008 n. 81, Art. 108; D.Lgs. 9 aprile 2008 n. 81, Allegato 18, Punto 1..

Rischi specifici:

- 1) Investimento.

Segnaletica di sicurezza

SEGNALETICA

La segnaletica dovrà essere conforme agli allegati da XXIV a XXXII del D.Lgs.81/2008 in particolare per tipo e dimensione. Anche per i segnali gestuali si dovranno rispettare le prescrizioni del D.Lgs. 81/2008. Particolare formazione dovrà essere impartita in merito alla segnaletica gestuale ed ai lavoratori che non conoscono la lingua italiana.

Per quanto riguarda le lavorazioni interferenti con la viabilità esistente, e in presenza di traffico, si richiamano le regole e le misure di sicurezza da seguire. Le stesse vengono inoltre delineate nelle tavole grafiche allegate al seguente piano,

Riferimenti normativi

Art. 21 del Nuovo Codice della Strada (D.Lgs. 285 del 30.04.12) stabilisce le norme relative alle modalità e ai mezzi per la delimitazione e la segnalazione dei cantieri, alla realizzazione della visibilità sia di giorno che di notte del personale addetto ai lavori, agli accorgimenti necessari per la regolazione del traffico, nonché le modalità di svolgimento dei lavori nei cantieri stradali. Dall'Art. 30 all'Art. 43 del Regolamento di Esecuzione e di Attuazione del Nuovo Codice della Strada D.P.R. 45 del 16.12.12. Decreto Ministeriale 10.07.2002: disciplinare tecnico relativo agli schemi segnaletici, differenziati per categoria di strada, da adottare per il segnalamento temporaneo.

Per cantiere stradale deve intendersi tutto ciò che rappresenta un'anomalia della sede stradale ed ogni tipo di ostacolo che si può trovare sulla strada. Ma allora si comprende come e con quale frequenza si può presentare la necessità di far fronte a delle situazioni anomale che, se non organizzate e disciplinate in modo uniforme sono fonti di potenziale pericolo per tutti.

Si distinguono in:

- cantieri la cui durata non superi i due giorni: comportano l'utilizzazione di segnali mobili (es. coni di delimitazione del cantiere)
- cantieri la cui durata è compresa tra i due ed i sette giorni: comportano l'utilizzazione di segnali parzialmente fissi (es. delineatori flessibili di delimitazione del cantiere)
- cantieri la cui durata supera i sette giorni: comportano l'utilizzazione di segnali fissi ed anche di segnaletica orizzontale di colore giallo cantieri fissi sono quelli che non subiscono alcun spostamento durante almeno una mezza giornata e comportano il posizionamento di una segnaletica di avvicinamento (segnale di "lavori" o "altri pericoli"; di "riduzione delle corsie"; di "divieto di sorpasso" ecc.), segnaletica di posizione (uno o più raccordi obliqui realizzati con barriere, coni, delineatori flessibili o paletti di delimitazione, ecc.) e segnaletica di fine prescrizione.
- cantieri mobili sono caratterizzati da una velocità media di avanzamento dei lavori, che può variare da poche centinaia di metri al giorno a qualche chilometro l'ora, perciò deve essere adeguatamente presegnalato e segnalato. Di solito il cantiere mobile lo si incontra solo su strade con almeno due corsie per senso di marcia ed è opportuno che il cantiere risulti operativo in condizioni di scarso traffico. Il sistema di segnalamento è costituito da un segnale mobile di preavviso e da un segnale mobile di protezione che si spostano in modo coordinato all'avanzamento dei lavori in modo che entrambi siano comunque separatamente visibili da almeno 300 metri. I segnali mobili possono essere posti su un veicolo di lavoro o su un carrello trainato. Generalmente si delimita la zona di lavoro con coni o paletti di delimitazione.

Principi e caratteristiche del segnalamento temporaneo

Per fare in modo che il segnalamento temporaneo sia efficace occorre che la segnaletica sia uniforme su tutto il territorio. Condizioni o situazioni identiche devono essere segnalate con segnali identici.

Il segnalamento temporaneo deve informare, guidare e convincere gli utenti: un cantiere stradale può causare gravi intralci alla circolazione, pertanto il segnalamento deve essere posto in modo da tenere un comportamento adeguato ad una situazione non abituale.

La segnaletica deve:

- ADATTARSI alla situazione concreta tenendo conto delle caratteristiche della strada, del traffico, delle condizioni meteorologiche, ecc.;
- deve essere COERENTE pertanto non possono coesistere segnali temporanei e permanenti in contrasto tra loro, eventualmente si provvederà ad oscurare provvisoriamente o rimuovere i segnali permanenti;
- deve essere CREDIBILE informando l'utente della situazione reale senza imporre comportamenti assurdi e seguendo l'evoluzione del cantiere.
- Una volta terminati i lavori la segnaletica deve essere rimossa;
- deve essere VISIBILE E LEGGIBILE sia di giorno che di notte, deve avere forma, dimensioni, colori e caratteri regolamentari, deve essere in numero limitato (sullo stesso supporto non possono essere posti o

affiancati più di due segnali); deve essere posizionata correttamente, deve essere in buono stato (non deteriorata o comunque danneggiata).

Ricordate: è molto importante l'uso della segnaletica appropriata e il suo corretto posizionamento.

COLORE: tutti i cartelli verticali di pericolo e di indicazione per la segnaletica temporanea hanno il fondo giallo;

DIMENSIONE: sia la segnaletica orizzontale che quella verticale deve avere le stesse dimensioni della segnaletica permanente. I segnali di formato "piccolo" o "ridotto" possono essere impiegati solo quando le condizioni di impianto limitano l'impiego di formato "normale"; **RIFRANGENZA:** i segnali devono essere percepibili e leggibili sia di giorno che di notte; **SUPPORTI E SOSTEGNO:** devono essere utilizzati supporti, sostegni e basi mobili di tipo trasportabile e ripiegabile che assicurano la stabilità del segnale in qualsiasi condizione atmosferica. Il segnale stradale deve risultare ben fermo ma, nel contempo, non deve risultare eccessivamente rigido, sul suo punto di collocazione. La base dello stesso non deve costituire un corpo unico e rigido (quali pietre, cerchioni di ruota, ecc.); sono infatti vietati gli zavorramenti rigidi.

Segnalamento del cantiere

I segnali di pericolo

Quelli utilizzati per il segnalamento dei cantieri stradali devono avere tutti lo sfondo di colore giallo. Il primo segnale che deve preavvisare ogni cantiere stradale è il segnale LAVORI che viene collocato in prossimità del punto in cui inizia il pericolo. Detto segnale deve essere corredato da pannello integrativo se l'estensione del cantiere supera i 100 m; ogni pericolo diverso da quello che può derivare dalla sola presenza del cantiere deve essere presegnalato con lo specifico cartello e se questo non è previsto per mezzo del cartello ALTRI PERICOLI; nelle ore notturne ed in tutti i casi di scarsa visibilità deve essere munito di apparato luminoso costituito da luce rossa fissa.

I segnali di prescrizione

DARE PRECEDENZA, FERMARSI E DARE PRECEDENZA, DIRITTO DI PRECEDENZA NEI SENSI UNICI ALTERNATI, DIVIETO DI TRANSITO, DIVIETO DI SORPASSO, LIMITE MASSIMO DI VELOCITÀ.KM/H, TRANSITO VIETATO AI VEICOLI AVENTI ALTEZZA SUPERIORE A..M, DIREZIONE O88LIGATORIA A DESTRA-SINISTRA -DIRITTO, PREAVVISO DI DIREZIONE O88LIGATORIA A DESTRA-SINISTRADIRITTO, VIA LIBERA, FINE DEL DIVIETO DI SOPRASSO E LIMITAZIONE DI VELOCITÀ.

I segnali di indicazione

Quelli utilizzati per il segnalamento dei cantieri stradali forniscono le informazioni necessarie per una corretta e sicura circolazione e devono avere tutti lo sfondo di colore giallo. Nei cantieri di durata superiore a 7 giorni è obbligatoria la TABELLA LAVORI in cui sono riportati i dati:

- dell'ente proprietario della strada o concessionario della strada;
- gli estremi dell'ordinanza ordinaria o ratificata;
- la denominazione dell'impresa esecutrice dei lavori;
- l'inizio ed il termine previsto dei lavori;
- il recapito telefonico del responsabile del cantiere.

Gli altri segnali di indicazione più comunemente utilizzati sono:

PREAVVISO DI DEVIAZIONE (nel caso di interruzione di strada), PREAVVISO DI INTERSEZIONE SEGNALE DI CARREGGIATA CHIUSA O CORSIE CHIUSE, USO CORSIE DISPONIBILI.

Si riportano i cartelli segnaletici principali.



Attrezzature antincendio



Direzione da seguire



Estintore



Estintore carrellato



Interruttore elettrico

Cartelli di pericolo



Caduta con dislivello



Pericolo caduta



Caduta materiali



Carichi sospesi



Carrelli di movimentazione



Proiezione schegge



Materiale infiammabile



Pericolo generico



Pericolo inciampo



Rumore oltre 90 dbA



Tensione elettrica

Segnali di divieto



Divieto accesso alle persone non autorizzate



Divieto generico



Divieto di accesso



Vietato ai pedoni



Vietato passare carichi sospesi



Vietato passare presenza escavatore



Vietato passare presenza autogrù



Vietato spegnere con acqua



Vietato usare fiamme libere



Vietato usare getti di acqua

**È VIETATO
SOSTARE O TRANSITARE
NEL RAGGIO D'AZIONE
DELLA GRU**

Vietato sostare o transitare nel raggio d'azione della gru



È SEVERAMENTE PROIBITO

- AVVICINARSI AI CIGLI DEGLI SCAVI
- AVVICINARSI ALL'ESCAVATORE IN FUNZIONE
- SOSTARE PRESSO LE SCARPATE
- DEPOSITARE MATERIALI SUI CIGLI

E' severamente proibito avvicinarsi agli scavi

**VIETATO
L'ACCESSO
AI NON ADDETTI
AI LAVORI**

Vietato l'accesso ai non addetti ai lavori



**VIETATO
DEPOSITARE
SOSTANZE INFIAMMABILI**

Vietato depositare sostanze infiammabili

Segnali di obbligo



Calzature di sicurezza



Obbligo generico



Casco obbligatorio



Obbligo guanti protezione



Pedoni a destra



Pedoni a sinistra



Protezione corpo



Protezione occhi



Protezione udito



Protezione vie respiratorie



È OBBLIGATORIO USARE I MEZZI DI PROTEZIONE PERSONALE IN DOTAZIONE A CIASCUNO

Obbligo uso mezzi di protezione personale in dotazione a ciascuno



È OBBLIGATORIO USARE I MEZZI DI PROTEZIONE PERSONALE IN DOTAZIONE A CIASCUNO

Obbligo uso mezzi di protezione personale in dotazione a ciascuno

Segnali composti



IMPIANTI ELETTRICI SOTTO TENSIONE



E' VIETATO:
* Eseguire lavori su impianti sotto tensione
* Toccare gli impianti se non si è autorizzati
* Togliere i ripari e le custodie di sicurezza prima di aver tolto la tensione



E' OBBLIGATORIO:
* Aprire gli interruttori di alimentazione del circuito prima di effettuare interventi
* Assicurarsi del collegamento a terra prima di lavorare
* Tenersi ben isolati da terra con mani e piedi asciutti o usando pedane e guanti isolati
* Tenere lontano dagli impianti materiali estranei

Impianti elettrici sotto tensione



**ZONA
CON LIVELLO SONORO
SUPERIORE A 90 dB (A)
VIETATO ACCEDERE
SENZA PROTEZIONI
ACUSTICHE**

Zona con livello sonoro superiore a 90 db (A)



Cartello composto

Cartelli di salvataggio




Percorso da seguire



Punto di raccolta



Pronto soccorso



Uscita emergenza

Misure Preventive e Protettive generali:

- 1) Segnaletica di sicurezza: misure organizzative;

Prescrizioni Organizzative:

Segnaletica di sicurezza. Quando risultano rischi che non possono essere evitati o sufficientemente limitati con misure, metodi, o sistemi di organizzazione del lavoro, o con mezzi tecnici di protezione collettiva, il datore di lavoro fa ricorso alla segnaletica di sicurezza, allo scopo di: **a)** avvertire di un rischio o di un pericolo le persone esposte; **b)** vietare comportamenti che potrebbero causare pericolo; **c)** prescrivere determinati comportamenti necessari ai fini della sicurezza; **d)** fornire indicazioni relative alle uscite di sicurezza o ai mezzi di soccorso o di salvataggio; **e)** fornire altre indicazioni in materia di prevenzione e sicurezza.

Cantieri operativi

Le aree dei cantieri previsti sono indicate nella tabella seguente:

AREA DI CANTIERE	SUPERFICIE (mq)	ELABORATO DI RIFERIMENTO
1) Area di cantiere base 1	11.120	NB06
2) Area di cantiere base 2	3.460	NB07
3) Area di cantiere operativo sottopasso ferroviario	2.595	NB05
4) Area di cantiere operativo Ponte Adda 1	4.045	NB09
5) Area di cantiere operativo Ponte Adda 2 e svincolo di Tirano	3.390	NB10
6) Area di cantiere di servizio	9.200	NB11
7) Area di cantiere operativo Galleria Artificiale	3.910	NB12
8) Area di cantiere operativo Galleria Naturale Imbocco Ovest	5.500	NB13
9) Area di cantiere operativo Galleria Naturale Imbocco Est	3.100	NB14
10) Area di cantiere di stoccaggio	45.270	NB08

Ciascun cantiere deve essere mantenuto costantemente pulito e sgombrato da materiali di scarto e/o rifiuti.

La pulizia generale delle aree, dovrà avere cadenza almeno settimanale.

Si dovranno provvedere appositi contenitori per la raccolta differenziata di metalli, stracci, carta ed altri rifiuti. Il legname con chiodi sporgenti non dovrà essere abbandonato in cantiere. I chiodi saranno rimossi o ribattuti.

I materiali ingombranti e pesanti non dovranno essere accumulati all'interno delle aree di lavoro ma depositati secondo la procedura di smaltimento in apposite aree destinate a tale scopo.

Per stoccare, trasportare e smaltire eventuali rifiuti speciali, rifiuti speciali assimilabili ai rifiuti urbani, rifiuto tossici e nocivi, si dovranno richiedere le opportune autorizzazioni previste dalla vigente legislazione tenendo in particolare evidenza gli appositi registri.

L'ordine e la pulizia, nell'area di cantiere e nelle zone di lavoro, saranno una condizione imprescindibile per la prevenzione di incendi.

Scarti di lavorazione, cartacce, legno, contenitori che abbiano contenuto materiali infiammabili quali oli, vernici o solventi e qualsiasi altro rifiuto, dovranno essere raccolti in una zona appositamente destinata allo scopo nell'area di cantiere ed in seguito smaltiti.

Tutti i recipienti presenti sul luogo di lavoro, che contengono sostanze nocive ai sensi del D.M. 16.02.98, dovranno

essere etichettati a norma di legge.

Non dovranno essere conservate bottiglie, barattoli o fusti anonimi, privi delle necessarie indicazioni di riconoscimento.

Il responsabile di cantiere dovrà richiedere e conservare le schede tossicologiche degli eventuali prodotti chimici e/o comunque pericolosi in dotazione.

Per il pre dimensionamento delle aree di accantieramento sono stati organizzati gli spazi interni all'area stessa per permettere la fase d'esecuzione dei lavori nei vari lotti stradali.

In particolare, facendo riferimento al D.P.R. 19 Marzo 1956 n. 303, in ogni cantiere, come già precedentemente detto, è stata prevista un'area per la collocazione degli uffici, alloggi, servizi igienici, mensa e infermeria. Inoltre sono state inserite delle zone di parcheggio e aree per il ricovero dei mezzi meccanici, stoccaggio materiale, e per l'impianto di betonaggio. Anche in questo caso nelle strade coinvolte direttamente e non, è stata inserita la segnaletica orizzontale e verticale per il controllo veicolare in prossimità dell'area stessa.

Al fine di non interferire con situazioni estranee al cantiere, esso sarà convenientemente recintato e saranno definite delle aree di circolazione per le macchine, per il personale e per lo stoccaggio dei materiali; sarà posta inoltre particolare cura affinché persone non attinenti al cantiere, transitanti nelle aree ad esso limitrofe, non si trovino in condizioni di pericolo.

Sarà inoltre posta nelle zone di migliore visibilità apposita cartellonistica di sicurezza per tutte le tipologie di rischio presenti nel cantiere.

Accesso dei mezzi di fornitura materiali

Allo scopo di ridurre i rischi derivanti dalla presenza occasionale di mezzi per la fornitura di materiali, la cui frequenza e quantità è peraltro variabile anche secondo lo stato di evoluzione della costruzione, si procederà a redigere un programma degli accessi, correlato al programma dei lavori. In funzione di tale programma, al cui aggiornamento saranno chiamati a collaborare con tempestività i datori di lavoro delle varie imprese presenti in cantiere, si prevedranno adeguate aree di carico e scarico nel cantiere, e personale a terra per guidare i mezzi all'interno del cantiere stesso.

Dislocazione delle zone di carico e scarico

Le zone di carico e scarico saranno posizionate in apposite aree del cantiere possibilmente in prossimità dell'accesso carrabile.

Zone di deposito attrezzature

Le zone di deposito delle attrezzature saranno presenti oltre che nei cantieri principali anche in tutti quelli operativi

Le zone di deposito attrezzature, sono individuate in modo da non creare sovrapposizioni tra lavorazioni contemporanee.

Inoltre, si dovrà provvedere a tenere separati, in aree distinte, i mezzi d'opera da attrezzature di altro tipo (compressori, molazze, betoniere a bicchiere, ecc.)

Misure Preventive e Protettive generali:

- 1) Accesso dei mezzi di fornitura materiali: misure organizzative;

Prescrizioni Organizzative:

Accesso dei mezzi di fornitura materiali. L'accesso dei mezzi di fornitura dei materiali dovrà sempre essere autorizzato dal capocantiere che fornirà ai conducenti opportune informazioni sugli eventuali elementi di pericolo presenti in cantiere. L'impresa appaltatrice dovrà individuare il personale addetto all'esercizio della vigilanza durante la permanenza del fornitore in cantiere.

Rischi specifici:

- 1) Investimento;
- 2) Caduta di materiale dall'alto o a livello;

Attrezzature per il primo soccorso

Le attrezzature per il pronto soccorso sono allocate in quelli che si definiscono "servizi sanitari" ovvero sono definiti dalle attrezzature e dai locali necessari all'attività di pronto soccorso in cantiere: cassetta di pronto soccorso, pacchetto di medicazione, camera di medicazione.

La presenza di attrezzature, di locali e di personale sanitario nel cantiere sono indispensabili per prestare le prime immediate cure ai lavoratori feriti o colpiti da malore improvviso.

Nel caso in oggetto sarà necessaria almeno una cassetta di primo soccorso in ogni cantiere (base e operativo) nonché un pacchetto di medicazione nei furgoni e mezzi di trasporto che si utilizzano in cantiere, per essere pronti ad intervenire in caso di infortunio.

Misure Preventive e Protettive generali:

- 1) Servizi sanitari: contenuto pacchetto di medicazione;

Prescrizioni Organizzative:

Contenuto del pacchetto di medicazione. Il pacchetto di medicazione, deve contenere almeno: **1)** due paia di guanti sterili monouso; **2)** un flacone di soluzione cutanea di iodopovidone al 10% di iodio da 125 ml ; **3)** un flacone di soluzione fisiologica (sodio cloruro 0,9%) da 250 ml; **4)** una compressa di garza sterile 18 x 40 in busta singola; **5)** tre compresse di garza sterile 10 x 10 in buste singole; **6)** una pinzetta da medicazione sterile monouso; **7)** una confezione di cotone idrofilo; **8)** una confezione di cerotti di varie misure pronti all'uso; **9)** un rotolo di cerotto alto 2,5 cm; **10)** un rotolo di benda orlata alta 10 cm; **11)** un paio di forbici; **12)** un laccio emostatico; **13)** una confezione di ghiaccio pronto uso; **14)** un sacchetto monouso per la raccolta di rifiuti sanitari; **15)** istruzioni sul modo di usare i presidi suddetti e di prestare i primi soccorsi in attesa del servizio di emergenza.

- 2) Servizi sanitari: contenuto cassetta di pronto soccorso;

Prescrizioni Organizzative:

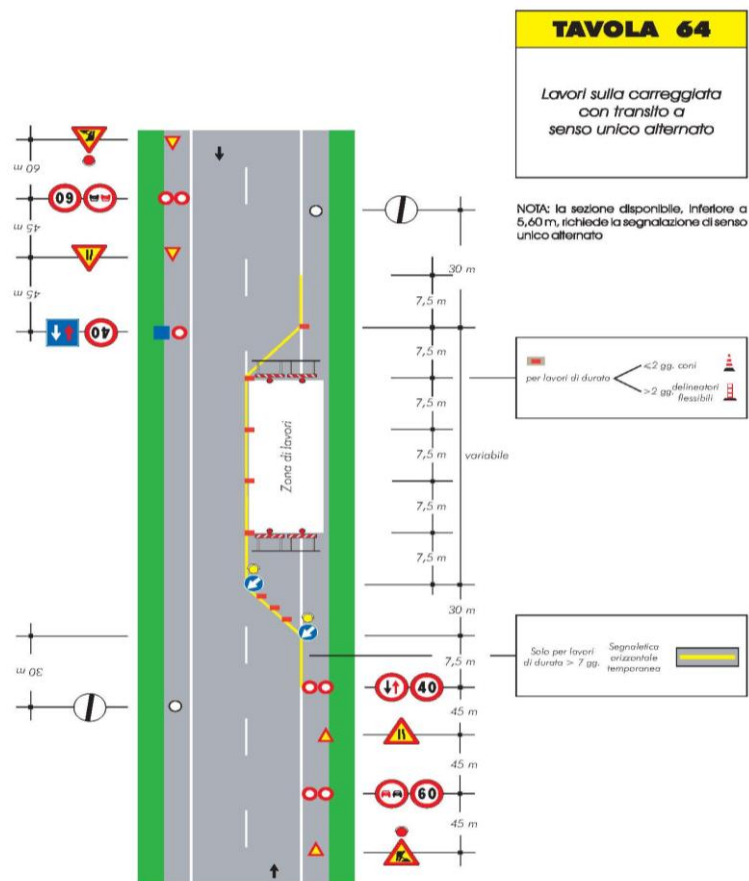
Contenuto cassetta di pronto soccorso. La cassetta di pronto soccorso, deve contenere almeno: **1)** cinque paia di guanti sterili monouso; **2)** una visiera paraschizzi; **3)** un flacone di soluzione cutanea di iodopovidone al 10% di iodio da 1 litro; **4)** tre flaconi di soluzione fisiologica (sodio cloruro 0,9%) da 500 ml; **5)** dieci compresse di garza sterile 10 x 10 in buste singole; **6)** due compresse di garza sterile 18 x 40 in buste singole; **7)** due teli sterili monouso; **8)** due pinzette da medicazione sterile monouso; **9)** una confezione di rete elastica di misura media; **10)** una confezione di cotone idrofilo; **11)** due confezioni di cerotti di varie misure pronti all'uso; **12)** due rotoli di cerotto alto 2,5 cm; **13)** un paio di forbici; **14)** tre lacci emostatici; **15)** due confezioni di ghiaccio pronto uso; **16)** due sacchetti monouso per la raccolta di rifiuti sanitari; **17)** un termometro; **18)** un apparecchio per la misurazione della pressione arteriosa.

SEGNALETICA GENERALE PREVISTA NEL CANTIERE

Il riferimento normativo per le segnalazioni e le delimitazioni di cantiere temporanei lungo la strada e il "Codice della Strada" D.L. 30/04/92 n° 285 art. 21 e smi, ovvero il D.M. del 10 luglio 2002.

Per tutti i lavori che comporteranno la posa in opera di segnaletica mobile per deviazioni o corsie uniche, l'impresa è tenuta a disporre un adeguato servizio di sorveglianza, provvedendo a controllare costantemente la posizione degli apprestamenti segnaletici (cartelli, cavalletti, coni ecc) ripristinandone l'esatta collocazione ogni qualvolta vengano spostati od abbattuti dal traffico, da eventi atmosferici o per ogni altra causa. L'Impresa esecutrice è tenuta altresì a provvedere alla copertura dei segnali esistenti lungo il tratto stradale interessato dai lavori, che risultino eventualmente in contrasto con la segnaletica provvisoria disposta in occasione dei lavori. Tali coperture saranno rimosse al termine dei lavori a cura dell'impresa stessa. Tutti i segnali, mezzi di delimitazione e i dispositivi luminosi impiegati agli effetti delle suddette norme, saranno mantenuti in buone condizioni funzionali, senza alterazioni tali da comportare una riduzione della loro efficacia, sia di giorno che di notte, o in condizioni di scarsa visibilità, inoltre, è tenuta a provvedere alla sostituzione di qualsiasi elemento segnaletico divenuto, per deterioramento od altro, di scarsa percepibilità ed interpretabilità per l'utenza.

Schema segnaletico lungo viabilità in esercizio



LAVORAZIONI e loro INTERFERENZE

Individuazione, analisi e valutazione dei rischi concreti

(punto 2.1.2, lettera c, Allegato XV del D.Lgs. 81/2008 e s.m.i.)

Scelte progettuali ed organizzative, procedure, misure preventive e protettive

(punto 2.1.2, lettera d, punto 3, Allegato XV del D.Lgs. 81/2008 e s.m.i.)

ALLESTIMENTO E SMOBILIZZO DEL CANTIERE

La Lavorazione è suddivisa nelle seguenti Fasi e Sottofasi:

Cantiere stradale

Allestimento di cantiere temporaneo in sede propria

Allestimento di cantiere temporaneo su strada

Preparazione delle aree di cantiere

Scavo di pulizia generale dell'area del cantiere

Taglio di alberi ed estirpazione delle ceppaie

Taglio di arbusti e vegetazione in genere

Realizzazione della recinzione e degli accessi al cantiere

Realizzazione della viabilità del cantiere

Scotico di terreno vegetale dall'area di cantiere

Realizzazione di schermatura di cantiere antirumore e antipolvere

Rimozione selettiva delle specie arboree e arbustive

Realizzazione di recinzione per la tutela delle fasce ripariali

Apprestamenti del cantiere

Allestimento di baraccamenti per uffici, mense e dormitori

Allestimento di depositi, zone per lo stoccaggio dei materiali e per gli impianti fissi

Allestimento di aree di deposito provvisorie per materiali recuperabili

Allestimento di servizi igienico-assistenziali del cantiere

Allestimento di servizi sanitari del cantiere

Montaggio e smontaggio del ponteggio metallico fisso

Realizzazione dune artificiali (cantiere di stoccaggio)

Impianti di servizio del cantiere

Realizzazione di impianto di messa a terra del cantiere

Realizzazione di impianto di protezione da scariche atmosferiche del cantiere

Realizzazione di impianto elettrico del cantiere

Realizzazione di impianto idrico dei servizi igienico-assistenziali e sanitari del cantiere

Realizzazione di impianto idrico del cantiere

Realizzazione di impianto d'illuminazione di cantiere ad alta efficienza

Protezione delle linee elettriche aeree

Posa in opera di tubazioni in pvc per la messa in sicurezza di linee elettriche aeree

Realizzazione di barriera in legno per la messa in sicurezza di linee elettriche

Protezione delle postazioni di lavoro fisse

Realizzazione di passerella per attraversamento di scavi o spazi affacciati sul vuoto

Realizzazione di tettoia in legno a protezione delle postazioni di lavoro

Smobilizzo del cantiere

Smobilizzo del cantiere

Cantiere stradale (fase)

Allestimento di cantiere temporaneo in sede propria (sottofase)

Allestimento di un cantiere temporaneo lungo una strada carrabile senza interruzione del servizio.

Macchine utilizzate:

- 1) Autocarro.

Rischi generati dall'uso delle macchine:

Cesoiamenti, stritolamenti; Getti, schizzi; Inalazione polveri, fibre; Rumore; Incendi, esplosioni; Investimento, ribaltamento; Urti, colpi, impatti, compressioni; Vibrazioni.

Lavoratori impegnati:

- 1) Addetto all'allestimento di cantiere temporaneo su strada;

Misure Preventive e Protettive, aggiuntive a quelle riportate nell'apposito successivo capitolo:

- a) DPI: addetto all'allestimento di cantiere temporaneo su strada;

Prescrizioni Organizzative:

Devono essere forniti: **a)** casco; **b)** occhiali protettivi; **c)** maschera antipolvere; **d)** guanti; **e)** calzature di sicurezza; **f)** indumenti protettivi; **g)** indumenti ad alta visibilità.

Riferimenti Normativi:

D.Lgs. 9 aprile 2008 n. 81, Art. 75.

Rischi a cui è esposto il lavoratore:

- a) Investimento, ribaltamento;

Attrezzi utilizzati dal lavoratore:

- a) Attrezzi manuali;
- b) Scala semplice;

Rischi generati dall'uso degli attrezzi:

Punture, tagli, abrasioni; Urti, colpi, impatti, compressioni; Caduta dall'alto; Movimentazione manuale dei carichi.

Allestimento di cantiere temporaneo su strada (sottofase)

Allestimento di un cantiere temporaneo lungo una strada carrabile senza interruzione del servizio.

Macchine utilizzate:

- 1) Autocarro.

Rischi generati dall'uso delle macchine:

Cesoiamenti, stritolamenti; Getti, schizzi; Inalazione polveri, fibre; Rumore; Incendi, esplosioni; Investimento, ribaltamento; Urti, colpi, impatti, compressioni; Vibrazioni.

Lavoratori impegnati:

- 1) Addetto all'allestimento di cantiere temporaneo su strada;

Misure Preventive e Protettive, aggiuntive a quelle riportate nell'apposito successivo capitolo:

- a) DPI: addetto all'allestimento di cantiere temporaneo su strada;

Prescrizioni Organizzative:

Devono essere forniti: **a)** casco; **b)** occhiali protettivi; **c)** maschera antipolvere; **d)** guanti; **e)** calzature di sicurezza; **f)** indumenti protettivi; **g)** indumenti ad alta visibilità.

Riferimenti Normativi:

D.Lgs. 9 aprile 2008 n. 81, Art. 75.

Rischi a cui è esposto il lavoratore:

- a) Investimento, ribaltamento;

Attrezzi utilizzati dal lavoratore:

- a) Attrezzi manuali;
- b) Scala semplice;

Rischi generati dall'uso degli attrezzi:

Punture, tagli, abrasioni; Urti, colpi, impatti, compressioni; Caduta dall'alto; Movimentazione manuale dei carichi.

Preparazione delle aree di cantiere (fase)

Scavo di pulizia generale dell'area del cantiere (sottofase)

Scavo di pulizia generale dell'area di cantiere eseguito con mezzi meccanici.

Macchine utilizzate:

- 1) Autocarro;
- 2) Pala meccanica;
- 3) Dozer/Grader.

Rischi generati dall'uso delle macchine:

Cesoamenti, stritolamenti; Getti, schizzi; Inalazione polveri, fibre; Rumore; Incendi, esplosioni; Investimento, ribaltamento; Urti, colpi, impatti, compressioni; Vibrazioni; Scivolamenti, cadute a livello.

Lavoratori impegnati:

- 1) Addetto allo scavo di pulizia generale dell'area di cantiere;

Misure Preventive e Protettive, aggiuntive a quelle riportate nell'apposito successivo capitolo:

- a) DPI: addetto allo scavo di pulizia generale dell'area di cantiere;

Prescrizioni Organizzative:

Devono essere forniti: **a)** casco; **b)** otoprotettori; **c)** maschera antipolvere; **d)** guanti; **e)** calzature di sicurezza; **f)** indumenti protettivi; **g)** indumenti ad alta visibilità.

Riferimenti Normativi:

D.Lgs. 9 aprile 2008 n. 81, Art. 75.

Rischi a cui è esposto il lavoratore:

- a) Investimento, ribaltamento;
- b) M.M.C. (sollevamento e trasporto);

Attrezzi utilizzati dal lavoratore:

- a) Attrezzi manuali;

Rischi generati dall'uso degli attrezzi:

Punture, tagli, abrasioni; Urti, colpi, impatti, compressioni.

Taglio di alberi ed estirpazione delle ceppaie (sottofase)

Taglio di alberi ed estirpazione delle ceppaie.

Macchine utilizzate:

- 1) Trattore.

Rischi generati dall'uso delle macchine:

Cesoamenti, stritolamenti; Getti, schizzi; Incendi, esplosioni; Investimento, ribaltamento.

Lavoratori impegnati:

- 1) Addetto al taglio di alberi ed estirpazione delle ceppaie;

Misure Preventive e Protettive, aggiuntive a quelle riportate nell'apposito successivo capitolo:

- a) DPI: addetto al taglio di alberi ed estirpazione delle ceppaie;

Prescrizioni Organizzative:

Devono essere forniti: **a)** casco; **b)** otoprotettori; **c)** visiera protettiva; **d)** guanti antivibrazioni; **e)** calzature di sicurezza; **f)** indumenti protettivi; **g)** indumenti ad alta visibilità.

Riferimenti Normativi:

D.Lgs. 9 aprile 2008 n. 81, Art. 75.

Rischi a cui è esposto il lavoratore:

- a) Investimento, ribaltamento;
- b) Rumore;
- c) Vibrazioni;

Attrezzi utilizzati dal lavoratore:

- a) Attrezzi manuali;
- b) Motosega;

Rischi generati dall'uso degli attrezzi:

Punture, tagli, abrasioni; Urti, colpi, impatti, compressioni; Getti, schizzi; Incendi, esplosioni; Rumore; Vibrazioni.

Taglio di arbusti e vegetazione in genere (sottofase)

Taglio di arbusti e vegetazione in genere.

Lavoratori impegnati:

- 1) Addetto al taglio di arbusti e vegetazione in genere;

Misure Preventive e Protettive, aggiuntive a quelle riportate nell'apposito successivo capitolo:

- a) DPI: addetto al taglio di arbusti e vegetazione in genere;

Prescrizioni Organizzative:

Devono essere forniti: **a)** casco; **b)** otoprotettori; **c)** visiera protettiva; **d)** guanti; **e)** calzature di sicurezza; **f)** indumenti protettivi.

Riferimenti Normativi:

D.Lgs. 9 aprile 2008 n. 81, Art. 75.

Rischi a cui è esposto il lavoratore:

- a) Rumore;
- b) Vibrazioni;

Attrezzi utilizzati dal lavoratore:

- a) Attrezzi manuali;
- b) Decespugliatore a motore;

Rischi generati dall'uso degli attrezzi:

Punture, tagli, abrasioni; Urti, colpi, impatti, compressioni; Getti, schizzi; Inalazione polveri, fibre; Incendi, esplosioni; Rumore; Vibrazioni.

Realizzazione della recinzione e degli accessi al cantiere (sottofase)

Realizzazione della recinzione di cantiere, al fine di impedire l'accesso involontario dei non addetti ai lavori, e degli accessi al cantiere, per mezzi e lavoratori.

Macchine utilizzate:

- 1) Autocarro.

Rischi generati dall'uso delle macchine:

Cesoamenti, stritolamenti; Getti, schizzi; Inalazione polveri, fibre; Rumore; Incendi, esplosioni; Investimento, ribaltamento; Urti, colpi, impatti, compressioni; Vibrazioni.

Lavoratori impegnati:

- 1) Addetto alla realizzazione della recinzione e degli accessi al cantiere;

Misure Preventive e Protettive, aggiuntive a quelle riportate nell'apposito successivo capitolo:

- a) DPI: addetto alla realizzazione della recinzione e degli accessi al cantiere;

Prescrizioni Organizzative:

Devono essere forniti: **a)** casco; **b)** occhiali protettivi; **c)** guanti; **d)** calzature di sicurezza; **e)** indumenti protettivi.

Riferimenti Normativi:

D.Lgs. 9 aprile 2008 n. 81, Art. 75.

Rischi a cui è esposto il lavoratore:

- a) M.M.C. (sollevamento e trasporto);

Attrezzi utilizzati dal lavoratore:

- a) Attrezzi manuali;
- b) Scala semplice;
- c) Sega circolare;
- d) Smerigliatrice angolare (flessibile);
- e) Trapano elettrico;

Rischi generati dall'uso degli attrezzi:

Punture, tagli, abrasioni; Urti, colpi, impatti, compressioni; Caduta dall'alto; Movimentazione manuale dei carichi; Elettrocuzione; Inalazione polveri, fibre; Rumore; Scivolamenti, cadute a livello; Vibrazioni.

Realizzazione della viabilità del cantiere (sottofase)

Realizzazione della viabilità di cantiere destinata a persone e veicoli e posa in opera di appropriata segnaletica.

Macchine utilizzate:

- 1) Autocarro;
- 2) Pala meccanica;
- 3) Grader;

- 4) Rullo compressore vibrante;
- 5) Finitrice.

Rischi generati dall'uso delle macchine:

Cesoiamenti, stritolamenti; Getti, schizzi; Inalazione polveri, fibre; Rumore; Incendi, esplosioni; Investimento, ribaltamento; Urti, colpi, impatti, compressioni; Vibrazioni; Scivolamenti, cadute a livello; Inalazione fumi, gas, vapori.

Lavoratori impegnati:

- 1) Addetto alla realizzazione della viabilità di cantiere;

Misure Preventive e Protettive, aggiuntive a quelle riportate nell'apposito successivo capitolo:

- a) DPI: addetto alla realizzazione della viabilità di cantiere;

Prescrizioni Organizzative:

Devono essere forniti: **a)** casco; **b)** otoprotettori; **c)** maschera antipolvere; **d)** guanti; **e)** calzature di sicurezza; **f)** indumenti protettivi; **g)** indumenti ad alta visibilità.

Riferimenti Normativi:

D.Lgs. 9 aprile 2008 n. 81, Art. 75.

Rischi a cui è esposto il lavoratore:

- a) Investimento, ribaltamento;
- b) M.M.C. (sollevamento e trasporto);

Attrezzi utilizzati dal lavoratore:

- a) Attrezzi manuali;

Rischi generati dall'uso degli attrezzi:

Punture, tagli, abrasioni; Urti, colpi, impatti, compressioni.

Scotico di terreno vegetale dall'area di cantiere (sottofase)

Scotico di terreno vegetale dall'area di cantiere, eseguito con mezzi meccanici (fino alla profondità massima di sessanta centimetri) ed accantonamento del terreno per successivo riutilizzo per opere a verde in loco (o in cantieri nelle vicinanze).

Macchine utilizzate:

- 1) Autocarro;
- 2) Pala meccanica.

Rischi generati dall'uso delle macchine:

Cesoiamenti, stritolamenti; Getti, schizzi; Inalazione polveri, fibre; Rumore; Incendi, esplosioni; Investimento, ribaltamento; Urti, colpi, impatti, compressioni; Vibrazioni; Scivolamenti, cadute a livello.

Lavoratori impegnati:

- 1) Addetto allo scotico di terreno vegetale dall'area di cantiere;

Misure Preventive e Protettive, aggiuntive a quelle riportate nell'apposito successivo capitolo:

- a) DPI: addetto allo scotico di terreno vegetale dall'area di cantiere;

Prescrizioni Organizzative:

Devono essere forniti: **a)** casco; **b)** otoprotettori; **c)** maschera antipolvere; **d)** guanti; **e)** calzature di sicurezza; **f)** indumenti protettivi; **g)** indumenti ad alta visibilità.

Riferimenti Normativi:

D.Lgs. 9 aprile 2008 n. 81, Art. 75.

Rischi a cui è esposto il lavoratore:

- a) Investimento, ribaltamento;
- b) M.M.C. (sollevamento e trasporto);

Attrezzi utilizzati dal lavoratore:

- a) Attrezzi manuali;

Rischi generati dall'uso degli attrezzi:

Punture, tagli, abrasioni; Urti, colpi, impatti, compressioni.

Realizzazione di schermatura di cantiere antirumore e antipolvere (sottofase)

Realizzazione di schermatura di cantiere antirumore e antipolvere da applicare, tramite ganci metallici, su recinzione metallica esistente o su apposita struttura portante precedentemente predisposta.

Macchine utilizzate:

- 1) Autocarro.

Rischi generati dall'uso delle macchine:

Cesoiamenti, stritolamenti; Getti, schizzi; Inalazione polveri, fibre; Rumore; Incendi, esplosioni; Investimento, ribaltamento; Urti, colpi, impatti, compressioni; Vibrazioni.

Lavoratori impegnati:

- 1) Addetto alla realizzazione di schermatura di cantiere antirumore e antipolvere;

Misure Preventive e Protettive, aggiuntive a quelle riportate nell'apposito successivo capitolo:

- a) DPI: addetto alla realizzazione di schermatura di cantiere antirumore e antipolvere;

Prescrizioni Organizzative:

Devono essere forniti: **a)** casco; **b)** occhiali protettivi; **c)** guanti; **d)** calzature di sicurezza; **e)** indumenti protettivi.

Riferimenti Normativi:

D.Lgs. 9 aprile 2008 n. 81, Art. 75.

Rischi a cui è esposto il lavoratore:

- a) M.M.C. (sollevamento e trasporto);

Attrezzi utilizzati dal lavoratore:

- a) Attrezzi manuali;
b) Scala semplice;
c) Sega circolare;
d) Smerigliatrice angolare (flessibile);
e) Trapano elettrico;

Rischi generati dall'uso degli attrezzi:

Punture, tagli, abrasioni; Urti, colpi, impatti, compressioni; Caduta dall'alto; Movimentazione manuale dei carichi; Elettrocuzione; Inalazione polveri, fibre; Rumore; Scivolamenti, cadute a livello; Vibrazioni.

Rimozione selettiva delle specie arboree e arbustive (sottofase)

Rimozione selettiva delle specie arboree e arbustive alloctone invasive e urticanti, comprese radici e ceppaie, previo riscontro effettuato sulla "Watch-list della flora alloctona d'Italia".

Macchine utilizzate:

- 1) Trattore.

Rischi generati dall'uso delle macchine:

Cesoiamenti, stritolamenti; Getti, schizzi; Incendi, esplosioni; Investimento, ribaltamento.

Lavoratori impegnati:

- 1) Addetto alla rimozione selettiva delle specie arboree invasive;

Misure Preventive e Protettive, aggiuntive a quelle riportate nell'apposito successivo capitolo:

- a) DPI: addetto alla rimozione selettiva delle specie arboree invasive;

Prescrizioni Organizzative:

Devono essere forniti: **a)** casco; **b)** otoprotettori; **c)** visiera protettiva; **d)** guanti antivibrazioni; **e)** calzature di sicurezza; **f)** indumenti protettivi; **g)** indumenti ad alta visibilità.

Riferimenti Normativi:

D.Lgs. 9 aprile 2008 n. 81, Art. 75.

Rischi a cui è esposto il lavoratore:

- a) Investimento, ribaltamento;
b) Rumore;
c) Vibrazioni;

Attrezzi utilizzati dal lavoratore:

- a) Attrezzi manuali;
b) Motosega;

Rischi generati dall'uso degli attrezzi:

Punture, tagli, abrasioni; Urti, colpi, impatti, compressioni; Getti, schizzi; Incendi, esplosioni; Rumore; Vibrazioni.

Realizzazione di recinzione per la tutela delle fasce ripariali (sottofase)

Realizzazione di recinzione per la tutela delle fasce ripariali (fossi e torrenti), per la protezione da danni accidentali, ed allocazione di reti di protezione per la vegetazione tutelata.

Macchine utilizzate:

- 1) Autocarro.

Rischi generati dall'uso delle macchine:

Cesoiamenti, stritolamenti; Getti, schizzi; Inalazione polveri, fibre; Rumore; Incendi, esplosioni; Investimento, ribaltamento; Urti, colpi, impatti, compressioni; Vibrazioni.

Lavoratori impegnati:

- 1) Addetto alla realizzazione di recinzione per la tutela delle fasce ripariali ;

Misure Preventive e Protettive, aggiuntive a quelle riportate nell'apposito successivo capitolo:

- a) DPI: addetto alla realizzazione di recinzione per la tutela delle fasce ripariali ;

Prescrizioni Organizzative:

Devono essere forniti: a) casco; b) occhiali protettivi; c) guanti; d) calzature di sicurezza; e) indumenti protettivi.

Riferimenti Normativi:

D.Lgs. 9 aprile 2008 n. 81, Art. 75.

Rischi a cui è esposto il lavoratore:

- a) M.M.C. (sollevamento e trasporto);

Attrezzi utilizzati dal lavoratore:

- a) Attrezzi manuali;
b) Scala semplice;
c) Sega circolare;
d) Smerigliatrice angolare (flessibile);
e) Trapano elettrico;

Rischi generati dall'uso degli attrezzi:

Punture, tagli, abrasioni; Urti, colpi, impatti, compressioni; Caduta dall'alto; Movimentazione manuale dei carichi; Elettrocuzione; Inalazione polveri, fibre; Rumore; Scivolamenti, cadute a livello; Vibrazioni.

Apprestamenti del cantiere (fase)

Tali apprestamenti si riferiscono ai 2 cantieri base B1 e B2, al cantiere di stoccaggio e a quello di betonaggio e a 6 cantieri operativi previsti (cfr. Tavv NB05 - T00CA00CANPL03_A - NB06 - T00CA00CANPL04_A - NB07 - T00CA00CANPL05_A - NB08 - T00CA00CANPL06_A - NB09 - T00CA00CANPL07_A - NB10 - T00CA00CANPL08_A - NB11 - T00CA00CANPL09_A - NB12 - T00CA00CANPL10_A - NB13 - T00CA00CANPL11_A - NB14 - T00CA00CANPL12_A)

Allestimento di baraccamenti per uffici, mense e dormitori (sottofase)

Allestimento di baraccamenti per uffici, mense e dormitori.

Macchine utilizzate:

- 1) Autocarro;
2) Autogru.

Rischi generati dall'uso delle macchine:

Cesoiamenti, stritolamenti; Getti, schizzi; Inalazione polveri, fibre; Rumore; Incendi, esplosioni; Investimento, ribaltamento; Urti, colpi, impatti, compressioni; Vibrazioni; Caduta di materiale dall'alto o a livello; Elettrocuzione; Punture, tagli, abrasioni.

Lavoratori impegnati:

- 1) Addetto all'allestimento di baraccamenti per uffici, mense e dormitori.;

Misure Preventive e Protettive, aggiuntive a quelle riportate nell'apposito successivo capitolo:

- a) DPI: addetto all'allestimento di depositi, zone per lo stoccaggio dei materiali e per gli impianti fissi;

Prescrizioni Organizzative:

Devono essere forniti: a) casco; b) occhiali protettivi; c) guanti; d) calzature di sicurezza; e) indumenti protettivi.

Riferimenti Normativi:

D.Lgs. 9 aprile 2008 n. 81, Art. 75.

Rischi a cui è esposto il lavoratore:

- a) Caduta di materiale dall'alto o a livello;

Attrezzi utilizzati dal lavoratore:

- a) Attrezzi manuali;
b) Scala semplice;
c) Sega circolare;
d) Smerigliatrice angolare (flessibile);
e) Trapano elettrico;

Rischi generati dall'uso degli attrezzi:

Punture, tagli, abrasioni; Urti, colpi, impatti, compressioni; Caduta dall'alto; Movimentazione manuale dei carichi;

Elettrocuzione; Inalazione polveri, fibre; Rumore; Scivolamenti, cadute a livello; Vibrazioni.

Allestimento di depositi, zone per lo stoccaggio dei materiali e per gli impianti fissi (sottofase)

Allestimento di depositi per materiali e attrezzature, zone scoperte per lo stoccaggio dei materiali e zone per l'installazione di impianti fissi di cantiere.

Macchine utilizzate:

- 1) Autocarro;
- 2) Autogru.

Rischi generati dall'uso delle macchine:

Cesoiamenti, stritolamenti; Getti, schizzi; Inalazione polveri, fibre; Rumore; Incendi, esplosioni; Investimento, ribaltamento; Urti, colpi, impatti, compressioni; Vibrazioni; Caduta di materiale dall'alto o a livello; Elettrocuzione; Punture, tagli, abrasioni.

Lavoratori impegnati:

- 1) Addetto all'allestimento di depositi, zone per lo stoccaggio dei materiali e per gli impianti fissi;

Misure Preventive e Protettive, aggiuntive a quelle riportate nell'apposito successivo capitolo:

- a) DPI: addetto all'allestimento di depositi, zone per lo stoccaggio dei materiali e per gli impianti fissi;

Prescrizioni Organizzative:

Devono essere forniti: a) casco; b) occhiali protettivi; c) guanti; d) calzature di sicurezza; e) indumenti protettivi.

Riferimenti Normativi:

D.Lgs. 9 aprile 2008 n. 81, Art. 75.

Rischi a cui è esposto il lavoratore:

- a) Caduta di materiale dall'alto o a livello;

Attrezzi utilizzati dal lavoratore:

- a) Attrezzi manuali;
- b) Scala semplice;
- c) Sega circolare;
- d) Smerigliatrice angolare (flessibile);
- e) Trapano elettrico;

Rischi generati dall'uso degli attrezzi:

Punture, tagli, abrasioni; Urti, colpi, impatti, compressioni; Caduta dall'alto; Movimentazione manuale dei carichi; Elettrocuzione; Inalazione polveri, fibre; Rumore; Scivolamenti, cadute a livello; Vibrazioni.

Allestimento di aree di deposito provvisorie per materiali recuperabili (sottofase)

Allestimento di aree di deposito provvisorie per materiali recuperabili (opportunitamente impermeabilizzate e dotate di unità di depurazione delle acque di dilavamento), e posizionamento di cassoni per raccolta differenziata di materiali da avviare a riciclo (metalli, plastica, legno ecc..).

Macchine utilizzate:

- 1) Autocarro;
- 2) Pala meccanica (minipala);
- 3) Autogru.

Rischi generati dall'uso delle macchine:

Cesoiamenti, stritolamenti; Getti, schizzi; Inalazione polveri, fibre; Rumore; Incendi, esplosioni; Investimento, ribaltamento; Urti, colpi, impatti, compressioni; Vibrazioni; Scivolamenti, cadute a livello; Caduta di materiale dall'alto o a livello; Elettrocuzione; Punture, tagli, abrasioni.

Lavoratori impegnati:

- 1) Addetto all'allestimento di aree di deposito provvisorie per materiali recuperabili;

Misure Preventive e Protettive, aggiuntive a quelle riportate nell'apposito successivo capitolo:

- a) DPI: addetto all'allestimento di aree di deposito provvisorie per materiali recuperabili;

Prescrizioni Organizzative:

Devono essere forniti: a) casco; b) occhiali protettivi; c) guanti; d) calzature di sicurezza; e) indumenti protettivi.

Riferimenti Normativi:

D.Lgs. 9 aprile 2008 n. 81, Art. 75.

Attrezzi utilizzati dal lavoratore:

- a) Attrezzi manuali;
- b) Scala semplice;
- c) Sega circolare;
- d) Smerigliatrice angolare (flessibile);
- e) Trapano elettrico;

Rischi generati dall'uso degli attrezzi:

Punture, tagli, abrasioni; Urti, colpi, impatti, compressioni; Caduta dall'alto; Movimentazione manuale dei carichi; Elettrocuzione; Inalazione polveri, fibre; Rumore; Scivolamenti, cadute a livello; Vibrazioni.

Allestimento di servizi igienico-assistenziali del cantiere (sottofase)

Allestimento di servizi igienico-sanitari in strutture prefabbricate appositamente approntate.

Macchine utilizzate:

- 1) Autocarro;
- 2) Autogru.

Rischi generati dall'uso delle macchine:

Cesoiamenti, stritolamenti; Getti, schizzi; Inalazione polveri, fibre; Rumore; Incendi, esplosioni; Investimento, ribaltamento; Urti, colpi, impatti, compressioni; Vibrazioni; Caduta di materiale dall'alto o a livello; Elettrocuzione; Punture, tagli, abrasioni.

Lavoratori impegnati:

- 1) Addetto all'allestimento di servizi igienico-assistenziali del cantiere;

Misure Preventive e Protettive, aggiuntive a quelle riportate nell'apposito successivo capitolo:

- a) DPI: addetto all'allestimento di servizi igienico-assistenziali del cantiere;

Prescrizioni Organizzative:

Devono essere forniti: a) casco; b) occhiali protettivi; c) guanti; d) calzature di sicurezza; e) indumenti protettivi.

Riferimenti Normativi:

D.Lgs. 9 aprile 2008 n. 81, Art. 75.

Rischi a cui è esposto il lavoratore:

- a) Caduta di materiale dall'alto o a livello;

Attrezzi utilizzati dal lavoratore:

- a) Attrezzi manuali;
- b) Scala semplice;
- c) Sega circolare;
- d) Smerigliatrice angolare (flessibile);
- e) Trapano elettrico;

Rischi generati dall'uso degli attrezzi:

Punture, tagli, abrasioni; Urti, colpi, impatti, compressioni; Caduta dall'alto; Movimentazione manuale dei carichi; Elettrocuzione; Inalazione polveri, fibre; Rumore; Scivolamenti, cadute a livello; Vibrazioni.

Allestimento di servizi sanitari del cantiere (sottofase)

Allestimento di servizi sanitari costituiti dai locali necessari all'attività di primo soccorso in cantiere.

Macchine utilizzate:

- 1) Autocarro;
- 2) Autogru.

Rischi generati dall'uso delle macchine:

Cesoiamenti, stritolamenti; Getti, schizzi; Inalazione polveri, fibre; Rumore; Incendi, esplosioni; Investimento, ribaltamento; Urti, colpi, impatti, compressioni; Vibrazioni; Caduta di materiale dall'alto o a livello; Elettrocuzione; Punture, tagli, abrasioni.

Lavoratori impegnati:

- 1) Addetto all'allestimento di servizi sanitari del cantiere;

Misure Preventive e Protettive, aggiuntive a quelle riportate nell'apposito successivo capitolo:

- a) DPI: addetto all'allestimento di servizi sanitari del cantiere;

Prescrizioni Organizzative:

Devono essere forniti: a) casco; b) occhiali protettivi; c) guanti; d) calzature di sicurezza; e) indumenti protettivi.

Riferimenti Normativi:

D.Lgs. 9 aprile 2008 n. 81, Art. 75.

Rischi a cui è esposto il lavoratore:

- a) Caduta di materiale dall'alto o a livello;

Attrezzi utilizzati dal lavoratore:

- a) Attrezzi manuali;
b) Scala semplice;
c) Sega circolare;
d) Smerigliatrice angolare (flessibile);
e) Trapano elettrico;

Rischi generati dall'uso degli attrezzi:

Punture, tagli, abrasioni; Urti, colpi, impatti, compressioni; Caduta dall'alto; Movimentazione manuale dei carichi; Elettrocuzione; Inalazione polveri, fibre; Rumore; Scivolamenti, cadute a livello; Vibrazioni.

Montaggio e smontaggio del ponteggio metallico fisso (sottofase)

Montaggio, trasformazione e smontaggio del ponteggio metallico fisso.

Macchine utilizzate:

- 1) Autocarro.

Rischi generati dall'uso delle macchine:

Cesoiamenti, stritolamenti; Getti, schizzi; Inalazione polveri, fibre; Rumore; Incendi, esplosioni; Investimento, ribaltamento; Urti, colpi, impatti, compressioni; Vibrazioni.

Lavoratori impegnati:

- 1) Addetto al montaggio e smontaggio del ponteggio metallico fisso;

Misure Preventive e Protettive, aggiuntive a quelle riportate nell'apposito successivo capitolo:

- a) DPI: addetto al montaggio e smontaggio del ponteggio metallico fisso;

Prescrizioni Organizzative:

Devono essere forniti: a) casco; b) guanti; c) calzature di sicurezza; d) attrezzatura anticaduta.

Riferimenti Normativi:

D.Lgs. 9 aprile 2008 n. 81, Art. 75.

Rischi a cui è esposto il lavoratore:

- a) Caduta dall'alto;
b) Rumore;
c) M.M.C. (sollevamento e trasporto);

Attrezzi utilizzati dal lavoratore:

- a) Argano a bandiera;
b) Attrezzi manuali;
c) Scala semplice;
d) Trapano elettrico;

Rischi generati dall'uso degli attrezzi:

Caduta dall'alto; Caduta di materiale dall'alto o a livello; Elettrocuzione; Scivolamenti, cadute a livello; Urti, colpi, impatti, compressioni; Punture, tagli, abrasioni; Movimentazione manuale dei carichi; Inalazione polveri, fibre; Rumore; Vibrazioni.

Realizzazione dune artificiali (cantiere di stoccaggio) (sottofase)

Realizzazione dune artificiali (cantiere di stoccaggio)

Macchine utilizzate:

- 1) Autocarro;
2) Escavatore;
3) Pala meccanica;
4) Rullo.

Rischi generati dall'uso delle macchine:

Cesoiamenti, stritolamenti; Getti, schizzi; Inalazione polveri, fibre; Rumore; Incendi, esplosioni; Investimento, ribaltamento; Urti, colpi, impatti, compressioni; Vibrazioni; Elettrocuzione; Scivolamenti, cadute a livello.

Lavoratori impegnati:

- 1) Responsabile dell'allestimento delle dune artificiali;

Misure Preventive e Protettive, aggiuntive a quelle riportate nell'apposito successivo capitolo:

- a) DPI: operatore escavatore;

Prescrizioni Organizzative:

Devono essere forniti: a) casco (all'esterno della cabina); b) otoprotettori (in presenza di cabina aperta); c) maschera antipolvere (in presenza di cabina aperta); d) guanti (all'esterno della cabina); e) calzature di sicurezza; f) indumenti

protettivi; g) indumenti ad alta visibilità (all'esterno della cabina).

Riferimenti Normativi:

D.Lgs. 9 aprile 2008 n. 81, Art. 75.

Rischi a cui è esposto il lavoratore:

a) Caduta dall'alto;

Attrezzi utilizzati dal lavoratore:

a) Attrezzi manuali;

Rischi generati dall'uso degli attrezzi:

Punture, tagli, abrasioni; Urti, colpi, impatti, compressioni.

Impianti di servizio del cantiere (fase)

Realizzazione di impianto di messa a terra del cantiere (sottofase)

Realizzazione dell'impianto di messa a terra del cantiere.

Lavoratori impegnati:

1) Addetto alla realizzazione di impianto di messa a terra del cantiere;

Misure Preventive e Protettive, aggiuntive a quelle riportate nell'apposito successivo capitolo:

a) DPI: addetto alla realizzazione di impianto di messa a terra del cantiere;

Prescrizioni Organizzative:

Devono essere forniti: a) casco; b) guanti; c) calzature di sicurezza; d) indumenti protettivi.

Riferimenti Normativi:

D.Lgs. 9 aprile 2008 n. 81, Art. 75.

Rischi a cui è esposto il lavoratore:

a) Elettrocuzione;

Attrezzi utilizzati dal lavoratore:

a) Attrezzi manuali;

b) Avvitatore elettrico;

c) Scala semplice;

d) Scala doppia;

Rischi generati dall'uso degli attrezzi:

Punture, tagli, abrasioni; Urti, colpi, impatti, compressioni; Elettrocuzione; Caduta dall'alto; Movimentazione manuale dei carichi; Cesoiamenti, stritolamenti.

Realizzazione di impianto di protezione da scariche atmosferiche del cantiere (sottofase)

Realizzazione di impianto di protezione da scariche atmosferiche delle masse metalliche, di notevole dimensione, presenti in cantiere.

Lavoratori impegnati:

1) Addetto alla realizzazione di impianto di protezione da scariche atmosferiche del cantiere;

Misure Preventive e Protettive, aggiuntive a quelle riportate nell'apposito successivo capitolo:

a) DPI: addetto alla realizzazione di impianto di protezione da scariche atmosferiche del cantiere;

Prescrizioni Organizzative:

Devono essere forniti: a) casco; b) guanti; c) calzature di sicurezza; d) indumenti protettivi.

Riferimenti Normativi:

D.Lgs. 9 aprile 2008 n. 81, Art. 75.

Rischi a cui è esposto il lavoratore:

a) Elettrocuzione;

Attrezzi utilizzati dal lavoratore:

a) Attrezzi manuali;

b) Scala semplice;

c) Scala doppia;

d) Trapano elettrico;

Rischi generati dall'uso degli attrezzi:

Punture, tagli, abrasioni; Urti, colpi, impatti, compressioni; Caduta dall'alto; Movimentazione manuale dei carichi;

Cesoiamenti, stritolamenti; Elettrocuzione; Inalazione polveri, fibre; Rumore; Vibrazioni.

Realizzazione di impianto elettrico del cantiere (sottofase)

Realizzazione dell'impianto elettrico del cantiere mediante la posa in opera quadri, interruttori di protezione, cavi, prese e spine.

Lavoratori impegnati:

- 1) Addetto alla realizzazione di impianto elettrico di cantiere;
Misure Preventive e Protettive, aggiuntive a quelle riportate nell'apposito successivo capitolo:
a) DPI: addetto alla realizzazione di impianto elettrico di cantiere;

Prescrizioni Organizzative:

Devono essere forniti: **a)** casco; **b)** guanti; **c)** calzature di sicurezza; **d)** indumenti protettivi.

Riferimenti Normativi:

D.Lgs. 9 aprile 2008 n. 81, Art. 75.

Rischi a cui è esposto il lavoratore:

- a) Elettrocuzione;

Attrezzi utilizzati dal lavoratore:

- a) Attrezzi manuali;
- b) Ponteggio mobile o trabattello;
- c) Scala doppia;
- d) Scala semplice;
- e) Trapano elettrico;

Rischi generati dall'uso degli attrezzi:

Punture, tagli, abrasioni; Urti, colpi, impatti, compressioni; Caduta dall'alto; Caduta di materiale dall'alto o a livello; Cesoiamenti, stritolamenti; Movimentazione manuale dei carichi; Elettrocuzione; Inalazione polveri, fibre; Rumore; Vibrazioni.

Realizzazione di impianto idrico dei servizi igienico-assistenziali e sanitari del cantiere (sottofase)

Realizzazione dell'impianto idrico dei servizi igienico-assistenziali e sanitari del cantiere, mediante la posa in opera di tubazioni e dei relativi accessori.

Lavoratori impegnati:

- 1) Addetto alla realizzazione di impianto idrico dei servizi igienico-assistenziali e sanitari del cantiere;
Misure Preventive e Protettive, aggiuntive a quelle riportate nell'apposito successivo capitolo:
a) DPI: addetto alla realizzazione di impianto idrico dei servizi igienico-assistenziali e sanitari del cantiere;

Prescrizioni Organizzative:

Devono essere forniti: **a)** casco; **b)** calzature di sicurezza; **c)** guanti; **d)** occhiali protettivi; **e)** indumenti protettivi.

Riferimenti Normativi:

D.Lgs. 9 aprile 2008 n. 81, Art. 75.

Rischi a cui è esposto il lavoratore:

- a) R.O.A. (operazioni di saldatura);

Attrezzi utilizzati dal lavoratore:

- a) Attrezzi manuali;
- b) Cannello per saldatura ossiacetilena;
- c) Scala doppia;
- d) Scala semplice;
- e) Trapano elettrico;

Rischi generati dall'uso degli attrezzi:

Punture, tagli, abrasioni; Urti, colpi, impatti, compressioni; Inalazione fumi, gas, vapori; Incendi, esplosioni; Radiazioni non ionizzanti; Rumore; Caduta dall'alto; Cesoiamenti, stritolamenti; Movimentazione manuale dei carichi; Elettrocuzione; Inalazione polveri, fibre; Vibrazioni.

Realizzazione di impianto idrico del cantiere (sottofase)

Realizzazione dell'impianto idrico del cantiere, mediante la posa in opera di tubazioni e dei relativi accessori.

Lavoratori impegnati:

- 1) Addetto alla realizzazione di impianto idrico del cantiere;
Misure Preventive e Protettive, aggiuntive a quelle riportate nell'apposito successivo capitolo:

- a) DPI: addetto alla realizzazione di impianto idrico del cantiere;

Prescrizioni Organizzative:

Devono essere forniti: **a)** casco; **b)** calzature di sicurezza; **c)** guanti; **d)** occhiali protettivi; **e)** indumenti protettivi.

Riferimenti Normativi:

D.Lgs. 9 aprile 2008 n. 81, Art. 75.

Rischi a cui è esposto il lavoratore:

- a) R.O.A. (operazioni di saldatura);

Attrezzi utilizzati dal lavoratore:

- a) Attrezzi manuali;
b) Cannello per saldatura ossiacetilenica;
c) Scala doppia;
d) Scala semplice;
e) Trapano elettrico;

Rischi generati dall'uso degli attrezzi:

Punture, tagli, abrasioni; Urti, colpi, impatti, compressioni; Inalazione fumi, gas, vapori; Incendi, esplosioni; Radiazioni non ionizzanti; Rumore; Caduta dall'alto; Cesoiamenti, stritolamenti; Movimentazione manuale dei carichi; Elettrocuzione; Inalazione polveri, fibre; Vibrazioni.

Realizzazione di impianto d'illuminazione di cantiere ad alta efficienza (sottofase)

Realizzazione di impianto d'illuminazione di cantiere ad alta efficienza (mediante la posa di lampade a basso consumo o a led, generatori di corrente eco-diesel con silenziatore, ecc.).

Lavoratori impegnati:

- 1) Addetto alla realizzazione di impianto d'illuminazione di cantiere ad alta efficienza;

Misure Preventive e Protettive, aggiuntive a quelle riportate nell'apposito successivo capitolo:

- a) DPI: addetto alla realizzazione di impianto d'illuminazione di cantiere ad alta efficienza;

Prescrizioni Organizzative:

Devono essere forniti: **a)** casco; **b)** guanti; **c)** calzature di sicurezza; **d)** indumenti protettivi.

Riferimenti Normativi:

D.Lgs. 9 aprile 2008 n. 81, Art. 75.

Rischi a cui è esposto il lavoratore:

- a) Elettrocuzione;

Attrezzi utilizzati dal lavoratore:

- a) Attrezzi manuali;
b) Ponteggio mobile o trabattello;
c) Scala doppia;
d) Scala semplice;
e) Trapano elettrico;

Rischi generati dall'uso degli attrezzi:

Punture, tagli, abrasioni; Urti, colpi, impatti, compressioni; Caduta dall'alto; Caduta di materiale dall'alto o a livello; Cesoiamenti, stritolamenti; Movimentazione manuale dei carichi; Elettrocuzione; Inalazione polveri, fibre; Rumore; Vibrazioni.

Protezione delle linee elettriche aeree (fase)

Posa in opera di tubazioni in pvc per la messa in sicurezza di linee elettriche aeree (sottofase)

Posa in opera di tubazioni in PVC per la messa in sicurezza delle parti attive di linee elettriche aeree.

Macchine utilizzate:

- 1) Autocarro con cestello.

Rischi generati dall'uso delle macchine:

Caduta dall'alto; Caduta di materiale dall'alto o a livello; Cesoiamenti, stritolamenti; Elettrocuzione; Incendi,

esplosioni; Investimento, ribaltamento; Rumore; Vibrazioni.

Lavoratori impegnati:

- 1) Addetto alla posa in opera di tubazioni in PVC per la messa in sicurezza di linee elettriche aeree;

Misure Preventive e Protettive, aggiuntive a quelle riportate nell'apposito successivo capitolo:

- a) DPI: addetto alla posa in opera di tubazioni in PVC per la messa in sicurezza di linee elettriche aeree;

Prescrizioni Organizzative:

Devono essere forniti: a) casco; b) occhiali protettivi; c) guanti; d) calzature di sicurezza; e) indumenti protettivi.

Riferimenti Normativi:

D.Lgs. 9 aprile 2008 n. 81, Art. 75.

Rischi a cui è esposto il lavoratore:

- a) Elettrocuzione;

Attrezzi utilizzati dal lavoratore:

- a) Attrezzi manuali;
b) Scala semplice;

Rischi generati dall'uso degli attrezzi:

Punture, tagli, abrasioni; Urti, colpi, impatti, compressioni; Caduta dall'alto; Movimentazione manuale dei carichi.

Realizzazione di barriera in legno per la messa in sicurezza di linee elettriche (sottofase)

Realizzazione di barriera in legno per la messa in sicurezza delle parti attive di linee elettriche aeree.

Lavoratori impegnati:

- 1) Addetto alla realizzazione di barriera in legno per la messa in sicurezza di linee elettriche;

Misure Preventive e Protettive, aggiuntive a quelle riportate nell'apposito successivo capitolo:

- a) DPI: addetto alla realizzazione di barriera in legno per la messa in sicurezza di linee elettriche;

Prescrizioni Organizzative:

Devono essere forniti: a) casco; b) occhiali protettivi; c) guanti; d) calzature di sicurezza; e) indumenti protettivi.

Riferimenti Normativi:

D.Lgs. 9 aprile 2008 n. 81, Art. 75.

Rischi a cui è esposto il lavoratore:

- a) Elettrocuzione;

Attrezzi utilizzati dal lavoratore:

- a) Attrezzi manuali;
b) Scala semplice;
c) Sega circolare;
d) Smerigliatrice angolare (flessibile);
e) Trapano elettrico;

Rischi generati dall'uso degli attrezzi:

Punture, tagli, abrasioni; Urti, colpi, impatti, compressioni; Caduta dall'alto; Movimentazione manuale dei carichi; Elettrocuzione; Inalazione polveri, fibre; Rumore; Scivolamenti, cadute a livello; Vibrazioni.

Protezione delle postazioni di lavoro fisse (fase)

Realizzazione di passerella per attraversamento di scavi o spazi affacciati sul vuoto (sottofase)

Realizzazione di passerella per attraversamento di scavi o spazi affacciati sul vuoto.

Lavoratori impegnati:

- 1) Addetto alla realizzazione di passerella per attraversamento di scavi o spazi affacciati sul vuoto;

Misure Preventive e Protettive, aggiuntive a quelle riportate nell'apposito successivo capitolo:

- a) DPI: addetto alla realizzazione di passerella per attraversamento di scavi o spazi affacciati sul vuoto;

Prescrizioni Organizzative:

Devono essere forniti: a) casco; b) guanti; c) calzature di sicurezza; d) attrezzatura anticaduta; e) indumenti protettivi.

Riferimenti Normativi:

D.Lgs. 9 aprile 2008 n. 81, Art. 75.

Rischi a cui è esposto il lavoratore:

- a) Caduta di materiale dall'alto o a livello;

Attrezzi utilizzati dal lavoratore:

- a) Attrezzi manuali;
b) Scala semplice;
c) Smerigliatrice angolare (flessibile);
d) Trapano elettrico;

Rischi generati dall'uso degli attrezzi:

Punture, tagli, abrasioni; Urti, colpi, impatti, compressioni; Caduta dall'alto; Movimentazione manuale dei carichi; Elettrocuzione; Inalazione polveri, fibre; Rumore; Vibrazioni.

Realizzazione di tettoia in legno a protezione delle postazioni di lavoro (sottofase)

Realizzazione di una tettoia in legno per la protezione delle postazioni di lavoro da eventuali carichi sospesi.

Lavoratori impegnati:

- 1) Addetto alla realizzazione di tettoia in legno a protezione delle postazioni di lavoro;

Misure Preventive e Protettive, aggiuntive a quelle riportate nell'apposito successivo capitolo:

- a) DPI: addetto alla realizzazione di tettoia in legno a protezione delle postazioni di lavoro;

Prescrizioni Organizzative:

Devono essere forniti: **a)** casco; **b)** guanti; **c)** calzature di sicurezza; **d)** attrezzatura anticaduta; **e)** indumenti protettivi.

Riferimenti Normativi:

D.Lgs. 9 aprile 2008 n. 81, Art. 75.

Rischi a cui è esposto il lavoratore:

- a) Caduta di materiale dall'alto o a livello;

Attrezzi utilizzati dal lavoratore:

- a) Attrezzi manuali;
b) Scala semplice;
c) Sega circolare;
d) Smerigliatrice angolare (flessibile);
e) Trapano elettrico;

Rischi generati dall'uso degli attrezzi:

Punture, tagli, abrasioni; Urti, colpi, impatti, compressioni; Caduta dall'alto; Movimentazione manuale dei carichi; Elettrocuzione; Inalazione polveri, fibre; Rumore; Scivolamenti, cadute a livello; Vibrazioni.

Smobilizzo del cantiere (fase)

Smobilizzo del cantiere (sottofase)

Smobilizzo del cantiere realizzato attraverso lo smontaggio delle postazioni di lavoro fisse, di tutti gli impianti di cantiere, delle opere provvisorie e di protezione e della recinzione posta in opera all'insediamento del cantiere stesso.

Macchine utilizzate:

- 1) Autocarro;
2) Autogru.

Rischi generati dall'uso delle macchine:

Cesoiamenti, stritolamenti; Getti, schizzi; Inalazione polveri, fibre; Rumore; Incendi, esplosioni; Investimento, ribaltamento; Urti, colpi, impatti, compressioni; Vibrazioni; Caduta di materiale dall'alto o a livello; Elettrocuzione; Punture, tagli, abrasioni.

Lavoratori impegnati:

- 1) Addetto allo smobilizzo del cantiere;

Misure Preventive e Protettive, aggiuntive a quelle riportate nell'apposito successivo capitolo:

- a) DPI: addetto allo smobilizzo del cantiere;

Prescrizioni Organizzative:

Devono essere forniti: **a)** casco; **b)** occhiali protettivi; **c)** guanti; **d)** calzature di sicurezza; **e)** indumenti protettivi.

Riferimenti Normativi:

Rischi a cui è esposto il lavoratore:

- a) Caduta di materiale dall'alto o a livello;

Attrezzi utilizzati dal lavoratore:

- a) Attrezzi manuali;
b) Scala doppia;
c) Scala semplice;
d) Smerigliatrice angolare (flessibile);
e) Trapano elettrico;

Rischi generati dall'uso degli attrezzi:

Punture, tagli, abrasioni; Urti, colpi, impatti, compressioni; Caduta dall'alto; Cesoiamenti, stritolamenti; Movimentazione manuale dei carichi; Elettrocuzione; Inalazione polveri, fibre; Rumore; Vibrazioni.

BONIFICHE DA ORDIGNI BELLCI

La lavorazione è dettagliatamente descritta negli elaborati da S001 a S010. Essa prevede sia bonifiche superficiali che profonde (fino a 7 m di profondità).

Essa è suddivisa nelle seguenti Fasi e Sottofasi:

Taglio di arbusti e vegetazione in genere per opere di bonifica da ordigni bellici

Localizzazione e bonifica superficiale di eventuali ordigni bellici

Localizzazione e bonifica profonda di eventuali ordigni bellici

Scavo eseguito a macchina di avvicinamento ad ordigni bellici

Scavo eseguito a mano di avvicinamento ad ordigni bellici

Taglio di arbusti e vegetazione in genere per opere di bonifica da ordigni bellici (fase)

Taglio di arbusti e vegetazione in genere che possono ostacolare il corretto uso delle attrezzature di rilevamento necessarie per le successive attività di bonifica da ordigni bellici.

Lavoratori impegnati:

- 1) Addetto al taglio di arbusti e vegetazione in genere per opere di bonifica da ordigni bellici;

Misure Preventive e Protettive, aggiuntive a quelle riportate nell'apposito successivo capitolo:

- a) DPI: addetto alla bonifica da ordigni bellici;

Prescrizioni Organizzative:

Devono essere forniti: a) casco; b) otoprotettori; c) visiera protettiva; d) guanti; e) calzature di sicurezza; f) indumenti protettivi.

Riferimenti Normativi:

D.Lgs. 9 aprile 2008 n. 81, Art. 75.

Rischi a cui è esposto il lavoratore:

- a) Incendi, esplosioni;
b) Rumore;
c) Vibrazioni;

Attrezzi utilizzati dal lavoratore:

- a) Apparato rilevatore;
b) Attrezzi manuali;
c) Decespugliatore a motore;

Rischi generati dall'uso degli attrezzi:

Incendi, esplosioni; Punture, tagli, abrasioni; Urti, colpi, impatti, compressioni; Getti, schizzi; Inalazione polveri, fibre; Rumore; Vibrazioni.

Localizzazione e bonifica superficiale di eventuali ordigni bellici (fase)

Attività di localizzazione e bonifica mediante ricerca superficiale (fino a profondità di m 1,00) di eventuali ordigni esplosivi con idonea apparecchiatura cerca metalli.

Lavoratori impegnati:

- 1) Addetto alla localizzazione e bonifica superficiale di eventuali ordigni bellici;

Misure Preventive e Protettive, aggiuntive a quelle riportate nell'apposito successivo capitolo:

- a) DPI: addetto alla localizzazione e bonifica superficiale di eventuali ordigni bellici;

Prescrizioni Organizzative:

Devono essere forniti: **a)** casco; **b)** visiera protettiva; **c)** maschera antipolvere; **d)** guanti; **e)** calzature di sicurezza; **f)** indumenti protettivi.

Riferimenti Normativi:

D.Lgs. 9 aprile 2008 n. 81, Art. 75.

Rischi a cui è esposto il lavoratore:

- a) Incendi, esplosioni;

Attrezzi utilizzati dal lavoratore:

- a) Andatoie e Passerelle;
b) Apparato rilevatore;
c) Attrezzi manuali;
d) Scala semplice;

Rischi generati dall'uso degli attrezzi:

Caduta dall'alto; Caduta di materiale dall'alto o a livello; Incendi, esplosioni; Punture, tagli, abrasioni; Urti, colpi, impatti, compressioni; Movimentazione manuale dei carichi.

Localizzazione e bonifica profonda di eventuali ordigni bellici (fase)

Attività di localizzazione e bonifica mediante ricerca profonda (fino a profondità prescritta dal genio militare) di eventuali ordigni esplosivi effettuata mediante trivellazione e successiva indagine con idonea apparecchiatura cerca metalli.

Macchine utilizzate:

- 1) Trivellatrice.

Rischi generati dall'uso delle macchine:

Caduta di materiale dall'alto o a livello; Cesoiamenti, stritolamenti; Elettrocuzione; Getti, schizzi; Incendi, esplosioni; Investimento, ribaltamento; Rumore; Scivolamenti, cadute a livello; Urti, colpi, impatti, compressioni; Vibrazioni.

Lavoratori impegnati:

- 1) Addetto alla localizzazione e bonifica profonda di eventuali ordigni bellici;

Misure Preventive e Protettive, aggiuntive a quelle riportate nell'apposito successivo capitolo:

- a) DPI: addetto alla localizzazione e bonifica profonda di eventuali ordigni bellici;

Prescrizioni Organizzative:

Devono essere forniti: **a)** casco; **b)** visiera protettiva; **c)** maschera antipolvere; **d)** guanti; **e)** calzature di sicurezza; **f)** indumenti protettivi.

Riferimenti Normativi:

D.Lgs. 9 aprile 2008 n. 81, Art. 75.

Rischi a cui è esposto il lavoratore:

- a) Incendi, esplosioni;
b) Seppellimento, sprofondamento;
c) Caduta dall'alto;

Attrezzi utilizzati dal lavoratore:

- a) Andatoie e Passerelle;
b) Apparato rilevatore;
c) Attrezzi manuali;
d) Scala semplice;

Rischi generati dall'uso degli attrezzi:

Caduta dall'alto; Caduta di materiale dall'alto o a livello; Incendi, esplosioni; Punture, tagli, abrasioni; Urti, colpi, impatti, compressioni; Movimentazione manuale dei carichi.

Scavo eseguito a macchina di avvicinamento ad ordigni bellici (fase)

Scavo a macchina da eseguirsi con particolare cura per consentire l'avvicinamento e la rimozione di ordigni ritrovati.

Macchine utilizzate:

- 1) Autocarro;
2) Escavatore;
3) Pala meccanica.

Rischi generati dall'uso delle macchine:

Cesoiamenti, stritolamenti; Getti, schizzi; Inalazione polveri, fibre; Rumore; Incendi, esplosioni; Investimento, ribaltamento; Urti, colpi, impatti, compressioni; Vibrazioni; Elettrocuzione; Scivolamenti, cadute a livello.

Lavoratori impegnati:

- 1) Addetto allo scavo eseguito a macchina di avvicinamento ad ordigni bellici;

Misure Preventive e Protettive, aggiuntive a quelle riportate nell'apposito successivo capitolo:

- a) DPI: addetto allo scavo eseguito a macchina di avvicinamento ad ordigni bellici;

Prescrizioni Organizzative:

Devono essere forniti: **a)** casco; **b)** visiera protettiva; **c)** maschera antipolvere; **d)** guanti; **e)** calzature di sicurezza; **f)** indumenti protettivi.

Riferimenti Normativi:

D.Lgs. 9 aprile 2008 n. 81, Art. 75.

Rischi a cui è esposto il lavoratore:

- a) Incendi, esplosioni;
b) Seppellimento, sprofondamento;
c) Caduta dall'alto;

Attrezzi utilizzati dal lavoratore:

- a) Andatoie e Passerelle;
b) Apparato rilevatore;
c) Attrezzi manuali;
d) Scala semplice;

Rischi generati dall'uso degli attrezzi:

Caduta dall'alto; Caduta di materiale dall'alto o a livello; Incendi, esplosioni; Punture, tagli, abrasioni; Urti, colpi, impatti, compressioni; Movimentazione manuale dei carichi.

Scavo eseguito a mano di avvicinamento ad ordigni bellici (fase)

Scavo a mano da eseguirsi con particolare cura per consentire l'avvicinamento e la rimozione di ordigni ritrovati.

Lavoratori impegnati:

- 1) Addetto allo scavo eseguito a mano di avvicinamento ad ordigni bellici;

Misure Preventive e Protettive, aggiuntive a quelle riportate nell'apposito successivo capitolo:

- a) DPI: addetto allo scavo eseguito a mano di avvicinamento ad ordigni bellici;

Prescrizioni Organizzative:

Devono essere forniti: **a)** casco; **b)** visiera protettiva; **c)** maschera antipolvere; **d)** guanti; **e)** calzature di sicurezza; **f)** indumenti protettivi.

Riferimenti Normativi:

D.Lgs. 9 aprile 2008 n. 81, Art. 75.

Rischi a cui è esposto il lavoratore:

- a) Incendi, esplosioni;
b) Seppellimento, sprofondamento;
c) Caduta dall'alto;
d) M.M.C. (sollevamento e trasporto);

Attrezzi utilizzati dal lavoratore:

- a) Andatoie e Passerelle;
b) Apparato rilevatore;
c) Attrezzi manuali;
d) Scala semplice;

Rischi generati dall'uso degli attrezzi:

Caduta dall'alto; Caduta di materiale dall'alto o a livello; Incendi, esplosioni; Punture, tagli, abrasioni; Urti, colpi, impatti, compressioni; Movimentazione manuale dei carichi.

LAVORI MOVIMENTO TERRA

La Lavorazione è suddivisa nelle seguenti Fasi e Sottofasi:

Tracciamenti e risezionamenti

Tracciamento dell'asse di scavo

Risezionamento del profilo del terreno

Scavi a sezione ristretta

Scavo a sezione ristretta

Scavo a sezione ristretta in terreni incoerenti

Scavo a sezione ristretta in terreni coerenti

- Scavo a sezione ristretta in rocce lapidee (mezzi meccanici)
- Scavi di sbancamento
 - Scavo di sbancamento
 - Scavo di sbancamento in terreni incoerenti
 - Scavo di sbancamento in terreni coerenti
 - Scavo di sbancamento in rocce lapidee (mezzi meccanici)
 - Scavo di sbancamento in rocce lapidee (mine)
- Scavi di splateamento
 - Scavo di splateamento
 - Scavo di splateamento in terreni incoerenti
 - Scavo di splateamento in terreni coerenti
- Scavi eseguiti a mano
 - Scavo eseguito a mano
 - Scavo eseguito a mano in superficie
 - Scavo eseguito a mano in profondità
 - Scavo eseguito con martello demolitore
- Protezione degli scavi
 - Drenaggio del terreno di scavo
 - Protezione delle pareti di scavo
- Scavi a sezione obbligata
 - Scavo a sezione obbligata
 - Scavo a sezione obbligata in terreni incoerenti
 - Scavo a sezione obbligata in terreni coerenti
 - Scavo a sezione obbligata in rocce lapidee (mezzi meccanici)
- Rinterri e rinfianchi
 - Rinterro di scavo eseguito a macchina
 - Rinterro di scavo eseguito a mano
 - Rinfianco con sabbia eseguito a macchina
 - Rinfianco con sabbia eseguito a mano

Tracciamenti e risezionamenti (fase)

Tracciamento dell'asse di scavo (sottofase)

Il tracciamento dell'asse di scavo avviene tracciando sul terreno una serie di punti fissi di direzione, che si trovavano esattamente sulla direttrice di avanzamento.

Lavoratori impegnati:

- 1) Addetto al tracciamento dell'asse di scavo;

Misure Preventive e Protettive, aggiuntive a quelle riportate nell'apposito successivo capitolo:

- a) DPI: addetto al tracciamento dell'asse di scavo;

Prescrizioni Organizzative:

Devono essere forniti: **a)** casco; **b)** ottoprotettori; **c)** occhiali protettivi; **d)** maschera antipolvere; **e)** guanti; **f)** calzature di sicurezza; **g)** indumenti protettivi.

Riferimenti Normativi:

D.Lgs. 9 aprile 2008 n. 81, Art. 75.

Rischi a cui è esposto il lavoratore:

- a) Scivolamenti, cadute a livello;

Attrezzi utilizzati dal lavoratore:

- a) Attrezzi manuali;

Rischi generati dall'uso degli attrezzi:

Punture, tagli, abrasioni; Urti, colpi, impatti, compressioni.

Risezionamento del profilo del terreno (sottofase)

Risezionamento del profilo del terreno eseguito con mezzi meccanici ed a mano.

Macchine utilizzate:

- 1) Autocarro;
- 2) Grader;
- 3) Pala meccanica;
- 4) Dozer;

Rischi generati dall'uso delle macchine:

Cesoiamenti, stritolamenti; Getti, schizzi; Inalazione polveri, fibre; Rumore; Incendi, esplosioni; Investimento, ribaltamento; Urti, colpi, impatti, compressioni; Vibrazioni; Scivolamenti, cadute a livello.

Lavoratori impegnati:

- 1) Addetto al risezionamento del profilo del terreno;

Misure Preventive e Protettive, aggiuntive a quelle riportate nell'apposito successivo capitolo:

- a) DPI: addetto al risezionamento del profilo del terreno;

Prescrizioni Organizzative:

Devono essere forniti: **a)** casco; **b)** otoprotettori; **c)** occhiali protettivi; **d)** maschera antipolvere; **e)** guanti; **f)** calzature di sicurezza; **g)** indumenti protettivi; **h)** indumenti ad alta visibilità.

Riferimenti Normativi:

D.Lgs. 9 aprile 2008 n. 81, Art. 75.

Rischi a cui è esposto il lavoratore:

- a) Investimento, ribaltamento;

Attrezzi utilizzati dal lavoratore:

- a) Attrezzi manuali;
- b) Andatoie e Passerelle;
- c) Scala semplice;

Rischi generati dall'uso degli attrezzi:

Punture, tagli, abrasioni; Urti, colpi, impatti, compressioni; Caduta dall'alto; Caduta di materiale dall'alto o a livello; Movimentazione manuale dei carichi.

Scavi a sezione ristretta (fase)**Scavo a sezione ristretta (sottofase)**

Scavi a sezione ristretta, eseguiti a cielo aperto o all'interno di edifici, con l'ausilio di mezzi meccanici.

Macchine utilizzate:

- 1) Autocarro;
- 2) Escavatore;
- 3) Pala meccanica.

Rischi generati dall'uso delle macchine:

Cesoiamenti, stritolamenti; Getti, schizzi; Inalazione polveri, fibre; Rumore; Incendi, esplosioni; Investimento, ribaltamento; Urti, colpi, impatti, compressioni; Vibrazioni; Elettrocuzione; Scivolamenti, cadute a livello.

Lavoratori impegnati:

- 1) Addetto allo scavo a sezione ristretta;

Misure Preventive e Protettive, aggiuntive a quelle riportate nell'apposito successivo capitolo:

- a) DPI: addetto allo scavo a sezione ristretta;

Prescrizioni Organizzative:

Devono essere forniti: **a)** casco; **b)** otoprotettori; **c)** occhiali protettivi; **d)** maschera antipolvere; **e)** guanti; **f)** calzature di sicurezza; **g)** indumenti protettivi; **h)** indumenti ad alta visibilità.

Riferimenti Normativi:

D.Lgs. 9 aprile 2008 n. 81, Art. 75.

Rischi a cui è esposto il lavoratore:

- a) Caduta dall'alto;
- b) Investimento, ribaltamento;
- c) Seppellimento, sprofondamento;

Attrezzi utilizzati dal lavoratore:

- a) Attrezzi manuali;
- b) Andatoie e Passerelle;
- c) Scala semplice;

Rischi generati dall'uso degli attrezzi:

Punture, tagli, abrasioni; Urti, colpi, impatti, compressioni; Caduta dall'alto; Caduta di materiale dall'alto o a livello; Movimentazione manuale dei carichi.

Scavo a sezione ristretta in terreni incoerenti (sottofase)

Scavi a sezione ristretta, eseguiti a cielo aperto o all'interno di edifici, in terreni incoerenti con l'ausilio di mezzi meccanici.

Macchine utilizzate:

- 1) Autocarro;
- 2) Escavatore;
- 3) Pala meccanica.

Rischi generati dall'uso delle macchine:

Cesoamenti, stritolamenti; Getti, schizzi; Inalazione polveri, fibre; Rumore; Incendi, esplosioni; Investimento, ribaltamento; Urti, colpi, impatti, compressioni; Vibrazioni; Elettrocuzione; Scivolamenti, cadute a livello.

Lavoratori impegnati:

- 1) Addetto allo scavo a sezione ristretta in terreni incoerenti;

Misure Preventive e Protettive, aggiuntive a quelle riportate nell'apposito successivo capitolo:

- a) DPI: addetto allo scavo a sezione ristretta in terreni incoerenti;

Prescrizioni Organizzative:

Devono essere forniti: **a)** casco; **b)** otoprotettori; **c)** occhiali protettivi; **d)** maschera antipolvere; **e)** guanti; **f)** calzature di sicurezza; **g)** indumenti protettivi; **h)** indumenti ad alta visibilità.

Riferimenti Normativi:

D.Lgs. 9 aprile 2008 n. 81, Art. 75.

Rischi a cui è esposto il lavoratore:

- a) Caduta dall'alto;
- b) Investimento, ribaltamento;
- c) Seppellimento, sprofondamento;

Attrezzi utilizzati dal lavoratore:

- a) Attrezzi manuali;
- b) Andatoie e Passerelle;
- c) Scala semplice;

Rischi generati dall'uso degli attrezzi:

Punture, tagli, abrasioni; Urti, colpi, impatti, compressioni; Caduta dall'alto; Caduta di materiale dall'alto o a livello; Movimentazione manuale dei carichi.

Scavo a sezione ristretta in terreni coerenti (sottofase)

Scavi a sezione ristretta, eseguiti a cielo aperto o all'interno di edifici, in terreni coerenti con l'ausilio di mezzi meccanici.

Macchine utilizzate:

- 1) Autocarro;
- 2) Escavatore;
- 3) Pala meccanica.

Rischi generati dall'uso delle macchine:

Cesoamenti, stritolamenti; Getti, schizzi; Inalazione polveri, fibre; Rumore; Incendi, esplosioni; Investimento, ribaltamento; Urti, colpi, impatti, compressioni; Vibrazioni; Elettrocuzione; Scivolamenti, cadute a livello.

Lavoratori impegnati:

- 1) Addetto allo scavo a sezione ristretta in terreni coerenti;

Misure Preventive e Protettive, aggiuntive a quelle riportate nell'apposito successivo capitolo:

- a) DPI: addetto allo scavo a sezione ristretta in terreni coerenti;

Prescrizioni Organizzative:

Devono essere forniti: **a)** casco; **b)** otoprotettori; **c)** occhiali protettivi; **d)** maschera antipolvere; **e)** guanti; **f)** calzature di sicurezza; **g)** indumenti protettivi; **h)** indumenti ad alta visibilità.

Riferimenti Normativi:

D.Lgs. 9 aprile 2008 n. 81, Art. 75.

Rischi a cui è esposto il lavoratore:

- a) Caduta dall'alto;
- b) Investimento, ribaltamento;
- c) Seppellimento, sprofondamento;

Attrezzi utilizzati dal lavoratore:

- a) Attrezzi manuali;
- b) Andatoie e Passerelle;
- c) Scala semplice;

Rischi generati dall'uso degli attrezzi:

Punture, tagli, abrasioni; Urti, colpi, impatti, compressioni; Caduta dall'alto; Caduta di materiale dall'alto o a livello; Movimentazione manuale dei carichi.

Scavo a sezione ristretta in rocce lapidee (mezzi meccanici) (sottofase)

Scavi a sezione ristretta, eseguiti a cielo aperto o all'interno di edifici, in rocce lapidee con l'ausilio di mezzi meccanici.

Macchine utilizzate:

- 1) Autocarro;
- 2) Escavatore con martello demolitore;
- 3) Pala meccanica.

Rischi generati dall'uso delle macchine:

Cesoiamenti, stritolamenti; Getti, schizzi; Inalazione polveri, fibre; Rumore; Incendi, esplosioni; Investimento, ribaltamento; Urti, colpi, impatti, compressioni; Vibrazioni; Elettrocuzione; Scivolamenti, cadute a livello.

Lavoratori impegnati:

- 1) Addetto allo scavo a sezione ristretta in rocce lapidee con mezzi meccanici;

Misure Preventive e Protettive, aggiuntive a quelle riportate nell'apposito successivo capitolo:

- a) DPI: addetto allo scavo a sezione ristretta in rocce lapidee con mezzi meccanici;

Prescrizioni Organizzative:

Devono essere forniti: **a)** casco; **b)** otoproettori; **c)** occhiali protettivi; **d)** maschera antipolvere; **e)** guanti; **f)** calzature di sicurezza; **g)** indumenti protettivi; **h)** indumenti ad alta visibilità.

Riferimenti Normativi:

D.Lgs. 9 aprile 2008 n. 81, Art. 75.

Rischi a cui è esposto il lavoratore:

- a) Caduta dall'alto;
- b) Investimento, ribaltamento;
- c) Seppellimento, sprofondamento;

Attrezzi utilizzati dal lavoratore:

- a) Attrezzi manuali;
- b) Andatoie e Passerelle;
- c) Scala semplice;

Rischi generati dall'uso degli attrezzi:

Punture, tagli, abrasioni; Urti, colpi, impatti, compressioni; Caduta dall'alto; Caduta di materiale dall'alto o a livello; Movimentazione manuale dei carichi.

Scavi di sbancamento (fase)

Scavo di sbancamento (sottofase)

Scavi di sbancamenti a cielo aperto eseguiti con l'ausilio di mezzi meccanici.

Macchine utilizzate:

- 1) Autocarro;
- 2) Escavatore;
- 3) Pala meccanica;
- 4) Grader;
- 5) Dumper.

Rischi generati dall'uso delle macchine:

Cesoiamenti, stritolamenti; Getti, schizzi; Inalazione polveri, fibre; Rumore; Incendi, esplosioni; Investimento, ribaltamento; Urti, colpi, impatti, compressioni; Vibrazioni; Elettrocuzione; Scivolamenti, cadute a livello.

Lavoratori impegnati:

- 1) Addetto allo scavo di sbancamento;

Misure Preventive e Protettive, aggiuntive a quelle riportate nell'apposito successivo capitolo:

- a) DPI: addetto allo scavo di sbancamento;

Prescrizioni Organizzative:

Devono essere forniti: **a)** casco; **b)** otoprotettori; **c)** occhiali protettivi; **d)** maschera antipolvere; **e)** guanti; **f)** calzature di sicurezza; **g)** indumenti protettivi; **h)** indumenti ad alta visibilità.

Riferimenti Normativi:

D.Lgs. 9 aprile 2008 n. 81, Art. 75.

Rischi a cui è esposto il lavoratore:

- a) Caduta dall'alto;
- b) Investimento, ribaltamento;
- c) Seppellimento, sprofondamento;

Attrezzi utilizzati dal lavoratore:

- a) Attrezzi manuali;
- b) Andatoie e Passerelle;
- c) Scala semplice;

Rischi generati dall'uso degli attrezzi:

Punture, tagli, abrasioni; Urti, colpi, impatti, compressioni; Caduta dall'alto; Caduta di materiale dall'alto o a livello; Movimentazione manuale dei carichi.

Scavo di sbancamento in terreni incoerenti (sottofase)

Scavi di sbancamenti a cielo aperto eseguiti con l'ausilio di mezzi meccanici in terreni incoerenti.

Macchine utilizzate:

- 1) Autocarro;
- 2) Escavatore;
- 3) Pala meccanica;
- 4) Dumper;
- 5) Grader.

Rischi generati dall'uso delle macchine:

Cesoiamenti, stritolamenti; Getti, schizzi; Inalazione polveri, fibre; Rumore; Incendi, esplosioni; Investimento, ribaltamento; Urti, colpi, impatti, compressioni; Vibrazioni; Elettrocuzione; Scivolamenti, cadute a livello.

Lavoratori impegnati:

- 1) Addetto alla scavo di sbancamento in terreni incoerenti;

Misure Preventive e Protettive, aggiuntive a quelle riportate nell'apposito successivo capitolo:

- a) DPI: addetto alla scavo di sbancamento in terreni incoerenti;

Prescrizioni Organizzative:

Devono essere forniti: **a)** casco; **b)** otoprotettori; **c)** occhiali protettivi; **d)** maschera antipolvere; **e)** guanti; **f)** calzature di sicurezza; **g)** indumenti protettivi; **h)** indumenti ad alta visibilità.

Riferimenti Normativi:

D.Lgs. 9 aprile 2008 n. 81, Art. 75.

Rischi a cui è esposto il lavoratore:

- a) Caduta dall'alto;
- b) Investimento, ribaltamento;
- c) Seppellimento, sprofondamento;

Attrezzi utilizzati dal lavoratore:

- a) Attrezzi manuali;
- b) Andatoie e Passerelle;
- c) Scala semplice;

Rischi generati dall'uso degli attrezzi:

Punture, tagli, abrasioni; Urti, colpi, impatti, compressioni; Caduta dall'alto; Caduta di materiale dall'alto o a livello; Movimentazione manuale dei carichi.

Scavo di sbancamento in terreni coerenti (sottofase)

Scavi di sbancamenti a cielo aperto eseguiti con l'ausilio di mezzi meccanici in terreni coerenti.

Macchine utilizzate:

- 1) Autocarro;
- 2) Escavatore;
- 3) Pala meccanica;
- 4) Grader;
- 5) Dumper.

Rischi generati dall'uso delle macchine:

Cesoiamenti, stritolamenti; Getti, schizzi; Inalazione polveri, fibre; Rumore; Incendi, esplosioni; Investimento, ribaltamento; Urti, colpi, impatti, compressioni; Vibrazioni; Elettrocuzione; Scivolamenti, cadute a livello.

Lavoratori impegnati:

- 1) Addetto allo scavo di sbancamento in terreni coerenti;

Misure Preventive e Protettive, aggiuntive a quelle riportate nell'apposito successivo capitolo:

- a) DPI: addetto allo scavo di sbancamento in terreni coerenti;

Prescrizioni Organizzative:

Devono essere forniti: **a)** casco; **b)** otoprotettori; **c)** occhiali protettivi; **d)** maschera antipolvere; **e)** guanti; **f)** calzature di sicurezza; **g)** indumenti protettivi; **h)** indumenti ad alta visibilità.

Riferimenti Normativi:

D.Lgs. 9 aprile 2008 n. 81, Art. 75.

Rischi a cui è esposto il lavoratore:

- a) Caduta dall'alto;
- b) Investimento, ribaltamento;
- c) Seppellimento, sprofondamento;

Attrezzi utilizzati dal lavoratore:

- a) Attrezzi manuali;
- b) Andatoie e Passerelle;
- c) Scala semplice;

Rischi generati dall'uso degli attrezzi:

Punture, tagli, abrasioni; Urti, colpi, impatti, compressioni; Caduta dall'alto; Caduta di materiale dall'alto o a livello; Movimentazione manuale dei carichi.

Scavo di sbancamento in rocce lapidee (mezzi meccanici) (sottofase)

Scavi di sbancamenti a cielo aperto eseguiti in rocce lapidee con l'ausilio di mezzi meccanici in terreni coerenti.

Macchine utilizzate:

- 1) Autocarro;
- 2) Escavatore con martello demolitore;
- 3) Pala meccanica.

Rischi generati dall'uso delle macchine:

Cesoiamenti, stritolamenti; Getti, schizzi; Inalazione polveri, fibre; Rumore; Incendi, esplosioni; Investimento, ribaltamento; Urti, colpi, impatti, compressioni; Vibrazioni; Elettrocuzione; Scivolamenti, cadute a livello.

Lavoratori impegnati:

- 1) Addetto allo scavo di sbancamento in rocce lapidee con mezzi meccanici;

Misure Preventive e Protettive, aggiuntive a quelle riportate nell'apposito successivo capitolo:

- a) DPI: addetto allo scavo di sbancamento in rocce lapidee con mezzi meccanici;

Prescrizioni Organizzative:

Devono essere forniti: **a)** casco; **b)** otoprotettori; **c)** occhiali protettivi; **d)** maschera antipolvere; **e)** guanti; **f)** calzature di sicurezza; **g)** indumenti protettivi; **h)** indumenti ad alta visibilità.

Riferimenti Normativi:

D.Lgs. 9 aprile 2008 n. 81, Art. 75.

Rischi a cui è esposto il lavoratore:

- a) Caduta dall'alto;
- b) Investimento, ribaltamento;
- c) Seppellimento, sprofondamento;

Attrezzi utilizzati dal lavoratore:

- a) Attrezzi manuali;
- b) Andatoie e Passerelle;
- c) Scala semplice;

Rischi generati dall'uso degli attrezzi:

Punture, tagli, abrasioni; Urti, colpi, impatti, compressioni; Caduta dall'alto; Caduta di materiale dall'alto o a livello; Movimentazione manuale dei carichi.

Scavo di sbancamento in rocce lapidee (mine) (sottofase)

Scavi di sbancamenti a cielo aperto eseguiti con l'uso di mine in rocce lapidee.

Macchine utilizzate:

- 1) Autocarro;
- 2) Escavatore;
- 3) Pala meccanica.

Rischi generati dall'uso delle macchine:

Cesoiamenti, stritolamenti; Getti, schizzi; Inalazione polveri, fibre; Rumore; Incendi, esplosioni; Investimento, ribaltamento; Urti, colpi, impatti, compressioni; Vibrazioni; Elettrocuzione; Scivolamenti, cadute a livello.

Lavoratori impegnati:

- 1) Addetto allo scavo di sbancamento in rocce lapidee con mine;

Misure Preventive e Protettive, aggiuntive a quelle riportate nell'apposito successivo capitolo:

- a) DPI: addetto allo scavo di sbancamento in rocce lapidee con mine;

Prescrizioni Organizzative:

Devono essere forniti: **a)** casco; **b)** otoprotettori; **c)** occhiali protettivi; **d)** maschera antipolvere; **e)** guanti; **f)** calzature di sicurezza; **g)** indumenti protettivi; **h)** indumenti ad alta visibilità.

Riferimenti Normativi:

D.Lgs. 9 aprile 2008 n. 81, Art. 75.

Rischi a cui è esposto il lavoratore:

- a) Incendi, esplosioni;
- b) Rumore;

Attrezzi utilizzati dal lavoratore:

- a) Andatoie e Passerelle;
- b) Attrezzi manuali;
- c) Compressore con motore endotermico;
- d) Martello demolitore pneumatico;
- e) Scala semplice;

Rischi generati dall'uso degli attrezzi:

Caduta dall'alto; Caduta di materiale dall'alto o a livello; Punture, tagli, abrasioni; Urti, colpi, impatti, compressioni; Getti, schizzi; Inalazione fumi, gas, vapori; Incendi, esplosioni; Rumore; Inalazione polveri, fibre; Movimentazione manuale dei carichi; Scivolamenti, cadute a livello; Vibrazioni.

Scavi di splateamento (fase)

Scavo di splateamento (sottofase)

Scavi di splateamento a cielo aperto eseguiti con l'ausilio di mezzi meccanici.

Macchine utilizzate:

- 1) Autocarro;
- 2) Escavatore;
- 3) Pala meccanica;
- 4) Dumper;
- 5) Grader.

Rischi generati dall'uso delle macchine:

Cesoiamenti, stritolamenti; Getti, schizzi; Inalazione polveri, fibre; Rumore; Incendi, esplosioni; Investimento, ribaltamento; Urti, colpi, impatti, compressioni; Vibrazioni; Elettrocuzione; Scivolamenti, cadute a livello.

Lavoratori impegnati:

- 1) Addetto allo scavo di splateamento;

Misure Preventive e Protettive, aggiuntive a quelle riportate nell'apposito successivo capitolo:

- a) DPI: addetto allo scavo di splateamento;

Prescrizioni Organizzative:

Devono essere forniti: **a)** casco; **b)** otoprotettori; **c)** occhiali protettivi; **d)** maschera antipolvere; **e)** guanti; **f)** calzature di sicurezza; **g)** indumenti protettivi; **h)** indumenti ad alta visibilità.

Riferimenti Normativi:

D.Lgs. 9 aprile 2008 n. 81, Art. 75.

Rischi a cui è esposto il lavoratore:

- a) Caduta dall'alto;
- b) Investimento, ribaltamento;
- c) Seppellimento, sprofondamento;

Attrezzi utilizzati dal lavoratore:

- a) Attrezzi manuali;
- b) Andatoie e Passerelle;
- c) Scala semplice;

Rischi generati dall'uso degli attrezzi:

Punture, tagli, abrasioni; Urti, colpi, impatti, compressioni; Caduta dall'alto; Caduta di materiale dall'alto o a livello; Movimentazione manuale dei carichi.

Scavo di splateamento in terreni incoerenti (sottofase)

Scavi di splateamento a cielo aperto eseguiti con l'ausilio di mezzi meccanici in terreni incoerenti.

Macchine utilizzate:

- 1) Autocarro;
- 2) Escavatore;
- 3) Pala meccanica;
- 4) Grader;
- 5) Dumper.

Rischi generati dall'uso delle macchine:

Cesoamenti, stritolamenti; Getti, schizzi; Inalazione polveri, fibre; Rumore; Incendi, esplosioni; Investimento, ribaltamento; Urti, colpi, impatti, compressioni; Vibrazioni; Elettrocuzione; Scivolamenti, cadute a livello.

Lavoratori impegnati:

- 1) Addetto allo scavo di splateamento in terreni incoerenti;

Misure Preventive e Protettive, aggiuntive a quelle riportate nell'apposito successivo capitolo:

- a) DPI: addetto allo scavo di splateamento in terreni incoerenti;

Prescrizioni Organizzative:

Devono essere forniti: **a)** casco; **b)** otoprotettori; **c)** occhiali protettivi; **d)** maschera antipolvere; **e)** guanti; **f)** calzature di sicurezza; **g)** indumenti protettivi; **h)** indumenti ad alta visibilità.

Riferimenti Normativi:

D.Lgs. 9 aprile 2008 n. 81, Art. 75.

Rischi a cui è esposto il lavoratore:

- a) Caduta dall'alto;
- b) Investimento, ribaltamento;
- c) Seppellimento, sprofondamento;

Attrezzi utilizzati dal lavoratore:

- a) Attrezzi manuali;
- b) Andatoie e Passerelle;
- c) Scala semplice;

Rischi generati dall'uso degli attrezzi:

Punture, tagli, abrasioni; Urti, colpi, impatti, compressioni; Caduta dall'alto; Caduta di materiale dall'alto o a livello; Movimentazione manuale dei carichi.

Scavo di splateamento in terreni coerenti (sottofase)

Scavi di splateamento a cielo aperto eseguiti con l'ausilio di mezzi meccanici in terreni coerenti.

Macchine utilizzate:

- 1) Autocarro;
- 2) Escavatore;
- 3) Pala meccanica;
- 4) Dumper;
- 5) Grader.

Rischi generati dall'uso delle macchine:

Cesoamenti, stritolamenti; Getti, schizzi; Inalazione polveri, fibre; Rumore; Incendi, esplosioni; Investimento, ribaltamento; Urti, colpi, impatti, compressioni; Vibrazioni; Elettrocuzione; Scivolamenti, cadute a livello.

Lavoratori impegnati:

- 1) Addetto allo scavo di splateamento in terreni coerenti;

Misure Preventive e Protettive, aggiuntive a quelle riportate nell'apposito successivo capitolo:

- a) DPI: addetto allo scavo di splateamento in terreni coerenti;

Prescrizioni Organizzative:

Devono essere forniti: **a)** casco; **b)** otoprotettori; **c)** occhiali protettivi; **d)** maschera antipolvere; **e)** guanti; **f)** calzature di

sicurezza; **g**) indumenti protettivi; **h**) indumenti ad alta visibilità.

Riferimenti Normativi:

D.Lgs. 9 aprile 2008 n. 81, Art. 75.

Rischi a cui è esposto il lavoratore:

- a) Caduta dall'alto;
- b) Investimento, ribaltamento;
- c) Seppellimento, sprofondamento;

Attrezzi utilizzati dal lavoratore:

- a) Attrezzi manuali;
- b) Andatoie e Passerelle;
- c) Scala semplice;

Rischi generati dall'uso degli attrezzi:

Punture, tagli, abrasioni; Urti, colpi, impatti, compressioni; Caduta dall'alto; Caduta di materiale dall'alto o a livello; Movimentazione manuale dei carichi.

Scavi eseguiti a mano (fase)

Scavo eseguito a mano (sottofase)

Scavi eseguiti a mano, eseguiti a cielo aperto o all'interno.

Macchine utilizzate:

- 1) Autocarro.

Rischi generati dall'uso delle macchine:

Cesoiamenti, stritolamenti; Getti, schizzi; Inalazione polveri, fibre; Rumore; Incendi, esplosioni; Investimento, ribaltamento; Urti, colpi, impatti, compressioni; Vibrazioni.

Lavoratori impegnati:

- 1) Addetto allo scavo eseguito a mano;

Misure Preventive e Protettive, aggiuntive a quelle riportate nell'apposito successivo capitolo:

- a) DPI: addetto allo scavo eseguito a mano;

Prescrizioni Organizzative:

Devono essere forniti: **a**) casco; **b**) occhiali protettivi; **c**) maschera antipolvere; **d**) guanti; **e**) calzature di sicurezza; **f**) indumenti protettivi.

Riferimenti Normativi:

D.Lgs. 9 aprile 2008 n. 81, Art. 75.

Rischi a cui è esposto il lavoratore:

- a) Caduta dall'alto;
- b) M.M.C. (sollevamento e trasporto);
- c) Seppellimento, sprofondamento;

Attrezzi utilizzati dal lavoratore:

- a) Attrezzi manuali;
- b) Andatoie e Passerelle;
- c) Scala semplice;

Rischi generati dall'uso degli attrezzi:

Punture, tagli, abrasioni; Urti, colpi, impatti, compressioni; Caduta dall'alto; Caduta di materiale dall'alto o a livello; Movimentazione manuale dei carichi.

Scavo eseguito a mano in superficie (sottofase)

Scavi eseguiti a mano, eseguiti a cielo aperto o all'interno, in superficie.

Macchine utilizzate:

- 1) Autocarro.

Rischi generati dall'uso delle macchine:

Cesoiamenti, stritolamenti; Getti, schizzi; Inalazione polveri, fibre; Rumore; Incendi, esplosioni; Investimento, ribaltamento; Urti, colpi, impatti, compressioni; Vibrazioni.

Lavoratori impegnati:

- 1) Addetto allo scavo eseguito a mano in superficie;
Misure Preventive e Protettive, aggiuntive a quelle riportate nell'apposito successivo capitolo:

- a) DPI: addetto allo scavo eseguito a mano in superficie;

Prescrizioni Organizzative:

Devono essere forniti: **a)** casco; **b)** occhiali protettivi; **c)** maschera antipolvere; **d)** guanti; **e)** calzature di sicurezza; **f)** indumenti protettivi.

Riferimenti Normativi:

D.Lgs. 9 aprile 2008 n. 81, Art. 75.

Rischi a cui è esposto il lavoratore:

- a) M.M.C. (sollevamento e trasporto);

Attrezzi utilizzati dal lavoratore:

- a) Attrezzi manuali;
b) Andatoie e Passerelle;

Rischi generati dall'uso degli attrezzi:

Punture, tagli, abrasioni; Urti, colpi, impatti, compressioni; Caduta dall'alto; Caduta di materiale dall'alto o a livello.

Scavo eseguito a mano in profondità (sottofase)

Scavi eseguiti a mano, eseguiti a cielo aperto o all'interno, in profondità.

Macchine utilizzate:

- 1) Autocarro.

Rischi generati dall'uso delle macchine:

Cesoiamenti, stritolamenti; Getti, schizzi; Inalazione polveri, fibre; Rumore; Incendi, esplosioni; Investimento, ribaltamento; Urti, colpi, impatti, compressioni; Vibrazioni.

Lavoratori impegnati:

- 1) Addetto allo scavo eseguito a mano in profondità;

Misure Preventive e Protettive, aggiuntive a quelle riportate nell'apposito successivo capitolo:

- a) DPI: addetto allo scavo eseguito a mano in profondità;

Prescrizioni Organizzative:

Devono essere forniti: **a)** casco; **b)** occhiali protettivi; **c)** maschera antipolvere; **d)** guanti; **e)** calzature di sicurezza; **f)** indumenti protettivi.

Riferimenti Normativi:

D.Lgs. 9 aprile 2008 n. 81, Art. 75.

Rischi a cui è esposto il lavoratore:

- a) Caduta dall'alto;
b) M.M.C. (sollevamento e trasporto);
c) Seppellimento, sprofondamento;

Attrezzi utilizzati dal lavoratore:

- a) Attrezzi manuali;
b) Andatoie e Passerelle;
c) Argano a cavalletto;
d) Scala semplice;

Rischi generati dall'uso degli attrezzi:

Punture, tagli, abrasioni; Urti, colpi, impatti, compressioni; Caduta dall'alto; Caduta di materiale dall'alto o a livello; Scivolamenti, cadute a livello; Elettrocuzione; Movimentazione manuale dei carichi.

Scavo eseguito con martello demolitore (sottofase)

Scavi eseguiti con martello demolitore, eseguiti a cielo aperto o all'interno.

Lavoratori impegnati:

- 1) Addetto allo scavo eseguito con martello demolitore;

Misure Preventive e Protettive, aggiuntive a quelle riportate nell'apposito successivo capitolo:

- a) DPI: addetto allo scavo eseguito con martello demolitore;

Prescrizioni Organizzative:

Devono essere forniti: **a)** casco; **b)** otoprotettori; **c)** occhiali protettivi; **d)** maschera antipolvere; **e)** guanti antivibrazioni; **f)** calzature di sicurezza; **g)** indumenti protettivi.

Riferimenti Normativi:

D.Lgs. 9 aprile 2008 n. 81, Art. 75.

Rischi a cui è esposto il lavoratore:

- a) M.M.C. (sollevamento e trasporto);
- b) Rumore;
- c) Vibrazioni;

Attrezzi utilizzati dal lavoratore:

- a) Attrezzi manuali;
- b) Andatoie e Passerelle;
- c) Compressore con motore endotermico;
- d) Martello demolitore pneumatico;

Rischi generati dall'uso degli attrezzi:

Punture, tagli, abrasioni; Urti, colpi, impatti, compressioni; Caduta dall'alto; Caduta di materiale dall'alto o a livello; Getti, schizzi; Inalazione fumi, gas, vapori; Incendi, esplosioni; Rumore; Inalazione polveri, fibre; Movimentazione manuale dei carichi; Scivolamenti, cadute a livello; Vibrazioni.

Protezione degli scavi (fase)

Drenaggio del terreno di scavo (sottofase)

Drenaggio del terreno di scavo. Durante la fase lavorativa si prevede: la verifica delle condizioni del terreno prima e durante lo scavo, la connessione delle aste filtranti con le tubazioni di raccordo al fine di garantire l'uniformità del prosciugamento, l'aggottamento delle acque in aree autorizzate precedentemente individuate al di fuori di quelle di lavoro.

Lavoratori impegnati:

- 1) Addetto alla realizzazione del drenaggio dello scavo;

Misure Preventive e Protettive, aggiuntive a quelle riportate nell'apposito successivo capitolo:

- a) DPI: addetto alla realizzazione del drenaggio dello scavo;

Prescrizioni Organizzative:

Devono essere forniti: **a)** casco; **b)** guanti; **c)** calzature di sicurezza; **d)** indumenti protettivi.

Riferimenti Normativi:

D.Lgs. 9 aprile 2008 n. 81, Art. 75.

Rischi a cui è esposto il lavoratore:

- a) Caduta dall'alto;
- b) M.M.C. (sollevamento e trasporto);

Attrezzi utilizzati dal lavoratore:

- a) Attrezzi manuali;
- b) Scala semplice;

Rischi generati dall'uso degli attrezzi:

Punture, tagli, abrasioni; Urti, colpi, impatti, compressioni; Caduta dall'alto; Movimentazione manuale dei carichi.

Protezione delle pareti di scavo (sottofase)

Protezione delle pareti di scavo mediante carpenteria in legno.

Esecuzione di scavi anche a seguito di realizzazione di berlinesi (imbocchi galleria naturale, galleria artificiale, tratto da prog. km0+113 ca. a km0+338 ca.) e palancole (sottopasso alla SS38, muro asse principale SX prog. km2+629, muro asse principale DX prog. km6+547, muro asse principale SX prog. km6+560, viabilità eliporto prog. km0+086)

Macchine utilizzate:

- 1) Macchina per micropali;
- 2) Macchina per scavo di paratie monolitiche.

Rischi generati dall'uso delle macchine:

Elettrocuzione; Getti, schizzi; Inalazione polveri, fibre; Incendi, esplosioni; M.M.C. (sollevamento e trasporto); Rumore; Scivolamenti, cadute a livello; Urti, colpi, impatti, compressioni; Annegamento; Caduta dall'alto; Investimento, ribaltamento; Punture, tagli, abrasioni; Seppellimento, sprofondamento; Vibrazioni.

Lavoratori impegnati:

- 1) Addetto alla realizzazione della protezione delle pareti di scavo;

Misure Preventive e Protettive, aggiuntive a quelle riportate nell'apposito successivo capitolo:

- a) DPI: addetto alla realizzazione della protezione delle pareti di scavo;

Prescrizioni Organizzative:

Devono essere forniti: **a)** casco; **b)** guanti; **c)** calzature di sicurezza; **d)** indumenti protettivi.

Rischi a cui è esposto il lavoratore:

- a) Caduta dall'alto;
- b) Rumore;

Attrezzi utilizzati dal lavoratore:

- a) Andatoie e Passerelle;
- b) Attrezzi manuali;
- c) Scala semplice;
- d) Sega circolare;

Rischi generati dall'uso degli attrezzi:

Caduta dall'alto; Caduta di materiale dall'alto o a livello; Punture, tagli, abrasioni; Urti, colpi, impatti, compressioni; Movimentazione manuale dei carichi; Elettrocuzione; Inalazione polveri, fibre; Rumore; Scivolamenti, cadute a livello.

Scavi a sezione obbligata (fase)

Scavo a sezione obbligata (sottofase)

Scavi a sezione obbligata, eseguiti a cielo aperto o all'interno, con l'ausilio di mezzi meccanici.

Macchine utilizzate:

- 1) Autocarro;
- 2) Escavatore;
- 3) Pala meccanica;
- 4) Grader.

Rischi generati dall'uso delle macchine:

Cesoiamenti, stritolamenti; Getti, schizzi; Inalazione polveri, fibre; Rumore; Incendi, esplosioni; Investimento, ribaltamento; Urti, colpi, impatti, compressioni; Vibrazioni; Elettrocuzione; Scivolamenti, cadute a livello.

Lavoratori impegnati:

- 1) Addetto allo scavo a sezione obbligata;

Misure Preventive e Protettive, aggiuntive a quelle riportate nell'apposito successivo capitolo:

- a) DPI: addetto allo scavo a sezione obbligata;

Prescrizioni Organizzative:

Devono essere forniti: **a)** casco; **b)** otoprotettori; **c)** occhiali protettivi; **d)** maschera antipolvere; **e)** guanti; **f)** calzature di sicurezza; **g)** indumenti protettivi; **h)** indumenti ad alta visibilità.

Riferimenti Normativi:

D.Lgs. 9 aprile 2008 n. 81, Art. 75.

Rischi a cui è esposto il lavoratore:

- a) Caduta dall'alto;
- b) Investimento, ribaltamento;
- c) Seppellimento, sprofondamento;

Attrezzi utilizzati dal lavoratore:

- a) Attrezzi manuali;
- b) Andatoie e Passerelle;
- c) Scala semplice;

Rischi generati dall'uso degli attrezzi:

Punture, tagli, abrasioni; Urti, colpi, impatti, compressioni; Caduta dall'alto; Caduta di materiale dall'alto o a livello; Movimentazione manuale dei carichi.

Scavo a sezione obbligata in terreni incoerenti (sottofase)

Scavi a sezione obbligata, eseguiti a cielo aperto o all'interno, in terreni incoerenti con l'ausilio di mezzi meccanici.

Macchine utilizzate:

- 1) Autocarro;
- 2) Escavatore;
- 3) Pala meccanica;
- 4) Grader.

Rischi generati dall'uso delle macchine:

Cesoamenti, stritolamenti; Getti, schizzi; Inalazione polveri, fibre; Rumore; Incendi, esplosioni; Investimento, ribaltamento; Urti, colpi, impatti, compressioni; Vibrazioni; Elettrocuzione; Scivolamenti, cadute a livello.

Lavoratori impegnati:

- 1) Addetto allo scavo a sezione obbligata in terreni incoerenti;

Misure Preventive e Protettive, aggiuntive a quelle riportate nell'apposito successivo capitolo:

- a) DPI: addetto allo scavo a sezione obbligata in terreni incoerenti;

Prescrizioni Organizzative:

Devono essere forniti: **a)** casco; **b)** otoprotettori; **c)** occhiali protettivi; **d)** maschera antipolvere; **e)** guanti; **f)** calzature di sicurezza; **g)** indumenti protettivi; **h)** indumenti ad alta visibilità.

Riferimenti Normativi:

D.Lgs. 9 aprile 2008 n. 81, Art. 75.

Rischi a cui è esposto il lavoratore:

- a) Caduta dall'alto;
- b) Investimento, ribaltamento;
- c) Seppellimento, sprofondamento;

Attrezzi utilizzati dal lavoratore:

- a) Attrezzi manuali;
- b) Andatoie e Passerelle;
- c) Scala semplice;

Rischi generati dall'uso degli attrezzi:

Punture, tagli, abrasioni; Urti, colpi, impatti, compressioni; Caduta dall'alto; Caduta di materiale dall'alto o a livello; Movimentazione manuale dei carichi.

Scavo a sezione obbligata in terreni coerenti (sottofase)

Scavi a sezione obbligata, eseguiti a cielo aperto o all'interno, in terreni coerenti con l'ausilio di mezzi meccanici.

Macchine utilizzate:

- 1) Autocarro;
- 2) Escavatore;
- 3) Pala meccanica;
- 4) Grader.

Rischi generati dall'uso delle macchine:

Cesoamenti, stritolamenti; Getti, schizzi; Inalazione polveri, fibre; Rumore; Incendi, esplosioni; Investimento, ribaltamento; Urti, colpi, impatti, compressioni; Vibrazioni; Elettrocuzione; Scivolamenti, cadute a livello.

Lavoratori impegnati:

- 1) Addetto allo scavo a sezione obbligata in terreni coerenti;

Misure Preventive e Protettive, aggiuntive a quelle riportate nell'apposito successivo capitolo:

- a) DPI: addetto allo scavo a sezione obbligata in terreni coerenti;

Prescrizioni Organizzative:

Devono essere forniti: **a)** casco; **b)** otoprotettori; **c)** occhiali protettivi; **d)** maschera antipolvere; **e)** guanti; **f)** calzature di sicurezza; **g)** indumenti protettivi; **h)** indumenti ad alta visibilità.

Riferimenti Normativi:

D.Lgs. 9 aprile 2008 n. 81, Art. 75.

Rischi a cui è esposto il lavoratore:

- a) Caduta dall'alto;
- b) Investimento, ribaltamento;
- c) Seppellimento, sprofondamento;

Attrezzi utilizzati dal lavoratore:

- a) Attrezzi manuali;
- b) Andatoie e Passerelle;
- c) Scala semplice;

Rischi generati dall'uso degli attrezzi:

Punture, tagli, abrasioni; Urti, colpi, impatti, compressioni; Caduta dall'alto; Caduta di materiale dall'alto o a livello; Movimentazione manuale dei carichi.

Scavo a sezione obbligata in rocce lapidee (mezzi meccanici) (sottofase)

Scavi a sezione obbligata, eseguiti a cielo aperto o all'interno, in rocce lapidee con l'ausilio di mezzi meccanici.

Macchine utilizzate:

- 1) Autocarro;
- 2) Escavatore con martello demolitore;
- 3) Pala meccanica.

Rischi generati dall'uso delle macchine:

Cesoiamenti, stritolamenti; Getti, schizzi; Inalazione polveri, fibre; Rumore; Incendi, esplosioni; Investimento, ribaltamento; Urti, colpi, impatti, compressioni; Vibrazioni; Elettrocuzione; Scivolamenti, cadute a livello.

Lavoratori impegnati:

- 1) Addetto allo scavo a sezione obbligata in rocce lapidee;

Misure Preventive e Protettive, aggiuntive a quelle riportate nell'apposito successivo capitolo:

- a) DPI: addetto allo scavo a sezione obbligata in terreni coerenti;

Prescrizioni Organizzative:

Devono essere forniti: **a)** casco; **b)** otoprotettori; **c)** occhiali protettivi; **d)** maschera antipolvere; **e)** guanti; **f)** calzature di sicurezza; **g)** indumenti protettivi; **h)** indumenti ad alta visibilità.

Riferimenti Normativi:

D.Lgs. 9 aprile 2008 n. 81, Art. 75.

Rischi a cui è esposto il lavoratore:

- a) Caduta dall'alto;
- b) Investimento, ribaltamento;
- c) Seppellimento, sprofondamento;

Attrezzi utilizzati dal lavoratore:

- a) Attrezzi manuali;
- b) Andatoie e Passerelle;
- c) Scala semplice;

Rischi generati dall'uso degli attrezzi:

Punture, tagli, abrasioni; Urti, colpi, impatti, compressioni; Caduta dall'alto; Caduta di materiale dall'alto o a livello; Movimentazione manuale dei carichi.

Rinterri e rinfianchi (fase)**Rinterro di scavo eseguito a macchina (sottofase)**

Rinterro e compattazione di scavi esistenti, eseguito con l'ausilio di mezzi meccanici.

Macchine utilizzate:

- 1) Dumper;
- 2) Pala meccanica;
- 3) Autocarro;
- 4) Escavatore;
- 5) Rullo compressore.

Rischi generati dall'uso delle macchine:

Cesoiamenti, stritolamenti; Inalazione polveri, fibre; Incendi, esplosioni; Investimento, ribaltamento; Rumore; Vibrazioni; Scivolamenti, cadute a livello; Getti, schizzi; Urti, colpi, impatti, compressioni; Elettrocuzione; Inalazione fumi, gas, vapori.

Lavoratori impegnati:

- 1) Addetto al rinterro di scavo eseguito a macchina;

Misure Preventive e Protettive, aggiuntive a quelle riportate nell'apposito successivo capitolo:

- a) DPI: addetto al rinterro di scavo eseguito a macchina;

Prescrizioni Organizzative:

Devono essere forniti: **a)** casco; **b)** otoprotettori; **c)** occhiali protettivi; **d)** maschera antipolvere; **e)** guanti; **f)** calzature di sicurezza; **g)** indumenti protettivi; **h)** indumenti ad alta visibilità.

Riferimenti Normativi:

D.Lgs. 9 aprile 2008 n. 81, Art. 75.

Rischi a cui è esposto il lavoratore:

- a) Investimento, ribaltamento;

Attrezzi utilizzati dal lavoratore:

- a) Attrezzi manuali;
- b) Andatoie e Passerelle;

Rischi generati dall'uso degli attrezzi:

Punture, tagli, abrasioni; Urti, colpi, impatti, compressioni; Caduta dall'alto; Caduta di materiale dall'alto o a livello.

Rinterro di scavo eseguito a mano (sottofase)

Rinterro e compattazione di scavi esistenti, eseguito a mano.

Lavoratori impegnati:

- 1) Addetto al rinterro di scavo eseguito a mano;

Misure Preventive e Protettive, aggiuntive a quelle riportate nell'apposito successivo capitolo:

- a) DPI: addetto al rinterro di scavo eseguito a mano;

Prescrizioni Organizzative:

Devono essere forniti: **a)** casco; **b)** occhiali protettivi; **c)** maschera antipolvere; **d)** guanti; **e)** calzature di sicurezza; **f)** indumenti protettivi.

Riferimenti Normativi:

D.Lgs. 9 aprile 2008 n. 81, Art. 75.

Rischi a cui è esposto il lavoratore:

- a) M.M.C. (sollevamento e trasporto);

Attrezzi utilizzati dal lavoratore:

- a) Attrezzi manuali;
b) Andatoie e Passerelle;

Rischi generati dall'uso degli attrezzi:

Punture, tagli, abrasioni; Urti, colpi, impatti, compressioni; Caduta dall'alto; Caduta di materiale dall'alto o a livello.

Rinfianco con sabbia eseguito a macchina (sottofase)

Rinfianco con sabbia di tubazioni, pozzi o pozzetti eseguito con l'ausilio di mezzi meccanici e successiva compattazione del materiale con piastre vibranti.

Macchine utilizzate:

- 1) Autocarro;
2) Terna.

Rischi generati dall'uso delle macchine:

Cesoiamenti, stritolamenti; Getti, schizzi; Inalazione polveri, fibre; Rumore; Incendi, esplosioni; Investimento, ribaltamento; Urti, colpi, impatti, compressioni; Vibrazioni; Elettrocuzione; Scivolamenti, cadute a livello.

Lavoratori impegnati:

- 1) Addetto al rinfianco con sabbia eseguito a macchina;

Misure Preventive e Protettive, aggiuntive a quelle riportate nell'apposito successivo capitolo:

- a) DPI: addetto al rinfianco con sabbia eseguito a macchina;

Prescrizioni Organizzative:

Devono essere forniti: **a)** casco; **b)** otoproettori; **c)** occhiali protettivi; **d)** maschera antipolvere; **e)** guanti antivibrazioni; **f)** calzature di sicurezza; **g)** indumenti protettivi; **h)** indumenti ad alta visibilità.

Riferimenti Normativi:

D.Lgs. 9 aprile 2008 n. 81, Art. 75.

Rischi a cui è esposto il lavoratore:

- a) Investimento, ribaltamento;
b) Rumore;
c) Vibrazioni;

Attrezzi utilizzati dal lavoratore:

- a) Attrezzi manuali;
b) Andatoie e Passerelle;
c) Compattatore a piatto vibrante;

Rischi generati dall'uso degli attrezzi:

Punture, tagli, abrasioni; Urti, colpi, impatti, compressioni; Caduta dall'alto; Caduta di materiale dall'alto o a livello; Inalazione fumi, gas, vapori; Incendi, esplosioni; Movimentazione manuale dei carichi; Rumore; Vibrazioni.

Rinfianco con sabbia eseguito a mano (sottofase)

Rinfianco con sabbia di tubazioni, pozzi o pozzetti eseguito a mano e successiva compattazione del materiale con piastre vibranti.

Macchine utilizzate:

1) Autocarro.

Rischi generati dall'uso delle macchine:

Cesoiamenti, stritolamenti; Getti, schizzi; Inalazione polveri, fibre; Rumore; Incendi, esplosioni; Investimento, ribaltamento; Urti, colpi, impatti, compressioni; Vibrazioni.

Lavoratori impegnati:

1) Addetto al rinfianco con sabbia eseguito a mano;

Misure Preventive e Protettive, aggiuntive a quelle riportate nell'apposito successivo capitolo:

a) DPI: addetto al rinfianco con sabbia eseguito a mano;

Prescrizioni Organizzative:

Devono essere forniti: a) casco; b) otoprotettori; c) occhiali protettivi; d) maschera antipolvere; e) guanti antivibrazioni; f) calzature di sicurezza; g) indumenti protettivi.

Riferimenti Normativi:

D.Lgs. 9 aprile 2008 n. 81, Art. 75.

Rischi a cui è esposto il lavoratore:

a) Rumore;

b) Vibrazioni;

Attrezzi utilizzati dal lavoratore:

a) Attrezzi manuali;

b) Andatoie e Passerelle;

c) Compattatore a piatto vibrante;

Rischi generati dall'uso degli attrezzi:

Punture, tagli, abrasioni; Urti, colpi, impatti, compressioni; Caduta dall'alto; Caduta di materiale dall'alto o a livello; Inalazione fumi, gas, vapori; Incendi, esplosioni; Movimentazione manuale dei carichi; Rumore; Vibrazioni.

LAVORI STRUTTURALI

La Lavorazione è suddivisa nelle seguenti Fasi e Sottofasi:

ACCIAIO

Strutture principali in acciaio

Montaggio di chiusure perimetrali con pannelli prefabbricati in lamiera zincata

Montaggio di strutture orizzontali in acciaio

Montaggio di strutture reticolari in acciaio

CEMENTO ARMATO

Strutture in fondazione in c.a.

Realizzazione della carpenteria per le strutture in fondazione

Realizzazione della carpenteria per le strutture in fondazione con casseforme riutilizzabili

Lavorazione e posa ferri di armatura per le strutture in fondazione

Getto in calcestruzzo per le strutture in fondazione

Strutture in elevazione in c.a.

Realizzazione della carpenteria per le strutture in elevazione

Realizzazione della carpenteria per le strutture in elevazione con casseforme riutilizzabili

Lavorazione e posa ferri di armatura per le strutture in elevazione

Getto in calcestruzzo per le strutture in elevazione

Dispositivi e sistemi antisismici

Posa di isolatore sismico elastomerico

Giunto strutturale

Realizzazione di giunto strutturale

PREFABBRICAZIONE

Predalles prefabbricate in c.a.

Montaggio di lastre prefabbricate in c.a. per solette impalcati

Strutture principali prefabbricate in c.a.

Montaggio di scatolari prefabbricati in c.a.

Montaggio di travi prefabbricate in c.a.

Montaggio di strutture prefabbricate in c.a.

FONDAZIONI SPECIALI

Pali trivellati

Perforazioni per pali trivellati

- Posa ferri di armatura per pali trivellati
- Getto di calcestruzzo per pali trivellati
- Micropali
 - Perforazioni per micropali
 - Posa ferri di armatura per micropali
 - Getto di calcestruzzo per micropali
 - Realizzazione di micropali in acciaio
- Tiranti (parte strutturale per gallerie)
 - Perforazioni per tiranti
 - Posa ferri di armatura per tiranti
 - Tesatura dell'armatura metallica dei tiranti
 - Getto di calcestruzzo per tiranti
- Diaframmi di intasamento laterale
 - Getto di calcestruzzo per diaframmi in c.a.
- Iniezioni nel terreno
 - Iniezioni di malta cementizia ad alta pressione in terreni (jet grouting)
- OPERE DI SOSTEGNO
 - Gabbionature
 - Posa di gabbionature metalliche
 - Muri di sostegno
 - Realizzazione della carpenteria per muri di sostegno in c.a.
 - Realizzazione della carpenteria per muri di sostegno in c.a. con casseforme riutilizzabili
 - Lavorazione e posa ferri di armatura per muri di sostegno in c.a.
 - Getto di calcestruzzo per muri di sostegno in c.a.
 - Realizzazione di drenaggio per muri di sostegno
 - Terre rinforzate
 - Realizzazione di opere in terra rinforzata
 - Posa di georeti o geocelle
 - Posa di tubazioni microfessurate in materie plastiche
 - Reti paramassi

ACCIAIO (fase)

Strutture principali in acciaio (sottofase)

Montaggio di chiusure perimetrali con pannelli prefabbricati in lamiera zincata (sottofase)

Realizzazione delle chiusure opache verticali mediante pannelli prefabbricati in lamiera zincata, coibentati da fissare meccanicamente all'orditura secondaria disposta preventivamente tra i pilastri.

Macchine utilizzate:

- 1) Autogru;
- 2) Autocarro.

Rischi generati dall'uso delle macchine:

Caduta di materiale dall'alto o a livello; Elettrocuzione; Getti, schizzi; Incendi, esplosioni; Investimento, ribaltamento; Punture, tagli, abrasioni; Rumore; Urti, colpi, impatti, compressioni; Vibrazioni; Cesoiamenti, stritolamenti; Inalazione polveri, fibre.

Lavoratori impegnati:

- 1) Addetto al montaggio di chiusure perimetrali con pannelli prefabbricati in lamiera zincata;
Misure Preventive e Protettive, aggiuntive a quelle riportate nell'apposito successivo capitolo:
 - a) DPI: addetto al montaggio di chiusure perimetrali con pannelli prefabbricati in lamiera zincata;

Prescrizioni Organizzative:

Devono essere forniti: **a)** casco; **b)** otoprotettori; **c)** occhiali protettivi; **d)** guanti; **e)** calzature di sicurezza; **f)** attrezzatura

anticaduta; g) indumenti protettivi.

Riferimenti Normativi:

D.Lgs. 9 aprile 2008 n. 81, Art. 75.

Rischi a cui è esposto il lavoratore:

- a) Caduta dall'alto;
- b) Caduta di materiale dall'alto o a livello;

Attrezzi utilizzati dal lavoratore:

- a) Attrezzi manuali;

Rischi generati dall'uso degli attrezzi:

Punture, tagli, abrasioni; Urti, colpi, impatti, compressioni.

Montaggio di strutture orizzontali in acciaio (sottofase)

Montaggio delle travi in acciaio e loro posizionamento in quota, delle controventature e dell'orditura secondaria.

Macchine utilizzate:

- 1) Autogru;
- 2) Autocarro con cestello.

Rischi generati dall'uso delle macchine:

Caduta di materiale dall'alto o a livello; Elettrocuzione; Getti, schizzi; Incendi, esplosioni; Investimento, ribaltamento; Punture, tagli, abrasioni; Rumore; Urti, colpi, impatti, compressioni; Vibrazioni; Caduta dall'alto; Cesoiamenti, stritolamenti.

Lavoratori impegnati:

- 1) Addetto al montaggio di strutture orizzontali in acciaio;

Misure Preventive e Protettive, aggiuntive a quelle riportate nell'apposito successivo capitolo:

- a) DPI: addetto al montaggio di strutture orizzontali in acciaio;

Prescrizioni Organizzative:

Devono essere forniti: **a)** casco; **b)** occhiali protettivi; **c)** guanti; **d)** calzature di sicurezza; **e)** attrezzatura anticaduta; **f)** indumenti protettivi.

Riferimenti Normativi:

D.Lgs. 9 aprile 2008 n. 81, Art. 75.

Rischi a cui è esposto il lavoratore:

- a) Caduta dall'alto;
- b) Caduta di materiale dall'alto o a livello;
- c) R.O.A. (operazioni di saldatura);
- d) M.M.C. (sollevamento e trasporto);

Attrezzi utilizzati dal lavoratore:

- a) Attrezzi manuali;
- b) Avvitatore elettrico;
- c) Ponteggio metallico fisso;
- d) Saldatrice elettrica;
- e) Smerigliatrice angolare (flessibile);

Rischi generati dall'uso degli attrezzi:

Punture, tagli, abrasioni; Urti, colpi, impatti, compressioni; Elettrocuzione; Caduta dall'alto; Caduta di materiale dall'alto o a livello; Scivolamenti, cadute a livello; Inalazione fumi, gas, vapori; Incendi, esplosioni; Radiazioni non ionizzanti; Inalazione polveri, fibre; Rumore; Vibrazioni.

Montaggio di strutture reticolari in acciaio (sottofase)

Montaggio di strutture reticolari in acciaio e loro posizionamento in quota.

Macchine utilizzate:

- 1) Autogru.

Rischi generati dall'uso delle macchine:

Caduta di materiale dall'alto o a livello; Elettrocuzione; Getti, schizzi; Incendi, esplosioni; Investimento, ribaltamento; Punture, tagli, abrasioni; Rumore; Urti, colpi, impatti, compressioni; Vibrazioni.

Lavoratori impegnati:

- 1) Addetto al montaggio di strutture reticolari in acciaio;

Misure Preventive e Protettive, aggiuntive a quelle riportate nell'apposito successivo capitolo:

- a) DPI: addetto al montaggio di strutture reticolari in acciaio;

Prescrizioni Organizzative:

Devono essere forniti: **a)** casco; **b)** occhiali protettivi; **c)** guanti; **d)** calzature di sicurezza; **e)** attrezzatura anticaduta; **f)** indumenti protettivi.

Riferimenti Normativi:

D.Lgs. 9 aprile 2008 n. 81, Art. 75.

Rischi a cui è esposto il lavoratore:

- a) Caduta dall'alto;
- b) Caduta di materiale dall'alto o a livello;
- c) R.O.A. (operazioni di saldatura);
- d) M.M.C. (sollevamento e trasporto);

Attrezzi utilizzati dal lavoratore:

- a) Attrezzi manuali;
- b) Avvitatore elettrico;
- c) Ponteggio metallico fisso;
- d) Saldatrice elettrica;
- e) Smerigliatrice angolare (flessibile);

Rischi generati dall'uso degli attrezzi:

Punture, tagli, abrasioni; Urti, colpi, impatti, compressioni; Elettrocuzione; Caduta dall'alto; Caduta di materiale dall'alto o a livello; Scivolamenti, cadute a livello; Inalazione fumi, gas, vapori; Incendi, esplosioni; Radiazioni non ionizzanti; Inalazione polveri, fibre; Rumore; Vibrazioni.

CEMENTO ARMATO (fase)

Strutture in fondazione in c.a. (sottofase)

Realizzazione della carpenteria per le strutture in fondazione (sottofase)

Realizzazione della carpenteria per strutture di fondazione diretta, come plinti, travi rovesce, travi portatompagno, ecc. e successivo disarmo.

Lavoratori impegnati:

- 1) Addetto alla realizzazione della carpenteria per le strutture in fondazione;

Misure Preventive e Protettive, aggiuntive a quelle riportate nell'apposito successivo capitolo:

- a) DPI: addetto alla realizzazione della carpenteria per le strutture in fondazione;

Prescrizioni Organizzative:

Devono essere forniti: **a)** casco; **b)** otoprotettori; **c)** occhiali protettivi; **d)** maschera con filtro specifico; **e)** guanti; **f)** calzature di sicurezza; **g)** indumenti protettivi.

Riferimenti Normativi:

D.Lgs. 9 aprile 2008 n. 81, Art. 75.

Rischi a cui è esposto il lavoratore:

- a) Chimico;
- b) Rumore;
- c) Punture, tagli, abrasioni;

Attrezzi utilizzati dal lavoratore:

- a) Andatoie e Passerelle;
- b) Attrezzi manuali;
- c) Scala semplice;
- d) Pompa a mano per disarmante;
- e) Sega circolare;

Rischi generati dall'uso degli attrezzi:

Caduta dall'alto; Caduta di materiale dall'alto o a livello; Punture, tagli, abrasioni; Urti, colpi, impatti, compressioni; Movimentazione manuale dei carichi; Nebbie; Getti, schizzi; Elettrocuzione; Inalazione polveri, fibre; Rumore; Scivolamenti, cadute a livello.

Realizzazione della carpenteria per le strutture in fondazione con casseforme riutilizzabili (sottofase)

Realizzazione della carpenteria per le strutture in fondazione con casseforme riutilizzabili, in materiale polimerico o metallico, composta da pannelli modulari per adattarsi a strutture di dimensioni e spessore variabili.

Macchine utilizzate:

- 1) Autogru.

Rischi generati dall'uso delle macchine:

Caduta di materiale dall'alto o a livello; Elettrocuzione; Getti, schizzi; Incendi, esplosioni; Investimento, ribaltamento; Punture, tagli, abrasioni; Rumore; Urti, colpi, impatti, compressioni; Vibrazioni.

Lavoratori impegnati:

- 1) Addetto alla realizzazione della carpenteria per le strutture in fondazione con casseforme riutilizzabili;

Misure Preventive e Protettive, aggiuntive a quelle riportate nell'apposito successivo capitolo:

- a) DPI: addetto alla realizzazione della carpenteria per le strutture in fondazione con casseforme riutilizzabili;

Prescrizioni Organizzative:

Devono essere forniti: **a)** casco; **b)** otoprotettori; **c)** occhiali protettivi; **d)** maschera con filtro specifico; **e)** guanti; **f)** calzature di sicurezza; **g)** indumenti protettivi.

Riferimenti Normativi:

D.Lgs. 9 aprile 2008 n. 81, Art. 75.

Rischi a cui è esposto il lavoratore:

- a) Caduta di materiale dall'alto o a livello;
- b) Chimico;
- c) Punture, tagli, abrasioni;
- d) Rumore;

Attrezzi utilizzati dal lavoratore:

- a) Attrezzi manuali;
- b) Scala semplice;
- c) Andatoie e Passerelle;

Rischi generati dall'uso degli attrezzi:

Punture, tagli, abrasioni; Urti, colpi, impatti, compressioni; Caduta dall'alto; Movimentazione manuale dei carichi; Caduta di materiale dall'alto o a livello.

Lavorazione e posa ferri di armatura per le strutture in fondazione (sottofase)

Lavorazione (sagomatura, taglio, saldatura) e posa nelle cassature di ferri di armatura di strutture in fondazione.

Lavoratori impegnati:

- 1) Addetto alla lavorazione e posa ferri di armatura per le strutture in fondazione;

Misure Preventive e Protettive, aggiuntive a quelle riportate nell'apposito successivo capitolo:

- a) DPI: addetto alla lavorazione e posa ferri di armatura per le strutture in fondazione;

Prescrizioni Organizzative:

Devono essere forniti: **a)** casco; **b)** occhiali protettivi; **c)** guanti; **d)** calzature di sicurezza; **e)** indumenti protettivi.

Riferimenti Normativi:

D.Lgs. 9 aprile 2008 n. 81, Art. 75.

Rischi a cui è esposto il lavoratore:

- a) Punture, tagli, abrasioni;

Attrezzi utilizzati dal lavoratore:

- a) Andatoie e Passerelle;
- b) Attrezzi manuali;
- c) Scala semplice;
- d) Trancia-piegaferris;

Rischi generati dall'uso degli attrezzi:

Caduta dall'alto; Caduta di materiale dall'alto o a livello; Punture, tagli, abrasioni; Urti, colpi, impatti, compressioni; Movimentazione manuale dei carichi; Cesoiamenti, stritolamenti; Elettrocuzione; Rumore; Scivolamenti, cadute a livello.

Getto in calcestruzzo per le strutture in fondazione (sottofase)

Esecuzione di getti di cls per la realizzazione di strutture in fondazione, dirette (come plinti, travi rovesce, platee, ecc.).

Macchine utilizzate:

- 1) Autobetoniera;
- 2) Autopompa per cls.

Rischi generati dall'uso delle macchine:

Caduta di materiale dall'alto o a livello; Cesoiamenti, stritolamenti; Getti, schizzi; Incendi, esplosioni; Investimento, ribaltamento; Rumore; Scivolamenti, cadute a livello; Urti, colpi, impatti, compressioni; Vibrazioni; Elettrocuzione.

Lavoratori impegnati:

- 1) Addetto al getto in calcestruzzo per le strutture in fondazione;

Misure Preventive e Protettive, aggiuntive a quelle riportate nell'apposito successivo capitolo:

- a) DPI: addetto al getto in calcestruzzo per le strutture in elevazione;

Prescrizioni Organizzative:

Devono essere forniti: **a)** casco; **b)** occhiali protettivi; **c)** guanti; **d)** calzature di sicurezza; **e)** indumenti protettivi.

Riferimenti Normativi:

D.Lgs. 9 aprile 2008 n. 81, Art. 75.

Rischi a cui è esposto il lavoratore:

- a) Chimico;
- b) Getti, schizzi;

Attrezzi utilizzati dal lavoratore:

- a) Andatoie e Passerelle;
- b) Attrezzi manuali;
- c) Scala semplice;
- d) Vibratore elettrico per calcestruzzo;

Rischi generati dall'uso degli attrezzi:

Caduta dall'alto; Caduta di materiale dall'alto o a livello; Punture, tagli, abrasioni; Urti, colpi, impatti, compressioni; Movimentazione manuale dei carichi; Elettrocuzione; Rumore; Vibrazioni.

Strutture in elevazione in c.a. (sottofase)

Realizzazione della carpenteria per le strutture in elevazione (sottofase)

Realizzazione della carpenteria per strutture in elevazione, come travi, pilastri, sbalzi, ecc. e successivo disarmo.

Lavoratori impegnati:

- 1) Addetto alla realizzazione della carpenteria per le strutture in elevazione;

Misure Preventive e Protettive, aggiuntive a quelle riportate nell'apposito successivo capitolo:

- a) DPI: addetto alla realizzazione della carpenteria per le strutture in elevazione;

Prescrizioni Organizzative:

Devono essere forniti: **a)** casco; **b)** otoprotettori; **c)** occhiali protettivi; **d)** maschera con filtro specifico; **e)** guanti; **f)** calzature di sicurezza; **g)** indumenti protettivi.

Riferimenti Normativi:

D.Lgs. 9 aprile 2008 n. 81, Art. 75.

Rischi a cui è esposto il lavoratore:

- a) Caduta dall'alto;
- b) Caduta di materiale dall'alto o a livello;
- c) Chimico;
- d) Punture, tagli, abrasioni;
- e) Rumore;

Attrezzi utilizzati dal lavoratore:

- a) Argano a bandiera;
- b) Attrezzi manuali;
- c) Ponteggio metallico fisso;
- d) Ponteggio mobile o trabattello;
- e) Scala semplice;
- f) Sega circolare;

Rischi generati dall'uso degli attrezzi:

Caduta dall'alto; Caduta di materiale dall'alto o a livello; Elettrocuzione; Scivolamenti, cadute a livello; Urti, colpi, impatti, compressioni; Punture, tagli, abrasioni; Movimentazione manuale dei carichi; Inalazione polveri, fibre;

Rumore.

Realizzazione della carpenteria per le strutture in elevazione con casseforme riutilizzabili (sottofase)

Realizzazione della carpenteria per le strutture in elevazione con casseforme riutilizzabili, in materiale polimerico o metallico, composte da pannelli modulari per adattarsi a strutture di dimensioni e spessore variabili.

Macchine utilizzate:

- 1) Autogru;
- 2) Autocarro con cestello;
- 3) Autocarro.

Rischi generati dall'uso delle macchine:

Caduta di materiale dall'alto o a livello; Elettrocuzione; Getti, schizzi; Incendi, esplosioni; Investimento, ribaltamento; Punture, tagli, abrasioni; Rumore; Urti, colpi, impatti, compressioni; Vibrazioni; Caduta dall'alto; Cesoiamenti, stritolamenti; Inalazione polveri, fibre.

Lavoratori impegnati:

- 1) Addetto alla realizzazione della carpenteria per le strutture in elevazione con casseforme riutilizzabili;

Misure Preventive e Protettive, aggiuntive a quelle riportate nell'apposito successivo capitolo:

- a) DPI: addetto alla realizzazione della carpenteria per le strutture in elevazione con casseforme riutilizzabili;

Prescrizioni Organizzative:

Devono essere forniti: **a)** casco; **b)** otoprotettori; **c)** occhiali protettivi; **d)** maschera con filtro specifico; **e)** guanti; **f)** calzature di sicurezza; **g)** indumenti protettivi.

Riferimenti Normativi:

D.Lgs. 9 aprile 2008 n. 81, Art. 75.

Rischi a cui è esposto il lavoratore:

- a) Caduta dall'alto;
- b) Caduta di materiale dall'alto o a livello;
- c) Chimico;
- d) Punture, tagli, abrasioni;
- e) Rumore;

Attrezzi utilizzati dal lavoratore:

- a) Argano a bandiera;
- b) Attrezzi manuali;
- c) Scala semplice;
- d) Ponteggio metallico fisso;
- e) Ponteggio mobile o trabattello;

Rischi generati dall'uso degli attrezzi:

Caduta dall'alto; Caduta di materiale dall'alto o a livello; Elettrocuzione; Scivolamenti, cadute a livello; Urti, colpi, impatti, compressioni; Punture, tagli, abrasioni; Movimentazione manuale dei carichi.

Lavorazione e posa ferri di armatura per le strutture in elevazione (sottofase)

Lavorazione (sagomatura, taglio, saldatura) e posa nelle cassature di ferri di armatura di strutture in elevazione.

Lavoratori impegnati:

- 1) Addetto alla lavorazione e posa ferri di armatura per le strutture in elevazione;

Misure Preventive e Protettive, aggiuntive a quelle riportate nell'apposito successivo capitolo:

- a) DPI: addetto alla lavorazione e posa ferri di armatura per le strutture in elevazione;

Prescrizioni Organizzative:

Devono essere forniti: **a)** casco; **b)** occhiali protettivi; **c)** guanti; **d)** calzature di sicurezza; **e)** indumenti protettivi.

Riferimenti Normativi:

D.Lgs. 9 aprile 2008 n. 81, Art. 75.

Rischi a cui è esposto il lavoratore:

- a) Caduta dall'alto;
- b) Caduta di materiale dall'alto o a livello;
- c) Punture, tagli, abrasioni;

Attrezzi utilizzati dal lavoratore:

- a) Argano a bandiera;
- b) Attrezzi manuali;

- c) Ponteggio metallico fisso;
- d) Ponteggio mobile o trabattello;
- e) Scala semplice;
- f) Trancia-piegaferrì;

Rischi generati dall'uso degli attrezzi:

Caduta dall'alto; Caduta di materiale dall'alto o a livello; Elettrocuzione; Scivolamenti, cadute a livello; Urti, colpi, impatti, compressioni; Punture, tagli, abrasioni; Movimentazione manuale dei carichi; Cesoiamenti, stritolamenti; Rumore.

Getto in calcestruzzo per le strutture in elevazione (sottofase)

Esecuzione di getti di cls per la realizzazione di strutture in elevazione (pilastri, travi, scale, ecc.)

Macchine utilizzate:

- 1) Autobetoniera;
- 2) Autopompa per cls.

Rischi generati dall'uso delle macchine:

Caduta di materiale dall'alto o a livello; Cesoiamenti, stritolamenti; Getti, schizzi; Incendi, esplosioni; Investimento, ribaltamento; Rumore; Scivolamenti, cadute a livello; Urti, colpi, impatti, compressioni; Vibrazioni; Elettrocuzione.

Lavoratori impegnati:

- 1) Addetto al getto in calcestruzzo per le strutture in elevazione;

Misure Preventive e Protettive, aggiuntive a quelle riportate nell'apposito successivo capitolo:

- a) DPI: addetto al getto in calcestruzzo per le strutture in elevazione;

Prescrizioni Organizzative:

Devono essere forniti: a) casco; b) occhiali protettivi; c) guanti; d) calzature di sicurezza; e) indumenti protettivi.

Riferimenti Normativi:

D.Lgs. 9 aprile 2008 n. 81, Art. 75.

Rischi a cui è esposto il lavoratore:

- a) Caduta dall'alto;
- b) Chimico;
- c) Getti, schizzi;

Attrezzi utilizzati dal lavoratore:

- a) Attrezzi manuali;
- b) Ponteggio metallico fisso;
- c) Ponteggio mobile o trabattello;
- d) Scala semplice;
- e) Vibratore elettrico per calcestruzzo;

Rischi generati dall'uso degli attrezzi:

Punture, tagli, abrasioni; Urti, colpi, impatti, compressioni; Caduta dall'alto; Caduta di materiale dall'alto o a livello; Scivolamenti, cadute a livello; Movimentazione manuale dei carichi; Elettrocuzione; Rumore; Vibrazioni.

Dispositivi e sistemi antisismici (sottofase)

Posa di isolatore sismico elastomerico (sottofase)

Posa in opera di isolatore sismico elastomerico, in gomma armata ad alta dissipazione di energia, costituito da lamiere in acciaio immerse in una matrice elastomerica, collegamenti ottenuti mediante vulcanizzazione, in grado di sopportare elevati carichi verticali con minima comprimibilità e di consentire elevati spostamenti orizzontali con minima reazione.

Macchine utilizzate:

- 1) Autocarro con cestello;
- 2) Autogru.

Rischi generati dall'uso delle macchine:

Caduta dall'alto; Caduta di materiale dall'alto o a livello; Cesoiamenti, stritolamenti; Elettrocuzione; Incendi, esplosioni; Investimento, ribaltamento; Rumore; Vibrazioni; Getti, schizzi; Punture, tagli, abrasioni; Urti, colpi, impatti, compressioni.

Lavoratori impegnati:

- 1) Addetto alla posa di isolatore sismico elastomerico;

Misure Preventive e Protettive, aggiuntive a quelle riportate nell'apposito successivo capitolo:

- a) DPI: addetto alla posa di isolatore sismico elastomerico;

Prescrizioni Organizzative:

Devono essere forniti: **a)** casco; **b)** occhiali protettivi; **c)** guanti; **d)** calzature di sicurezza; **e)** indumenti protettivi.

Riferimenti Normativi:

D.Lgs. 9 aprile 2008 n. 81, Art. 75.

Rischi a cui è esposto il lavoratore:

- a) Caduta di materiale dall'alto o a livello;

Attrezzi utilizzati dal lavoratore:

- a) Attrezzi manuali;
b) Avvitatore elettrico;
c) Scala semplice;
d) Trapano elettrico;
e) Ponteggio mobile o trabattello;

Rischi generati dall'uso degli attrezzi:

Punture, tagli, abrasioni; Urti, colpi, impatti, compressioni; Elettrocuzione; Caduta dall'alto; Movimentazione manuale dei carichi; Inalazione polveri, fibre; Rumore; Vibrazioni; Caduta di materiale dall'alto o a livello.

Giunto strutturale (sottofase)

Realizzazione di giunto strutturale (sottofase)

Realizzazione di giunto strutturale nel getto di cemento armato, tramite il posizionamento nei casseri di elementi elastomerici per la compensazione di sollecitazioni in caso di assestamenti, sisma o escursioni termiche.

Macchine utilizzate:

- 1) Autogru;
2) Autocarro con cestello.

Rischi generati dall'uso delle macchine:

Caduta di materiale dall'alto o a livello; Elettrocuzione; Getti, schizzi; Incendi, esplosioni; Investimento, ribaltamento; Punture, tagli, abrasioni; Rumore; Urti, colpi, impatti, compressioni; Vibrazioni; Caduta dall'alto; Cesoiamenti, stritolamenti.

Lavoratori impegnati:

- 1) Addetto alla realizzazione di giunto strutturale;

Misure Preventive e Protettive, aggiuntive a quelle riportate nell'apposito successivo capitolo:

- a) DPI: addetto alla realizzazione di giunto strutturale;

Prescrizioni Organizzative:

Devono essere forniti: **a)** casco; **b)** occhiali protettivi; **c)** guanti; **d)** calzature di sicurezza; **e)** indumenti protettivi.

Riferimenti Normativi:

D.Lgs. 9 aprile 2008 n. 81, Art. 75.

Rischi a cui è esposto il lavoratore:

- a) Caduta dall'alto;
b) Caduta di materiale dall'alto o a livello;

Attrezzi utilizzati dal lavoratore:

- a) Attrezzi manuali;
b) Cesoe elettriche;
c) Scala semplice;
d) Ponteggio metallico fisso;
e) Ponteggio mobile o trabattello;

Rischi generati dall'uso degli attrezzi:

Punture, tagli, abrasioni; Urti, colpi, impatti, compressioni; Cesoiamenti, stritolamenti; Elettrocuzione; Caduta dall'alto; Movimentazione manuale dei carichi; Caduta di materiale dall'alto o a livello; Scivolamenti, cadute a livello.

PREFABBRICAZIONE (fase)

Predalles prefabbricate in c.a. (sottofase)

Montaggio di lastre prefabbricate in c.a. per solette impalcati (sottofase)

Montaggio di lastre prefabbricate predalles per impalcati. L'attività avviene normalmente con i lavoratori posizionati sui pannelli già posati in precedenza, e a questi stessi pannelli debitamente ancorati con uso di imbrago, cordini e moschettoni di collegamento.

Macchine utilizzate:

- 1) Autogru;
- 2) Autocarro con cestello;
- 3) Autocarro.

Rischi generati dall'uso delle macchine:

Caduta di materiale dall'alto o a livello; Elettrocuzione; Getti, schizzi; Incendi, esplosioni; Investimento, ribaltamento; Punture, tagli, abrasioni; Rumore; Urti, colpi, impatti, compressioni; Vibrazioni; Caduta dall'alto; Cesoiamenti, stritolamenti; Inalazione polveri, fibre.

Lavoratori impegnati:

- 1) Addetto al montaggio di lastre prefabbricate in c.a. per solai;

Misure Preventive e Protettive, aggiuntive a quelle riportate nell'apposito successivo capitolo:

- a) DPI: addetto al montaggio di lastre prefabbricate in c.a. per solai;

Prescrizioni Organizzative:

Devono essere forniti: a) casco; b) otoprotettori; c) occhiali protettivi; d) guanti; e) calzature di sicurezza; f) attrezzatura anticaduta; g) indumenti protettivi.

Riferimenti Normativi:

D.Lgs. 9 aprile 2008 n. 81, Art. 75.

Rischi a cui è esposto il lavoratore:

- a) Caduta dall'alto;
- b) Caduta di materiale dall'alto o a livello;

Attrezzi utilizzati dal lavoratore:

- a) Attrezzi manuali;
- b) Ponteggio metallico fisso;
- c) Scala semplice;
- d) Smerigliatrice angolare (flessibile);

Rischi generati dall'uso degli attrezzi:

Punture, tagli, abrasioni; Urti, colpi, impatti, compressioni; Caduta dall'alto; Caduta di materiale dall'alto o a livello; Scivolamenti, cadute a livello; Movimentazione manuale dei carichi; Elettrocuzione; Inalazione polveri, fibre; Rumore; Vibrazioni.

Strutture principali prefabbricate in c.a. (sottofase)

Montaggio di scatolari prefabbricati in c.a. (sottofase)

Montaggio di scatolari prefabbricati all'interno di scavi su basamenti in c.a. già predisposti.

Macchine utilizzate:

- 1) Autogru;
- 2) Autocarro.

Rischi generati dall'uso delle macchine:

Caduta di materiale dall'alto o a livello; Elettrocuzione; Getti, schizzi; Incendi, esplosioni; Investimento, ribaltamento; Punture, tagli, abrasioni; Rumore; Urti, colpi, impatti, compressioni; Vibrazioni; Cesoiamenti, stritolamenti; Inalazione polveri, fibre.

Lavoratori impegnati:

- 1) Addetto al montaggio di plinti prefabbricati in c.a.;

Misure Preventive e Protettive, aggiuntive a quelle riportate nell'apposito successivo capitolo:

- a) DPI: addetto al montaggio di plinti prefabbricati in c.a.;

Prescrizioni Organizzative:

Devono essere forniti: **a)** casco; **b)** otoprotettori; **c)** occhiali protettivi; **d)** guanti; **e)** calzature di sicurezza; **f)** attrezzatura anticaduta; **g)** indumenti protettivi.

Riferimenti Normativi:

D.Lgs. 9 aprile 2008 n. 81, Art. 75.

Rischi a cui è esposto il lavoratore:

- a) Caduta di materiale dall'alto o a livello;

Attrezzi utilizzati dal lavoratore:

- a) Andatoie e Passerelle;
b) Attrezzi manuali;
c) Scala semplice;
d) Smerigliatrice angolare (flessibile);

Rischi generati dall'uso degli attrezzi:

Caduta dall'alto; Caduta di materiale dall'alto o a livello; Punture, tagli, abrasioni; Urti, colpi, impatti, compressioni; Movimentazione manuale dei carichi; Elettrocuzione; Inalazione polveri, fibre; Rumore; Vibrazioni.

Montaggio di travi prefabbricate in c.a. (sottofase)

Montaggio di travi prefabbricate in c.a.. Durante la fase si prevede che le travi vengono attrezzate a piè d'opera con i montanti metallici e la fune anti-caduta. Il montatore sale sulla scala appoggiata al pilastro e aggancia la cintura all'ancoraggio predisposto nel pilastro stesso. In quella posizione guida la trave di banchina nella sua sede e successivamente libera lo spinotto di sollevamento.

Macchine utilizzate:

- 1) Autocarro con cestello;
2) Autogru.

Rischi generati dall'uso delle macchine:

Caduta dall'alto; Caduta di materiale dall'alto o a livello; Cesoiamenti, stritolamenti; Elettrocuzione; Incendi, esplosioni; Investimento, ribaltamento; Rumore; Vibrazioni; Getti, schizzi; Punture, tagli, abrasioni; Urti, colpi, impatti, compressioni.

Lavoratori impegnati:

- 1) Addetto al montaggio di travi prefabbricate in c.a.;

Misure Preventive e Protettive, aggiuntive a quelle riportate nell'apposito successivo capitolo:

- a) DPI: addetto al montaggio di travi prefabbricate in c.a.;

Prescrizioni Organizzative:

Devono essere forniti: **a)** casco; **b)** otoprotettori; **c)** occhiali protettivi; **d)** guanti; **e)** calzature di sicurezza; **f)** attrezzatura anticaduta; **g)** indumenti protettivi.

Riferimenti Normativi:

D.Lgs. 9 aprile 2008 n. 81, Art. 75.

Rischi a cui è esposto il lavoratore:

- a) Caduta dall'alto;
b) Caduta di materiale dall'alto o a livello;

Attrezzi utilizzati dal lavoratore:

- a) Attrezzi manuali;
b) Ponteggio metallico fisso;
c) Scala semplice;
d) Smerigliatrice angolare (flessibile);

Rischi generati dall'uso degli attrezzi:

Punture, tagli, abrasioni; Urti, colpi, impatti, compressioni; Caduta dall'alto; Caduta di materiale dall'alto o a livello; Scivolamenti, cadute a livello; Movimentazione manuale dei carichi; Elettrocuzione; Inalazione polveri, fibre; Rumore; Vibrazioni.

Montaggio di strutture prefabbricate in c.a. (sottofase)

Montaggio sugli appositi elementi di sostegno "a forchetta" precedentemente realizzati di strutture prefabbricate.

Macchine utilizzate:

- 1) Autocarro;
2) Autogru.

Rischi generati dall'uso delle macchine:

Cesoiamenti, stritolamenti; Getti, schizzi; Inalazione polveri, fibre; Rumore; Incendi, esplosioni; Investimento, ribaltamento; Urti, colpi, impatti, compressioni; Vibrazioni; Caduta di materiale dall'alto o a livello; Elettrocuzione; Punture, tagli, abrasioni.

Lavoratori impegnati:

- 1) Addetto al montaggio di strutture prefabbricate in c.a.;
- Misure Preventive e Protettive, aggiuntive a quelle riportate nell'apposito successivo capitolo:**
- a) DPI: addetto al montaggio di strutture prefabbricate in c.a.;

Prescrizioni Organizzative:

Devono essere forniti: **a)** casco; **b)** otoprotettori; **c)** occhiali protettivi; **d)** guanti; **e)** calzature di sicurezza; **f)** attrezzatura anticaduta; **g)** indumenti protettivi.

Riferimenti Normativi:

D.Lgs. 9 aprile 2008 n. 81, Art. 75.

Rischi a cui è esposto il lavoratore:

- a) Caduta dall'alto;
b) Caduta di materiale dall'alto o a livello;

Attrezzi utilizzati dal lavoratore:

- a) Attrezzi manuali;
b) Ponteggio metallico fisso;
c) Scala semplice;
d) Smerigliatrice angolare (flessibile);

Rischi generati dall'uso degli attrezzi:

Punture, tagli, abrasioni; Urti, colpi, impatti, compressioni; Caduta dall'alto; Caduta di materiale dall'alto o a livello; Scivolamenti, cadute a livello; Movimentazione manuale dei carichi; Elettrocuzione; Inalazione polveri, fibre; Rumore; Vibrazioni.

FONDAZIONI SPECIALI (fase)

Pali trivellati (sottofase)

Perforazioni per pali trivellati (sottofase)

Perforazione per fori di pali eseguita con sonda a rotazione su carro cingolato.

Macchine utilizzate:

- 1) Autocarro;
2) Sonda di perforazione;
3) Escavatore;
4) Pala meccanica.

Rischi generati dall'uso delle macchine:

Cesoiamenti, stritolamenti; Getti, schizzi; Inalazione polveri, fibre; Rumore; Incendi, esplosioni; Investimento, ribaltamento; Urti, colpi, impatti, compressioni; Vibrazioni; Scivolamenti, cadute a livello; Elettrocuzione.

Lavoratori impegnati:

- 1) Addetto alla perforazioni per pali trivellati;
- Misure Preventive e Protettive, aggiuntive a quelle riportate nell'apposito successivo capitolo:**
- a) DPI: addetto alla perforazioni per pali trivellati;

Prescrizioni Organizzative:

Devono essere forniti: **a)** casco; **b)** otoprotettori; **c)** maschera antipolvere; **d)** guanti; **e)** calzature di sicurezza; **f)** indumenti protettivi.

Riferimenti Normativi:

D.Lgs. 9 aprile 2008 n. 81, Art. 75.

Rischi a cui è esposto il lavoratore:

- a) Caduta dall'alto;
b) M.M.C. (sollevamento e trasporto);
c) Urti, colpi, impatti, compressioni;

Attrezzi utilizzati dal lavoratore:

- a) Attrezzi manuali;

Rischi generati dall'uso degli attrezzi:

Punture, tagli, abrasioni; Urti, colpi, impatti, compressioni.

Posa ferri di armatura per pali trivellati (sottofase)

Posa di gabbie di armatura all'interno dei fori eseguiti nel terreno per la realizzazione di pali di fondazione.

Macchine utilizzate:

- 1) Autocarro;
- 2) Autogru.

Rischi generati dall'uso delle macchine:

Cesoiamenti, stritolamenti; Getti, schizzi; Inalazione polveri, fibre; Rumore; Incendi, esplosioni; Investimento, ribaltamento; Urti, colpi, impatti, compressioni; Vibrazioni; Caduta di materiale dall'alto o a livello; Elettrocuzione; Punture, tagli, abrasioni.

Lavoratori impegnati:

- 1) Addetto alla posa ferri di armatura per pali trivellati;

Misure Preventive e Protettive, aggiuntive a quelle riportate nell'apposito successivo capitolo:

- a) DPI: addetto alla posa ferri di armatura per pali trivellati;

Prescrizioni Organizzative:

Devono essere forniti: a) casco; b) guanti; c) calzature di sicurezza; d) attrezzatura anticaduta; e) indumenti protettivi.

Riferimenti Normativi:

D.Lgs. 9 aprile 2008 n. 81, Art. 75.

Rischi a cui è esposto il lavoratore:

- a) Caduta dall'alto;
- b) Caduta di materiale dall'alto o a livello;

Attrezzi utilizzati dal lavoratore:

- a) Attrezzi manuali;

Rischi generati dall'uso degli attrezzi:

Punture, tagli, abrasioni; Urti, colpi, impatti, compressioni.

Getto di calcestruzzo per pali trivellati (sottofase)

Esecuzione di getti di calcestruzzo per la realizzazione di pali trivellati gettati in opera.

Macchine utilizzate:

- 1) Autobetoniera;
- 2) Autopompa per cls.

Rischi generati dall'uso delle macchine:

Caduta di materiale dall'alto o a livello; Cesoiamenti, stritolamenti; Getti, schizzi; Incendi, esplosioni; Investimento, ribaltamento; Rumore; Scivolamenti, cadute a livello; Urti, colpi, impatti, compressioni; Vibrazioni; Elettrocuzione.

Lavoratori impegnati:

- 1) Addetto al getto di calcestruzzo per pali trivellati;

Misure Preventive e Protettive, aggiuntive a quelle riportate nell'apposito successivo capitolo:

- a) DPI: addetto al getto di calcestruzzo per pali trivellati;

Prescrizioni Organizzative:

Devono essere forniti: a) casco; b) occhiali protettivi; c) guanti; d) calzature di sicurezza; e) indumenti protettivi.

Riferimenti Normativi:

D.Lgs. 9 aprile 2008 n. 81, Art. 75.

Rischi a cui è esposto il lavoratore:

- a) Chimico;
- b) Caduta dall'alto;
- c) Getti, schizzi;

Attrezzi utilizzati dal lavoratore:

- a) Attrezzi manuali;

Rischi generati dall'uso degli attrezzi:

Punture, tagli, abrasioni; Urti, colpi, impatti, compressioni.

Micropali (sottofase)

Perforazioni per micropali (sottofase)

Perforazione per micropali tipo Radice con sonda a rotazione su carro cingolato.

Macchine utilizzate:

- 1) Autocarro;
- 2) Sonda di perforazione;
- 3) Escavatore.

Rischi generati dall'uso delle macchine:

Cesoiamenti, stritolamenti; Getti, schizzi; Inalazione polveri, fibre; Rumore; Incendi, esplosioni; Investimento, ribaltamento; Urti, colpi, impatti, compressioni; Vibrazioni; Scivolamenti, cadute a livello; Elettrocuzione.

Lavoratori impegnati:

- 1) Addetto alla perforazioni per micropali;

Misure Preventive e Protettive, aggiuntive a quelle riportate nell'apposito successivo capitolo:

- a) DPI: addetto alla perforazioni per micropali;

Prescrizioni Organizzative:

Devono essere forniti: **a)** casco; **b)** otoprotettori; **c)** maschera antipolvere; **d)** guanti; **e)** calzature di sicurezza; **f)** indumenti protettivi.

Riferimenti Normativi:

D.Lgs. 9 aprile 2008 n. 81, Art. 75.

Rischi a cui è esposto il lavoratore:

- a) M.M.C. (sollevamento e trasporto);
- b) Urti, colpi, impatti, compressioni;

Attrezzi utilizzati dal lavoratore:

- a) Attrezzi manuali;

Rischi generati dall'uso degli attrezzi:

Punture, tagli, abrasioni; Urti, colpi, impatti, compressioni.

Posa ferri di armatura per micropali (sottofase)

Posa di gabbie di armatura all'interno dei fori eseguiti nel terreno per la realizzazione di micropali tipo Radice.

Macchine utilizzate:

- 1) Autocarro;
- 2) Autogru.

Rischi generati dall'uso delle macchine:

Cesoiamenti, stritolamenti; Getti, schizzi; Inalazione polveri, fibre; Rumore; Incendi, esplosioni; Investimento, ribaltamento; Urti, colpi, impatti, compressioni; Vibrazioni; Caduta di materiale dall'alto o a livello; Elettrocuzione; Punture, tagli, abrasioni.

Lavoratori impegnati:

- 1) Addetto alla posa ferri di armatura per micropali;

Misure Preventive e Protettive, aggiuntive a quelle riportate nell'apposito successivo capitolo:

- a) DPI: addetto alla posa ferri di armatura per micropali;

Prescrizioni Organizzative:

Devono essere forniti: **a)** casco; **b)** guanti; **c)** calzature di sicurezza; **d)** attrezzatura anticaduta; **e)** indumenti protettivi.

Riferimenti Normativi:

D.Lgs. 9 aprile 2008 n. 81, Art. 75.

Rischi a cui è esposto il lavoratore:

- a) Caduta di materiale dall'alto o a livello;

Attrezzi utilizzati dal lavoratore:

- a) Attrezzi manuali;

Rischi generati dall'uso degli attrezzi:

Punture, tagli, abrasioni; Urti, colpi, impatti, compressioni.

Getto di calcestruzzo per micropali (sottofase)

Esecuzione di getti di calcestruzzo per micropali tipo Radice e immissione di aria compressa per favorire la completa diffusione del calcestruzzo.

Lavoratori impegnati:

- 1) Addetto al getto di calcestruzzo per micropali;
Misure Preventive e Protettive, aggiuntive a quelle riportate nell'apposito successivo capitolo:
a) DPI: addetto al getto di calcestruzzo per micropali;

Prescrizioni Organizzative:

Devono essere forniti: **a)** casco; **b)** occhiali protettivi; **c)** guanti; **d)** calzature di sicurezza; **e)** indumenti protettivi.

Riferimenti Normativi:

D.Lgs. 9 aprile 2008 n. 81, Art. 75.

Rischi a cui è esposto il lavoratore:

- a) Chimico;
b) Getti, schizzi;

Attrezzi utilizzati dal lavoratore:

- a) Attrezzi manuali;
b) Impianto di iniezione per miscele cementizie;

Rischi generati dall'uso degli attrezzi:

Punture, tagli, abrasioni; Urti, colpi, impatti, compressioni; Caduta dall'alto; Elettrocuzione; Getti, schizzi; Inalazione polveri, fibre; Irritazioni cutanee, reazioni allergiche; Scoppio.

Realizzazione di micropali in acciaio (sottofase)

Realizzazione di micropali in acciaio munito di fori con valvole di non ritorno (tipo TUBFIX) ed iniezione di malta di cemento in pressione.

Macchine utilizzate:

- 1) Sonda di perforazione;
2) Escavatore;
3) Autocarro.

Rischi generati dall'uso delle macchine:

Cesoiamenti, stritolamenti; Getti, schizzi; Incendi, esplosioni; Investimento, ribaltamento; Rumore; Scivolamenti, cadute a livello; Urti, colpi, impatti, compressioni; Vibrazioni; Elettrocuzione; Inalazione polveri, fibre.

Lavoratori impegnati:

- 1) Addetto alla realizzazione di micropali in acciaio;
Misure Preventive e Protettive, aggiuntive a quelle riportate nell'apposito successivo capitolo:
a) DPI: addetto alla realizzazione di micropali in acciaio;

Prescrizioni Organizzative:

Devono essere forniti: **a)** casco; **b)** occhiali protettivi; **c)** guanti; **d)** calzature di sicurezza; **e)** indumenti protettivi.

Riferimenti Normativi:

D.Lgs. 9 aprile 2008 n. 81, Art. 75.

Rischi a cui è esposto il lavoratore:

- a) Chimico;
b) Getti, schizzi;
c) Urti, colpi, impatti, compressioni;

Attrezzi utilizzati dal lavoratore:

- a) Attrezzi manuali;
b) Impianto di iniezione per miscele cementizie;

Rischi generati dall'uso degli attrezzi:

Punture, tagli, abrasioni; Urti, colpi, impatti, compressioni; Caduta dall'alto; Elettrocuzione; Getti, schizzi; Inalazione polveri, fibre; Irritazioni cutanee, reazioni allergiche; Scoppio.

Tiranti (parte strutturale per gallerie) (sottofase)

Perforazioni per tiranti (sottofase)

Perforazione per tiranti con sonda a rotazione su carro cingolato.

Macchine utilizzate:

- 1) Autocarro;
2) Sonda di perforazione.

Rischi generati dall'uso delle macchine:

Cesoiamenti, stritolamenti; Getti, schizzi; Inalazione polveri, fibre; Rumore; Incendi, esplosioni; Investimento, ribaltamento; Urti, colpi, impatti, compressioni; Vibrazioni; Scivolamenti, cadute a livello.

Lavoratori impegnati:

- 1) Addetto alla perforazioni per tiranti;

Misure Preventive e Protettive, aggiuntive a quelle riportate nell'apposito successivo capitolo:

- a) DPI: addetto alla perforazioni per tiranti;

Prescrizioni Organizzative:

Devono essere forniti: a) casco; b) otoprotettori; c) maschera antipolvere; d) guanti; e) calzature di sicurezza; f) indumenti protettivi.

Riferimenti Normativi:

D.Lgs. 9 aprile 2008 n. 81, Art. 75.

Rischi a cui è esposto il lavoratore:

- a) M.M.C. (sollevamento e trasporto);
- b) Urti, colpi, impatti, compressioni;

Attrezzi utilizzati dal lavoratore:

- a) Attrezzi manuali;

Rischi generati dall'uso degli attrezzi:

Punture, tagli, abrasioni; Urti, colpi, impatti, compressioni.

Posa ferri di armatura per tiranti (sottofase)

Posa di armature metalliche all'interno dei fori eseguiti nel terreno per la realizzazione di tiranti.

Macchine utilizzate:

- 1) Autocarro;
- 2) Autogru.

Rischi generati dall'uso delle macchine:

Cesoiamenti, stritolamenti; Getti, schizzi; Inalazione polveri, fibre; Rumore; Incendi, esplosioni; Investimento, ribaltamento; Urti, colpi, impatti, compressioni; Vibrazioni; Caduta di materiale dall'alto o a livello; Elettrocuzione; Punture, tagli, abrasioni.

Lavoratori impegnati:

- 1) Addetto alla posa ferri di armatura per tiranti;

Misure Preventive e Protettive, aggiuntive a quelle riportate nell'apposito successivo capitolo:

- a) DPI: addetto alla posa ferri di armatura per tiranti;

Prescrizioni Organizzative:

Devono essere forniti: a) casco; b) guanti; c) calzature di sicurezza; d) attrezzatura anticaduta; e) indumenti protettivi.

Riferimenti Normativi:

D.Lgs. 9 aprile 2008 n. 81, Art. 75.

Rischi a cui è esposto il lavoratore:

- a) Caduta di materiale dall'alto o a livello;

Attrezzi utilizzati dal lavoratore:

- a) Attrezzi manuali;

Rischi generati dall'uso degli attrezzi:

Punture, tagli, abrasioni; Urti, colpi, impatti, compressioni.

Tesatura dell'armatura metallica dei tiranti (sottofase)

Tesatura dei tiranti eseguita con mezzi meccanici.

Lavoratori impegnati:

- 1) Addetto alla tesatura dell'armatura metallica dei tiranti;

Misure Preventive e Protettive, aggiuntive a quelle riportate nell'apposito successivo capitolo:

- a) DPI: addetto alla tesatura dell'armatura metallica dei tiranti;

Prescrizioni Organizzative:

Devono essere forniti: a) casco; b) occhiali protettivi; c) guanti; d) calzature di sicurezza; e) indumenti protettivi.

Riferimenti Normativi:

D.Lgs. 9 aprile 2008 n. 81, Art. 75.

Attrezzi utilizzati dal lavoratore:

- a) Attrezzi manuali;

b) Apparecchiatura idraulica per la tesatura di trefoli;

Rischi generati dall'uso degli attrezzi:

Punture, tagli, abrasioni; Urti, colpi, impatti, compressioni; Elettrocuzione; Getti, schizzi.

Getto di calcestruzzo per tiranti (sottofase)

Esecuzione di getti di calcestruzzo per tiranti.

Lavoratori impegnati:

1) Addetto al getto di calcestruzzo per tiranti;

Misure Preventive e Protettive, aggiuntive a quelle riportate nell'apposito successivo capitolo:

a) DPI: addetto al getto di calcestruzzo per tiranti;

Prescrizioni Organizzative:

Devono essere forniti: a) casco; b) occhiali protettivi; c) guanti; d) calzature di sicurezza; e) indumenti protettivi.

Riferimenti Normativi:

D.Lgs. 9 aprile 2008 n. 81, Art. 75.

Rischi a cui è esposto il lavoratore:

a) Chimico;

b) Getti, schizzi;

Attrezzi utilizzati dal lavoratore:

a) Attrezzi manuali;

b) Impianto di iniezione per miscele cementizie;

Rischi generati dall'uso degli attrezzi:

Punture, tagli, abrasioni; Urti, colpi, impatti, compressioni; Caduta dall'alto; Elettrocuzione; Getti, schizzi; Inalazione polveri, fibre; Irritazioni cutanee, reazioni allergiche; Scoppio.

Diaframmi di intasamento laterale (sottofase)

Getto di calcestruzzo per diaframmi in c.a. (sottofase)

Esecuzione di getto di calcestruzzo, mediante tramoggia collegata a tubazioni in modo da immettere il calcestruzzo dal fondo dello scavo

Macchine utilizzate:

1) Autobetoniera;

2) Autopompa per cls.

Rischi generati dall'uso delle macchine:

Caduta di materiale dall'alto o a livello; Cesoiamenti, stritolamenti; Getti, schizzi; Incendi, esplosioni; Investimento, ribaltamento; Rumore; Scivolamenti, cadute a livello; Urti, colpi, impatti, compressioni; Vibrazioni; Elettrocuzione.

Lavoratori impegnati:

1) Addetto al getto di calcestruzzo per diaframmi in c.a.;

Misure Preventive e Protettive, aggiuntive a quelle riportate nell'apposito successivo capitolo:

a) DPI: addetto al getto di calcestruzzo per diaframmi in c.a.;

Prescrizioni Organizzative:

Devono essere forniti: a) casco; b) occhiali protettivi; c) guanti; d) calzature di sicurezza; e) indumenti protettivi.

Riferimenti Normativi:

D.Lgs. 9 aprile 2008 n. 81, Art. 75.

Rischi a cui è esposto il lavoratore:

a) Chimico;

b) Caduta dall'alto;

c) Getti, schizzi;

Attrezzi utilizzati dal lavoratore:

a) Attrezzi manuali;

Rischi generati dall'uso degli attrezzi:

Punture, tagli, abrasioni; Urti, colpi, impatti, compressioni.

Iniezioni nel terreno (sottofase)

Iniezioni di malta cementizia ad alta pressione in terreni (jet grouting) (sottofase)

Realizzazione di colonne di terreno consolidato a mezzo di iniezione di malte cementizie ad altissima pressione.

Macchine utilizzate:

- 1) Sonda di perforazione.

Rischi generati dall'uso delle macchine:

Cesoamenti, stritolamenti; Getti, schizzi; Incendi, esplosioni; Investimento, ribaltamento; Rumore; Scivolamenti, cadute a livello; Urti, colpi, impatti, compressioni; Vibrazioni.

Lavoratori impegnati:

- 1) Addetto alle iniezioni di malta cementizia ad alta pressione in terreni (jet grouting);

Misure Preventive e Protettive, aggiuntive a quelle riportate nell'apposito successivo capitolo:

- a) DPI: addetto alle iniezioni di malta cementizia ad alta pressione in terreni (jet grouting);

Prescrizioni Organizzative:

Devono essere forniti: **a)** casco; **b)** occhiali protettivi; **c)** guanti; **d)** calzature di sicurezza; **e)** indumenti protettivi.

Riferimenti Normativi:

D.Lgs. 9 aprile 2008 n. 81, Art. 75.

Rischi a cui è esposto il lavoratore:

- a) Rumore;
- b) Chimico;

Attrezzi utilizzati dal lavoratore:

- a) Attrezzi manuali;
- b) Impianto di iniezione per jet-grouting;

Rischi generati dall'uso degli attrezzi:

Punture, tagli, abrasioni; Urti, colpi, impatti, compressioni; Elettrocuzione; Getti, schizzi; Incendi, esplosioni; Movimentazione manuale dei carichi; Rumore; Scivolamenti, cadute a livello.

OPERE DI SOSTEGNO (fase)

Gabbionature (sottofase)

Posa di gabbionature metalliche (sottofase)

Realizzazione di gabbionature metalliche.

Macchine utilizzate:

- 1) Autocarro;
- 2) Autogru;
- 3) Pala meccanica.

Rischi generati dall'uso delle macchine:

Cesoamenti, stritolamenti; Getti, schizzi; Inalazione polveri, fibre; Rumore; Incendi, esplosioni; Investimento, ribaltamento; Urti, colpi, impatti, compressioni; Vibrazioni; Caduta di materiale dall'alto o a livello; Elettrocuzione; Punture, tagli, abrasioni; Scivolamenti, cadute a livello.

Lavoratori impegnati:

- 1) Addetto alla posa di gabbionature metalliche;

Misure Preventive e Protettive, aggiuntive a quelle riportate nell'apposito successivo capitolo:

- a) DPI: addetto alla posa di gabbionature metalliche;

Prescrizioni Organizzative:

Devono essere forniti: **a)** casco; **b)** occhiali protettivi; **c)** maschera antipolvere; **d)** guanti; **e)** calzature di sicurezza; **f)**

indumenti protettivi.

Riferimenti Normativi:

D.Lgs. 9 aprile 2008 n. 81, Art. 75.

Rischi a cui è esposto il lavoratore:

- a) M.M.C. (sollevamento e trasporto);

Attrezzi utilizzati dal lavoratore:

- a) Attrezzi manuali;
b) Scala semplice;

Rischi generati dall'uso degli attrezzi:

Punture, tagli, abrasioni; Urti, colpi, impatti, compressioni; Caduta dall'alto; Movimentazione manuale dei carichi.

Muri di sostegno (sottofase)

Realizzazione della carpenteria per muri di sostegno in c.a. (sottofase)

Realizzazione della carpenteria carpenterie per la realizzazione di muri di sostegno in c.a.

Lavoratori impegnati:

- 1) Addetto alla realizzazione della carpenteria per muri di sostegno in c.a.;

Misure Preventive e Protettive, aggiuntive a quelle riportate nell'apposito successivo capitolo:

- a) DPI: addetto alla realizzazione della carpenteria per muri di sostegno in c.a.;

Prescrizioni Organizzative:

Devono essere forniti: **a)** casco; **b)** otoprotettori; **c)** occhiali protettivi; **d)** maschera con filtro specifico; **e)** guanti; **f)** calzature di sicurezza; **g)** indumenti protettivi.

Riferimenti Normativi:

D.Lgs. 9 aprile 2008 n. 81, Art. 75.

Rischi a cui è esposto il lavoratore:

- a) Chimico;
b) Rumore;
c) Punture, tagli, abrasioni;

Attrezzi utilizzati dal lavoratore:

- a) Andatoie e Passerelle;
b) Attrezzi manuali;
c) Scala semplice;
d) Pompa a mano per disarmante;
e) Sega circolare;

Rischi generati dall'uso degli attrezzi:

Caduta dall'alto; Caduta di materiale dall'alto o a livello; Punture, tagli, abrasioni; Urti, colpi, impatti, compressioni; Movimentazione manuale dei carichi; Nebbie; Getti, schizzi; Elettrocuzione; Inalazione polveri, fibre; Rumore; Scivolamenti, cadute a livello.

Realizzazione della carpenteria per muri di sostegno in c.a. con casseforme riutilizzabili (sottofase)

Realizzazione della carpenteria per muri di sostegno in c.a. con casseforme riutilizzabili, in materiale polimerico o metallico, composte da pannelli modulari per adattarsi a strutture di dimensioni e spessore variabili.

Macchine utilizzate:

- 1) Autocarro;
2) Autogru.

Rischi generati dall'uso delle macchine:

Cesoiamenti, stritolamenti; Getti, schizzi; Inalazione polveri, fibre; Rumore; Incendi, esplosioni; Investimento, ribaltamento; Urti, colpi, impatti, compressioni; Vibrazioni; Caduta di materiale dall'alto o a livello; Elettrocuzione; Punture, tagli, abrasioni.

Lavoratori impegnati:

- 1) Addetto alla realizzazione della carpenteria per muri di sostegno in c.a. con casseforme riutilizzabili;

Misure Preventive e Protettive, aggiuntive a quelle riportate nell'apposito successivo capitolo:

- a) DPI: addetto alla realizzazione della carpenteria per muri di sostegno in c.a. con casseforme riutilizzabili;

Prescrizioni Organizzative:

Devono essere forniti: **a)** casco; **b)** otoprotettori; **c)** occhiali protettivi; **d)** maschera con filtro specifico; **e)** guanti; **f)** calzature di sicurezza; **g)** indumenti protettivi.

Riferimenti Normativi:

D.Lgs. 9 aprile 2008 n. 81, Art. 75.

Rischi a cui è esposto il lavoratore:

- a) Caduta dall'alto;
- b) Caduta di materiale dall'alto o a livello;
- c) Chimico;
- d) Rumore;

Attrezzi utilizzati dal lavoratore:

- a) Attrezzi manuali;
- b) Scala semplice;
- c) Ponteggio metallico fisso;
- d) Ponteggio mobile o trabattello;

Rischi generati dall'uso degli attrezzi:

Punture, tagli, abrasioni; Urti, colpi, impatti, compressioni; Caduta dall'alto; Movimentazione manuale dei carichi; Caduta di materiale dall'alto o a livello; Scivolamenti, cadute a livello.

Lavorazione e posa ferri di armatura per muri di sostegno in c.a. (sottofase)

Lavorazione (sagomatura, taglio, saldatura) e posa nelle cassature di ferri di armatura di muri di sostegno in c.a..

Macchine utilizzate:

- 1) Autogru.

Rischi generati dall'uso delle macchine:

Caduta di materiale dall'alto o a livello; Elettrocuzione; Getti, schizzi; Incendi, esplosioni; Investimento, ribaltamento; Punture, tagli, abrasioni; Rumore; Urti, colpi, impatti, compressioni; Vibrazioni.

Lavoratori impegnati:

- 1) Addetto alla lavorazione e posa ferri di armatura per muri di sostegno in c.a.;

Misure Preventive e Protettive, aggiuntive a quelle riportate nell'apposito successivo capitolo:

- a) DPI: addetto alla lavorazione e posa ferri di armatura per muri di sostegno in c.a.;

Prescrizioni Organizzative:

Devono essere forniti: **a)** casco; **b)** occhiali protettivi; **c)** guanti; **d)** calzature di sicurezza; **e)** indumenti protettivi.

Riferimenti Normativi:

D.Lgs. 9 aprile 2008 n. 81, Art. 75.

Rischi a cui è esposto il lavoratore:

- a) Punture, tagli, abrasioni;

Attrezzi utilizzati dal lavoratore:

- a) Andatoie e Passerelle;
- b) Attrezzi manuali;
- c) Scala semplice;
- d) Trancia-piegaferris;

Rischi generati dall'uso degli attrezzi:

Caduta dall'alto; Caduta di materiale dall'alto o a livello; Punture, tagli, abrasioni; Urti, colpi, impatti, compressioni; Movimentazione manuale dei carichi; Cesoiamenti, stritolamenti; Elettrocuzione; Rumore; Scivolamenti, cadute a livello.

Getto di calcestruzzo per muri di sostegno in c.a. (sottofase)

Esecuzione di getti in calcestruzzo per la realizzazione di muri di sostegno in c.a.

Macchine utilizzate:

- 1) Autobetoniera;
- 2) Autopompa per cls.

Rischi generati dall'uso delle macchine:

Caduta di materiale dall'alto o a livello; Cesoiamenti, stritolamenti; Getti, schizzi; Incendi, esplosioni; Investimento, ribaltamento; Rumore; Scivolamenti, cadute a livello; Urti, colpi, impatti, compressioni; Vibrazioni; Elettrocuzione.

Lavoratori impegnati:

- 1) Addetto al getto di calcestruzzo per muri di sostegno in c.a.;

Misure Preventive e Protettive, aggiuntive a quelle riportate nell'apposito successivo capitolo:

- a) DPI: addetto al getto di calcestruzzo per muri di sostegno in c.a.;

Prescrizioni Organizzative:

Devono essere forniti: **a)** casco; **b)** occhiali protettivi; **c)** guanti; **d)** calzature di sicurezza; **e)** indumenti protettivi.

Riferimenti Normativi:

D.Lgs. 9 aprile 2008 n. 81, Art. 75.

Rischi a cui è esposto il lavoratore:

- a) Chimico;
b) Getti, schizzi;

Attrezzi utilizzati dal lavoratore:

- a) Andatoie e Passerelle;
b) Attrezzi manuali;
c) Scala semplice;
d) Vibratore elettrico per calcestruzzo;

Rischi generati dall'uso degli attrezzi:

Caduta dall'alto; Caduta di materiale dall'alto o a livello; Punture, tagli, abrasioni; Urti, colpi, impatti, compressioni; Movimentazione manuale dei carichi; Elettrocuzione; Rumore; Vibrazioni.

Realizzazione di drenaggio per muri di sostegno (sottofase)

Realizzazione di spessore drenante in pietrame a granulometria variabile, da posizionarsi alle spalle del muro di sostegno in c.a., con interposte tubazioni drenanti.

Macchine utilizzate:

- 1) Autocarro.

Rischi generati dall'uso delle macchine:

Cesoiamenti, stritolamenti; Getti, schizzi; Inalazione polveri, fibre; Rumore; Incendi, esplosioni; Investimento, ribaltamento; Urti, colpi, impatti, compressioni; Vibrazioni.

Lavoratori impegnati:

- 1) Addetto alla realizzazione di drenaggio per muri di sostegno;

Misure Preventive e Protettive, aggiuntive a quelle riportate nell'apposito successivo capitolo:

- a) DPI: addetto alla realizzazione di drenaggio per muri di sostegno;

Prescrizioni Organizzative:

Devono essere forniti: **a)** casco; **b)** occhiali protettivi; **c)** guanti; **d)** calzature di sicurezza; **e)** indumenti protettivi.

Riferimenti Normativi:

D.Lgs. 9 aprile 2008 n. 81, Art. 75.

Rischi a cui è esposto il lavoratore:

- a) Seppellimento, sprofondamento;

Attrezzi utilizzati dal lavoratore:

- a) Attrezzi manuali;

Rischi generati dall'uso degli attrezzi:

Punture, tagli, abrasioni; Urti, colpi, impatti, compressioni.

Posa di tubazioni microfessurate in materie plastiche (sottofase)

Posa di tubazione microfessurata in materie plastiche, giuntate mediante saldatura per polifusione, in scavo a sezione obbligata, precedentemente eseguito, previa sistemazione del letto di posa con attrezzi manuali e attrezzature meccaniche.

Macchine utilizzate:

- 1) Autocarro con gru.

Rischi generati dall'uso delle macchine:

Cesoiamenti, stritolamenti; Elettrocuzione; Getti, schizzi; Incendi, esplosioni; Investimento, ribaltamento; Punture, tagli, abrasioni; Rumore; Urti, colpi, impatti, compressioni; Vibrazioni.

Lavoratori impegnati:

- 1) Addetto alla posa di conduttura fognaria in materie plastiche;

Misure Preventive e Protettive, aggiuntive a quelle riportate nell'apposito successivo capitolo:

- a) DPI: addetto alla posa di conduttura fognaria in materie plastiche;

Prescrizioni Organizzative:

Devono essere forniti: **a)** casco; **b)** occhiali protettivi; **c)** maschera con filtro specifico; **d)** guanti; **e)** calzature di sicurezza; **f)** indumenti protettivi.

Riferimenti Normativi:

D.Lgs. 9 aprile 2008 n. 81, Art. 75.

Rischi a cui è esposto il lavoratore:

- a) Caduta dall'alto;
- b) Caduta di materiale dall'alto o a livello;

Attrezzi utilizzati dal lavoratore:

- a) Attrezzi manuali;
- b) Saldatrice polifusione;
- c) Scala semplice;

Rischi generati dall'uso degli attrezzi:

Punture, tagli, abrasioni; Urti, colpi, impatti, compressioni; Cesoiamenti, stritolamenti; Elettrocuzione; Inalazione fumi, gas, vapori; Caduta dall'alto; Movimentazione manuale dei carichi.

Terre rinforzate (sottofase)

Tra la progr. Km 3+745,35 e la progr. Km 4+212,78 è prevista la realizzazione del rilevato dell'asse principale in Terre Rinforzate con l'uso di gabbionate metalliche.

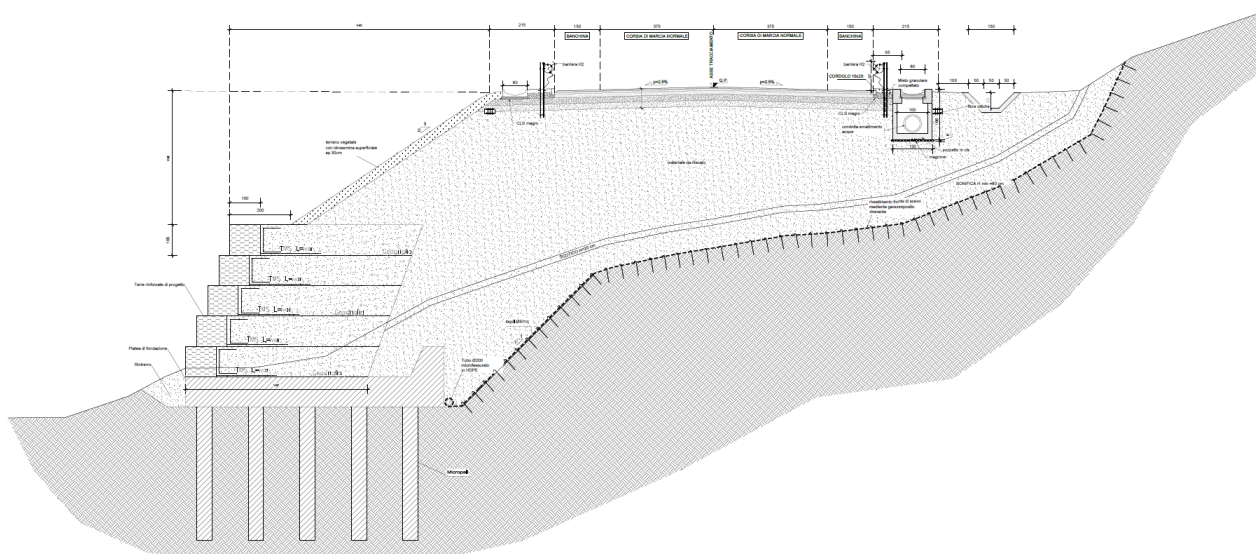


Figura 7 - Sezioni tipo in Terre Rinforzate con gabbioni metallici

Realizzazione di opere in terra rinforzata (sottofase)

Realizzazione di opere in terra rinforzata

Macchine utilizzate:

- 1) Autocarro;
- 2) Escavatore;
- 3) Pala meccanica;
- 4) Rullo compressore.

Rischi generati dall'uso delle macchine:

Cesoiamenti, stritolamenti; Getti, schizzi; Inalazione polveri, fibre; Rumore; Incendi, esplosioni; Investimento, ribaltamento; Urti, colpi, impatti, compressioni; Vibrazioni; Elettrocuzione; Scivolamenti, cadute a livello; Inalazione fumi, gas, vapori.

Lavoratori impegnati:

- 1) Addetto alla realizzazione di opere in terra rinforzata;

Misure Preventive e Protettive, aggiuntive a quelle riportate nell'apposito successivo capitolo:

- a) DPI: addetto alla realizzazione di opere in terra rinforzata;

Prescrizioni Organizzative:

Devono essere forniti: **a)** casco; **b)** otoprotettori; **c)** occhiali protettivi; **d)** guanti antivibranti; **e)** calzature di sicurezza; **f)** indumenti protettivi.

Riferimenti Normativi:

D.Lgs. 9 aprile 2008 n. 81, Art. 75.

Rischi a cui è esposto il lavoratore:

- a) Rumore;
- b) Vibrazioni;

Attrezzi utilizzati dal lavoratore:

- a) Andatoie e Passerelle;
- b) Attrezzi manuali;
- c) Compattatore a piastra battente;
- d) Scala semplice;
- e) Trancia-piegaferris;

Rischi generati dall'uso degli attrezzi:

Caduta dall'alto; Caduta di materiale dall'alto o a livello; Punture, tagli, abrasioni; Urti, colpi, impatti, compressioni; Inalazione fumi, gas, vapori; Incendi, esplosioni; Getti, schizzi; Rumore; Scivolamenti, cadute a livello; Vibrazioni; Movimentazione manuale dei carichi; Cesoiamenti, stritolamenti; Elettrocuzione.

Posa di georeti o geocelle (sottofase)

Posa di georeti o geocelle con funzione di drenaggio e controllo dell'erosione su pendii e rinverdimento di terre rinforzate.

Macchine utilizzate:

- 1) Autocarro con gru.

Rischi generati dall'uso delle macchine:

Cesoiamenti, stritolamenti; Elettrocuzione; Getti, schizzi; Incendi, esplosioni; Investimento, ribaltamento; Punture, tagli, abrasioni; Rumore; Urti, colpi, impatti, compressioni; Vibrazioni.

Lavoratori impegnati:

- 1) Addetto alla posa di georeti o geocelle;

Misure Preventive e Protettive, aggiuntive a quelle riportate nell'apposito successivo capitolo:

- a) DPI: addetto alla posa di georeti o geocelle;

Prescrizioni Organizzative:

Devono essere forniti: **a)** casco; **b)** occhiali protettivi; **c)** maschera antipolvere; **d)** guanti; **e)** calzature di sicurezza; **f)** indumenti protettivi.

Riferimenti Normativi:

D.Lgs. 9 aprile 2008 n. 81, Art. 75.

Rischi a cui è esposto il lavoratore:

- a) Caduta dall'alto;
- b) Scivolamenti, cadute a livello;

Attrezzi utilizzati dal lavoratore:

- a) Attrezzi manuali;
- b) Andatoie e Passerelle;

Rischi generati dall'uso degli attrezzi:

Punture, tagli, abrasioni; Urti, colpi, impatti, compressioni; Caduta dall'alto; Caduta di materiale dall'alto o a livello.

LAVORI STRADALI

La Lavorazione è suddivisa nelle seguenti Fasi e Sottofasi:

Demolizioni e rimozioni

- Asportazione di strato di usura e collegamento
- Taglio di asfalto di carreggiata stradale
- Demolizione di fondazione stradale
- Demolizione di misto cemento
- Rimozione di segnaletica orizzontale
- Rimozione di segnaletica verticale
- Rimozione di cordoli, zanelle e opere d'arte

Sede stradale

Posa di strato anticapillare
Formazione di rilevato stradale
Formazione di fondazione stradale
Formazione di strato di base in conglomerato bituminoso
Formazione di strato di sottobase in misto cementato
Formazione di manto di usura e collegamento
Posa di geogriglie

Opere d'arte

Realizzazione della carpenteria per opere d'arte in lavori stradali
Lavorazione e posa ferri di armatura per opere d'arte in lavori stradali
Getto in calcestruzzo per opere d'arte in lavori stradali
Cordoli, zanelle e opere d'arte

Opere complementari

Montaggio di guard-rails
Montaggio di pannelli fonoassorbenti
Posa di segnaletica verticale
Realizzazione di segnaletica orizzontale
Pulizia di sede stradale
Posa di geogriglie

Demolizioni e rimozioni (fase)

Asportazione di strato di usura e collegamento (sottofase)

Asportazione dello strato d'usura e collegamento mediante mezzi meccanici ed allontanamento dei materiali di risulta.

Macchine utilizzate:

- 1) Autocarro;
- 2) Scarificatrice.

Rischi generati dall'uso delle macchine:

Cesoiamenti, stritolamenti; Getti, schizzi; Inalazione polveri, fibre; Rumore; Incendi, esplosioni; Investimento, ribaltamento; Urti, colpi, impatti, compressioni; Vibrazioni.

Lavoratori impegnati:

- 1) Addetto all'asportazione di strato di usura e collegamento;

Misure Preventive e Protettive, aggiuntive a quelle riportate nell'apposito successivo capitolo:

- a) DPI: addetto all'asportazione di strato di usura e collegamento;

Prescrizioni Organizzative:

Devono essere forniti: **a)** casco; **b)** otoprotettori; **c)** occhiali protettivi; **d)** maschera antipolvere; **e)** guanti; **f)** calzature di sicurezza; **g)** indumenti protettivi; **h)** indumenti ad alta visibilità.

Riferimenti Normativi:

D.Lgs. 9 aprile 2008 n. 81, Art. 75.

Rischi a cui è esposto il lavoratore:

- a) Investimento, ribaltamento;
- b) Rumore;
- c) Vibrazioni;

Attrezzi utilizzati dal lavoratore:

- a) Attrezzi manuali;

Rischi generati dall'uso degli attrezzi:

Punture, tagli, abrasioni; Urti, colpi, impatti, compressioni.

Taglio di asfalto di carreggiata stradale (sottofase)

Taglio dell'asfalto della carreggiata stradale eseguito con l'ausilio di attrezzi meccanici.

Macchine utilizzate:

- 1) Autocarro;
- 2) Pala meccanica (minipala) con tagliasfalto con fresa.

Rischi generati dall'uso delle macchine:

Cesoiamenti, stritolamenti; Getti, schizzi; Inalazione polveri, fibre; Rumore; Incendi, esplosioni; Investimento, ribaltamento; Urti, colpi, impatti, compressioni; Vibrazioni; Punture, tagli, abrasioni.

Lavoratori impegnati:

- 1) Addetto al taglio di asfalto di carreggiata stradale;

Misure Preventive e Protettive, aggiuntive a quelle riportate nell'apposito successivo capitolo:

- a) DPI: addetto al taglio di asfalto di carreggiata stradale;

Prescrizioni Organizzative:

Devono essere forniti: **a)** casco; **b)** otoprotettori; **c)** occhiali protettivi; **d)** maschera antipolvere; **e)** guanti; **f)** calzature di sicurezza; **g)** indumenti protettivi; **h)** indumenti ad alta visibilità.

Riferimenti Normativi:

D.Lgs. 9 aprile 2008 n. 81, Art. 75.

Rischi a cui è esposto il lavoratore:

- a) Investimento, ribaltamento;
- b) Rumore;
- c) Vibrazioni;

Attrezzi utilizzati dal lavoratore:

- a) Attrezzi manuali;

Rischi generati dall'uso degli attrezzi:

Punture, tagli, abrasioni; Urti, colpi, impatti, compressioni.

Demolizione di fondazione stradale (sottofase)

Demolizione di fondazione stradale mediante mezzi meccanici ed allontanamento dei materiali di risulta.

Macchine utilizzate:

- 1) Autocarro;
- 2) Escavatore con martello demolitore.

Rischi generati dall'uso delle macchine:

Cesoiamenti, stritolamenti; Getti, schizzi; Inalazione polveri, fibre; Rumore; Incendi, esplosioni; Investimento, ribaltamento; Urti, colpi, impatti, compressioni; Vibrazioni; Elettrocuzione; Scivolamenti, cadute a livello.

Lavoratori impegnati:

- 1) Addetto alla demolizione di fondazione stradale;

Misure Preventive e Protettive, aggiuntive a quelle riportate nell'apposito successivo capitolo:

- a) DPI: addetto alla demolizione di fondazione stradale;

Prescrizioni Organizzative:

Devono essere forniti: **a)** casco; **b)** otoprotettori; **c)** occhiali protettivi; **d)** maschera antipolvere; **e)** guanti; **f)** calzature di sicurezza; **g)** indumenti protettivi; **h)** indumenti ad alta visibilità.

Riferimenti Normativi:

D.Lgs. 9 aprile 2008 n. 81, Art. 75.

Rischi a cui è esposto il lavoratore:

- a) Investimento, ribaltamento;
- b) Rumore;
- c) Vibrazioni;

Attrezzi utilizzati dal lavoratore:

- a) Attrezzi manuali;

Rischi generati dall'uso degli attrezzi:

Punture, tagli, abrasioni; Urti, colpi, impatti, compressioni.

Demolizione di misto cemento (sottofase)

Demolizione di misto cemento mediante mezzi meccanici ed allontanamento dei materiali di risulta.

Macchine utilizzate:

- 1) Autocarro;
- 2) Escavatore con martello demolitore.

Rischi generati dall'uso delle macchine:

Cesoiamenti, stritolamenti; Getti, schizzi; Inalazione polveri, fibre; Rumore; Incendi, esplosioni; Investimento, ribaltamento; Urti, colpi, impatti, compressioni; Vibrazioni; Elettrocuzione; Scivolamenti, cadute a livello.

Lavoratori impegnati:

- 1) Addetto alla demolizione di misto cemento;
Misure Preventive e Protettive, aggiuntive a quelle riportate nell'apposito successivo capitolo:
a) DPI: addetto alla demolizione di misto cemento;

Prescrizioni Organizzative:

Devono essere forniti: **a)** casco; **b)** otoprotettori; **c)** occhiali protettivi; **d)** maschera antipolvere; **e)** guanti; **f)** calzature di sicurezza; **g)** indumenti protettivi; **h)** indumenti ad alta visibilità.

Riferimenti Normativi:

D.Lgs. 9 aprile 2008 n. 81, Art. 75.

Rischi a cui è esposto il lavoratore:

- a) Investimento, ribaltamento;
b) Rumore;
c) Vibrazioni;

Attrezzi utilizzati dal lavoratore:

- a) Attrezzi manuali;

Rischi generati dall'uso degli attrezzi:

Punture, tagli, abrasioni; Urti, colpi, impatti, compressioni.

Rimozione di segnaletica orizzontale (sottofase)

Rimozione di segnaletica orizzontale: strisce, scritte, frecce di direzione e isole spartitraffico, eseguita con mezzo meccanico.

Macchine utilizzate:

- 1) Verniciatrice segnaletica stradale.

Rischi generati dall'uso delle macchine:

Getti, schizzi; Incendi, esplosioni; Inalazione fumi, gas, vapori; Investimento, ribaltamento; Nebbie; Rumore; Urti, colpi, impatti, compressioni; Vibrazioni.

Lavoratori impegnati:

- 1) Addetto alla rimozione di segnaletica orizzontale;

Misure Preventive e Protettive, aggiuntive a quelle riportate nell'apposito successivo capitolo:

- a) DPI: addetto alla rimozione di segnaletica orizzontale;

Prescrizioni Organizzative:

Devono essere forniti: **a)** casco; **b)** otoprotettori; **c)** occhiali protettivi; **d)** maschera con filtro specifico; **e)** guanti; **f)** calzature di sicurezza; **g)** indumenti protettivi; **h)** indumenti ad alta visibilità.

Riferimenti Normativi:

D.Lgs. 9 aprile 2008 n. 81, Art. 75.

Rischi a cui è esposto il lavoratore:

- a) Investimento, ribaltamento;
b) Chimico;

Attrezzi utilizzati dal lavoratore:

- a) Attrezzi manuali;
b) Compressore elettrico;
c) Pistola per verniciatura a spruzzo;

Rischi generati dall'uso degli attrezzi:

Punture, tagli, abrasioni; Urti, colpi, impatti, compressioni; Elettrocuzione; Scoppio; Getti, schizzi; Inalazione fumi, gas, vapori; Nebbie.

Rimozione di segnaletica verticale (sottofase)

Rimozione di segnaletica verticale.

Macchine utilizzate:

- 1) Autocarro.

Rischi generati dall'uso delle macchine:

Cesoiamenti, stritolamenti; Getti, schizzi; Inalazione polveri, fibre; Rumore; Incendi, esplosioni; Investimento, ribaltamento; Urti, colpi, impatti, compressioni; Vibrazioni.

Lavoratori impegnati:

- 1) Addetto alla rimozione di segnaletica verticale;

Misure Preventive e Protettive, aggiuntive a quelle riportate nell'apposito successivo capitolo:

- a) DPI: addetto alla rimozione di segnaletica verticale;

Prescrizioni Organizzative:

Devono essere forniti: **a)** casco; **b)** otoprotettori; **c)** occhiali protettivi; **d)** maschera antipolvere; **e)** guanti antivibrazioni; **f)** calzature di sicurezza; **g)** indumenti protettivi; **h)** indumenti ad alta visibilità.

Riferimenti Normativi:

D.Lgs. 9 aprile 2008 n. 81, Art. 75.

Rischi a cui è esposto il lavoratore:

- a) Investimento, ribaltamento;
- b) Rumore;
- c) Vibrazioni;

Attrezzi utilizzati dal lavoratore:

- a) Attrezzi manuali;
- b) Compressore con motore endotermico;
- c) Martello demolitore pneumatico;

Rischi generati dall'uso degli attrezzi:

Punture, tagli, abrasioni; Urti, colpi, impatti, compressioni; Getti, schizzi; Inalazione fumi, gas, vapori; Incendi, esplosioni; Rumore; Inalazione polveri, fibre; Movimentazione manuale dei carichi; Scivolamenti, cadute a livello; Vibrazioni.

Rimozione di cordoli, zanelle e opere d'arte (sottofase)

Rimozione di cordoli, zanelle e opere d'arte.

Macchine utilizzate:

- 1) Autocarro.

Rischi generati dall'uso delle macchine:

Cesoamenti, stritolamenti; Getti, schizzi; Inalazione polveri, fibre; Rumore; Incendi, esplosioni; Investimento, ribaltamento; Urti, colpi, impatti, compressioni; Vibrazioni.

Lavoratori impegnati:

- 1) Addetto alla rimozione di cordoli, zanelle e opere d'arte;

Misure Preventive e Protettive, aggiuntive a quelle riportate nell'apposito successivo capitolo:

- a) DPI: addetto alla rimozione di cordoli, zanelle e opere d'arte;

Prescrizioni Organizzative:

Devono essere forniti: **a)** casco; **b)** otoprotettori; **c)** occhiali protettivi; **d)** maschera antipolvere; **e)** guanti antivibrazioni; **f)** calzature di sicurezza; **g)** indumenti protettivi; **h)** indumenti ad alta visibilità.

Riferimenti Normativi:

D.Lgs. 9 aprile 2008 n. 81, Art. 75.

Rischi a cui è esposto il lavoratore:

- a) Investimento, ribaltamento;
- b) Rumore;
- c) Vibrazioni;

Attrezzi utilizzati dal lavoratore:

- a) Attrezzi manuali;
- b) Compressore con motore endotermico;
- c) Martello demolitore pneumatico;

Rischi generati dall'uso degli attrezzi:

Punture, tagli, abrasioni; Urti, colpi, impatti, compressioni; Getti, schizzi; Inalazione fumi, gas, vapori; Incendi, esplosioni; Rumore; Inalazione polveri, fibre; Movimentazione manuale dei carichi; Scivolamenti, cadute a livello; Vibrazioni.

Sede stradale (fase)

Posa di strato anticapillare (sottofase)

Realizzazione di bonifica mediante posa di uno strato continuo anticapillare alla base del rilevato

Macchine utilizzate:

- 1) Autocarro.

Rischi generati dall'uso delle macchine:

Cesoamenti, stritolamenti; Getti, schizzi; Inalazione polveri, fibre; Rumore; Incendi, esplosioni; Investimento,

ribaltamento; Urti, colpi, impatti, compressioni; Vibrazioni.

Lavoratori impegnati:

- 1) Addetto alla posa di ghiaia nel solco al piede dell'opera;

Misure Preventive e Protettive, aggiuntive a quelle riportate nell'apposito successivo capitolo:

- a) DPI: addetto alla posa di ghiaia nel solco al piede dell'opera;

Prescrizioni Organizzative:

Devono essere forniti: a) casco; b) occhiali protettivi; c) maschera antipolvere; d) guanti; e) calzature di sicurezza; f) indumenti protettivi.

Riferimenti Normativi:

D.Lgs. 9 aprile 2008 n. 81, Art. 75.

Rischi a cui è esposto il lavoratore:

- a) Scivolamenti, cadute a livello;
b) M.M.C. (spinta e traino);

Attrezzi utilizzati dal lavoratore:

- a) Andatoie e Passerelle;
b) Attrezzi manuali;

Rischi generati dall'uso degli attrezzi:

Caduta dall'alto; Caduta di materiale dall'alto o a livello; Punture, tagli, abrasioni; Urti, colpi, impatti, compressioni.

Formazione di rilevato stradale (sottofase)

Formazione per strati di rilevato stradale con materiale proveniente da cave, preparazione del piano di posa, compattazione eseguita con mezzi meccanici.

Macchine utilizzate:

- 1) Pala meccanica;
2) Rullo compressore;
3) Grader/Dozer;
4) Autocarro.

Rischi generati dall'uso delle macchine:

Cesoamenti, stritolamenti; Inalazione polveri, fibre; Incendi, esplosioni; Investimento, ribaltamento; Rumore; Scivolamenti, cadute a livello; Vibrazioni; Inalazione fumi, gas, vapori; Getti, schizzi; Urti, colpi, impatti, compressioni.

Lavoratori impegnati:

- 1) Addetto alla formazione di rilevato stradale;

Misure Preventive e Protettive, aggiuntive a quelle riportate nell'apposito successivo capitolo:

- a) DPI: addetto alla formazione di rilevato stradale;

Prescrizioni Organizzative:

Devono essere forniti: a) casco; b) otoprotettori; c) occhiali protettivi; d) maschera antipolvere; e) guanti; f) calzature di sicurezza; g) indumenti protettivi; h) indumenti ad alta visibilità.

Riferimenti Normativi:

D.Lgs. 9 aprile 2008 n. 81, Art. 75.

Rischi a cui è esposto il lavoratore:

- a) Investimento, ribaltamento;
b) Rumore;

Attrezzi utilizzati dal lavoratore:

- a) Attrezzi manuali;

Rischi generati dall'uso degli attrezzi:

Punture, tagli, abrasioni; Urti, colpi, impatti, compressioni.

Formazione di fondazione stradale (sottofase)

Formazione per strati di fondazione stradale con pietrame calcareo informe e massicciata di pietrisco, compattazione eseguita con mezzi meccanici.

Macchine utilizzate:

- 1) Pala meccanica;
2) Rullo compressore;
3) Autocarro;
4) Grader/Dozer.

Rischi generati dall'uso delle macchine:

Cesoiamenti, stritolamenti; Inalazione polveri, fibre; Incendi, esplosioni; Investimento, ribaltamento; Rumore; Scivolamenti, cadute a livello; Vibrazioni; Inalazione fumi, gas, vapori; Getti, schizzi; Urti, colpi, impatti, compressioni.

Lavoratori impegnati:

- 1) Addetto alla formazione di fondazione stradale;

Misure Preventive e Protettive, aggiuntive a quelle riportate nell'apposito successivo capitolo:

- a) DPI: addetto alla formazione di fondazione stradale;

Prescrizioni Organizzative:

Devono essere forniti: **a)** casco; **b)** otoprotettori; **c)** occhiali protettivi; **d)** maschera antipolvere; **e)** guanti; **f)** calzature di sicurezza; **g)** indumenti protettivi; **h)** indumenti ad alta visibilità.

Riferimenti Normativi:

D.Lgs. 9 aprile 2008 n. 81, Art. 75.

Rischi a cui è esposto il lavoratore:

- a) Investimento, ribaltamento;
- b) Rumore;

Attrezzi utilizzati dal lavoratore:

- a) Attrezzi manuali;

Rischi generati dall'uso degli attrezzi:

Punture, tagli, abrasioni; Urti, colpi, impatti, compressioni.

Formazione di strato di base in conglomerato bituminoso (sottofase)

Formazione di strato di base in conglomerato bituminoso steso e compattato con mezzi meccanici.

Macchine utilizzate:

- 1) Finitrice;
- 2) Rullo compressore;
- 3) Autocarro.

Rischi generati dall'uso delle macchine:

Cesoiamenti, stritolamenti; Getti, schizzi; Inalazione fumi, gas, vapori; Incendi, esplosioni; Investimento, ribaltamento; Rumore; Vibrazioni; Inalazione polveri, fibre; Urti, colpi, impatti, compressioni.

Lavoratori impegnati:

- 1) Addetto alla formazione di strato di base;

Misure Preventive e Protettive, aggiuntive a quelle riportate nell'apposito successivo capitolo:

- a) DPI: addetto alla formazione di manto di usura e collegamento;

Prescrizioni Organizzative:

Devono essere forniti: **a)** casco; **b)** otoprotettori; **c)** occhiali protettivi; **d)** maschera con filtro specifico; **e)** guanti; **f)** calzature di sicurezza; **g)** indumenti protettivi; **h)** indumenti ad alta visibilità.

Riferimenti Normativi:

D.Lgs. 9 aprile 2008 n. 81, Art. 75.

Rischi a cui è esposto il lavoratore:

- a) Investimento, ribaltamento;
- b) Cancerogeno e mutageno;
- c) Inalazione fumi, gas, vapori;

Attrezzi utilizzati dal lavoratore:

- a) Attrezzi manuali;

Rischi generati dall'uso degli attrezzi:

Punture, tagli, abrasioni; Urti, colpi, impatti, compressioni.

Formazione di strato di sottobase in misto cementato (sottofase)

Formazione di strato di sottobase in misto cementato

Macchine utilizzate:

- 1) Finitrice;
- 2) Rullo compressore;
- 3) Autocarro.

Rischi generati dall'uso delle macchine:

Cesoiamenti, stritolamenti; Getti, schizzi; Inalazione fumi, gas, vapori; Incendi, esplosioni; Investimento, ribaltamento; Rumore; Vibrazioni; Inalazione polveri, fibre; Urti, colpi, impatti, compressioni.

Lavoratori impegnati:

- 1) Addetto alla formazione di strato di sottobase in misto cementato;
Misure Preventive e Protettive, aggiuntive a quelle riportate nell'apposito successivo capitolo:
a) DPI: addetto alla formazione di manto di usura e collegamento;

Prescrizioni Organizzative:

Devono essere forniti: **a)** casco; **b)** otoprotettori; **c)** occhiali protettivi; **d)** maschera con filtro specifico; **e)** guanti; **f)** calzature di sicurezza; **g)** indumenti protettivi; **h)** indumenti ad alta visibilità.

Riferimenti Normativi:

D.Lgs. 9 aprile 2008 n. 81, Art. 75.

Rischi a cui è esposto il lavoratore:

- a) Investimento, ribaltamento;
b) Cancerogeno e mutageno;
c) Inalazione fumi, gas, vapori;

Attrezzi utilizzati dal lavoratore:

- a) Attrezzi manuali;

Rischi generati dall'uso degli attrezzi:

Punture, tagli, abrasioni; Urti, colpi, impatti, compressioni.

Formazione di manto di usura e collegamento (sottofase)

Formazione di manto stradale in conglomerato bituminoso mediante esecuzione di strato/i di collegamento e strato di usura, stesi e compattati con mezzi meccanici.

Macchine utilizzate:

- 1) Finitrice;
2) Rullo compressore;
3) Autocarro.

Rischi generati dall'uso delle macchine:

Cesoiamenti, stritolamenti; Getti, schizzi; Inalazione fumi, gas, vapori; Incendi, esplosioni; Investimento, ribaltamento; Rumore; Vibrazioni; Inalazione polveri, fibre; Urti, colpi, impatti, compressioni.

Lavoratori impegnati:

- 1) Addetto alla formazione di manto di usura e collegamento;
Misure Preventive e Protettive, aggiuntive a quelle riportate nell'apposito successivo capitolo:
a) DPI: addetto alla formazione di manto di usura e collegamento;

Prescrizioni Organizzative:

Devono essere forniti: **a)** casco; **b)** otoprotettori; **c)** occhiali protettivi; **d)** maschera con filtro specifico; **e)** guanti; **f)** calzature di sicurezza; **g)** indumenti protettivi; **h)** indumenti ad alta visibilità.

Riferimenti Normativi:

D.Lgs. 9 aprile 2008 n. 81, Art. 75.

Rischi a cui è esposto il lavoratore:

- a) Investimento, ribaltamento;
b) Cancerogeno e mutageno;
c) Inalazione fumi, gas, vapori;

Attrezzi utilizzati dal lavoratore:

- a) Attrezzi manuali;

Rischi generati dall'uso degli attrezzi:

Punture, tagli, abrasioni; Urti, colpi, impatti, compressioni.

Posa di geogriglie (sottofase)

Posa di geogriglie (in fibre polimeriche estruse, tessute o a nastri saldati), con funzione di rinforzo dei terreni e stabilizzazione pendii, mediante fissaggio con tiranti ed ancoraggi in acciaio.

Macchine utilizzate:

- 1) Autocarro con gru.

Rischi generati dall'uso delle macchine:

Cesoiamenti, stritolamenti; Elettrocuzione; Getti, schizzi; Incendi, esplosioni; Investimento, ribaltamento; Punture, tagli, abrasioni; Rumore; Urti, colpi, impatti, compressioni; Vibrazioni.

Lavoratori impegnati:

- 1) Addetto alla posa di geogriglie;
Misure Preventive e Protettive, aggiuntive a quelle riportate nell'apposito successivo capitolo:

- a) DPI: addetto alla posa di geogriglie;

Prescrizioni Organizzative:

Devono essere forniti: **a)** casco; **b)** occhiali protettivi; **c)** maschera antipolvere; **d)** guanti; **e)** calzature di sicurezza; **f)** indumenti protettivi.

Riferimenti Normativi:

D.Lgs. 9 aprile 2008 n. 81, Art. 75.

Rischi a cui è esposto il lavoratore:

- a) Caduta dall'alto;
b) Scivolamenti, cadute a livello;

Attrezzi utilizzati dal lavoratore:

- a) Attrezzi manuali;
b) Andatoie e Passerelle;

Rischi generati dall'uso degli attrezzi:

Punture, tagli, abrasioni; Urti, colpi, impatti, compressioni; Caduta dall'alto; Caduta di materiale dall'alto o a livello.

Opere d'arte (fase)

Realizzazione della carpenteria per opere d'arte in lavori stradali (sottofase)

Realizzazione della carpenteria di opere d'arte relative a lavori stradali e successivo disarmo.

Lavoratori impegnati:

- 1) Addetto alla realizzazione della carpenteria per opere d'arte in lavori stradali;

Misure Preventive e Protettive, aggiuntive a quelle riportate nell'apposito successivo capitolo:

- a) DPI: addetto alla realizzazione della carpenteria per opere d'arte in lavori stradali;

Prescrizioni Organizzative:

Devono essere forniti: **a)** casco; **b)** otoprotettori; **c)** occhiali protettivi; **d)** maschera con filtro specifico; **e)** guanti; **f)** calzature di sicurezza; **g)** indumenti protettivi.

Riferimenti Normativi:

D.Lgs. 9 aprile 2008 n. 81, Art. 75.

Rischi a cui è esposto il lavoratore:

- a) Chimico;
b) Rumore;
c) Punture, tagli, abrasioni;

Attrezzi utilizzati dal lavoratore:

- a) Andatoie e Passerelle;
b) Attrezzi manuali;
c) Scala semplice;
d) Pompa a mano per disarmante;
e) Sega circolare;

Rischi generati dall'uso degli attrezzi:

Caduta dall'alto; Caduta di materiale dall'alto o a livello; Punture, tagli, abrasioni; Urti, colpi, impatti, compressioni; Movimentazione manuale dei carichi; Nebbie; Getti, schizzi; Elettrocuzione; Inalazione polveri, fibre; Rumore; Scivolamenti, cadute a livello.

Lavorazione e posa ferri di armatura per opere d'arte in lavori stradali (sottofase)

Lavorazione (sagomatura, taglio) e posa nelle cassature di ferri di armature di opere d'arte relative a lavori stradali.

Macchine utilizzate:

- 1) Autogru.

Rischi generati dall'uso delle macchine:

Caduta di materiale dall'alto o a livello; Elettrocuzione; Getti, schizzi; Incendi, esplosioni; Investimento, ribaltamento; Punture, tagli, abrasioni; Rumore; Urti, colpi, impatti, compressioni; Vibrazioni.

Lavoratori impegnati:

- 1) Addetto alla lavorazione e posa ferri di armatura per opere d'arte in lavori stradali;
Misure Preventive e Protettive, aggiuntive a quelle riportate nell'apposito successivo capitolo:
a) DPI: addetto alla lavorazione e posa ferri di armatura per opere d'arte in lavori stradali;

Prescrizioni Organizzative:

Devono essere forniti: **a)** casco; **b)** occhiali protettivi; **c)** guanti; **d)** calzature di sicurezza; **e)** indumenti protettivi.

Riferimenti Normativi:

D.Lgs. 9 aprile 2008 n. 81, Art. 75.

Rischi a cui è esposto il lavoratore:

- a) Punture, tagli, abrasioni;

Attrezzi utilizzati dal lavoratore:

- a) Andatoie e Passerelle;
b) Attrezzi manuali;
c) Scala semplice;
d) Trancia-piegaferri;

Rischi generati dall'uso degli attrezzi:

Caduta dall'alto; Caduta di materiale dall'alto o a livello; Punture, tagli, abrasioni; Urti, colpi, impatti, compressioni; Movimentazione manuale dei carichi; Cesoiamenti, stritolamenti; Elettrocuzione; Rumore; Scivolamenti, cadute a livello.

Getto in calcestruzzo per opere d'arte in lavori stradali (sottofase)

Esecuzione di getti in calcestruzzo per la realizzazione di opere d'arte relative a lavori stradali.

Macchine utilizzate:

- 1) Autobetoniera;
2) Autopompa per cls.

Rischi generati dall'uso delle macchine:

Caduta di materiale dall'alto o a livello; Cesoiamenti, stritolamenti; Getti, schizzi; Incendi, esplosioni; Investimento, ribaltamento; Rumore; Scivolamenti, cadute a livello; Urti, colpi, impatti, compressioni; Vibrazioni; Elettrocuzione.

Lavoratori impegnati:

- 1) Addetto al getto in calcestruzzo per opere d'arte in lavori stradali;

Misure Preventive e Protettive, aggiuntive a quelle riportate nell'apposito successivo capitolo:

- a) DPI: addetto al getto in calcestruzzo per opere d'arte in lavori stradali;

Prescrizioni Organizzative:

Devono essere forniti: **a)** casco; **b)** occhiali protettivi; **c)** guanti; **d)** calzature di sicurezza; **e)** indumenti protettivi.

Riferimenti Normativi:

D.Lgs. 9 aprile 2008 n. 81, Art. 75.

Rischi a cui è esposto il lavoratore:

- a) Chimico;
b) Getti, schizzi;

Attrezzi utilizzati dal lavoratore:

- a) Andatoie e Passerelle;
b) Attrezzi manuali;
c) Scala semplice;
d) Vibratore elettrico per calcestruzzo;

Rischi generati dall'uso degli attrezzi:

Caduta dall'alto; Caduta di materiale dall'alto o a livello; Punture, tagli, abrasioni; Urti, colpi, impatti, compressioni; Movimentazione manuale dei carichi; Elettrocuzione; Rumore; Vibrazioni.

Cordoli, zanelle e opere d'arte (sottofase)

Posa in opera di cordoli, zanelle e opere d'arte stradali prefabbricate.

Macchine utilizzate:

- 1) Dumper.

Rischi generati dall'uso delle macchine:

Cesoiamenti, stritolamenti; Inalazione polveri, fibre; Incendi, esplosioni; Investimento, ribaltamento; Rumore; Vibrazioni.

Lavoratori impegnati:

- 1) Addetto alla posa cordoli, zanelle e opere d'arte;

Misure Preventive e Protettive, aggiuntive a quelle riportate nell'apposito successivo capitolo:

- a) DPI: addetto alla posa cordoli, zanelle e opere d'arte;

Prescrizioni Organizzative:

Devono essere forniti: **a)** casco; **b)** occhiali protettivi; **c)** maschera antipolvere; **d)** guanti; **e)** calzature di sicurezza; **f)** indumenti protettivi; **g)** indumenti ad alta visibilità.

Riferimenti Normativi:

D.Lgs. 9 aprile 2008 n. 81, Art. 75.

Rischi a cui è esposto il lavoratore:

- a) Rumore;
b) M.M.C. (sollevamento e trasporto);

Attrezzi utilizzati dal lavoratore:

- a) Attrezzi manuali;

Rischi generati dall'uso degli attrezzi:

Punture, tagli, abrasioni; Urti, colpi, impatti, compressioni.

Opere complementari (fase)

Montaggio di guard-rails (sottofase)

Montaggio di guard-rails su fondazione in cls precedentemente realizzata.

Macchine utilizzate:

- 1) Autocarro;
2) Battipalo.

Rischi generati dall'uso delle macchine:

Cesoamenti, stritolamenti; Getti, schizzi; Inalazione polveri, fibre; Rumore; Incendi, esplosioni; Investimento, ribaltamento; Urti, colpi, impatti, compressioni; Vibrazioni; Caduta dall'alto; Caduta di materiale dall'alto o a livello; Elettrocuzione; M.M.C. (sollevamento e trasporto); Punture, tagli, abrasioni.

Lavoratori impegnati:

- 1) Addetto al montaggio di guard-rails;

Misure Preventive e Protettive, aggiuntive a quelle riportate nell'apposito successivo capitolo:

- a) DPI: addetto al montaggio di guard-rails;

Prescrizioni Organizzative:

Devono essere forniti: **a)** casco; **b)** guanti; **c)** calzature di sicurezza; **d)** indumenti protettivi; **e)** indumenti ad alta visibilità.

Riferimenti Normativi:

D.Lgs. 9 aprile 2008 n. 81, Art. 75.

Rischi a cui è esposto il lavoratore:

- a) Investimento, ribaltamento;
b) M.M.C. (sollevamento e trasporto);

Attrezzi utilizzati dal lavoratore:

- a) Attrezzi manuali;

Rischi generati dall'uso degli attrezzi:

Punture, tagli, abrasioni; Urti, colpi, impatti, compressioni.

Montaggio di pannelli fonoassorbenti (sottofase)

Montaggio di pannelli fonoassorbenti su fondazione in cls precedentemente realizzata.

Macchine utilizzate:

- 1) Autocarro;
2) Autogru.

Rischi generati dall'uso delle macchine:

Cesoamenti, stritolamenti; Getti, schizzi; Inalazione polveri, fibre; Rumore; Incendi, esplosioni; Investimento, ribaltamento; Urti, colpi, impatti, compressioni; Vibrazioni; Caduta di materiale dall'alto o a livello; Elettrocuzione; Punture, tagli, abrasioni.

Lavoratori impegnati:

- 1) Addetto al montaggio di pannelli fonoassorbenti;
Misure Preventive e Protettive, aggiuntive a quelle riportate nell'apposito successivo capitolo:
a) DPI: addetto al montaggio di pannelli fonoassorbenti;

Prescrizioni Organizzative:

Devono essere forniti: **a)** casco; **b)** guanti; **c)** calzature di sicurezza; **d)** indumenti protettivi; **e)** indumenti ad alta visibilità.

Riferimenti Normativi:

D.Lgs. 9 aprile 2008 n. 81, Art. 75.

Rischi a cui è esposto il lavoratore:

- a) Investimento, ribaltamento;
b) M.M.C. (sollevamento e trasporto);

Attrezzi utilizzati dal lavoratore:

- a) Attrezzi manuali;

Rischi generati dall'uso degli attrezzi:

Punture, tagli, abrasioni; Urti, colpi, impatti, compressioni.

Posa di segnaletica verticale (sottofase)

Posa di segnali stradali verticali compreso lo scavo e la realizzazione della fondazione.

Macchine utilizzate:

- 1) Autocarro.

Rischi generati dall'uso delle macchine:

Cesoiamenti, stritolamenti; Getti, schizzi; Inalazione polveri, fibre; Rumore; Incendi, esplosioni; Investimento, ribaltamento; Urti, colpi, impatti, compressioni; Vibrazioni.

Lavoratori impegnati:

- 1) Addetto alla posa di segnali stradali;

Misure Preventive e Protettive, aggiuntive a quelle riportate nell'apposito successivo capitolo:

- a) DPI: addetto alla posa di segnali stradali;

Prescrizioni Organizzative:

Devono essere forniti: **a)** casco; **b)** guanti; **c)** calzature di sicurezza; **d)** indumenti protettivi; **e)** indumenti ad alta visibilità.

Riferimenti Normativi:

D.Lgs. 9 aprile 2008 n. 81, Art. 75.

Rischi a cui è esposto il lavoratore:

- a) Investimento, ribaltamento;
b) Rumore;

Attrezzi utilizzati dal lavoratore:

- a) Attrezzi manuali;

Rischi generati dall'uso degli attrezzi:

Punture, tagli, abrasioni; Urti, colpi, impatti, compressioni.

Realizzazione di segnaletica orizzontale (sottofase)

Realizzazione della segnaletica stradale orizzontale: strisce, scritte, frecce di direzione e isole spartitraffico, eseguita con mezzo meccanico.

Macchine utilizzate:

- 1) Verniciatrice segnaletica stradale.

Rischi generati dall'uso delle macchine:

Getti, schizzi; Incendi, esplosioni; Inalazione fumi, gas, vapori; Investimento, ribaltamento; Nebbie; Rumore; Urti, colpi, impatti, compressioni; Vibrazioni.

Lavoratori impegnati:

- 1) Addetto alla realizzazione di segnaletica orizzontale;

Misure Preventive e Protettive, aggiuntive a quelle riportate nell'apposito successivo capitolo:

- a) DPI: addetto alla realizzazione di segnaletica orizzontale;

Prescrizioni Organizzative:

Devono essere forniti: **a)** casco; **b)** otoprotettori; **c)** occhiali protettivi; **d)** maschera con filtro specifico; **e)** guanti; **f)** calzature di sicurezza; **g)** indumenti protettivi; **h)** indumenti ad alta visibilità.

Riferimenti Normativi:

Rischi a cui è esposto il lavoratore:

- a) Investimento, ribaltamento;
- b) Chimico;

Attrezzi utilizzati dal lavoratore:

- a) Attrezzi manuali;
- b) Compressore elettrico;
- c) Pistola per verniciatura a spruzzo;

Rischi generati dall'uso degli attrezzi:

Punture, tagli, abrasioni; Urti, colpi, impatti, compressioni; Elettrocuzione; Scoppio; Getti, schizzi; Inalazione fumi, gas, vapori; Nebbie.

Pulizia di sede stradale (sottofase)

Pulizia di sede stradale eseguita con mezzo meccanico.

Macchine utilizzate:

- 1) Spazzolatrice-aspiratrice (pulizia stradale).

Rischi generati dall'uso delle macchine:

Getti, schizzi; Inalazione polveri, fibre; Incendi, esplosioni; Investimento, ribaltamento; Punture, tagli, abrasioni; Rumore; Urti, colpi, impatti, compressioni; Vibrazioni.

Lavoratori impegnati:

- 1) Addetto alla pulizia di sede stradale;

Misure Preventive e Protettive, aggiuntive a quelle riportate nell'apposito successivo capitolo:

- a) DPI: addetto alla pulizia di sede stradale;

Prescrizioni Organizzative:

Devono essere forniti: **a)** casco; **b)** occhiali protettivi; **c)** maschera con filtro specifico; **d)** guanti; **e)** calzature di sicurezza; **f)** indumenti protettivi; **g)** indumenti ad alta visibilità.

Riferimenti Normativi:

D.Lgs. 9 aprile 2008 n. 81, Art. 75.

Rischi a cui è esposto il lavoratore:

- a) Investimento, ribaltamento;

Attrezzi utilizzati dal lavoratore:

- a) Attrezzi manuali;

Rischi generati dall'uso degli attrezzi:

Punture, tagli, abrasioni; Urti, colpi, impatti, compressioni.

Posa di geogriglie (sottofase)

Posa di geogriglie (in fibre polimeriche estruse, tessute o a nastri saldati), con funzione di rinforzo delle pavimentazioni.

Macchine utilizzate:

- 1) Autocarro con gru.

Rischi generati dall'uso delle macchine:

Cesoiamenti, stritolamenti; Elettrocuzione; Getti, schizzi; Incendi, esplosioni; Investimento, ribaltamento; Punture, tagli, abrasioni; Rumore; Urti, colpi, impatti, compressioni; Vibrazioni.

Lavoratori impegnati:

- 1) Addetto alla posa di geogriglie;

Misure Preventive e Protettive, aggiuntive a quelle riportate nell'apposito successivo capitolo:

- a) DPI: addetto alla posa di geogriglie;

Prescrizioni Organizzative:

Devono essere forniti: **a)** casco; **b)** occhiali protettivi; **c)** maschera antipolvere; **d)** guanti; **e)** calzature di sicurezza; **f)** indumenti protettivi.

Riferimenti Normativi:

D.Lgs. 9 aprile 2008 n. 81, Art. 75.

Rischi a cui è esposto il lavoratore:

- a) Caduta dall'alto;
- b) Scivolamenti, cadute a livello;

Attrezzi utilizzati dal lavoratore:

- a) Attrezzi manuali;
- b) Andatoie e Passerelle;

Rischi generati dall'uso degli attrezzi:

Punture, tagli, abrasioni; Urti, colpi, impatti, compressioni; Caduta dall'alto; Caduta di materiale dall'alto o a livello.

LAVORI GRANDI INFRASTRUTTURE

La Lavorazione è suddivisa nelle seguenti Fasi e Sottofasi:**Viadotti**

- Assemblaggio della carpenteria del pulvino e suo posizionamento
- Assemblaggio della carpenteria e suo posizionamento
- Lavorazione e posa ferri di armatura per le strutture di viadotti
- Getto in calcestruzzo per le strutture di viadotti
- Montaggio travi in acciaio
- Realizzazione di impalcato stradale

Gallerie

- Contenimento dei fuori sagoma
- Rivestimento di prima fase
- Rivestimento finale

Viadotti (fase)

Le opere in questione sono i 2 ponti sul fiume Adda, il primo dei quali permette lo scavalco del fiume da parte dell'asta principale, il secondo, invece, permette il collegamento con la zona industriale di Tirano della rotatoria di Tirano.

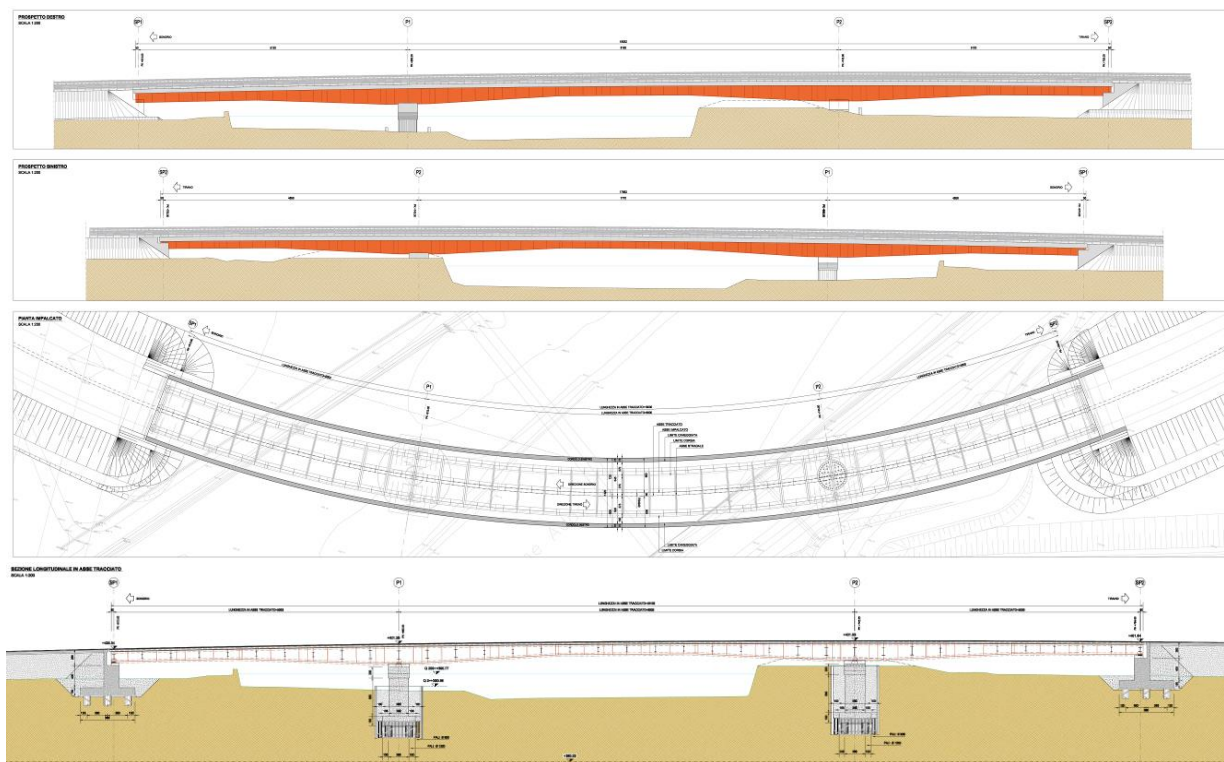


Figura 8 - Ponte Adda 1 (prospetto, planimetria e sezione)

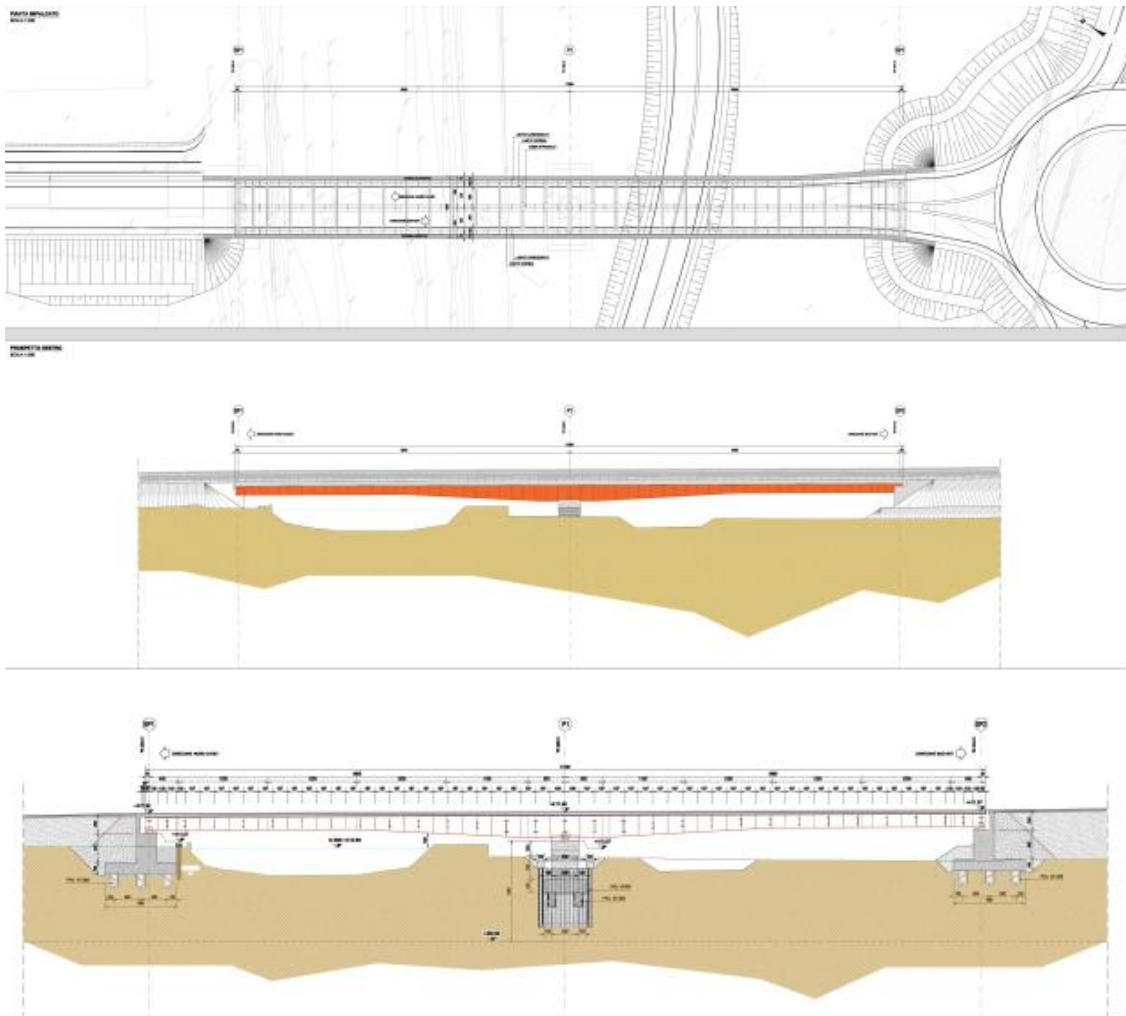


Figura 9 - Ponte Adda 2 (planimetria, prospetto e sezione)

Assemblaggio della carpenteria del pulvino e suo posizionamento (sottofase)

Realizzazione a terra della cassaforma del pulvino, suo sollevamento fino alla quota prevista e fissaggio alla sommità della pila.

Macchine utilizzate:

- 1) Autocarro;
- 2) Autogru.

Rischi generati dall'uso delle macchine:

Cesoamenti, stritolamenti; Getti, schizzi; Inalazione polveri, fibre; Rumore; Incendi, esplosioni; Investimento, ribaltamento; Urti, colpi, impatti, compressioni; Vibrazioni; Caduta di materiale dall'alto o a livello; Elettrocuzione; Punture, tagli, abrasioni.

Lavoratori impegnati:

- 1) Addetto all'assemblaggio della carpenteria del pulvino e suo posizionamento;

Misure Preventive e Protettive, aggiuntive a quelle riportate nell'apposito successivo capitolo:

- a) DPI: addetto all'assemblaggio della carpenteria del pulvino e suo posizionamento;

Prescrizioni Organizzative:

Devono essere forniti: a) casco; b) guanti; c) calzature di sicurezza; d) attrezzature anticaduta; e) indumenti protettivi.

Riferimenti Normativi:

D.Lgs. 9 aprile 2008 n. 81, Art. 75.

Rischi a cui è esposto il lavoratore:

- a) Caduta dall'alto;
- b) Chimico;

Attrezzi utilizzati dal lavoratore:

- a) Attrezzi manuali;

- b) Ponteggio metallico fisso;
- c) Sega circolare;

Rischi generati dall'uso degli attrezzi:

Punture, tagli, abrasioni; Urti, colpi, impatti, compressioni; Caduta dall'alto; Caduta di materiale dall'alto o a livello; Scivolamenti, cadute a livello; Elettrocuzione; Inalazione polveri, fibre; Rumore.

Assemblaggio della carpenteria e suo posizionamento (sottofase)

Assemblaggio a terra della cassaforma per il getto della pila, sua collocazione iniziale e suo progressivo innalzamento realizzato mediante apposito impianto idraulico con barre di contrasto.

Macchine utilizzate:

- 1) Autocarro;
- 2) Autogru.

Rischi generati dall'uso delle macchine:

Cesoiamenti, stritolamenti; Getti, schizzi; Inalazione polveri, fibre; Rumore; Incendi, esplosioni; Investimento, ribaltamento; Urti, colpi, impatti, compressioni; Vibrazioni; Caduta di materiale dall'alto o a livello; Elettrocuzione; Punture, tagli, abrasioni.

Lavoratori impegnati:

- 1) Addetto all'assemblaggio della carpenteria rampante e suo posizionamento;

Misure Preventive e Protettive, aggiuntive a quelle riportate nell'apposito successivo capitolo:

- a) DPI: addetto all'assemblaggio della carpenteria rampante e suo posizionamento;

Prescrizioni Organizzative:

Devono essere forniti: a) casco; b) guanti; c) calzature di sicurezza; d) attrezzature anticaduta; e) indumenti protettivi.

Riferimenti Normativi:

D.Lgs. 9 aprile 2008 n. 81, Art. 75.

Rischi a cui è esposto il lavoratore:

- a) Caduta dall'alto;
- b) Chimico;

Attrezzi utilizzati dal lavoratore:

- a) Attrezzi manuali;
- b) Ponteggio metallico fisso;
- c) Sega circolare;

Rischi generati dall'uso degli attrezzi:

Punture, tagli, abrasioni; Urti, colpi, impatti, compressioni; Caduta dall'alto; Caduta di materiale dall'alto o a livello; Scivolamenti, cadute a livello; Elettrocuzione; Inalazione polveri, fibre; Rumore.

Lavorazione e posa ferri di armatura per le strutture di viadotti (sottofase)

Lavorazione a terra, sollevamento e posa nelle casseformi di armature preassemblate per la realizzazione di strutture in cls relative a viadotti (pile, pulvini, ecc.).

Macchine utilizzate:

- 1) Autogru.

Rischi generati dall'uso delle macchine:

Caduta di materiale dall'alto o a livello; Elettrocuzione; Getti, schizzi; Incendi, esplosioni; Investimento, ribaltamento; Punture, tagli, abrasioni; Rumore; Urti, colpi, impatti, compressioni; Vibrazioni.

Lavoratori impegnati:

- 1) Addetto alla lavorazione e posa ferri di armatura per le strutture di viadotti;

Misure Preventive e Protettive, aggiuntive a quelle riportate nell'apposito successivo capitolo:

- a) DPI: addetto alla lavorazione e posa ferri di armatura per le strutture di viadotti;

Prescrizioni Organizzative:

Devono essere forniti: a) casco; b) occhiali protettivi; c) guanti; d) calzature di sicurezza; e) attrezzatura anticaduta; f) indumenti protettivi.

Riferimenti Normativi:

D.Lgs. 9 aprile 2008 n. 81, Art. 75.

Rischi a cui è esposto il lavoratore:

- a) Caduta dall'alto;
- b) Caduta di materiale dall'alto o a livello;

c) Rumore;

Attrezzi utilizzati dal lavoratore:

- a) Attrezzi manuali;
- b) Ponteggio metallico fisso;
- c) Trancia-piegaferri;

Rischi generati dall'uso degli attrezzi:

Punture, tagli, abrasioni; Urti, colpi, impatti, compressioni; Caduta dall'alto; Caduta di materiale dall'alto o a livello; Scivolamenti, cadute a livello; Cesoiamenti, stritolamenti; Elettrocuzione; Rumore.

Getto in calcestruzzo per le strutture di viadotti (sottofase)

Esecuzione di getti di calcestruzzo per la realizzazione di strutture di viadotti (pile, pulvini, ecc.)

Macchine utilizzate:

- 1) Autobetoniera;
- 2) Autopompa per cls.

Rischi generati dall'uso delle macchine:

Caduta di materiale dall'alto o a livello; Cesoiamenti, stritolamenti; Getti, schizzi; Incendi, esplosioni; Investimento, ribaltamento; Rumore; Scivolamenti, cadute a livello; Urti, colpi, impatti, compressioni; Vibrazioni; Elettrocuzione.

Lavoratori impegnati:

- 1) Addetto al getto in calcestruzzo per le strutture di viadotti;

Misure Preventive e Protettive, aggiuntive a quelle riportate nell'apposito successivo capitolo:

- a) DPI: addetto al getto in calcestruzzo per le strutture di viadotti;

Prescrizioni Organizzative:

Devono essere forniti: **a)** casco; **b)** occhiali protettivi; **c)** maschera antipolvere; **d)** guanti; **e)** calzature di sicurezza; **f)** attrezzatura anticaduta; **g)** indumenti protettivi.

Riferimenti Normativi:

D.Lgs. 9 aprile 2008 n. 81, Art. 75.

Rischi a cui è esposto il lavoratore:

- a) Caduta dall'alto;
- b) Chimico;
- c) Rumore;
- d) Getti, schizzi;

Attrezzi utilizzati dal lavoratore:

- a) Attrezzi manuali;
- b) Ponteggio metallico fisso;
- c) Vibratore elettrico per calcestruzzo;

Rischi generati dall'uso degli attrezzi:

Punture, tagli, abrasioni; Urti, colpi, impatti, compressioni; Caduta dall'alto; Caduta di materiale dall'alto o a livello; Scivolamenti, cadute a livello; Elettrocuzione; Rumore; Vibrazioni.

Montaggio travi in acciaio (sottofase)

Posa in opera di travi in acciaio

Macchine utilizzate:

- 1) Autocarro;
- 2) Autogru.

Rischi generati dall'uso delle macchine:

Cesoiamenti, stritolamenti; Getti, schizzi; Inalazione polveri, fibre; Rumore; Incendi, esplosioni; Investimento, ribaltamento; Urti, colpi, impatti, compressioni; Vibrazioni; Caduta di materiale dall'alto o a livello; Elettrocuzione; Punture, tagli, abrasioni.

Lavoratori impegnati:

- 1) Addetto al montaggio travi in acciaio;

Misure Preventive e Protettive, aggiuntive a quelle riportate nell'apposito successivo capitolo:

- a) DPI: addetto al montaggio e tesatura di travi prefabbricate di viadotti;

Prescrizioni Organizzative:

Devono essere forniti: **a)** casco; **b)** occhiali protettivi; **c)** guanti; **d)** calzature di sicurezza; **e)** attrezzatura anticaduta; **f)** indumenti protettivi.

Riferimenti Normativi:

D.Lgs. 9 aprile 2008 n. 81, Art. 75.

Rischi a cui è esposto il lavoratore:

- a) Caduta dall'alto;
- b) M.M.C. (sollevamento e trasporto);

Attrezzi utilizzati dal lavoratore:

- a) Apparecchiatura idraulica per la tesatura di trefoli;
- b) Attrezzi manuali;
- c) Passerella a sbalzo per travi da ponte;

Rischi generati dall'uso degli attrezzi:

Elettrocuzione; Getti, schizzi; Punture, tagli, abrasioni; Urti, colpi, impatti, compressioni; Caduta dall'alto; Caduta di materiale dall'alto o a livello.

Realizzazione di impalcato stradale (sottofase)

Posa in opera delle coppelle dell'impalcato, lavorazione e posa dei ferri di armatura di completamento e getto finale in calcestruzzo.

Macchine utilizzate:

- 1) Autobetoniera;
- 2) Autocarro;
- 3) Autogru;
- 4) Autopompa per cls.

Rischi generati dall'uso delle macchine:

Caduta di materiale dall'alto o a livello; Cesoiamenti, stritolamenti; Getti, schizzi; Incendi, esplosioni; Investimento, ribaltamento; Rumore; Scivolamenti, cadute a livello; Urti, colpi, impatti, compressioni; Vibrazioni; Inalazione polveri, fibre; Elettrocuzione; Punture, tagli, abrasioni.

Lavoratori impegnati:

- 1) Addetto alla realizzazione di impalcato stradale;

Misure Preventive e Protettive, aggiuntive a quelle riportate nell'apposito successivo capitolo:

- a) DPI: addetto alla realizzazione di impalcato stradale;

Prescrizioni Organizzative:

Devono essere forniti: **a)** casco; **b)** occhiali protettivi; **c)** maschera antipolvere; **d)** guanti; **e)** calzature di sicurezza; **f)** attrezzatura anticaduta; **g)** indumenti protettivi.

Riferimenti Normativi:

D.Lgs. 9 aprile 2008 n. 81, Art. 75.

Rischi a cui è esposto il lavoratore:

- a) Caduta dall'alto;
- b) Chimico;
- c) Getti, schizzi;

Attrezzi utilizzati dal lavoratore:

- a) Attrezzi manuali;
- b) Ponteggio metallico fisso;
- c) Vibratore elettrico per calcestruzzo;

Rischi generati dall'uso degli attrezzi:

Punture, tagli, abrasioni; Urti, colpi, impatti, compressioni; Caduta dall'alto; Caduta di materiale dall'alto o a livello; Scivolamenti, cadute a livello; Elettrocuzione; Rumore; Vibrazioni.

Gallerie (fase)

N.B. Vista la particolarità di questa lavorazione, l'impresa dovrà esplicitare nel POS le proprie procedure complementari e di dettaglio a quelle indicate nel presente PSC.
(punto 2.1.3, Allegato XV del D.Lgs. 81/2008 e s.m.i.)

Il progetto prevede la costruzione di:

- una galleria artificiale di circa 645 metri,
- una galleria naturale di circa 978 metri più i tratti di imbocco.

La galleria naturale "il dosso" presenta uno sviluppo di 960m, compreso tra le prog. 5+140 e 6+118. Lungo il suo sviluppo sono previste n. 3 piazzole di sosta, ciascuna di lunghezza 45m.

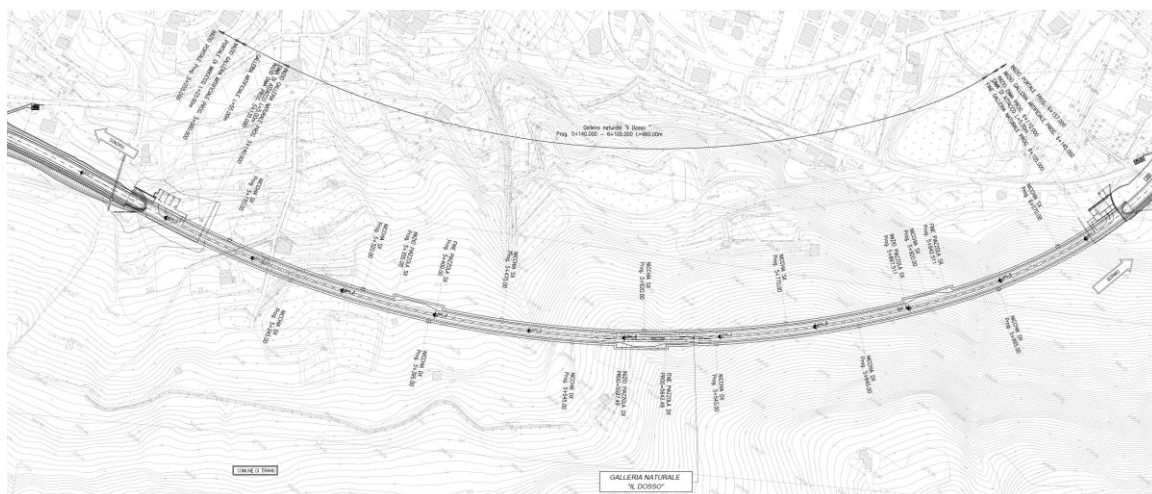


Figura 10 - Stralcio planimetria Galleria Naturale

La galleria artificiale è lunga 644.70m; un primo tratto lato Sondrio prevede una sezione finestrata di sviluppo circa 114m ed il tratto terminale lato Bormio prevede invece una sezione con paratia laterale di sviluppo circa 68m.

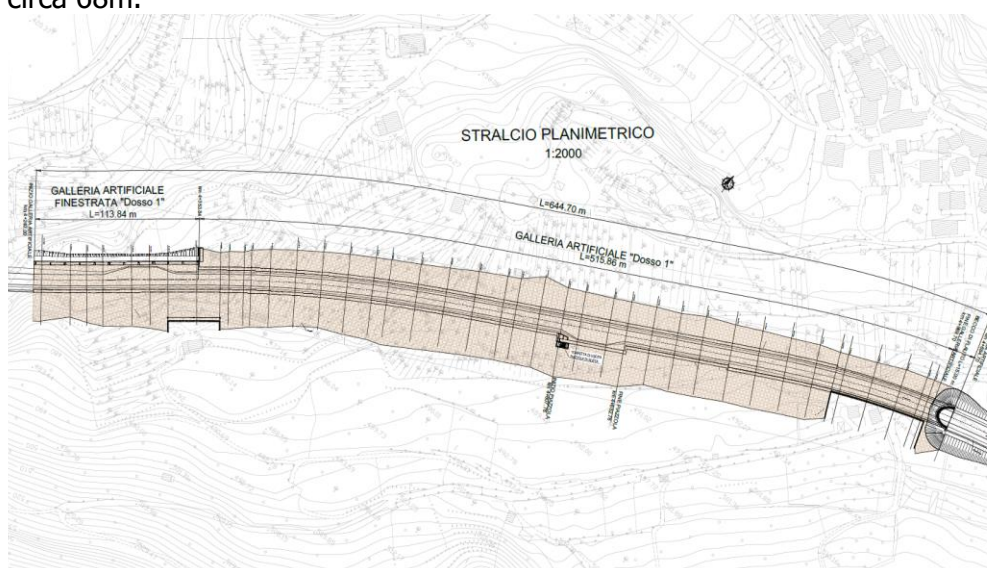


Figura 11 - Stralcio planimetria Galleria Artificiale

Contenimento dei fuori sagoma (sottofase)

Prima di iniziare le operazioni di demolizione del fronte dello scavo, andranno inserite, lungo il perimetro della sezione dello scavo stesso, barre di acciaio disposte nella direzione di avanzamento, allo scopo di contenere la fratturazione della roccia lungo il contorno della sezione di scavo riducendo eventuali fuori-sagoma. Tali barre di acciaio saranno inserite in fori allo scopo realizzati e intasati con iniezioni di malta cementizia.

Macchine utilizzate:

- 1) Autocarro;
- 2) Sonda di perforazione;
- 3) Piattaforma sviluppabile.

Rischi generati dall'uso delle macchine:

Cesoamenti, stritolamenti; Getti, schizzi; Inalazione polveri, fibre; Rumore; Incendi, esplosioni; Investimento, ribaltamento; Urti, colpi, impatti, compressioni; Vibrazioni; Scivolamenti, cadute a livello; Caduta dall'alto; Caduta di materiale dall'alto o a livello; Elettrocuzione.

Lavoratori impegnati:

- 1) Addetto al contenimento dei fuori sagoma;

Misure Preventive e Protettive, aggiuntive a quelle riportate nell'apposito successivo capitolo:

- a) DPI: addetto al contenimento dei fuori sagoma;

Prescrizioni Organizzative:

Devono essere forniti: **a)** casco; **b)** otoprotettori; **c)** occhiali protettivi; **d)** maschera antipolvere; **e)** guanti; **f)** calzature di sicurezza; **g)** indumenti protettivi.

Riferimenti Normativi:

D.Lgs. 9 aprile 2008 n. 81, Art. 75.

Rischi a cui è esposto il lavoratore:

- a) Seppellimento, sprofondamento;

Attrezzi utilizzati dal lavoratore:

- a) Attrezzi manuali;

Rischi generati dall'uso degli attrezzi:

Punture, tagli, abrasioni; Urti, colpi, impatti, compressioni.

Rivestimento di prima fase (sottofase)

Primo rivestimento, detto di 1° fase, dello scavo per la realizzazione di una galleria, consistente nella posa di centine (scomposte inizialmente in più pezzi), di rete elettrosaldata e strato di spritz-beton di completamento. Le operazioni di fissaggio dei vari pezzi di centina, e di questa con le reti elettrosaldate e/o con la centina precedentemente posizionata dovranno essere effettuate manualmente dal personale addetto.

Macchine utilizzate:

- 1) Autocarro;
- 2) Escavatore con pinza o cesoia idraulica;
- 3) Piattaforma sviluppabile.

Rischi generati dall'uso delle macchine:

Cesoamenti, stritolamenti; Getti, schizzi; Inalazione polveri, fibre; Rumore; Incendi, esplosioni; Investimento, ribaltamento; Urti, colpi, impatti, compressioni; Vibrazioni; Scivolamenti, cadute a livello; Caduta dall'alto; Caduta di materiale dall'alto o a livello; Elettrocuzione.

Lavoratori impegnati:

- 1) Addetto al rivestimento di prima fase;

Misure Preventive e Protettive, aggiuntive a quelle riportate nell'apposito successivo capitolo:

- a) DPI: addetto al rivestimento di prima fase;

Prescrizioni Organizzative:

Devono essere forniti: **a)** casco; **b)** otoprotettori; **c)** occhiali protettivi; **d)** maschera antipolvere; **e)** guanti; **f)** calzature di sicurezza; **g)** indumenti protettivi.

Riferimenti Normativi:

D.Lgs. 9 aprile 2008 n. 81, Art. 75.

Rischi a cui è esposto il lavoratore:

- a) Chimico;
- b) Seppellimento, sprofondamento;

Attrezzi utilizzati dal lavoratore:

- a) Attrezzi manuali;
- b) Pompa per spritz-beton;

Rischi generati dall'uso degli attrezzi:

Punture, tagli, abrasioni; Urti, colpi, impatti, compressioni; Caduta dall'alto; Elettrocuzione; Getti, schizzi; Nebbie.

Rivestimento finale (sottofase)

Esecuzione del rivestimento definitivo della galleria.

Macchine utilizzate:

- 1) Autobetoniera;
- 2) Autopompa per cls;
- 3) Carro portaforme.

Rischi generati dall'uso delle macchine:

Caduta di materiale dall'alto o a livello; Cesoiamenti, stritolamenti; Getti, schizzi; Incendi, esplosioni; Investimento, ribaltamento; Rumore; Scivolamenti, cadute a livello; Urti, colpi, impatti, compressioni; Vibrazioni; Elettrocuzione; Caduta dall'alto.

Lavoratori impegnati:

- 1) Addetto al rivestimento finale;

Misure Preventive e Protettive, aggiuntive a quelle riportate nell'apposito successivo capitolo:

- a) DPI: addetto al rivestimento finale;

Prescrizioni Organizzative:

Devono essere forniti: **a)** casco; **b)** otoprotettori; **c)** occhiali protettivi; **d)** maschera antipolvere; **e)** guanti; **f)** calzature di sicurezza; **g)** indumenti protettivi.

Riferimenti Normativi:

D.Lgs. 9 aprile 2008 n. 81, Art. 75.

Rischi a cui è esposto il lavoratore:

- a) Chimico;
b) Seppellimento, sprofondamento;

Attrezzi utilizzati dal lavoratore:

- a) Attrezzi manuali;
b) Pompa per spritz-beton;

Rischi generati dall'uso degli attrezzi:

Punture, tagli, abrasioni; Urti, colpi, impatti, compressioni; Caduta dall'alto; Elettrocuzione; Getti, schizzi; Nebbie.

ALLESTIMENTO OPERE IDRAULICHE DI PIATTAFORMA

La Lavorazione è suddivisa nelle seguenti Fasi e Sottofasi:

Installazione rete di raccolta acque meteoriche
Installazione vasca di raccolta acque meteoriche
Installazione sistema di trattamento acque meteoriche

Installazione rete di raccolta acque meteoriche (fase)

Installazione di rete di raccolta delle acque meteoriche, tramite posa di caditoie, tubazioni e pozzetti, in scavo a sezione obbligata, precedentemente eseguito, con attrezzi manuali e attrezzature meccaniche.

Macchine utilizzate:

- 1) Pala meccanica (minipala);
- 2) Terna;
- 3) Autocarro con gru.

Rischi generati dall'uso delle macchine:

Cesoiamenti, stritolamenti; Inalazione polveri, fibre; Incendi, esplosioni; Investimento, ribaltamento; Rumore; Scivolamenti, cadute a livello; Urti, colpi, impatti, compressioni; Vibrazioni; Elettrocuzione; Getti, schizzi; Punture, tagli, abrasioni.

Lavoratori impegnati:

- 1) Addetto all'installazione di rete di raccolta delle acque meteoriche;

Misure Preventive e Protettive, aggiuntive a quelle riportate nell'apposito successivo capitolo:

- a) DPI: addetto all'installazione di rete di raccolta delle acque meteoriche;

Prescrizioni Organizzative:

Devono essere forniti: **a)** casco; **b)** occhiali protettivi; **c)** maschera antipolvere; **d)** guanti antivibrazioni; **e)** calzature di sicurezza; **f)** indumenti protettivi.

Riferimenti Normativi:

D.Lgs. 9 aprile 2008 n. 81, Art. 75.

Rischi a cui è esposto il lavoratore:

- a) Inalazione polveri, fibre;

Attrezzi utilizzati dal lavoratore:

- a) Attrezzi manuali;

Rischi generati dall'uso degli attrezzi:

Punture, tagli, abrasioni; Urti, colpi, impatti, compressioni.

Installazione vasca di raccolta acque meteoriche (fase)

Installazione di una vasca di raccolta di acque meteoriche, per riutilizzo in usi non potabili, tramite posa in scavo precedentemente eseguito, con attrezzi manuali e attrezzature meccaniche, collegamento alla rete di raccolta e rinterro.

Macchine utilizzate:

- 1) Pala meccanica (minipala);
- 2) Autocarro con gru.

Rischi generati dall'uso delle macchine:

Cesoamenti, stritolamenti; Inalazione polveri, fibre; Incendi, esplosioni; Investimento, ribaltamento; Rumore; Scivolamenti, cadute a livello; Urti, colpi, impatti, compressioni; Vibrazioni; Elettrocuzione; Getti, schizzi; Punture, tagli, abrasioni.

Lavoratori impegnati:

- 1) Addetto all'installazione vasca di raccolta delle acque meteoriche;

Misure Preventive e Protettive, aggiuntive a quelle riportate nell'apposito successivo capitolo:

- a) DPI: addetto all'installazione vasca di raccolta delle acque meteoriche;

Prescrizioni Organizzative:

Devono essere forniti: **a)** casco; **b)** occhiali protettivi; **c)** guanti antivibrazioni; **d)** calzature di sicurezza; **e)** indumenti protettivi; **f)** maschera antipolvere; **g)** otoprotettori.

Riferimenti Normativi:

D.Lgs. 9 aprile 2008 n. 81, Art. 75.

Rischi a cui è esposto il lavoratore:

- a) Inalazione polveri, fibre;

Attrezzi utilizzati dal lavoratore:

- a) Attrezzi manuali;

Rischi generati dall'uso degli attrezzi:

Punture, tagli, abrasioni; Urti, colpi, impatti, compressioni.

Installazione sistema di trattamento acque meteoriche (fase)

Installazione di sistema di trattamento delle acque meteoriche provenienti da piazzali esterni carrabili, per ridurre il picco inquinante trattenendo e filtrando la prima parte dell'evento meteorico (acque di prima pioggia), tramite posa in scavo precedentemente eseguito, con attrezzi manuali e attrezzature meccaniche, collegamento al sistema fognario e rinterro.

Macchine utilizzate:

- 1) Pala meccanica;
- 2) Autocarro con gru;
- 3) Autocarro;
- 4) Autogru.

Rischi generati dall'uso delle macchine:

Cesoamenti, stritolamenti; Inalazione polveri, fibre; Incendi, esplosioni; Investimento, ribaltamento; Rumore; Scivolamenti, cadute a livello; Vibrazioni; Elettrocuzione; Getti, schizzi; Punture, tagli, abrasioni; Urti, colpi, impatti, compressioni; Caduta di materiale dall'alto o a livello.

Lavoratori impegnati:

- 1) Addetto all'installazione di sistema di trattamento delle acque meteoriche;

Misure Preventive e Protettive, aggiuntive a quelle riportate nell'apposito successivo capitolo:

- a) DPI: addetto all'installazione di sistema di trattamento delle acque meteoriche;

Prescrizioni Organizzative:

Devono essere forniti: **a)** casco; **b)** occhiali protettivi; **c)** guanti antivibrazioni; **d)** calzature di sicurezza; **e)** indumenti protettivi; **f)** maschera antipolvere; **g)** otoprotettori.

Riferimenti Normativi:

D.Lgs. 9 aprile 2008 n. 81, Art. 75.

Rischi a cui è esposto il lavoratore:

- a) Inalazione polveri, fibre;

Attrezzi utilizzati dal lavoratore:

- a) Attrezzi manuali;

Rischi generati dall'uso degli attrezzi:

Punture, tagli, abrasioni; Urti, colpi, impatti, compressioni.

IMPIANTI PUBBLICA ILLUMINAZIONE**La Lavorazione è suddivisa nelle seguenti Fasi e Sottofasi:**

Posa di pali per pubblica illuminazione

Montaggio di apparecchi illuminanti
Montaggio di apparecchi illuminanti a risparmio energetico

Posa di pali per pubblica illuminazione (fase)

Posa di pali per pubblica illuminazione completo di pozzetto di connessione alla rete elettrica compreso lo scavo e la realizzazione della fondazione.

Macchine utilizzate:

- 1) Autocarro;
- 2) Escavatore.

Rischi generati dall'uso delle macchine:

Cesoiamenti, stritolamenti; Getti, schizzi; Inalazione polveri, fibre; Rumore; Incendi, esplosioni; Investimento, ribaltamento; Urti, colpi, impatti, compressioni; Vibrazioni; Elettrocuzione; Scivolamenti, cadute a livello.

Lavoratori impegnati:

- 1) Addetto alla posa di pali per pubblica illuminazione;

Misure Preventive e Protettive, aggiuntive a quelle riportate nell'apposito successivo capitolo:

- a) DPI: addetto alla posa di pali per pubblica illuminazione;

Prescrizioni Organizzative:

Devono essere forniti: **a)** casco; **b)** occhiali protettivi; **c)** maschera antipolvere; **d)** guanti; **e)** calzature di sicurezza; **f)** indumenti protettivi; **g)** indumenti ad alta visibilità.

Riferimenti Normativi:

D.Lgs. 9 aprile 2008 n. 81, Art. 75.

Rischi a cui è esposto il lavoratore:

- a) Investimento, ribaltamento;
- b) Rumore;

Attrezzi utilizzati dal lavoratore:

- a) Attrezzi manuali;

Rischi generati dall'uso degli attrezzi:

Punture, tagli, abrasioni; Urti, colpi, impatti, compressioni.

Montaggio di apparecchi illuminanti (fase)

Montaggio di apparecchi illuminanti su pali per impianto di pubblica illuminazione.

Macchine utilizzate:

- 1) Autocarro con cestello.

Rischi generati dall'uso delle macchine:

Caduta dall'alto; Caduta di materiale dall'alto o a livello; Cesoiamenti, stritolamenti; Elettrocuzione; Incendi, esplosioni; Investimento, ribaltamento; Rumore; Vibrazioni.

Lavoratori impegnati:

- 1) Addetto al montaggio di apparecchi illuminanti;

Misure Preventive e Protettive, aggiuntive a quelle riportate nell'apposito successivo capitolo:

- a) DPI: addetto al montaggio di apparecchi illuminanti;

Prescrizioni Organizzative:

Devono essere forniti: **a)** casco; **b)** occhiali protettivi; **c)** guanti; **d)** calzature di sicurezza; **e)** indumenti protettivi.

Riferimenti Normativi:

D.Lgs. 9 aprile 2008 n. 81, Art. 75.

Rischi a cui è esposto il lavoratore:

- a) Elettrocuzione;

Attrezzi utilizzati dal lavoratore:

- a) Attrezzi manuali;

Rischi generati dall'uso degli attrezzi:

Punture, tagli, abrasioni; Urti, colpi, impatti, compressioni.

Montaggio di apparecchi illuminanti a risparmio energetico (fase)

Montaggio di apparecchi illuminanti a risparmio energetico (lampade a scarica ad alta intensità, moduli LED ecc...) su pali.

Macchine utilizzate:

- 1) Autocarro con cestello.

Rischi generati dall'uso delle macchine:

Caduta dall'alto; Caduta di materiale dall'alto o a livello; Cesoiamenti, stritolamenti; Elettrocuzione; Incendi, esplosioni; Investimento, ribaltamento; Rumore; Vibrazioni.

Lavoratori impegnati:

- 1) Addetto al montaggio di apparecchi illuminanti a risparmio energetico;

Misure Preventive e Protettive, aggiuntive a quelle riportate nell'apposito successivo capitolo:

- a) DPI: addetto al montaggio di apparecchi illuminanti a risparmio energetico;

Prescrizioni Organizzative:

Devono essere forniti: a) casco; b) occhiali protettivi; c) guanti; d) calzature di sicurezza; e) indumenti protettivi.

Riferimenti Normativi:

D.Lgs. 9 aprile 2008 n. 81, Art. 75.

Rischi a cui è esposto il lavoratore:

- a) Elettrocuzione;

Attrezzi utilizzati dal lavoratore:

- a) Attrezzi manuali;

Rischi generati dall'uso degli attrezzi:

Punture, tagli, abrasioni; Urti, colpi, impatti, compressioni.

LAVORI DI INGEGNERIA NATURALISTICA

La Lavorazione è suddivisa nelle seguenti Fasi e Sottofasi:**Gabbionate e massi**

Realizzazione di gabbionate in rete metallica

Posa di massi al piede dell'opera

Posa di materiale antierosivo

Posa di ghiaia nel solco al piede dell'opera

Ricoprimenti e rinalzi

Ricoprimento di banchine o terrazzamenti eseguito con mezzi meccanici

Ricoprimento di stuoia eseguito a mano

Rinverdimenti

Idrosemina

Messa a dimora di talee e piantine

Messa a dimora di piante

Scavi e riprofilature del terreno

Scavo di pulizia e riprofilatura del terreno eseguito con mezzi meccanici

Formazione di banchine o terrazzamenti eseguite con mezzi meccanici

Scavo di solco trasversale al pendio eseguito a mano

Stuoie, bitumature, chiodature

Posa di geostuoia

Chiodature dei terreni

Gabbionate e massi (fase)

Realizzazione di gabbionate in rete metallica (sottofase)

Realizzazione di gabbionate in rete metallica all'interno delle quali sono posizionati conci di pietra. Durante la fase lavorative si prevede: posizionamento e apertura dei gabbioni con la chiusura dei lati verticali, riempimento e sistemazione a mano dei conci di pietra, chiusura della parte sommitale. L'uso di tali strutture è previsto con la realizzazione delle Terre Rinforzate previste tra il tra le progr. 3+745,35 ÷ 4+212,78.

Macchine utilizzate:

- 1) Dumper;
- 2) Autocarro;
- 3) Pala meccanica (minipala).

Rischi generati dall'uso delle macchine:

Cesoiamenti, stritolamenti; Inalazione polveri, fibre; Incendi, esplosioni; Investimento, ribaltamento; Rumore; Vibrazioni; Getti, schizzi; Urti, colpi, impatti, compressioni; Scivolamenti, cadute a livello.

Lavoratori impegnati:

- 1) Addetto alla realizzazione di gabbionate in rete metallica;

Misure Preventive e Protettive, aggiuntive a quelle riportate nell'apposito successivo capitolo:

- a) DPI: addetto alla realizzazione di gabbionate in rete metallica;

Prescrizioni Organizzative:

Devono essere forniti: **a)** casco; **b)** occhiali protettivi; **c)** maschera antipolvere; **d)** guanti; **e)** calzature di sicurezza; **f)** indumenti protettivi.

Riferimenti Normativi:

D.Lgs. 9 aprile 2008 n. 81, Art. 75.

Rischi a cui è esposto il lavoratore:

- a) M.M.C. (sollevamento e trasporto);

Attrezzi utilizzati dal lavoratore:

- a) Attrezzi manuali;
- b) Scala semplice;

Rischi generati dall'uso degli attrezzi:

Punture, tagli, abrasioni; Urti, colpi, impatti, compressioni; Caduta dall'alto; Movimentazione manuale dei carichi.

Posa di massi al piede dell'opera (sottofase)

Posa di uno o più ordini di massi lungo la base dell'opera, eventualmente, per dare maggiore stabilità alla difesa, verranno infissi pali in legno alla base del pietrame.

Macchine utilizzate:

- 1) Autogru;
- 2) Autocarro;
- 3) Autocarro con gru.

Rischi generati dall'uso delle macchine:

Caduta di materiale dall'alto o a livello; Elettrocuzione; Getti, schizzi; Incendi, esplosioni; Investimento, ribaltamento; Punture, tagli, abrasioni; Rumore; Urti, colpi, impatti, compressioni; Vibrazioni; Cesoiamenti, stritolamenti; Inalazione polveri, fibre.

Lavoratori impegnati:

- 1) Addetto alla posa di massi al piede dell'opera;

Misure Preventive e Protettive, aggiuntive a quelle riportate nell'apposito successivo capitolo:

- a) DPI: addetto alla posa di massi al piede dell'opera;

Prescrizioni Organizzative:

Devono essere forniti: **a)** casco; **b)** occhiali protettivi; **c)** maschera antipolvere; **d)** guanti; **e)** calzature di sicurezza; **f)** indumenti protettivi.

Riferimenti Normativi:

D.Lgs. 9 aprile 2008 n. 81, Art. 75.

Rischi a cui è esposto il lavoratore:

- a) M.M.C. (sollevamento e trasporto);
- b) Scivolamenti, cadute a livello;

Attrezzi utilizzati dal lavoratore:

- a) Attrezzi manuali;
- b) Andatoie e Passerelle;

Rischi generati dall'uso degli attrezzi:

Punture, tagli, abrasioni; Urti, colpi, impatti, compressioni; Caduta dall'alto; Caduta di materiale dall'alto o a livello.

Posa di materiale antiersivo (fase)

Posa di ghiaia nel solco al piede dell'opera (sottofase)

Posa di uno strato continuo di ciottoli di piccola dimensione o ghiaia, della base del fosso al piede dell'opera.

Lavoratori impegnati:

- 1) Addetto alla posa di ghiaia nel solco al piede dell'opera;

Misure Preventive e Protettive, aggiuntive a quelle riportate nell'apposito successivo capitolo:

- a) DPI: addetto alla posa di ghiaia nel solco al piede dell'opera;

Prescrizioni Organizzative:

Devono essere forniti: **a)** casco; **b)** occhiali protettivi; **c)** maschera antipolvere; **d)** guanti; **e)** calzature di sicurezza; **f)** indumenti protettivi.

Riferimenti Normativi:

D.Lgs. 9 aprile 2008 n. 81, Art. 75.

Rischi a cui è esposto il lavoratore:

- a) Scivolamenti, cadute a livello;
- b) M.M.C. (spinta e traino);

Attrezzi utilizzati dal lavoratore:

- a) Andatoie e Passerelle;
- b) Attrezzi manuali;

Rischi generati dall'uso degli attrezzi:

Caduta dall'alto; Caduta di materiale dall'alto o a livello; Punture, tagli, abrasioni; Urti, colpi, impatti, compressioni.

Ricoprimenti e rinalzi (fase)

Ricoprimento di banchine o terrazzamenti eseguito con mezzi meccanici (sottofase)

Ricoprimento delle banchine o terrazzamenti con terreno eseguito con mezzi meccanici.

Macchine utilizzate:

- 1) Autocarro;
- 2) Pala meccanica.

Rischi generati dall'uso delle macchine:

Cesoiamenti, stritolamenti; Getti, schizzi; Inalazione polveri, fibre; Rumore; Incendi, esplosioni; Investimento, ribaltamento; Urti, colpi, impatti, compressioni; Vibrazioni; Scivolamenti, cadute a livello.

Lavoratori impegnati:

- 1) Addetto al ricoprimento di banchine o terrazzamenti eseguito con mezzi meccanici;

Misure Preventive e Protettive, aggiuntive a quelle riportate nell'apposito successivo capitolo:

- a) DPI: addetto al ricoprimento di banchine o terrazzamenti eseguito con mezzi meccanici;

Prescrizioni Organizzative:

Devono essere forniti: **a)** casco; **b)** occhiali protettivi; **c)** maschera antipolvere; **d)** guanti; **e)** calzature di sicurezza; **f)** indumenti protettivi; **g)** indumenti ad alta visibilità.

Riferimenti Normativi:

D.Lgs. 9 aprile 2008 n. 81, Art. 75.

Rischi a cui è esposto il lavoratore:

- a) Investimento, ribaltamento;
- b) Scivolamenti, cadute a livello;

Attrezzi utilizzati dal lavoratore:

- a) Attrezzi manuali;
- b) Andatoie e Passerelle;

Rischi generati dall'uso degli attrezzi:

Punture, tagli, abrasioni; Urti, colpi, impatti, compressioni; Caduta dall'alto; Caduta di materiale dall'alto o a livello.

Ricoprimento di stuoia eseguito a mano (sottofase)

Ricoprimento della stuoia con terriccio o ghiaia eseguito a mano.

Lavoratori impegnati:

- 1) Addetto al ricoprimento di stuoia eseguito a mano;
Misure Preventive e Protettive, aggiuntive a quelle riportate nell'apposito successivo capitolo:

- a) DPI: addetto al ricoprimento di stuoia eseguito a mano;

Prescrizioni Organizzative:

Devono essere forniti: **a)** casco; **b)** occhiali protettivi; **c)** maschera antipolvere; **d)** guanti; **e)** calzature di sicurezza; **f)** indumenti protettivi.

Riferimenti Normativi:

D.Lgs. 9 aprile 2008 n. 81, Art. 75.

Rischi a cui è esposto il lavoratore:

- a) M.M.C. (spinta e traino);
b) Scivolamenti, cadute a livello;

Attrezzi utilizzati dal lavoratore:

- a) Attrezzi manuali;
b) Andatoie e Passerelle;

Rischi generati dall'uso degli attrezzi:

Punture, tagli, abrasioni; Urti, colpi, impatti, compressioni; Caduta dall'alto; Caduta di materiale dall'alto o a livello.

Rinverdimenti (fase)

Idrosemina (sottofase)

Spruzzo, mediante pompa, di una miscela composta da acqua, concimi, ammendanti, collanti e fitoregolatori.

Macchine utilizzate:

- 1) Autobotte.

Rischi generati dall'uso delle macchine:

Cesoamenti, stritolamenti; Getti, schizzi; Incendi, esplosioni; Investimento, ribaltamento; Rumore; Scivolamenti, cadute a livello; Urti, colpi, impatti, compressioni; Vibrazioni.

Lavoratori impegnati:

- 1) Addetto all'idrosemina;

Misure Preventive e Protettive, aggiuntive a quelle riportate nell'apposito successivo capitolo:

- a) DPI: addetto all'idrosemina;

Prescrizioni Organizzative:

Devono essere forniti: **a)** casco; **b)** guanti; **c)** calzature di sicurezza; **d)** indumenti protettivi.

Riferimenti Normativi:

D.Lgs. 9 aprile 2008 n. 81, Art. 75.

Rischi a cui è esposto il lavoratore:

- a) Scivolamenti, cadute a livello;

Attrezzi utilizzati dal lavoratore:

- a) Attrezzi manuali;
b) Andatoie e Passerelle;
c) Pompa idrica;

Rischi generati dall'uso degli attrezzi:

Punture, tagli, abrasioni; Urti, colpi, impatti, compressioni; Caduta dall'alto; Caduta di materiale dall'alto o a livello; Annegamento; Elettrocuzione; Scivolamenti, cadute a livello.

Messa a dimora di talee e piantine (sottofase)

Messa a dimora di talee e piantine.

Macchine utilizzate:

- 1) Autocarro.

Rischi generati dall'uso delle macchine:

Cesoamenti, stritolamenti; Getti, schizzi; Inalazione polveri, fibre; Rumore; Incendi, esplosioni; Investimento, ribaltamento; Urti, colpi, impatti, compressioni; Vibrazioni.

Lavoratori impegnati:

- 1) Addetto alla messa a dimora di talee e piantine;

Misure Preventive e Protettive, aggiuntive a quelle riportate nell'apposito successivo capitolo:

- a) DPI: addetto alla posa di astoni per copertura diffusa;

Prescrizioni Organizzative:

Devono essere forniti: **a)** casco; **b)** guanti; **c)** calzature di sicurezza; **d)** indumenti protettivi.

Riferimenti Normativi:

D.Lgs. 9 aprile 2008 n. 81, Art. 75.

Rischi a cui è esposto il lavoratore:

- a) Scivolamenti, cadute a livello;

Attrezzi utilizzati dal lavoratore:

- a) Andatoie e Passerelle;

- b) Attrezzi manuali;

Rischi generati dall'uso degli attrezzi:

Caduta dall'alto; Caduta di materiale dall'alto o a livello; Punture, tagli, abrasioni; Urti, colpi, impatti, compressioni.

Messa a dimora di piante (sottofase)

Messa a dimora di piante ottenuta mediante limitati movimenti terra (per la modifica e/o correzione del profilo del terreno).

Lavoratori impegnati:

- 1) Addetto alla messa a dimora di piante;

Misure Preventive e Protettive, aggiuntive a quelle riportate nell'apposito successivo capitolo:

- a) DPI: addetto alla messa a dimora di piante;

Prescrizioni Organizzative:

Devono essere forniti: **a)** casco; **b)** occhiali protettivi; **c)** maschera antipolvere; **d)** guanti; **e)** calzature di sicurezza; **f)** indumenti protettivi.

Riferimenti Normativi:

D.Lgs. 9 aprile 2008 n. 81, Art. 75.

Rischi a cui è esposto il lavoratore:

- a) Scivolamenti, cadute a livello;

Attrezzi utilizzati dal lavoratore:

- a) Attrezzi manuali;

- b) Andatoie e Passerelle;

Rischi generati dall'uso degli attrezzi:

Punture, tagli, abrasioni; Urti, colpi, impatti, compressioni; Caduta dall'alto; Caduta di materiale dall'alto o a livello.

Scavi e riprofilature del terreno (fase)

Scavo di pulizia e riprofilatura del terreno eseguito con mezzi meccanici (sottofase)

Scavo di pulizia e riprofilatura del terreno eseguito con mezzi meccanici. Durante la fase si prevede: pulizia e modellamento del versante mediante l'ausilio di mezzi meccanici fino ad ottenere la pendenza e/o la profondità di scavo prevista nel progetto, eventuale scavo del fosso al piede e/o in testa al versante.

Macchine utilizzate:

- 1) Autocarro;
2) Escavatore.

Rischi generati dall'uso delle macchine:

Cesoamenti, stritolamenti; Getti, schizzi; Inalazione polveri, fibre; Rumore; Incendi, esplosioni; Investimento, ribaltamento; Urti, colpi, impatti, compressioni; Vibrazioni; Elettrocuzione; Scivolamenti, cadute a livello.

Lavoratori impegnati:

- 1) Addetto allo scavo di pulizia e riprofilatura del terreno eseguito con mezzi meccanici;

Misure Preventive e Protettive, aggiuntive a quelle riportate nell'apposito successivo capitolo:

- a) DPI: addetto allo scavo di pulizia e riprofilatura del terreno eseguito con mezzi meccanici;

Prescrizioni Organizzative:

Devono essere forniti: **a)** casco; **b)** occhiali protettivi; **c)** maschera antipolvere; **d)** guanti; **e)** calzature di sicurezza; **f)** indumenti protettivi; **g)** indumenti ad alta visibilità.

Rischi a cui è esposto il lavoratore:

- a) Caduta dall'alto;
- b) Investimento, ribaltamento;
- c) Scivolamenti, cadute a livello;
- d) Seppellimento, sprofondamento;

Attrezzi utilizzati dal lavoratore:

- a) Attrezzi manuali;
- b) Andatoie e Passerelle;

Rischi generati dall'uso degli attrezzi:

Punture, tagli, abrasioni; Urti, colpi, impatti, compressioni; Caduta dall'alto; Caduta di materiale dall'alto o a livello.

Formazione di banchine o terrazzamenti eseguite con mezzi meccanici (sottofase)

Formazione di banchine o terrazzamenti orizzontali in leggera contropendenza eseguite con mezzi meccanici.

Macchine utilizzate:

- 1) Autocarro;
- 2) Escavatore.

Rischi generati dall'uso delle macchine:

Cesoiamenti, stritolamenti; Getti, schizzi; Inalazione polveri, fibre; Rumore; Incendi, esplosioni; Investimento, ribaltamento; Urti, colpi, impatti, compressioni; Vibrazioni; Elettrocuzione; Scivolamenti, cadute a livello.

Lavoratori impegnati:

- 1) Addetto alla formazione di banchine o terrazzamenti eseguite con mezzi meccanici;

Misure Preventive e Protettive, aggiuntive a quelle riportate nell'apposito successivo capitolo:

- a) DPI: addetto alla formazione di banchine o terrazzamenti eseguite con mezzi meccanici;

Prescrizioni Organizzative:

Devono essere forniti: **a)** casco; **b)** occhiali protettivi; **c)** maschera antipolvere; **d)** guanti; **e)** calzature di sicurezza; **f)** indumenti protettivi; **g)** indumenti ad alta visibilità.

Riferimenti Normativi:

D.Lgs. 9 aprile 2008 n. 81, Art. 75.

Rischi a cui è esposto il lavoratore:

- a) Caduta dall'alto;
- b) Investimento, ribaltamento;
- c) Seppellimento, sprofondamento;
- d) Scivolamenti, cadute a livello;

Attrezzi utilizzati dal lavoratore:

- a) Attrezzi manuali;
- b) Andatoie e Passerelle;

Rischi generati dall'uso degli attrezzi:

Punture, tagli, abrasioni; Urti, colpi, impatti, compressioni; Caduta dall'alto; Caduta di materiale dall'alto o a livello.

Scavo di solco trasversale al pendio eseguito a mano (sottofase)

Scavo di solchi poco profondi in direzione trasversale alla pendenza del pendio eseguiti a mano.

Lavoratori impegnati:

- 1) Addetto allo scavo di solco trasversale al pendio eseguito a mano;

Misure Preventive e Protettive, aggiuntive a quelle riportate nell'apposito successivo capitolo:

- a) DPI: addetto allo scavo di solco trasversale al pendio eseguito a mano;

Prescrizioni Organizzative:

Devono essere forniti: **a)** casco; **b)** occhiali protettivi; **c)** maschera antipolvere; **d)** guanti; **e)** calzature di sicurezza; **f)** indumenti protettivi.

Riferimenti Normativi:

D.Lgs. 9 aprile 2008 n. 81, Art. 75.

Rischi a cui è esposto il lavoratore:

- a) M.M.C. (sollevamento e trasporto);
- b) Scivolamenti, cadute a livello;

Attrezzi utilizzati dal lavoratore:

- a) Attrezzi manuali;
- b) Andatoie e Passerelle;

Rischi generati dall'uso degli attrezzi:

Punture, tagli, abrasioni; Urti, colpi, impatti, compressioni; Caduta dall'alto; Caduta di materiale dall'alto o a livello.

Stuoie, bitumature, chiodature (fase)

Posa di geostuoia (sottofase)

Posa di geostuoia lungo il versante e sua picchettatura.

Macchine utilizzate:

- 1) Autocarro;
- 2) Autogru.

Rischi generati dall'uso delle macchine:

Cesoiamenti, stritolamenti; Getti, schizzi; Inalazione polveri, fibre; Rumore; Incendi, esplosioni; Investimento, ribaltamento; Urti, colpi, impatti, compressioni; Vibrazioni; Caduta di materiale dall'alto o a livello; Elettrocuzione; Punture, tagli, abrasioni.

Lavoratori impegnati:

- 1) Addetto alla posa di geostuoia;

Misure Preventive e Protettive, aggiuntive a quelle riportate nell'apposito successivo capitolo:

- a) DPI: addetto alla posa di geostuoia;

Prescrizioni Organizzative:

Devono essere forniti: **a)** casco; **b)** occhiali protettivi; **c)** maschera antipolvere; **d)** guanti; **e)** calzature di sicurezza; **f)** indumenti protettivi.

Riferimenti Normativi:

D.Lgs. 9 aprile 2008 n. 81, Art. 75.

Rischi a cui è esposto il lavoratore:

- a) Scivolamenti, cadute a livello;

Attrezzi utilizzati dal lavoratore:

- a) Andatoie e Passerelle;
- b) Attrezzi manuali;

Rischi generati dall'uso degli attrezzi:

Caduta dall'alto; Caduta di materiale dall'alto o a livello; Punture, tagli, abrasioni; Urti, colpi, impatti, compressioni.

Chiodature dei terreni (sottofase)

Stabilizzazione di pendii naturali e scarpate artificiali mediante chiodatura dei suoli (tecnica del soil nailing). Durante la fase lavorativa si prevede: esecuzione delle chiodature nel terreno nel numero e nella posizione stabilita in fase di progetto, posa in opera ed ancoraggio alle chiodature delle georeti o dei biofeltri, posa in opera della rete metallica zincata o delle rete plastificata, intasamento dei vuoti della georete e successiva idrosemina.

Macchine utilizzate:

- 1) Autocarro;
- 2) Escavatore;
- 3) Sonda di perforazione.

Rischi generati dall'uso delle macchine:

Cesoiamenti, stritolamenti; Getti, schizzi; Inalazione polveri, fibre; Rumore; Incendi, esplosioni; Investimento, ribaltamento; Urti, colpi, impatti, compressioni; Vibrazioni; Elettrocuzione; Scivolamenti, cadute a livello.

Lavoratori impegnati:

- 1) Addetto alla realizzazione di chiodature terreni;

Misure Preventive e Protettive, aggiuntive a quelle riportate nell'apposito successivo capitolo:

- a) DPI: addetto alla realizzazione di chiodature terreni;

Prescrizioni Organizzative:

Devono essere forniti: **a)** casco; **b)** occhiali protettivi; **c)** maschera antipolvere; **d)** guanti; **e)** calzature di sicurezza; **f)** attrezzature anticaduta; **g)** indumenti protettivi.

Riferimenti Normativi:

Rischi a cui è esposto il lavoratore:

a) Caduta dall'alto;

Attrezzi utilizzati dal lavoratore:

a) Andatoie e Passerelle;

b) Attrezzi manuali;

c) Scala semplice;

Rischi generati dall'uso degli attrezzi:

Caduta dall'alto; Caduta di materiale dall'alto o a livello; Punture, tagli, abrasioni; Urti, colpi, impatti, compressioni; Movimentazione manuale dei carichi.

RISCHI individuati nelle Lavorazioni e relative MISURE PREVENTIVE E PROTETTIVE.

rischi derivanti dalle lavorazioni e dall'uso di macchine ed attrezzi

Elenco dei rischi:

- 1) Caduta dall'alto;
- 2) Caduta di materiale dall'alto o a livello;
- 3) Cancerogeno e mutageno;
- 4) Chimico;
- 5) Elettrocuzione;
- 6) Getti, schizzi;
- 7) Inalazione fumi, gas, vapori;
- 8) Inalazione polveri, fibre;
- 9) Incendi, esplosioni;
- 10) Investimento, ribaltamento;
- 11) M.M.C. (sollevamento e trasporto);
- 12) M.M.C. (spinta e traino);
- 13) Punture, tagli, abrasioni;
- 14) R.O.A. (operazioni di saldatura);
- 15) Rumore;
- 16) Scivolamenti, cadute a livello;
- 17) Seppellimento, sprofondamento;
- 18) Urti, colpi, impatti, compressioni;
- 19) Vibrazioni.

RISCHIO: "Caduta dall'alto"

MISURE PREVENTIVE e PROTETTIVE:

- a) **Nelle lavorazioni:** Montaggio e smontaggio del ponteggio metallico fisso; Realizzazione della carpenteria per muri di sostegno in c.a. con casseforme riutilizzabili;

Prescrizioni Organizzative:

Requisiti degli addetti. Il personale addetto al montaggio e smontaggio di ponteggi metallici fissi deve essere in possesso di formazione adeguata e mirata alle operazioni previste, fornito di attrezzi appropriati ed in buono stato di manutenzione.

Prescrizioni Esecutive:

Attrezzatura anticaduta. Il personale addetto al montaggio e smontaggio di ponteggi metallici fissi, ogni qual volta non siano attuabili misure di prevenzione e protezione collettiva, dovrà utilizzare idonei sistemi di protezione anticaduta individuali. In particolare sono da prendere in considerazione specifici sistemi di sicurezza che consentono una maggior mobilità del lavoratore quali: avvolgitori/svolgitori automatici di fune di trattenuta, sistema a guida fissa e ancoraggio scorrevole, altri sistemi analoghi.

- b) **Nelle lavorazioni:** Realizzazione dune artificiali (cantiere di stoccaggio);

Prescrizioni Organizzative:

Requisiti degli addetti. Il personale addetto al montaggio ed alla manutenzione della gru a torre, deve essere in possesso di formazione adeguata e mirata alle operazioni previste, fornito di attrezzi appropriati ed in buono stato di manutenzione.

Prescrizioni Esecutive:

Attrezzatura anticaduta. Il personale addetto al montaggio ed alla manutenzione della gru, ogni qual volta operi al di fuori delle protezioni fisse, dovrà utilizzare idonei sistemi di protezione anticaduta individuali. In particolare sono da prendere in considerazione cinture di sicurezza con bretelle, cosciali e doppia fune di trattenuta (la cui lunghezza non deve superare 1.5 metri).

- c) **Nelle lavorazioni:** Localizzazione e bonifica profonda di eventuali ordigni bellici; Scavo eseguito a macchina di avvicinamento ad ordigni bellici; Scavo eseguito a mano di avvicinamento ad ordigni bellici; Scavo a sezione ristretta; Scavo a sezione ristretta in terreni incoerenti; Scavo a sezione ristretta in terreni coerenti; Scavo a sezione ristretta in rocce lapidee (mezzi meccanici); Scavo di sbancamento; Scavo di sbancamento in terreni incoerenti; Scavo di sbancamento in terreni coerenti; Scavo di sbancamento in rocce lapidee (mezzi meccanici); Scavo di splateamento; Scavo di splateamento in terreni incoerenti; Scavo di splateamento in terreni coerenti; Scavo eseguito a mano; Scavo eseguito a mano in profondità; Drenaggio del terreno di scavo; Protezione delle pareti di scavo; Scavo a sezione obbligata; Scavo a sezione obbligata in terreni incoerenti; Scavo a sezione obbligata in terreni coerenti; Scavo a sezione obbligata in rocce lapidee (mezzi meccanici); Posa di tubazioni microfessurate in materie plastiche; Scavo di pulizia e riprofilatura del terreno eseguito con mezzi meccanici; Formazione di banchine o terrazzamenti eseguite con mezzi meccanici;

Prescrizioni Esecutive:

Accesso al fondo dello scavo. L'accesso al fondo dello scavo deve avvenire tramite appositi percorsi (scale a mano, scale ricavate

nel terreno, rampe di accesso, ecc.). Nel caso si utilizzino scale a mano, devono sporgere a sufficienza oltre il piano di accesso e devono essere fissate stabilmente per impedire slittamenti o sbandamenti.

Accesso al fondo del pozzo di fondazione. L'accesso nei pozzi di fondazione deve essere predisposto con rampe di scale, anche verticali, purché sfalsate tra loro ed intervallate da pianerottoli di riposo posti a distanza non superiore a 4 metri l'uno dall'altro.

Parapetti di trattenuta. Qualora si verifichino situazioni che possono comportare la caduta da un piano di lavoro ad un altro posto a quota inferiore, di norma con dislivello maggiore di 2 metri, i lati liberi dello scavo o del rilevato devono essere protetti con appositi parapetti di trattenuta.

Passerelle pedonali o piastre veicolari. Gli attraversamenti devono essere garantiti da passerelle pedonali o piastre veicolari provviste da ambo i lati di parapetti con tavole fermapiede.

Segnalazione e delimitazione del fronte scavo. La zona di avanzamento del fronte scavo deve essere chiaramente segnalata e delimitata e ne deve essere impedito l'accesso al personale non autorizzato.

- d) Nelle lavorazioni:** Montaggio di chiusure perimetrali con pannelli prefabbricati in lamiera zincata; Montaggio di lastre prefabbricate in c.a. per solette impalcati; Montaggio di travi prefabbricate in c.a.; Montaggio di strutture prefabbricate in c.a.;

Prescrizioni Organizzative:

Istruzioni del fornitore. Le misure di sicurezza adottate contro il rischio di caduta dall'alto devono essere identificate tenendo conto delle istruzioni formulate dal fornitore dei prefabbricati. Tali istruzioni dovranno essere compatibili con le predisposizioni costruttive adottate in fase di progettazione e costruzione.

Prescrizioni Esecutive:

Misure di sicurezza. Le misure di sicurezza da adottare, compatibilmente con le norme in vigore, possono consistere sostanzialmente in: **a)** impiego di opere provvisorie indipendenti dall'opera in costruzione quali: impalcature, ponteggi, ponti mobili, cestelli idraulici su carro; **b)** difese applicate alle strutture prefabbricate a piè d'opera quali: balconcini, mensole, parapetti, passerelle; **c)** protezione a piè d'opera delle aperture mediante parapetti o coperture provvisorie; **d)** reti di sicurezza; **e)** difese applicate alle strutture prefabbricate immediatamente dopo il loro montaggio; **f)** attrezzature di protezione anticaduta collegate a sistemi di ancoraggio progettati e definiti negli elementi prefabbricati, da adottare in assenza delle protezioni di cui sopra e fino alla loro completa installazione; **g)** scale a mano, scale verticali con gabbia di protezione, scale sviluppabili, castello metallico con rampe di scale prefabbricate, cestelli idraulici su carro, da adottare per l'accesso ai posti di lavoro sopraelevati.

- e) Nelle lavorazioni:** Montaggio di strutture orizzontali in acciaio; Montaggio di strutture reticolari in acciaio;

Prescrizioni Organizzative:

Preparazione e assemblaggio. Nella fase di preparazione e assemblaggio a terra dei singoli pezzi si deve tenere conto delle misure di sicurezza previste contro il rischio di caduta dall'alto e si devono organizzare gli elementi con le predisposizioni necessarie per la sicurezza di montaggio in quota.

Prescrizioni Esecutive:

Misure di sicurezza. Le misure di sicurezza da adottare, compatibilmente con le norme in vigore, possono consistere sostanzialmente in: **a)** impiego di opere provvisorie indipendenti dall'opera in costruzione quali: impalcature, ponteggi, ponti mobili, cestelli idraulici su carro; **b)** difese applicate alle strutture a piè d'opera o contestualmente al montaggio quali: balconcini, mensole, parapetti, passerelle; **c)** protezione a piè d'opera delle aperture mediante parapetti o coperture provvisorie; **d)** reti di sicurezza; **e)** difese applicate alle strutture immediatamente dopo il loro montaggio quali reti, posizionate all'interno e/o all'esterno dell'opera in corso di realizzazione, ancorate ai sistemi previsti in fase di progettazione e costruzione della carpenteria; **f)** attrezzature di protezione anticaduta collegate a sistemi di ancoraggio progettati e definiti negli elementi di carpenteria, da adottare in tutte le fasi transitorie di montaggio e di completamento delle protezioni; **g)** scale a mano, scale verticali con gabbia di protezione, scale sviluppabili, castello metallico con rampe di scale prefabbricate, cestelli idraulici su carro, da adottare per l'accesso ai posti di lavoro sopraelevati.

- f) Nelle lavorazioni:** Realizzazione della carpenteria per le strutture in elevazione; Realizzazione della carpenteria per le strutture in elevazione con casseforme riutilizzabili; Lavorazione e posa ferri di armatura per le strutture in elevazione; Realizzazione di giunto strutturale;

Prescrizioni Esecutive:

Parapetti di trattenuta. Qualora si verifichino situazioni che possono comportare la caduta da un piano di lavoro ad un altro posto a quota inferiore, di norma con dislivello maggiore di 2 metri, i lati liberi di travi, impalcature, piattaforme, ripiani, balconi, passerelle e luoghi di lavoro o di passaggio sopraelevato devono essere protetti con appositi parapetti di trattenuta.

Realizzazione dei pilastri. Prima della realizzazione dei pilastri lungo il bordo della costruzione si deve procedere alla realizzazione del ponteggio perimetrale munito di parapetto verso la parte esterna; in mancanza di ponti normali con montanti deve essere sistemato, in corrispondenza del piano raggiunto, un regolare ponte di sicurezza a sbalzo con larghezza utile di almeno 1,2 metri. Per la realizzazione dei pilastri è necessario servirsi degli appositi trabattelli.

Realizzazione dei solai. Durante la formazione dei solai si deve procedere ad eseguire le operazioni di carpenteria operando il più possibile dal solaio sottostante, con l'ausilio di scale, trabattelli, ponti mobili, ponti su cavalletti, ponti a telaio. Quando per il completamento delle operazioni si rende necessario accedere al piano di carpenteria prima che quest'ultimo sia completo di impalcato e quando si rende necessario operare al di sopra di strutture reticolari (travetti) per l'appoggio dei laterizi è necessario ricorrere all'impiego di sottopalchi o reti di sicurezza.

Vani liberi e rampe scale. I vani liberi all'interno della struttura devono essere coperti con materiale pedonabile o protetti su tutti i lati liberi con solido parapetto; anche le rampe delle scale in costruzione devono essere munite di parapetto.

- g) Nelle lavorazioni:** Getto in calcestruzzo per le strutture in elevazione; Posa di georeti o geocelle; Posa di geogriglie; Posa di geogriglie; Assemblaggio della carpenteria del pulvino e suo posizionamento; Assemblaggio della carpenteria e suo posizionamento; Lavorazione e posa ferri di armatura per le strutture di viadotti; Getto in calcestruzzo per le strutture di viadotti; Montaggio travi in acciaio; Realizzazione di impalcato stradale; Chiodature dei terreni ;

Prescrizioni Esecutive:

Attrezzatura anticaduta. Il personale addetto a lavori in quota, ogni qual volta non siano attuabili misure di prevenzione e

protezione collettiva, dovrà utilizzare idonei sistemi di protezione anticaduta individuali. In particolare sono da prendere in considerazione specifici sistemi di sicurezza che consentono una maggior mobilità del lavoratore quali: avvolgitori/svolgitori automatici di fune di trattenuta, sistema a guida fissa e ancoraggio scorrevole, altri sistemi analoghi.

- h) Nelle lavorazioni:** Perforazioni per pali trivellati; Posa ferri di armatura per pali trivellati; Getto di calcestruzzo per pali trivellati; Getto di calcestruzzo per diaframmi in c.a.;

Prescrizioni Esecutive:

Parapetti di trattenuta. Lo scavo deve essere tenuto circoscritto da un parapetto, atto ad impedire la caduta dentro lo scavo durante le operazioni a bordo scavo (misura della profondità, controllo delle pareti, ecc). Il parapetto dovrà essere mantenuto in opera a partire da quando lo scavo supera i 2 metri di profondità e fino al completamento del palo.

Attrezzatura anticaduta. Il personale addetto a lavori di fondazioni speciali, ogni qual volta non siano attuabili misure di prevenzione e protezione collettiva, dovrà utilizzare idonei sistemi di protezione anticaduta individuali.

RISCHIO: "Caduta di materiale dall'alto o a livello"

MISURE PREVENTIVE e PROTETTIVE:

- a) Nelle lavorazioni:** Allestimento di baraccamenti per uffici, mense e dormitori; Allestimento di depositi, zone per lo stoccaggio dei materiali e per gli impianti fissi; Allestimento di servizi igienico-assistenziali del cantiere; Allestimento di servizi sanitari del cantiere ; Realizzazione di passerella per attraversamento di scavi o spazi affacciati sul vuoto; Realizzazione di tettoia in legno a protezione delle postazioni di lavoro; Smobilizzo del cantiere; Montaggio di chiusure perimetrali con pannelli prefabbricati in lamiera zincata; Montaggio di strutture orizzontali in acciaio; Montaggio di strutture reticolari in acciaio; Realizzazione della carpenteria per le strutture in elevazione; Realizzazione della carpenteria per le strutture in elevazione con casseforme riutilizzabili; Lavorazione e posa ferri di armatura per le strutture in elevazione; Realizzazione di giunto strutturale; Montaggio di lastre prefabbricate in c.a. per solette impalcati; Montaggio di scolarie prefabbricate in c.a.; Montaggio di travi prefabbricate in c.a.; Montaggio di strutture prefabbricate in c.a.; Posa ferri di armatura per pali trivellati; Posa ferri di armatura per micropali; Posa ferri di armatura per tiranti; Realizzazione della carpenteria per muri di sostegno in c.a. con casseforme riutilizzabili; Posa di tubazioni microfessurate in materie plastiche; Lavorazione e posa ferri di armatura per le strutture di viadotti;

Prescrizioni Esecutive:

Imbracatura dei carichi. Gli addetti all'imbracatura devono seguire le seguenti indicazioni: **a)** verificare che il carico sia stato imbracato correttamente; **b)** accompagnare inizialmente il carico fuori dalla zona di interferenza con attrezzature, ostacoli o materiali eventualmente presenti; **c)** allontanarsi dalla traiettoria del carico durante la fase di sollevamento; **d)** non sostare in attesa sotto la traiettoria del carico; **e)** avvicinarsi al carico in arrivo per pilotarlo fuori dalla zona di interferenza con eventuali ostacoli presenti; **f)** accertarsi della stabilità del carico prima di sganciarlo; **g)** accompagnare il gancio fuori dalla zona impegnata da attrezzature o materiali durante la manovra di richiamo.

- b) Nelle lavorazioni:** Realizzazione della carpenteria per le strutture in fondazione con casseforme riutilizzabili; Posa di isolatore sismico elastomerico;

Prescrizioni Esecutive:

Custodia dell'utensile. Non lasciare mai l'utensile in luoghi non sicuri, da cui potrebbe facilmente cadere. In particolare, durante il lavoro su postazioni sopraelevate, come scale, ponteggi, ecc., gli utensili devono essere tenuti entro apposite guaine o assicurati in modo da impedirne la caduta, nel tempo in cui non sono adoperati.

RISCHIO: Cancerogeno e mutageno

MISURE PREVENTIVE e PROTETTIVE:

- a) Nelle lavorazioni:** Formazione di strato di base in conglomerato bituminoso; Formazione di strato di sottobase in misto cementato; Formazione di manto di usura e collegamento;

Misure tecniche e organizzative:

Misure tecniche, organizzative e procedurali. Al fine di evitare ogni esposizione ad agenti cancerogeni e/o mutageni devono essere adottate le seguenti misure: **a)** i metodi e le procedure di lavoro devono essere progettate in maniera adeguata, ovvero in modo che nelle varie operazioni lavorative siano impiegati quantitativi di agenti cancerogeni o mutageni non superiori alle necessità della lavorazione; **b)** i metodi e le procedure di lavoro devono essere progettate in maniera adeguata, ovvero in modo che nelle varie operazioni lavorative gli agenti cancerogeni e mutageni in attesa di impiego, in forma fisica tale da causare rischio di introduzione, non siano accumulati sul luogo di lavoro in quantità superiori alle necessità della lavorazione stessa; **c)** il numero di lavoratori presenti durante l'attività specifica, o che possono essere esposti ad agenti cancerogeni o mutageni, deve essere quello minimo in funzione della necessità della lavorazione; **d)** le lavorazioni che possono esporre ad agenti cancerogeni o mutageni devono essere effettuate in aree predeterminate, isolate e accessibili soltanto dai lavoratori che devono recarsi per motivi connessi alla loro mansione o con la loro funzione; **e)** le lavorazioni che possono esporre ad agenti cancerogeni o mutageni effettuate in aree predeterminate devono essere indicate con adeguati segnali di avvertimento e di sicurezza; **f)** le lavorazioni che possono esporre ad agenti cancerogeni o mutageni, per cui sono previsti mezzi per evitarne o limitarne la

dispersione nell'aria, devono essere soggette a misurazioni per la verifica dell'efficacia delle misure adottate e per individuare precocemente le esposizioni anomale causate da un evento non prevedibile o da un incidente, con metodi di campionatura e di misurazione conformi alle indicazioni dell'allegato XLI del D.Lgs. 81/2008; **g**) i locali, le attrezzature e gli impianti destinati o utilizzati in lavorazioni che possono esporre ad agenti cancerogeni o mutageni devono essere regolarmente e sistematicamente puliti; **h**) l'attività lavorativa specifica deve essere progettata e organizzata in modo da garantire con metodi di lavoro appropriati la gestione della conservazione, della manipolazione del trasporto sul luogo di lavoro di agenti cancerogeni o mutageni; **i**) l'attività lavorativa specifica deve essere progettata e organizzata in modo da garantire con metodi di lavoro appropriati la gestione della raccolta e l'immagazzinamento degli scarti e dei residui delle lavorazioni contenenti agenti cancerogeni o mutageni; **j**) i contenitori per la raccolta e l'immagazzinamento degli scarti e dei residui delle lavorazioni contenenti agenti cancerogeni o mutageni devono essere a chiusura ermetica e etichettati in modo chiaro, netto e visibile.

Misure igieniche. Devono essere assicurate le seguenti misure igieniche: **a**) i lavoratori devono disporre di servizi sanitari adeguati, provvisti di docce con acqua calda e fredda, nonché, di lavaggi oculari e antisettici per la pelle; **b**) i lavoratori devono avere in dotazione idonei indumenti protettivi, o altri indumenti, che devono essere riposti in posti separati dagli abiti civili; **c**) i dispositivi di protezione individuali devono essere custoditi in luoghi ben determinati e devono essere controllati, disinfettati e ben puliti dopo ogni utilizzazione; **d**) nelle lavorazioni, che possono esporre ad agenti biologici, devono essere indicati con adeguati segnali di avvertimento e di sicurezza i divieti di fumo, di assunzione di bevande o cibi, di utilizzare pipette a bocca e applicare cosmetici.

RISCHIO: Chimico

MISURE PREVENTIVE e PROTETTIVE:

- a) Nelle lavorazioni:** Realizzazione della carpenteria per le strutture in fondazione; Realizzazione della carpenteria per le strutture in fondazione con casseforme riutilizzabili; Getto in calcestruzzo per le strutture in fondazione; Realizzazione della carpenteria per le strutture in elevazione; Realizzazione della carpenteria per le strutture in elevazione con casseforme riutilizzabili; Getto in calcestruzzo per le strutture in elevazione; Getto di calcestruzzo per pali trivellati; Getto di calcestruzzo per micropali; Realizzazione di micropali in acciaio; Getto di calcestruzzo per tiranti; Getto di calcestruzzo per diaframmi in c.a.; Iniezioni di malta cementizia ad alta pressione in terreni (jet grouting); Realizzazione della carpenteria per muri di sostegno in c.a.; Realizzazione della carpenteria per muri di sostegno in c.a. con casseforme riutilizzabili; Getto di calcestruzzo per muri di sostegno in c.a.; Rimozione di segnaletica orizzontale; Realizzazione della carpenteria per opere d'arte in lavori stradali; Getto in calcestruzzo per opere d'arte in lavori stradali; Realizzazione di segnaletica orizzontale; Assemblaggio della carpenteria del pulvino e suo posizionamento; Assemblaggio della carpenteria e suo posizionamento; Getto in calcestruzzo per le strutture di viadotti; Realizzazione di impalcato stradale; Rivestimento di prima fase; Rivestimento finale;

Misure tecniche e organizzative:

Misure generali. A seguito di valutazione dei rischi, al fine di eliminare o, comunque ridurre al minimo, i rischi derivanti da agenti chimici pericolosi, devono essere adottate adeguate misure generali di protezione e prevenzione: **a**) la progettazione e l'organizzazione dei sistemi di lavorazione sul luogo di lavoro deve essere effettuata nel rispetto delle condizioni di salute e sicurezza dei lavoratori; **b**) le attrezzature di lavoro fornite devono essere idonee per l'attività specifica e mantenute adeguatamente; **c**) il numero di lavoratori presenti durante l'attività specifica deve essere quello minimo in funzione della necessità della lavorazione; **d**) la durata e l'intensità dell'esposizione ad agenti chimici pericolosi deve essere ridotta al minimo; **e**) devono essere fornite indicazioni in merito alle misure igieniche da rispettare per il mantenimento delle condizioni di salute e sicurezza dei lavoratori; **f**) le quantità di agenti presenti sul posto di lavoro, devono essere ridotte al minimo, in funzione delle necessità di lavorazione; **g**) devono essere adottati metodi di lavoro appropriati comprese le disposizioni che garantiscono la sicurezza nella manipolazione, nell'immagazzinamento e nel trasporto sul luogo di lavoro di agenti chimici pericolosi e dei rifiuti che contengono detti agenti.

RISCHIO: "Elettrocuzione"

MISURE PREVENTIVE e PROTETTIVE:

- a) Nelle lavorazioni:** Realizzazione di impianto di messa a terra del cantiere; Realizzazione di impianto di protezione da scariche atmosferiche del cantiere; Realizzazione di impianto elettrico del cantiere; Realizzazione di impianto d'illuminazione di cantiere ad alta efficienza; Montaggio di apparecchi illuminanti; Montaggio di apparecchi illuminanti a risparmio energetico;

Prescrizioni Organizzative:

Soggetti abilitati. I lavori su impianti o apparecchiature elettriche devono essere effettuati solo da imprese singole o associate (elettricisti) abilitate che dovranno rilasciare, prima della messa in esercizio dell'impianto, la "dichiarazione di conformità".

Riferimenti Normativi:

D.Lgs. 9 aprile 2008 n. 81, Art. 82; D.M. 22 gennaio 2008 n.37.

- b) Nelle lavorazioni:** Posa in opera di tubazioni in pvc per la messa in sicurezza di linee elettriche aeree; Realizzazione

di barriera in legno per la messa in sicurezza di linee elettriche;

Prescrizioni Organizzative:

Ricognizione dei luoghi. Prima di iniziare le attività deve essere effettuata una ricognizione dei luoghi di lavoro al fine di individuare l'eventuale esistenza di linee elettriche aeree, interrate o sotto traccia, e stabilire le idonee precauzioni per evitare possibili contatti diretti o indiretti con elementi in tensione.

Precauzioni. Quando occorre effettuare lavori non elettrici in prossimità di linee elettriche o di impianti elettrici con parti attive non protette o che per circostanze particolari si debbano ritenere non sufficientemente protette, ferme restando le norme di buona tecnica, si deve rispettare almeno una delle seguenti precauzioni: **a)** mettere fuori tensione ed in sicurezza le parti attive per tutta la durata dei lavori; **b)** posizionare ostacoli rigidi che impediscano l'avvicinamento alle parti attive; **c)** tenere in permanenza, persone, macchine operatrici, apparecchi di sollevamento, ponteggi ed ogni altra attrezzatura a distanza di sicurezza.

Prescrizioni Esecutive:

Segnalazione in superficie. I percorsi e la profondità delle linee interrate o in cunicolo in tensione devono essere rilevati e segnalati in superficie quando interessano direttamente la zona di lavoro.

Distanza di sicurezza. La distanza di sicurezza deve essere tale che non possano avvenire contatti diretti o scariche pericolose per le persone tenendo conto del tipo di lavoro, delle attrezzature usate e delle tensioni presenti e comunque la distanza di sicurezza non deve essere inferiore ai seguenti limiti: **a)** 3 metri, per tensioni fino a 1 kV; **b)** 3.5 metri, per tensioni superiori a 1 kV fino a 30 kV; **c)** 5 metri, per tensioni superiori a 30 kV fino a 132 kV; **d)** 7 metri, per tensioni superiori a 132 kV.

RISCHIO: "Getti, schizzi"

MISURE PREVENTIVE e PROTETTIVE:

- a) **Nelle lavorazioni:** Getto in calcestruzzo per le strutture in fondazione; Getto in calcestruzzo per le strutture in elevazione; Getto di calcestruzzo per pali trivellati; Getto di calcestruzzo per micropali; Realizzazione di micropali in acciaio; Getto di calcestruzzo per tiranti; Getto di calcestruzzo per diaframmi in c.a.; Getto di calcestruzzo per muri di sostegno in c.a.; Getto in calcestruzzo per opere d'arte in lavori stradali; Getto in calcestruzzo per le strutture di viadotti; Realizzazione di impalcato stradale;

Prescrizioni Organizzative:

Operazioni di getto. Durante lo scarico dell'impasto l'altezza della benna o del tubo di getto (nel caso di getto con pompa) deve essere ridotta al minimo.

RISCHIO: "Inalazione fumi, gas, vapori"

MISURE PREVENTIVE e PROTETTIVE:

- a) **Nelle lavorazioni:** Formazione di strato di base in conglomerato bituminoso; Formazione di strato di sottobase in misto cementato; Formazione di manto di usura e collegamento;

Prescrizioni Esecutive:

Posizione dei lavoratori. Durante le operazioni di stesura del conglomerato bituminoso i lavoratori devono posizionarsi sopravvento rispetto alla stesa del materiale caldo.

RISCHIO: "Inalazione polveri, fibre"

MISURE PREVENTIVE e PROTETTIVE:

- a) **Nelle lavorazioni:** Installazione rete di raccolta acque meteoriche; Installazione vasca di raccolta acque meteoriche; Installazione sistema di trattamento acque meteoriche;

Prescrizioni Esecutive:

Irrorazione delle superfici. Durante i lavori di scavo si deve provvedere a ridurre il sollevamento di polveri e fibre, irrorando periodicamente con acqua le superfici di scavo ed i percorsi dei mezzi meccanici.

RISCHIO: "Incendi, esplosioni"

MISURE PREVENTIVE e PROTETTIVE:

- a) Nelle lavorazioni:** Taglio di arbusti e vegetazione in genere per opere di bonifica da ordigni bellici; Localizzazione e bonifica superficiale di eventuali ordigni bellici; Localizzazione e bonifica profonda di eventuali ordigni bellici; Scavo eseguito a macchina di avvicinamento ad ordigni bellici; Scavo eseguito a mano di avvicinamento ad ordigni bellici;

Prescrizioni Organizzative:

Misure e precauzioni preliminari. Le attività lavorative devono essere organizzate tenuto conto delle seguenti indicazioni: **a)** Le attività di bonifica da ordigni bellici possono essere svolte solo da imprese specializzate; **b)** Le imprese specializzate dovranno operare dietro parere dell'autorità militare (Direzione Militare sezione B.C.M) competente per territorio in merito alle specifiche regole tecniche da osservare in considerazione della collocazione geografica e della tipologia dei terreni interessati, nonché mediante misure di sorveglianza dei competenti organismi del Ministero della difesa, Ministero del lavoro e delle politiche sociali e del Ministero della salute; **c)** Nel caso di ritrovamento di un ordigno bellico inesplosivo l'impresa specializzata dovrà effettuare tempestiva comunicazione alla più vicina compagnia dei carabinieri e alla direzione lavori e dovrà porre in atto tutti gli accorgimenti necessari per evitare che estranei possano avvicinarsi ai reperti bellici; **d)** Le attività di estrazione, rimozione e di disinnescamento saranno di esclusiva competenza dell'autorità militare; **e)** Nel cantiere deve essere operante per l'intero orario lavorativo giornaliero, secondo le norme per la prevenzione degli infortuni e l'igiene del lavoro, un posto di pronto soccorso attrezzato con cassetta di medicazione, barella portaferiti ed automezzo idoneo al trasporto di un infortunato al più vicino ospedale; **f)** Ogni altra attività in cantiere non potrà avere inizio che dopo il termine dei lavori di bonifica, ovvero, solo dopo il rilascio da parte dell'impresa specializzata dell'apposita dichiarazione di avvenuta bonifica da ordigni bellici.

Prescrizioni Esecutive:

Frazionamento delle zone da bonificare. Le zone da bonificare dovranno essere frazionate in parti dette "campi" (di norma di dimensione 50 m per 50 m) che dovranno essere numerati secondo un ordine stabilito o una progressione razionale. Gli stessi dovranno essere indicati su idonea planimetria e individuati materialmente con apposite tabelle. I "campi" dovranno essere ulteriormente frazionati in "strisce" (di norma di dimensione di 1 m) da delimitare - a mano a mano - con fettucce, nastri, cordelle, ecc. al fine di permettere la razionale, progressiva e sicura esplorazione con gli apparati rilevatori.

Riferimenti Normativi:

D.Lgs. 9 aprile 2008 n. 81, Art. 91; D.Lgs. 9 aprile 2008 n. 81, Art. 104; Capitolato Direzione Genio Militare (Edizione 1984).

- b) Nelle lavorazioni:** Taglio di arbusti e vegetazione in genere per opere di bonifica da ordigni bellici;

Prescrizioni Esecutive:

Taglio di arbusti e vegetazione. Gli addetti devono attenersi alle seguenti istruzioni: **a)** Il taglio della vegetazione dovrà essere eseguito per "campo" o "strisce" di bonifica, come è stabilito per l'esplorazione con l'apparato rilevatore, agendo con operai qualificati sotto controllo di un rastrellatore; **b)** Il materiale tagliato dovrà essere portato fuori da ogni "striscia" prima di procedere al taglio di quella successiva e periodicamente ed opportunamente eliminato fuori dai "campi" di lavoro; **c)** nel tagliare la vegetazione dovranno essere rispettate tutte le cautele atte ad evitare il fortuito contatto - sia del personale che dei mezzi di lavoro - con eventuali ordigni affioranti; comunque in terreni presumibilmente infestati da ordigni particolarmente pericolosi, il taglio della vegetazione deve procedere di pari passo con la bonifica superficiale; **d)** durante le operazioni di taglio - nel rispetto delle vigenti disposizioni emanate dall'autorità forestale - dovranno essere salvaguardate le piante ad alto fusto e le matricine esistenti.

Riferimenti Normativi:

Capitolato Direzione Genio Militare (Edizione 1984).

- c) Nelle lavorazioni:** Localizzazione e bonifica superficiale di eventuali ordigni bellici;

Prescrizioni Esecutive:

Localizzazione e bonifica superficiale. Gli addetti devono attenersi alle seguenti istruzioni: **a)** l'esplorazione dovrà essere effettuata per "strisce" successive, di tutta la zona d'interesse, con apposito apparecchio rilevatore di profondità; **b)** le mine, gli ordigni e gli altri manufatti bellici localizzati debbono essere scoperti, quale che sia la loro profondità di interrimento e debbono essere rimossi - se sicuramente rimovibili - ed allocati in luoghi idonei e non accessibili ad estranei, in modo tale da non possano arrecare danni a persone e cose; quelli non perfettamente riconosciuti o che presentassero caratteristiche di pericolosità debbono essere lasciati in sito con apposita segnaletica.

Riferimenti Normativi:

Capitolato Direzione Genio Militare (Edizione 1984).

- d) Nelle lavorazioni:** Localizzazione e bonifica profonda di eventuali ordigni bellici;

Prescrizioni Esecutive:

Localizzazione e bonifica profonda. Gli addetti devono attenersi alle seguenti istruzioni: **a)** la zona da esplorare dovrà essere preventivamente bonificata fino alla profondità di 1,00 metro; **b)** la zona dovrà essere suddivisa in quadrati aventi lato di 2,80 metri; **c)** al centro dei quadrati indicati, a mezzo di trivella non a percussione, dovrà essere eseguito un foro di profondità di un metro e capace di contenere la sonda dell'apparato rilevatore di profondità; **d)** la sonda di profondità deve garantire la rilevazione di masse interrate entro un raggio di 2 metri dal fondo del foro; **e)** l'esplorazione di profondità maggiori dovrà essere effettuata per trivellazioni progressive di 2 metri per volta come in precedenza descritto; **e)** le mine, gli ordigni e gli altri manufatti bellici localizzati debbono essere scoperti, quale che sia la loro profondità di interrimento e debbono essere rimossi - se sicuramente rimovibili - ed allocati in luoghi idonei e non accessibili ad estranei, in modo tale da non possano arrecare danni a persone e cose; quelli non perfettamente riconosciuti o che presentassero caratteristiche di pericolosità debbono essere lasciati in sito con apposita segnaletica.

Riferimenti Normativi:

Capitolato Direzione Genio Militare (Edizione 1984).

- e) Nelle lavorazioni:** Scavo eseguito a macchina di avvicinamento ad ordigni bellici;

Prescrizioni Esecutive:

Scavo eseguito a macchina. Gli addetti devono attenersi alle seguenti istruzioni: **a)** le mine, gli ordigni e gli altri manufatti bellici localizzati debbono essere scoperti, quale che sia la loro profondità di interrimento e debbono essere rimossi - se sicuramente rimovibili - ed allocati in luoghi idonei e non accessibili ad estranei, in modo tale da non arrecare danni a persone e

cose; quelli non perfettamente riconosciuti o che presentassero caratteristiche di pericolosità debbono essere lasciati in sito con apposita segnaletica; **b)** rimuovere dallo scavo ogni materiale compreso ceppi, radici, massi, murature, oggetti, ecc.; **c)** avanzare a strati non superiori alla sicura e provata ricettività dell'apparato in luogo, esplorando il fondo di ogni strato, prima del successivo scavo, con metal detector di profondità e provvedendo alle eventuali bonifiche; tale esplorazione e bonifica dovrà essere eseguita anche sul fondo definitivo dello scavo; **d)** dare alle pareti degli scavi l'inclinazione necessaria per impedire scoscendimenti o franamenti per consentire il lavoro del rastrellatore e l'efficace impiego degli apparati rilevatori; **e)** le attività di estrazione, rimozione e di disinnescamento saranno di esclusiva competenza dell'autorità militare.

Riferimenti Normativi:

Capitolato Direzione Genio Militare (Edizione 1984).

- f) Nelle lavorazioni:** Scavo eseguito a mano di avvicinamento ad ordigni bellici;

Prescrizioni Esecutive:

Scavo eseguito a mano. Gli addetti devono attenersi alle seguenti istruzioni: **a)** le mine, gli ordigni e gli altri manufatti bellici localizzati debbono essere scoperti, quale che sia la loro profondità di interrimento e debbono essere rimossi - se sicuramente rimovibili - ed allocati in luoghi idonei e non accessibili ad estranei, in modo tale da non arrecare danni a persone e cose; quelli non perfettamente riconosciuti o che presentassero caratteristiche di pericolosità debbono essere lasciati in sito con apposita segnaletica; **b)** rimuovere dallo scavo ogni materiale compreso ceppi, radici, massi, murature, oggetti, ecc.; **c)** avanzare a strati non superiori alla sicura e provata ricettività dell'apparato in luogo, esplorando il fondo di ogni strato, prima del successivo scavo, con metal detector di profondità e provvedendo alle eventuali bonifiche; tale esplorazione e bonifica dovrà essere eseguita anche sul fondo definitivo dello scavo; **d)** le attività di estrazione, rimozione e di disinnescamento saranno di esclusiva competenza dell'autorità militare.

Riferimenti Normativi:

Capitolato Direzione Genio Militare (Edizione 1984).

- g) Nelle lavorazioni:** Scavo di sbancamento in rocce lapidee (mine);

Prescrizioni Organizzative:

Scelta degli esplosivi. La scelta degli esplosivi per il loro impiego deve essere fatta tenendo presente la rispondenza del tipo di esplosivo alla natura dei lavori da eseguire.

Istruzioni sull'uso degli esplosivi. Il datore di lavoro deve fornire ai lavoratori addetti alla custodia, manipolazione ed uso degli esplosivi, istruzioni scritte sulla loro conservazione e sulle cautele particolari da adottare nell'impiego dei vari tipi usati nel cantiere. Le principali norme devono essere riportate in cartelli affissi alle porte dei depositi ed ai posti di confezionamento delle cariche.

Trasporto degli esplosivi nell'interno dei cantieri. Gli esplosivi devono essere trasportati negli involucri originali, in cassette chiuse con chiavistelli o in contenitori idonei, tenendo separati gli esplosivi dalle micce e dalle capsule detonanti. Il trasporto a braccia degli esplosivi ai luoghi di impiego deve essere attuato a mezzo di solide cassette munite di coperchio chiudibile con chiavistello, distinte sia nelle dimensioni che nella dicitura per gli esplosivi e per i detonanti. Il trasporto degli esplosivi e dei detonanti deve avvenire in tempi diversi oppure per mezzo di lavoratori diversi, i quali non possono essere muniti di lampade a fiamma. Gli esplosivi trasportati su veicoli devono essere contenuti in imballaggi idonei, stabilmente collocati. I mezzi di trasporto devono essere costruiti in modo da impedire la caduta di scintille o di elementi brucianti sulle casse o sui recipienti contenenti gli esplosivi. E' vietato l'impiego di mezzi di trasporto che diano luogo a produzione di scintille o fiamme, salvo efficaci protezioni.

Disgelamento e asciugamento delle cartucce. Il disgelamento degli esplosivi deve essere effettuato possibilmente di giorno, sotto la direzione di un sorvegliante ed in posti isolati, a conveniente distanza dai luoghi dove si eseguono altri lavori. Il disgelamento degli esplosivi deve essere eseguito esclusivamente in recipienti riscaldati a bagnomaria, evitando il contatto dell'acqua con gli esplosivi. E' vietato operare il disgelamento degli esplosivi esponendoli al fuoco o alle fiamme oppure collocandoli su fornelli accesi o riscaldati o portandoli sulla persona. Le dinamiti congelate non devono essere tagliate, perforate, divise, radunate, compresse, battute o in altro modo sollecitate con corpi duri.

Distribuzione degli esplosivi per l'impiego. La consegna degli esplosivi deve essere effettuata dal consegnatario ai lavoratori incaricati del ritiro in misura non eccedente il fabbisogno giornaliero per i lavori in corso. E' vietata la consegna di esplosivi avariati, dei quali non si deve far uso nelle mine. La distribuzione degli esplosivi ritirati deve essere effettuata immediatamente prima del caricamento delle mine ed in misura non eccedente il fabbisogno di ogni singola squadra. E' vietata la consegna di dinamiti congelate. La dinamite e gli altri esplosivi congeneri devono essere consegnati in cartucce, i cui involucri devono essere integri. Gli inneschi devono essere consegnati nel numero strettamente necessario e solamente in appositi contenitori. L'esplosivo non adoperato deve essere in ogni caso restituito dai lavoratori alla persona incaricata prima di abbandonare il lavoro.

Micce. Le micce, prima di essere applicate ai detonatori, devono essere accuratamente esaminate per accertare la loro integrità. Esse devono essere tagliate in lunghezza tale che il lavoratore adibito all'accensione abbia il tempo necessario per mettersi al sicuro. Nei luoghi umidi si devono usare micce incatramate, per le mine subacquee o praticate in terreni acquitrinosi devono essere impiegate micce ad involucro impermeabile. Periodicamente devono essere controllate la velocità di combustione della miccia e le caratteristiche del dardo.

Detonatori elettrici. I detonatori elettrici che presentano deformazioni, anomalie o deterioramenti, anche lievi, devono essere scartati e distrutti. Nel trasporto dei detonatori elettrici le cassette devono essere suddivise in scomparti, per tenere distinti i detonatori stessi per numero di ritardo. In una stessa volata non devono essere impiegati detonatori provenienti da fabbriche diverse.

Riferimenti Normativi:

D.P.R. 19 marzo 1956 n.302, Art.20; D.P.R. 19 marzo 1956 n.302, Art.21; D.P.R. 19 marzo 1956 n.302, Art.22; D.P.R. 19 marzo 1956 n.302, Art.23; D.P.R. 19 marzo 1956 n.302, Art.25; D.P.R. 19 marzo 1956 n.302, Art.28; D.P.R. 19 marzo 1956 n.302, Art.30.

- h) Nelle lavorazioni:** Scavo di sbancamento in rocce lapidee (mine);

Prescrizioni Organizzative:

Esploditori portatili. Per il brillamento elettrico delle mine devono essere usati esclusivamente esploditori portatili autonomi.

Innescamento delle cartucce. L'innescamento delle cartucce (preparazione delle smorze) deve essere eseguito nel seguente

modo: **a)** l'accoppiamento miccia-detonatore deve essere fatto a distanza di sicurezza. Per fissare la miccia alla capsula di innesco si deve far uso esclusivamente di pinze o tenaglie, le quali non possono essere composte di elementi di ferro o di acciaio. E' vietato schiacciare la capsula di innesco con i denti; **b)** l'applicazione dei detonatori alle cartucce deve essere fatta sulla fronte di sparo a misura del loro impiego e a distanza di sicurezza da quantitativi anche piccoli di esplosivi. Le cartucce innescate devono essere di mano in mano introdotte nei fori da mina, evitando in ogni caso il loro accumulo.

Caricamento delle mine. I fori da mina devono essere caricati immediatamente prima del brillamento. Durante dette operazioni, sul luogo di impiego devono essere tenuti soltanto i quantitativi di esplosivo e di detonatori o di cartucce innescate indispensabili a garantire la continuità delle operazioni. Durante le operazioni di caricamento delle mine deve essere presente soltanto il personale addetti. E' vietato annodare le micce fra loro o in matasse o comunque piegarle con piccoli raggi di curvatura o sottoporle a trazione, torsione o compressione. Per nuove mine, è vietato utilizzare, canne o fori da mina preesistenti. L'intasamento o borrhaggio deve essere fatto con materie prive di granelli o noduli quarzosi, piritosi o metallici. Le cartucce di esplosivo devono essere spinte nei fori da mina soltanto mediante bacchette di legno. Le cartucce a polvere, da adoperare nei luoghi umidi, devono essere a doppia impermeabilizzazione. Le cartucce innescate e non utilizzate devono essere separate dall'innesco.

Isolamento e controllo dei circuiti elettrici di brillamento. I conduttori dei detonatori elettrici non devono essere sottoposti a sforzi di trazione durante e dopo i collegamenti. Si deve evitare che parti nude dei conduttori vengano a contatto con le parti rocciose e si trovino immerse nell'acqua. Le giunzioni dei conduttori, a mano a mano che vengono effettuate, devono essere rivestite con isolante. Il collegamento finale dei conduttori capilinea al tratto di circuito principale deve essere eseguito da un solo operaio, previo allontanamento degli altri lavoratori. Il collegamento del circuito principale alla fonte di energia deve costituire l'ultima operazione immediatamente prima del brillamento. Il controllo del circuito deve essere effettuato con apposito ohmmetro. Nel caso che, a caricamento completato, venga riscontrata la non continuità del circuito e l'inconveniente risieda nel difettoso funzionamento di uno o più detonatori, non si deve procedere alla loro rimozione scaricando a mano le relative mine; solo nel caso che se ne possa togliere facilmente l'intasamento, si può aggiungere una nuova cartuccia innescata nell'interno della canna, inserendola nel circuito; ove l'intasamento non possa essere tolto senza pericolo, i detonatori difettosi devono essere esclusi dal circuito.

Fonti di energia per il brillamento elettrico. Per il brillamento elettrico delle mine è vietato l'uso della corrente di linea. Gli esploditori portatili a magnete devono essere muniti di un dispositivo a chiave asportabile o di altro equivalente, senza il quale il circuito di accensione non possa essere inserito. Gli apparecchi esploditori e di controllo devono essere a tenuta stagna. Gli esploditori portatili a batteria di pile o di accumulatori devono essere posti in cassetta chiusa e devono essere provvisti di uno speciale contatto a ritorno automatico per realizzare la connessione fra batteria e conduttori d'accensione con chiave di comando asportabile. La connessione deve poter avvenire soltanto esercitando sul contatto una pressione e deve immediatamente interrompersi automaticamente. Le chiavi di comando degli esploditori di cui al secondo e terzo comma devono essere tenute costantemente in custodia dal lavoratore incaricato dei collegamenti e della verifica del circuito. I dispositivi di comando dei contatti e gli eventuali apparecchi di controllo devono essere contenuti in custodia a tenuta stagna.

Precauzioni per il brillamento elettrico. E' vietato l'impiego dell'accensione elettrica ogni qualvolta siano in corso temporali entro un raggio di km 10 dal posto di brillamento delle mine. Nel caso che il temporale sopravvenga durante la fase di caricamento, l'operazione deve essere sospesa ed i lavoratori devono essere allontanati dal fronte di lavoro. E' comunque vietato impiegare il brillamento elettrico delle mine quando linee elettriche o telefoniche, conduttore o funi metalliche o binari si estendano a meno di m 30 dal punto in cui il circuito dei reofori degli inneschi elettrici si connette alla linea di collegamento con l'esploditore.

Accensione delle mine. Le mine devono essere normalmente fatte esplodere nei periodi di riposo tra una muta e l'altra dei lavoratori oppure in ore prestabilite, in modo che sia facilmente facilitata l'adozione delle necessarie cautele. Detto obbligo si estende anche ai cantieri attigui, quando in essi sussista pericolo per effetto dell'esplosione. I dirigenti di questi cantieri devono essere tempestivamente avvertiti. Quando sia necessario devono essere prestabiliti posti nei quali i lavoratori possono mettersi al sicuro. Nella escavazione dei pozzi si devono stabilire, ove sia necessario, solidi impalcati di tramezzo e agevoli scale per il pronto allontanamento dell'operaio accenditore.

Misure di sicurezza in caso di temporale. E' fatto obbligo di approntare nel cantiere un idoneo sistema di segnalazione che consenta di dare ai lavoratori che si trovano nell'interno del sotterraneo disposizioni per la sospensione immediata del lavoro e per mettersi al sicuro dal pericolo di esplosione all'approssimarsi di condizioni atmosferiche temporalesche nella zona del cantiere, quando si faccia uso di accensione elettrica.

Tempo di attesa dopo lo sparo. Effettuato lo sparo delle mine, è consentito l'accesso al cantiere solo quando i gas e le polveri prodotti dall'esplosione siano stati eliminati e si sia potuta acquistare la presunzione che nessuna mina è rimasta inesplosa.

Prescrizioni Esecutive:

Prova dei circuiti. La prova del circuito di accensione deve farsi ad una distanza non inferiore ai m 150 dal fronte minato e soltanto dopo che tutti i lavoratori si siano allontanati e posti al sicuro.

Riferimenti Normativi:

D.P.R. 19 marzo 1956 n.302, Art.26; D.P.R. 19 marzo 1956 n.302, Art.29; D.P.R. 19 marzo 1956 n.302, Art.31; D.P.R. 19 marzo 1956 n.302, Art.32; D.P.R. 19 marzo 1956 n.302, Art.33; D.P.R. 19 marzo 1956 n.302, Art.35; D.P.R. 20 marzo 1956 n.320, Art.48; D.P.R. 20 marzo 1956 n.320, Art.51; D.P.R. 20 marzo 1956 n.320, Art.52.

RISCHIO: "Investimento, ribaltamento"

MISURE PREVENTIVE e PROTETTIVE:

- a) Nelle lavorazioni:** Allestimento di cantiere temporaneo in sede propria; Allestimento di cantiere temporaneo su strada; Asportazione di strato di usura e collegamento; Taglio di asfalto di carreggiata stradale; Demolizione di

fondazione stradale; Demolizione di misto cemento; Rimozione di segnaletica orizzontale; Rimozione di segnaletica verticale; Rimozione di cordoli, zanelle e opere d'arte; Formazione di strato di base in conglomerato bituminoso; Formazione di strato di sottobase in misto cementato; Formazione di manto di usura e collegamento; Montaggio di guard-rails; Montaggio di pannelli fonoassorbenti; Posa di segnaletica verticale; Realizzazione di segnaletica orizzontale; Pulizia di sede stradale; Posa di pali per pubblica illuminazione;

Prescrizioni Organizzative:

Precauzioni in presenza di traffico veicolare. Nelle attività lavorative in presenza di traffico veicolare devono essere rispettate le seguenti precauzioni: **a)** le operazioni di installazione della segnaletica, così come le fasi di rimozione, sono precedute e supportate da addetti, muniti di bandierina arancio fluorescente, preposti a preavvisare all'utenza la presenza di uomini e veicoli sulla carreggiata; **b)** la composizione minima delle squadre deve essere determinata in funzione della tipologia di intervento, della categoria di strada, del sistema segnaletico da realizzare e dalle condizioni atmosferiche e di visibilità. La squadra dovrà essere composta in maggioranza da operatori che abbiano esperienza nel campo delle attività che prevedono interventi in presenza di traffico veicolare e che abbiano già completato il percorso formativo previsto dalla normativa vigente; **c)** in caso di nebbia, di precipitazioni nevose o, comunque, condizioni che possano limitare notevolmente la visibilità o le caratteristiche di aderenza della pavimentazione, non è consentito effettuare operazioni che comportino l'esposizione al traffico di operatori e di veicoli nonché l'installazione di cantieri stradali e relativa segnaletica di preavviso e di delimitazione. Nei casi in cui le condizioni negative dovessero sopraggiungere successivamente all'inizio delle attività, queste sono immediatamente sospese con conseguente rimozione di ogni e qualsiasi sbarramento di cantiere e della relativa segnaletica (sempre che lo smantellamento del cantiere e la rimozione della segnaletica non costituisca un pericolo più grave per i lavoratori e l'utenza stradale); **d)** la gestione operativa degli interventi, consistente nella guida e nel controllo dell'esecuzione delle operazioni, deve essere effettuata da un preposto adeguatamente formato. La gestione operativa può anche essere effettuata da un responsabile non presente nella zona di intervento tramite centro radio o sala operativa.

Presegnalazione di inizio intervento. In caso di presegnalazione di inizio intervento tramite sbandieramento devono essere rispettate le seguenti precauzioni: **a)** nella scelta del punto di inizio dell'attività di sbandieramento devono essere privilegiati i tratti in rettilineo e devono essere evitati stazionamenti in curva, immediatamente prima e dopo una galleria e all'interno di una galleria quando lo sbandieramento viene eseguito per presegnalare all'utenza la posa di segnaletica stradale; **b)** al fine di consentire un graduale rallentamento è opportuno che la segnalazione avvenga a debita distanza dalla zona dove inizia l'interferenza con il normale transito veicolare, comunque nel punto che assicura maggiore visibilità e maggiori possibilità di fuga in caso di pericolo; **c)** nel caso le attività si protraggano nel tempo, per evitare pericolosi abbassamenti del livello di attenzione, gli sbandieratori devono essere avvicinati nei compiti da altri operatori; **d)** tutte le volte che non è possibile la gestione degli interventi a vista, gli operatori impegnati nelle operazioni di sbandieramento si tengono in contatto, tra di loro o con il preposto, mediante l'utilizzo di idonei sistemi di comunicazione di cui devono essere dotati; **e)** in presenza di particolari caratteristiche planimetriche della tratta interessata (ad esempio, gallerie, serie di curve, svincoli, ecc.), lo sbandieramento può comprendere anche più di un operatore.

Regolamentazione del traffico. Per la regolamentazione del senso unico alternato, quando non sono utilizzati sistemi semaforici temporizzati, i movieri devono rispettare le seguenti precauzioni: **a)** i movieri si devono posizionare in posizione anticipata rispetto al raccordo obliquo ed in particolare, per le strade tipo "C" ed "F" extraurbane, dopo il segnale di "strettoia", avendo costantemente cura di esporsi il meno possibile al traffico veicolare; **b)** nel caso in cui queste attività si protraggano nel tempo, per evitare pericolosi abbassamenti del livello di attenzione, i movieri devono essere avvicinati nei compiti da altri operatori; **c)** tutte le volte che non è possibile la gestione degli interventi a vista, gli operatori impegnati come movieri si tengono in contatto tra di loro o con il preposto, mediante l'utilizzo di idonei sistemi di comunicazione di cui devono essere dotati; **d)** le fermate dei veicoli in transito con movieri, sono comunque effettuate adottando le dovute cautele per evitare i rischi conseguenti al formarsi di code.

Prescrizioni Esecutive:

Istruzioni per gli addetti. Per l'esecuzione in sicurezza delle attività di sbandieramento gli operatori devono: **a)** scendere dal veicolo dal lato non esposto al traffico veicolare; **b)** iniziare subito la segnalazione di sbandieramento facendo oscillare lentamente la bandiera orizzontalmente, posizionata all'altezza della cintola, senza movimenti improvvisi, con cadenza regolare, stando sempre rivolti verso il traffico, in modo da permettere all'utente in transito di percepire l'attività in corso ed effettuare una regolare e non improvvisa manovra di rallentamento; **c)** camminare sulla banchina o sulla corsia di emergenza fino a portarsi in posizione sufficientemente anticipata rispetto al punto di intervento in modo da consentire agli utenti un ottimale rallentamento; **d)** segnalare con lo sbandieramento fino a che non siano cessate le esigenze di presegnalazione; **e)** la presegnalazione deve durare il minor tempo possibile ed i lavoratori che la eseguono si devono portare, appena possibile, a valle della segnaletica installata o comunque al di fuori di zone direttamente esposte al traffico veicolare; **f)** utilizzare dispositivi luminosi o analoghi dispositivi se l'attività viene svolta in ore notturne.

Riferimenti Normativi:

D.M. 4 marzo 2013, Allegato I; D.M. 4 marzo 2013, Allegato II.

- b) Nelle lavorazioni:** Scavo di pulizia generale dell'area del cantiere; Realizzazione della viabilità del cantiere; Scotico di terreno vegetale dall'area di cantiere; Risezionamento del profilo del terreno; Scavo a sezione ristretta; Scavo a sezione ristretta in terreni incoerenti; Scavo a sezione ristretta in terreni coerenti; Scavo di sbancamento in terreni incoerenti; Scavo di sbancamento in terreni coerenti; Scavo di sbancamento in rocce lapidee (mezzi meccanici); Scavo di sbancamento in rocce lapidee (mezzi meccanici); Scavo di splateamento; Scavo di splateamento in terreni incoerenti; Scavo di splateamento in terreni coerenti; Scavo a sezione obbligata; Scavo a sezione obbligata in terreni incoerenti; Scavo a sezione obbligata in terreni coerenti; Scavo a sezione obbligata in rocce lapidee (mezzi meccanici); Rinterro di scavo eseguito a macchina; Rinfianco con sabbia eseguito a macchina; Formazione di rilevato stradale; Formazione di fondazione stradale; Ricoprimento di banchine o terrazzamenti eseguito con mezzi meccanici; Scavo di pulizia e riprofilatura del terreno eseguito con mezzi meccanici; Formazione di banchine o terrazzamenti eseguite con mezzi meccanici;

Prescrizioni Esecutive:

Presenza di manodopera. Nei lavori di scavo con mezzi meccanici non devono essere eseguiti altri lavori che comportano la presenza di manodopera nel campo di azione dell'escavatore.

Riferimenti Normativi:

D.Lgs. 9 aprile 2008 n. 81, Art. 118.

- c) **Nelle lavorazioni:** Taglio di alberi ed estirpazione delle ceppaie; Rimozione selettiva delle specie arboree e arbustive;

Prescrizioni Esecutive:

Individuazione della zona di abbattimento. Al fine di stabilire l'ampiezza della zona di abbattimento (cioè la zona di caduta della pianta e/o dei rami) e della zona di pericolo, l'addetto all'abbattimento prima di effettuare il taglio valuta le caratteristiche costitutive della pianta in relazione alle caratteristiche del terreno (pendenza, ostacoli, copertura vegetale).

Segnalazione della zona di abbattimento. Tutti i lavoratori che lavorano nelle vicinanze sono avvisati a voce, o con altri sistemi, in modo che questi sospendano le operazioni fino a che la pianta non sia caduta a terra e non sia cessato il pericolo. La zona di pericolo e di abbattimento è sorvegliata o segnalata in modo tale da evitare che qualcuno si trovi in dette aree.

RISCHIO: M.M.C. (sollevamento e trasporto)

MISURE PREVENTIVE e PROTETTIVE:

- a) **Nelle lavorazioni:** Scavo di pulizia generale dell'area del cantiere; Realizzazione della recinzione e degli accessi al cantiere; Realizzazione della viabilità del cantiere; Scotico di terreno vegetale dall'area di cantiere; Realizzazione di schermatura di cantiere antirumore e antipolvere; Realizzazione di recinzione per la tutela delle fasce ripariali; Montaggio e smontaggio del ponteggio metallico fisso; Scavo eseguito a mano di avvicinamento ad ordigni bellici; Scavo eseguito a mano; Scavo eseguito a mano in superficie; Scavo eseguito a mano in profondità; Scavo eseguito con martello demolitore; Drenaggio del terreno di scavo; Rinterro di scavo eseguito a mano; Montaggio di strutture orizzontali in acciaio; Montaggio di strutture reticolari in acciaio; Perforazioni per pali trivellati; Perforazioni per micropali; Perforazioni per tiranti; Posa di gabbionature metalliche; Cordoli, zanelle e opere d'arte; Montaggio di guard-rails; Montaggio di pannelli fonoassorbenti; Montaggio travi in acciaio; Realizzazione di gabbionate in rete metallica; Posa di massi al piede dell'opera; Scavo di solco trasversale al pendio eseguito a mano;

Nelle macchine: Macchina per micropali; Macchina per scavo di paratie monolitiche; Battipalo;

Misure tecniche e organizzative:

Organizzazione del lavoro. Le attività lavorative devono essere organizzate tenuto conto delle seguenti indicazioni: **a)** l'ambiente di lavoro (temperatura, umidità e ventilazione) deve presentare condizioni microclimatiche adeguate; **b)** gli spazi dedicati alla movimentazione devono essere adeguati; **c)** il sollevamento dei carichi deve essere eseguito sempre con due mani e da una sola persona; **d)** il carico da sollevare non deve essere estremamente freddo, caldo o contaminato; **e)** le altre attività di movimentazione manuale devono essere minimali; **f)** deve esserci adeguata frizione tra piedi e pavimento; **g)** i gesti di sollevamento devono essere eseguiti in modo non brusco.

RISCHIO: M.M.C. (spinta e traino)

MISURE PREVENTIVE e PROTETTIVE:

- a) **Nelle lavorazioni:** Posa di strato anticapillare; Posa di ghiaia nel solco al piede dell'opera; Ricoprimento di stuoia eseguito a mano;

Misure tecniche e organizzative:

Organizzazione del lavoro. Le attività lavorative devono essere organizzate tenuto conto delle seguenti indicazioni: **a)** la movimentazione dei carichi deve avvenire a basse accelerazioni e velocità, i punti di presa del carico devono trovarsi ad un'altezza da terra adeguata; **b)** il carico deve essere dotato di adeguati punti di presa, deve essere stabile e la visione attorno ad esso buona; **c)** le ruote dei carrelli devono essere adeguate al carico e dotate di freni, il pavimento non deve creare problemi per il corretto funzionamento delle ruote; **d)** l'ambiente di lavoro (spazi per la movimentazione e postura, rampe o piste, clima, illuminazione, ecc) deve essere adeguato; **e)** il tipo di lavoro svolto non deve richiedere una particolare capacità e formazione per i lavoratori; **f)** l'abbigliamento e le attrezzature di protezione non devono ostacolare la postura e i movimenti dei lavoratori; **g)** le attrezzature per la movimentazione e la pavimentazione devono essere tenuti in buona condizione, i lavoratori devono avere un'adeguata conoscenza delle procedure di manutenzione.

RISCHIO: "Punture, tagli, abrasioni"

MISURE PREVENTIVE e PROTETTIVE:

- a) **Nelle lavorazioni:** Realizzazione della carpenteria per le strutture in fondazione; Realizzazione della carpenteria per

le strutture in fondazione con casseforme riutilizzabili; Lavorazione e posa ferri di armatura per le strutture in fondazione; Realizzazione della carpenteria per le strutture in elevazione; Realizzazione della carpenteria per le strutture in elevazione con casseforme riutilizzabili; Lavorazione e posa ferri di armatura per le strutture in elevazione; Realizzazione della carpenteria per muri di sostegno in c.a.; Lavorazione e posa ferri di armatura per muri di sostegno in c.a.; Realizzazione della carpenteria per opere d'arte in lavori stradali; Lavorazione e posa ferri di armatura per opere d'arte in lavori stradali;

Prescrizioni Esecutive:

Ferri d'attesa. I ferri d'attesa delle strutture in c.a. devono essere protetti contro il contatto accidentale; la protezione può essere ottenuta attraverso la conformazione dei ferri o con l'apposizione di una copertura in materiale resistente.

Disarmo. Prima di permettere l'accesso alle zone in cui è stato effettuato il disarmo delle strutture si deve provvedere alla rimozione di tutti i chiodi e di tutte le punte.

RISCHIO: R.O.A. (operazioni di saldatura)

MISURE PREVENTIVE e PROTETTIVE:

- a) Nelle lavorazioni:** Realizzazione di impianto idrico dei servizi igienico-assistenziali e sanitari del cantiere; Realizzazione di impianto idrico del cantiere; Montaggio di strutture orizzontali in acciaio; Montaggio di strutture reticolari in acciaio;

Misure tecniche e organizzative:

Misure tecniche, organizzative e procedurali. Al fine di ridurre l'esposizione a radiazioni ottiche artificiali devono essere adottate le seguenti misure: **a)** durante le operazioni di saldatura devono essere adottati metodi di lavoro che comportano una minore esposizione alle radiazioni ottiche; **b)** devono essere applicate adeguate misure tecniche per ridurre l'emissione delle radiazioni ottiche, incluso, quando necessario, l'uso di dispositivi di sicurezza, schermatura o analoghi meccanismi di protezione della salute; **c)** devono essere predisposti opportuni programmi di manutenzione delle attrezzature per le operazioni di saldatura, dei luoghi di lavoro e delle postazioni di lavoro; **d)** i luoghi e le postazioni di lavoro devono essere progettati al fine di ridurre l'esposizione alle radiazioni ottiche prodotte dalle operazioni di saldatura; **e)** la durata delle operazioni di saldatura deve essere ridotta al minimo possibile; **f)** i lavoratori devono avere la disponibilità di adeguati dispositivi di protezione individuale dalle radiazioni ottiche prodotte durante le operazioni di saldatura; **g)** i lavoratori devono avere la disponibilità delle istruzioni del fabbricante delle attrezzature utilizzate nelle operazioni di saldatura; **h)** le aree in cui si effettuano operazioni di saldatura devono essere indicate con un'apposita segnaletica e l'accesso alle stesse deve essere limitato.

Dispositivi di protezione individuale:

Devono essere forniti: **a)** schermo facciale; **b)** maschera con filtro specifico.

RISCHIO: Rumore

MISURE PREVENTIVE e PROTETTIVE:

- a) Nelle lavorazioni:** Taglio di alberi ed estirpazione delle ceppaie; Taglio di arbusti e vegetazione in genere; Rimozione selettiva delle specie arboree e arbustive; Taglio di arbusti e vegetazione in genere per opere di bonifica da ordigni bellici; Scavo di sbancamento in rocce lapidee (mine); Scavo eseguito con martello demolitore; Protezione delle pareti di scavo; Rinfianco con sabbia eseguito a macchina; Rinfianco con sabbia eseguito a mano; Realizzazione della carpenteria per le strutture in fondazione; Realizzazione della carpenteria per le strutture in fondazione con casseforme riutilizzabili; Realizzazione della carpenteria per le strutture in elevazione; Realizzazione della carpenteria per le strutture in elevazione con casseforme riutilizzabili; Realizzazione della carpenteria per muri di sostegno in c.a.; Realizzazione della carpenteria per muri di sostegno in c.a. con casseforme riutilizzabili; Realizzazione di opere in terra rinforzata; Asportazione di strato di usura e collegamento; Taglio di asfalto di carreggiata stradale; Demolizione di fondazione stradale; Demolizione di misto cemento; Rimozione di segnaletica verticale; Rimozione di cordoli, zanelle e opere d'arte; Realizzazione della carpenteria per opere d'arte in lavori stradali;
- Nelle macchine:** Grader; Finitrice; Escavatore con martello demolitore; Dumper; Rullo compressore; Scarificatrice; Verniciatrice segnaletica stradale; Spazzolatrice-aspiratrice (pulizia stradale);

Fascia di appartenenza. Il livello di esposizione è "Maggiore dei valori superiori di azione: 85 dB(A) e 137 dB(C)".

Misure tecniche e organizzative:

Organizzazione del lavoro. Le attività lavorative devono essere organizzate tenuto conto delle seguenti indicazioni: **a)** scelta di attrezzature di lavoro adeguate, tenuto conto del lavoro da svolgere, che emettano il minor rumore possibile; **b)** adozione di metodi di lavoro che implicano una minore esposizione al rumore; **c)** riduzione del rumore mediante una migliore organizzazione del lavoro attraverso la limitazione della durata e dell'intensità dell'esposizione e l'adozione di orari di lavoro appropriati, con sufficienti periodi di riposo; **d)** adozione di opportuni programmi di manutenzione delle attrezzature e macchine di lavoro, del luogo di lavoro e dei sistemi sul posto di lavoro; **e)** progettazione della struttura dei luoghi e dei posti di lavoro al fine di ridurre

l'esposizione al rumore dei lavoratori; **f**) adozione di misure tecniche per il contenimento del rumore trasmesso per via aerea, quali schermature, involucri o rivestimenti realizzati con materiali fonoassorbenti; **g**) adozione di misure tecniche per il contenimento del rumore strutturale, quali sistemi di smorzamento o di isolamento; **h**) locali di riposo messi a disposizione dei lavoratori con rumorosità ridotta a un livello compatibile con il loro scopo e le loro condizioni di utilizzo.

Dispositivi di protezione individuale:

Devono essere forniti: **a**) otoprotettori.

- b) Nelle lavorazioni:** Montaggio e smontaggio del ponteggio metallico fisso; Formazione di rilevato stradale; Formazione di fondazione stradale; Cordoli, zanelle e opere d'arte; Posa di segnaletica verticale; Lavorazione e posa ferri di armatura per le strutture di viadotti; Getto in calcestruzzo per le strutture di viadotti; Posa di pali per pubblica illuminazione;

Nelle macchine: Autocarro; Pala meccanica; Autogru; Pala meccanica (minipala); Escavatore; Autocarro con cestello; Terna; Autobetoniera; Autopompa per cls; Autocarro con gru; Pala meccanica (minipala) con tagliASFALTO con fresa; Escavatore con pinza o cesoia idraulica; Autobotte;

Fascia di appartenenza. Il livello di esposizione è "Minore dei valori inferiori di azione: 80 dB(A) e 135 dB(C)".

Misure tecniche e organizzative:

Organizzazione del lavoro. Le attività lavorative devono essere organizzate tenuto conto delle seguenti indicazioni: **a**) scelta di attrezzature di lavoro adeguate, tenuto conto del lavoro da svolgere, che emettano il minor rumore possibile; **b**) adozione di metodi di lavoro che implicano una minore esposizione al rumore; **c**) riduzione del rumore mediante una migliore organizzazione del lavoro attraverso la limitazione della durata e dell'intensità dell'esposizione e l'adozione di orari di lavoro appropriati, con sufficienti periodi di riposo; **d**) adozione di opportuni programmi di manutenzione delle attrezzature e macchine di lavoro, del luogo di lavoro e dei sistemi sul posto di lavoro; **e**) progettazione della struttura dei luoghi e dei posti di lavoro al fine di ridurre l'esposizione al rumore dei lavoratori; **f**) adozione di misure tecniche per il contenimento del rumore trasmesso per via aerea, quali schermature, involucri o rivestimenti realizzati con materiali fonoassorbenti; **g**) adozione di misure tecniche per il contenimento del rumore strutturale, quali sistemi di smorzamento o di isolamento; **h**) locali di riposo messi a disposizione dei lavoratori con rumorosità ridotta a un livello compatibile con il loro scopo e le loro condizioni di utilizzo.

- c) Nelle lavorazioni:** Iniezioni di malta cementizia ad alta pressione in terreni (jet grouting);

Nelle macchine: Trivellatrice; Sonda di perforazione;

Fascia di appartenenza. Il livello di esposizione è "Compreso tra i valori inferiori e superiori di azione: 80/85 dB(A) e 135/137 dB(C)".

Misure tecniche e organizzative:

Organizzazione del lavoro. Le attività lavorative devono essere organizzate tenuto conto delle seguenti indicazioni: **a**) scelta di attrezzature di lavoro adeguate, tenuto conto del lavoro da svolgere, che emettano il minor rumore possibile; **b**) adozione di metodi di lavoro che implicano una minore esposizione al rumore; **c**) riduzione del rumore mediante una migliore organizzazione del lavoro attraverso la limitazione della durata e dell'intensità dell'esposizione e l'adozione di orari di lavoro appropriati, con sufficienti periodi di riposo; **d**) adozione di opportuni programmi di manutenzione delle attrezzature e macchine di lavoro, del luogo di lavoro e dei sistemi sul posto di lavoro; **e**) progettazione della struttura dei luoghi e dei posti di lavoro al fine di ridurre l'esposizione al rumore dei lavoratori; **f**) adozione di misure tecniche per il contenimento del rumore trasmesso per via aerea, quali schermature, involucri o rivestimenti realizzati con materiali fonoassorbenti; **g**) adozione di misure tecniche per il contenimento del rumore strutturale, quali sistemi di smorzamento o di isolamento; **h**) locali di riposo messi a disposizione dei lavoratori con rumorosità ridotta a un livello compatibile con il loro scopo e le loro condizioni di utilizzo.

Dispositivi di protezione individuale:

Devono essere forniti: **a**) otoprotettori.

- d) Nelle macchine:** Dozer/Grader; Grader; Rullo compressore vibrante; Finitrice; Dumper; Macchina per micropali; Macchina per scavo di paratie monolitiche; Rullo compressore; Grader/Dozer; Battipalo;

Fascia di appartenenza. Il livello di esposizione è "Maggiore dei valori superiori di azione: 85 dB(A) e 137 dB(C)".

Misure tecniche e organizzative:

Organizzazione del lavoro. Le attività lavorative devono essere organizzate tenuto conto delle seguenti indicazioni: **a**) scelta di attrezzature di lavoro adeguate, tenuto conto del lavoro da svolgere, che emettano il minor rumore possibile; **b**) adozione di metodi di lavoro che implicano una minore esposizione al rumore; **c**) riduzione del rumore mediante una migliore organizzazione del lavoro attraverso la limitazione della durata e dell'intensità dell'esposizione e l'adozione di orari di lavoro appropriati, con sufficienti periodi di riposo; **d**) adozione di opportuni programmi di manutenzione delle attrezzature e macchine di lavoro, del luogo di lavoro e dei sistemi sul posto di lavoro; **e**) progettazione della struttura dei luoghi e dei posti di lavoro al fine di ridurre l'esposizione al rumore dei lavoratori; **f**) adozione di misure tecniche per il contenimento del rumore trasmesso per via aerea, quali schermature, involucri o rivestimenti realizzati con materiali fonoassorbenti; **g**) adozione di misure tecniche per il contenimento del rumore strutturale, quali sistemi di smorzamento o di isolamento; **h**) locali di riposo messi a disposizione dei lavoratori con rumorosità ridotta a un livello compatibile con il loro scopo e le loro condizioni di utilizzo.

Segnalazione e delimitazione dell'ambiente di lavoro. I luoghi di lavoro devono avere i seguenti requisiti: **a**) indicazione, con appositi segnali, dei luoghi di lavoro dove i lavoratori sono esposti ad un rumore al di sopra dei valori superiori di azione; **b**) ove ciò è tecnicamente possibile e giustificato dal rischio, delimitazione e accesso limitato delle aree, dove i lavoratori sono esposti ad un rumore al di sopra dei valori superiori di azione.

Dispositivi di protezione individuale:

Devono essere forniti: a) otoprotettori.

RISCHIO: "Scivolamenti, cadute a livello"

MISURE PREVENTIVE e PROTETTIVE:

- a) **Nelle lavorazioni:** Tracciamento dell'asse di scavo; Posa di georeti o geocelle; Posa di strato anticapillare; Posa di geogriglie; Posa di geogriglie; Posa di massi al piede dell'opera; Posa di ghiaia nel solco al piede dell'opera; Ricoprimento di banchine o terrazzamenti eseguito con mezzi meccanici; Ricoprimento di stuoia eseguito a mano; Idrosemina; Messa a dimora di talee e piantine; Messa a dimora di piante; Scavo di pulizia e riprofilatura del terreno eseguito con mezzi meccanici; Formazione di banchine o terrazzamenti eseguite con mezzi meccanici; Scavo di solco trasversale al pendio eseguito a mano; Posa di geostuoia;

Prescrizioni Esecutive:

Postazioni di lavoro. L'area circostante il posto di lavoro dovrà essere sempre mantenuta in condizioni di ordine e pulizia ad evitare ogni rischio di inciampi o cadute.

Percorsi pedonali. I percorsi pedonali devono essere sempre mantenuti sgombri da attrezzature, materiali, macerie, ecc.

Ostacoli fissi. Gli ostacoli fissi devono essere convenientemente segnalati o protetti.

RISCHIO: "Seppellimento, sprofondamento"

MISURE PREVENTIVE e PROTETTIVE:

- a) **Nelle lavorazioni:** Localizzazione e bonifica profonda di eventuali ordigni bellici; Scavo eseguito a macchina di avvicinamento ad ordigni bellici; Scavo eseguito a mano di avvicinamento ad ordigni bellici; Scavo a sezione ristretta; Scavo a sezione ristretta in terreni incoerenti; Scavo a sezione ristretta in terreni coerenti; Scavo a sezione ristretta in rocce lapidee (mezzi meccanici); Scavo di sbancamento; Scavo di sbancamento in terreni incoerenti; Scavo di sbancamento in terreni coerenti; Scavo di sbancamento in rocce lapidee (mezzi meccanici); Scavo di splateamento; Scavo di splateamento in terreni incoerenti; Scavo di splateamento in terreni coerenti; Scavo eseguito a mano; Scavo eseguito a mano in profondità; Scavo a sezione obbligata; Scavo a sezione obbligata in terreni incoerenti; Scavo a sezione obbligata in terreni coerenti; Scavo a sezione obbligata in rocce lapidee (mezzi meccanici); Realizzazione di drenaggio per muri di sostegno; Scavo di pulizia e riprofilatura del terreno eseguito con mezzi meccanici; Formazione di banchine o terrazzamenti eseguite con mezzi meccanici;

Prescrizioni Esecutive:

Armature del fronte. Quando per la particolare natura del terreno o per causa di piogge, di infiltrazione, di gelo o disgelo, o per altri motivi, siano da temere frane o scoscendimenti, deve essere provveduto all'armatura o al consolidamento del terreno.

Divieto di depositi sui bordi. E' vietato costituire depositi di materiali presso il ciglio degli scavi. Qualora tali depositi siano necessari per le condizioni del lavoro, si deve provvedere alle necessarie puntellature.

Riferimenti Normativi:

D.Lgs. 9 aprile 2008 n. 81, Art. 118; D.Lgs. 9 aprile 2008 n. 81, Art. 120.

- b) **Nelle lavorazioni:** Contenimento dei fuori sagoma; Rivestimento di prima fase; Rivestimento finale;

Prescrizioni Esecutive:

Armature e rivestimenti. Ogni scavo deve, di norma, essere provvisto di sostegni e rivestimenti per impedire franamenti o caduta di materiali. Le armature di sostegno ed i rivestimenti provvisori devono essere messi in opera di pari passo con l'avanzamento dello scavo e mantenuti sino alla costruzione del rivestimento definitivo.

Controllo giornaliero delle armature delle pareti dello scavo. Ferme restando tutte le altre disposizioni di Legge, nei lavori di escavazione deve essere disposto un controllo giornaliero delle armature e delle pareti dello scavo, da eseguirsi da lavoratori esperti.

Resistenza delle armature. Il tipo di armatura e le dimensioni, la disposizione ed il numero dei suoi elementi, devono essere scelti in relazione alla natura, alle condizioni ed alla spinta dei terreni da attraversare, ed in modo che le strutture resistenti lavorino con un adeguato margine di sicurezza.

Scavi in terreni stabili. Le armature di sostegno ed i rivestimenti provvisori possono omettersi quando lo scavo sia eseguito in terreni che non presentino sicuramente pericoli di franamento o di caduta di materiali. Nelle condizioni precedentemente previste, lo stato di sicurezza dello scavo deve essere tuttavia controllato, allo scopo di provvedere tempestivamente all'armatura o al puntellamento dei tratti o punti risultanti non sicuri. Le pareti e la calotta degli scavi non armati, in prossimità dei luoghi ove si abbatte la roccia per mezzo di esplosivi, devono essere controllate dopo ogni brillamento di mine.

Sistemi di scavo. I sistemi di scavo devono essere adeguati alla natura dei terreni attraversati ed offrire garanzie di sicurezza. Se la natura del terreno lo richiede, devono essere adottati sistemi preventivi di consolidamento o di sostegno.

Spinte eccezionali del terreno. Quando, per effetto del rigonfiamento del terreno, del distacco di blocchi, della esistenza di frane, o per altre cause anormali, non sia possibile garantire la resistenza delle armature, queste devono essere sottoposte ad una particolare sorveglianza onde seguirne la deformazione e l'eventuale spostamento. Quando le sollecitazioni determinate dalla pressione del terreno tendano a deformare le strutture di sostegno o a provocare lo scardinamento delle armature si deve

provvedere alla tempestiva sostituzione degli elementi compromessi o all'adozione di altre misure di emergenza. A tal fine deve essere tenuto pronto per la messa in opera, un numero sufficiente di elementi di armatura di rimpiazzo.

Riferimenti Normativi:

D.P.R. 20 marzo 1956 n.320, Art.13; D.P.R. 20 marzo 1956 n. 320, Art.14; D.P.R. 20 marzo 1956 n. 320, Art.15; D.P.R. 20 marzo 1956 n. 320, Art.16; D.P.R. 20 marzo 1956 n. 320, Art.17; D.P.R. 20 marzo 1956 n. 320, Art.20.

RISCHIO: "Urti, colpi, impatti, compressioni"

MISURE PREVENTIVE e PROTETTIVE:

- a) **Nelle lavorazioni:** Perforazioni per pali trivellati; Perforazioni per micropali; Realizzazione di micropali in acciaio; Perforazioni per tiranti;

Prescrizioni Esecutive:

Schermi protettivi. In prossimità del foro di perforazione dovranno essere posizionati schermi protettivi dalle possibili proiezioni di residui di perforazione (terriccio), per salvaguardare il personale addetto.

RISCHIO: Vibrazioni

MISURE PREVENTIVE e PROTETTIVE:

- a) **Nelle lavorazioni:** Taglio di alberi ed estirpazione delle ceppaie; Taglio di arbusti e vegetazione in genere; Rimozione selettiva delle specie arboree e arbustive; Taglio di arbusti e vegetazione in genere per opere di bonifica da ordigni bellici; Scavo eseguito con martello demolitore; Rinfianco con sabbia eseguito a macchina; Rinfianco con sabbia eseguito a mano; Realizzazione di opere in terra rinforzata; Asportazione di strato di usura e collegamento; Taglio di asfalto di carreggiata stradale; Demolizione di fondazione stradale; Demolizione di misto cemento; Rimozione di segnaletica verticale; Rimozione di cordoli, zanelle e opere d'arte;

Fascia di appartenenza. Mano-Braccio (HAV): "Compreso tra 2,5 e 5,0 m/s²"; Corpo Intero (WBV): "Non presente".

Misure tecniche e organizzative:

Misure generali. I rischi, derivanti dall'esposizione dei lavoratori a vibrazioni, devono essere eliminati alla fonte o ridotti al minimo.

Dispositivi di protezione individuale:

Devono essere forniti: a) indumenti protettivi; b) guanti antivibrazione; c) maniglie antivibrazione.

- b) **Nelle macchine:** Autocarro; Autogru; Autocarro con cestello; Autobetoniera; Autopompa per cls; Autocarro con gru; Verniciatrice segnaletica stradale; Spazzolatrice-aspiratrice (pulizia stradale); Autobotte;

Fascia di appartenenza. Mano-Braccio (HAV): "Non presente"; Corpo Intero (WBV): "Inferiore a 0,5 m/s²".

Misure tecniche e organizzative:

Misure generali. I rischi, derivanti dall'esposizione dei lavoratori a vibrazioni, devono essere eliminati alla fonte o ridotti al minimo.

- c) **Nelle macchine:** Pala meccanica; Grader; Finitrice; Pala meccanica (minipala); Escavatore; Trivellatrice; Escavatore con martello demolitore; Dumper; Rullo compressore; Terna; Sonda di perforazione; Scarificatrice; Pala meccanica (minipala) con tagliafalco con fresa; Escavatore con pinza o cesoia idraulica;

Fascia di appartenenza. Mano-Braccio (HAV): "Non presente"; Corpo Intero (WBV): "Compreso tra 0,5 e 1 m/s²".

Misure tecniche e organizzative:

Misure generali. I rischi, derivanti dall'esposizione dei lavoratori a vibrazioni, devono essere eliminati alla fonte o ridotti al minimo.

Dispositivi di protezione individuale:

Devono essere forniti: a) indumenti protettivi; b) dispositivi di smorzamento; c) sedili ammortizzanti.

- d) **Nelle macchine:** Pala meccanica; Dozer/Grader; Grader; Rullo compressore vibrante; Finitrice; Pala meccanica (minipala); Escavatore; Dumper; Macchina per scavo di paratie monolitiche; Rullo compressore; Terna; Grader/Dozer; Battipalo;

Fascia di appartenenza. Mano-Braccio (HAV): "Non presente"; Corpo Intero (WBV): "Compreso tra 0,5 e 1 m/s²".

Misure tecniche e organizzative:

Misure generali. I rischi, derivanti dall'esposizione dei lavoratori a vibrazioni, devono essere eliminati alla fonte o ridotti al minimo.

Organizzazione del lavoro. Le attività lavorative devono essere organizzate tenuto conto delle seguenti indicazioni: **a)** i metodi di lavoro adottati devono essere quelli che richiedono la minore esposizione a vibrazioni meccaniche; **b)** la durata e l'intensità dell'esposizione a vibrazioni meccaniche deve essere opportunamente limitata al minimo necessario per le esigenze della lavorazione; **c)** l'orario di lavoro deve essere organizzato in maniera appropriata al tipo di lavoro da svolgere; **d)** devono essere previsti adeguati periodi di riposo in funzione del tipo di lavoro da svolgere.

Attrezzature di lavoro. Le attrezzature di lavoro impiegate: **a)** devono essere adeguate al lavoro da svolgere; **b)** devono essere concepite nel rispetto dei principi ergonomici; **c)** devono produrre il minor livello possibile di vibrazioni, tenuto conto del lavoro da svolgere; **d)** devono essere soggette ad adeguati programmi di manutenzione.

Dispositivi di protezione individuale:

Devono essere forniti: **a)** indumenti protettivi; **b)** dispositivi di smorzamento; **c)** sedili ammortizzanti.

ATTREZZATURE utilizzate nelle Lavorazioni

Elenco degli attrezzi:

- 1) Andatoie e Passerelle;
- 2) Apparato rilevatore;
- 3) Apparecchiatura idraulica per la tesatura di trefoli;
- 4) Argano a bandiera;
- 5) Argano a cavalletto;
- 6) Attrezzi manuali;
- 7) Avvitatore elettrico;
- 8) Cannello per saldatura ossiacetilenica;
- 9) Cesioie elettriche;
- 10) Compattatore a piastra battente;
- 11) Compattatore a piatto vibrante;
- 12) Compressore con motore endotermico;
- 13) Compressore elettrico;
- 14) Decespugliatore a motore;
- 15) Impianto di iniezione per jet-grouting;
- 16) Impianto di iniezione per miscele cementizie;
- 17) Martello demolitore pneumatico;
- 18) Motosega;
- 19) Passerella a sbalzo per travi da ponte;
- 20) Pistola per verniciatura a spruzzo;
- 21) Pompa a mano per disarmante;
- 22) Pompa idrica;
- 23) Pompa per spritz-beton;
- 24) Ponteggio metallico fisso;
- 25) Ponteggio mobile o trabattello;
- 26) Saldatrice elettrica;
- 27) Saldatrice polifusione;
- 28) Scala doppia;
- 29) Scala semplice;
- 30) Sega circolare;
- 31) Smerigliatrice angolare (flessibile);
- 32) Trancia-piegaferri;
- 33) Trapano elettrico;
- 34) Vibratore elettrico per calcestruzzo;
- 35) Pistola termometrica.

Andatoie e Passerelle

Le andatoie e le passerelle sono opere provvisorie predisposte per consentire il collegamento di posti di lavoro collocati a quote differenti o separati da vuoti, come nel caso di scavi in trincea o ponteggi.

Rischi generati dall'uso dell'Attrezzo:

- 1) Caduta dall'alto;
- 2) Caduta di materiale dall'alto o a livello;

Misure Preventive e Protettive relative all'Attrezzo:

- 1) DPI: utilizzatore andatoie e passerelle;

Prescrizioni Organizzative:

Devono essere forniti: **a)** guanti; **b)** calzature di sicurezza; **c)** indumenti protettivi.

Apparato rilevatore

L'apparato rilevatore (metal-detector) è uno strumento in grado di individuare con chiari segnali acustici e strumentali la presenza di masse metalliche, di mine, ordigni, bombe, proiettili, residuati bellici di ogni tipo, interi o loro parti nel sottosuolo.

Rischi generati dall'uso dell'Attrezzo:

- 1) Incendi, esplosioni;

Misure Preventive e Protettive relative all'Attrezzo:

- 1) DPI: utilizzatore apparato rilevatore;

Prescrizioni Organizzative:

Devono essere forniti: **a)** casco; **b)** schermo facciale; **c)** guanti; **d)** calzature di sicurezza; **e)** indumenti protettivi.

Apparecchiatura idraulica per la tesatura di trefoli

L'apparecchiatura idraulica per la tesatura di trefoli in acciaio è utilizzata per applicare tensioni di pre o postcompressione a manufatti in calcestruzzo.

Rischi generati dall'uso dell'Attrezzo:

- 1) Elettrocuzione;
- 2) Getti, schizzi;
- 3) Punture, tagli, abrasioni;
- 4) Urti, colpi, impatti, compressioni;

Misure Preventive e Protettive relative all'Attrezzo:

- 1) DPI: utilizzatore apparecchiatura idraulica per la tesatura dei trefoli;

Prescrizioni Organizzative:

Devono essere forniti: **a)** casco; **b)** visiera protettiva; **c)** guanti; **d)** calzature di sicurezza; **e)** indumenti protettivi.

Argano a bandiera

L'argano è un apparecchio di sollevamento utilizzato prevalentemente nei cantieri urbani di recupero e piccola ristrutturazione per il sollevamento al piano di lavoro dei materiali e degli attrezzi.

Rischi generati dall'uso dell'Attrezzo:

- 1) Caduta dall'alto;
- 2) Caduta di materiale dall'alto o a livello;
- 3) Elettrocuzione;
- 4) Scivolamenti, cadute a livello;
- 5) Urti, colpi, impatti, compressioni;

Misure Preventive e Protettive relative all'Attrezzo:

- 1) DPI: utilizzatore argano a bandiera;

Prescrizioni Organizzative:

Devono essere forniti: **a)** casco; **b)** guanti; **c)** calzature di sicurezza; **d)** attrezzatura anticaduta; **e)** indumenti protettivi.

Argano a cavalletto

L'argano è un apparecchio di sollevamento utilizzato prevalentemente nei cantieri urbani di recupero e piccola ristrutturazione per il sollevamento al piano di lavoro dei materiali e degli attrezzi.

Rischi generati dall'uso dell'Attrezzo:

- 1) Caduta dall'alto;
- 2) Caduta di materiale dall'alto o a livello;
- 3) Elettrocuzione;
- 4) Scivolamenti, cadute a livello;
- 5) Urti, colpi, impatti, compressioni;

Misure Preventive e Protettive relative all'Attrezzo:

- 1) DPI: utilizzatore argano a cavalletto;

Prescrizioni Organizzative:

Devono essere forniti: **a)** casco; **b)** guanti; **c)** calzature di sicurezza; **d)** attrezzatura anticaduta; **e)** indumenti protettivi.

Attrezzi manuali

Gli attrezzi manuali, presenti in tutte le fasi lavorative, sono sostanzialmente costituiti da una parte destinata all'impugnatura ed un'altra, variamente conformata, alla specifica funzione svolta.

Rischi generati dall'uso dell'Attrezzo:

- 1) Punture, tagli, abrasioni;
- 2) Urti, colpi, impatti, compressioni;

Misure Preventive e Protettive relative all'Attrezzo:

- 1) DPI: utilizzatore attrezzi manuali;

Prescrizioni Organizzative:

Devono essere forniti: **a)** casco; **b)** occhiali protettivi; **c)** guanti; **d)** calzature di sicurezza.

Avvitatore elettrico

L'avvitatore elettrico è un utensile elettrico di uso comune nel cantiere edile.

Rischi generati dall'uso dell'Attrezzo:

- 1) Elettrocuzione;
- 2) Urti, colpi, impatti, compressioni;

Misure Preventive e Protettive relative all'Attrezzo:

- 1) DPI: utilizzatore avvitatore elettrico;

Prescrizioni Organizzative:

Devono essere forniti: **a)** guanti; **b)** calzature di sicurezza.

Cannello per saldatura ossiacetilenica

Il cannello per saldatura ossiacetilenica è impiegato essenzialmente per operazioni di saldatura o taglio di parti metalliche.

Rischi generati dall'uso dell'Attrezzo:

- 1) Inalazione fumi, gas, vapori;
- 2) Incendi, esplosioni;
- 3) Radiazioni non ionizzanti;
- 4) Rumore;
- 5) Urti, colpi, impatti, compressioni;

Misure Preventive e Protettive relative all'Attrezzo:

- 1) DPI: utilizzatore cannello per saldatura ossiacetilenica;

Prescrizioni Organizzative:

Devono essere forniti: **a)** otoprotettori; **b)** occhiali protettivi; **c)** maschera con filtro specifico; **d)** guanti; **e)** calzature di sicurezza; **f)** grembiule per saldatore; **g)** indumenti protettivi.

Cesoie elettriche

Le cesoie elettriche sono un'attrezzatura per il taglio di lamiera, tondini di ferro, ecc.

Rischi generati dall'uso dell'Attrezzo:

- 1) Cesoiamenti, stritolamenti;
- 2) Elettrocuzione;
- 3) Urti, colpi, impatti, compressioni;

Misure Preventive e Protettive relative all'Attrezzo:

- 1) DPI: utilizzatore cesoie elettriche;

Prescrizioni Organizzative:

Devono essere forniti: **a)** casco; **b)** guanti; **c)** calzature di sicurezza.

Compattatore a piastra battente

Il compactatore a piastra battente è un'attrezzatura destinata al costipamento di rinterri o di manto bituminoso di non eccessiva entità.

Rischi generati dall'uso dell'Attrezzo:

- 1) Getti, schizzi;
- 2) Inalazione fumi, gas, vapori;

- 3) Incendi, esplosioni;
- 4) Rumore;
- 5) Scivolamenti, cadute a livello;
- 6) Urti, colpi, impatti, compressioni;
- 7) Vibrazioni;

Misure Preventive e Protettive relative all'Attrezzo:

- 1) DPI: utilizzatore compattatore a piastra battente;

Prescrizioni Organizzative:

Devono essere forniti: **a)** copricapo; **b)** otoprotettori; **c)** guanti antivibrazioni; **d)** calzature di sicurezza; **e)** indumenti protettivi.

Compattatore a piatto vibrante

Il compattatore a piatto vibrante è un'attrezzatura destinata al costipamento di rinterri di non eccessiva entità, come quelli eseguiti successivamente a scavi per posa di sottoservizi, ecc.

Rischi generati dall'uso dell'Attrezzo:

- 1) Inalazione fumi, gas, vapori;
- 2) Incendi, esplosioni;
- 3) Movimentazione manuale dei carichi;
- 4) Rumore;
- 5) Urti, colpi, impatti, compressioni;
- 6) Vibrazioni;

Misure Preventive e Protettive relative all'Attrezzo:

- 1) DPI: utilizzatore compattatore a piatto vibrante;

Prescrizioni Organizzative:

Devono essere forniti: **a)** copricapo; **b)** otoprotettori; **c)** guanti antivibrazioni; **d)** calzature di sicurezza; **e)** indumenti protettivi.

Compressore con motore endotermico

Il compressore è una macchina destinata alla produzione di aria compressa per l'alimentazione di attrezzature di lavoro pneumatiche (martelli demolitori pneumatici, vibratori, avvitatori, intonatrici, pistole a spruzzo ecc).

Rischi generati dall'uso dell'Attrezzo:

- 1) Getti, schizzi;
- 2) Inalazione fumi, gas, vapori;
- 3) Incendi, esplosioni;
- 4) Rumore;

Misure Preventive e Protettive relative all'Attrezzo:

- 1) DPI: utilizzatore compressore con motore endotermico;

Prescrizioni Organizzative:

Devono essere forniti: **a)** otoprotettori; **b)** guanti; **c)** calzature di sicurezza; **d)** indumenti protettivi.

Compressore elettrico

Il compressore è una macchina destinata alla produzione di aria compressa per l'alimentazione di attrezzature di lavoro pneumatiche (martelli demolitori pneumatici, vibratori, avvitatori, intonatrici, pistole a spruzzo ecc).

Rischi generati dall'uso dell'Attrezzo:

- 1) Elettrocuzione;
- 2) Scoppio;

Misure Preventive e Protettive relative all'Attrezzo:

- 1) DPI: utilizzatore compressore elettrico;

Prescrizioni Organizzative:

Devono essere forniti: **a)** otoprotettori; **b)** guanti; **c)** calzature di sicurezza; **d)** indumenti protettivi.

Decespugliatore a motore

Il decespugliatore è un'attrezzatura a motore per operazioni di pulizia di aree incolte (insediamento di cantiere, pulizia di declivi, pulizia di cunette o scarpa di rilevati stradali ecc).

Rischi generati dall'uso dell'Attrezzo:

- 1) Getti, schizzi;
- 2) Inalazione polveri, fibre;
- 3) Incendi, esplosioni;
- 4) Punture, tagli, abrasioni;
- 5) Rumore;
- 6) Vibrazioni;

Misure Preventive e Protettive relative all'Attrezzo:

- 1) DPI: utilizzatore decespugliatore a motore;

Prescrizioni Organizzative:

Devono essere forniti: **a)** casco; **b)** otoprotettori; **c)** visiera protettiva; **d)** maschera antipolvere; **e)** guanti antivibrazioni; **f)** calzature di sicurezza; **g)** indumenti protettivi.

Impianto di iniezione per jet-grouting

L'impianto di iniezione per il jet-grouting è impiegato per il consolidamento del terreno mediante iniezioni di acqua e cemento ad alta pressione.

Rischi generati dall'uso dell'Attrezzo:

- 1) Elettrocuzione;
- 2) Getti, schizzi;
- 3) Incendi, esplosioni;
- 4) Movimentazione manuale dei carichi;
- 5) Rumore;
- 6) Scivolamenti, cadute a livello;
- 7) Urti, colpi, impatti, compressioni;

Misure Preventive e Protettive relative all'Attrezzo:

- 1) DPI: utilizzatore impianto di iniezione per jet-grouting;

Prescrizioni Organizzative:

Devono essere forniti: **a)** casco; **b)** otoprotettori; **c)** occhiali protettivi; **d)** guanti; **e)** calzature di sicurezza; **f)** indumenti protettivi.

Impianto di iniezione per miscele cementizie

L'impianto di iniezione per miscele cementizie è impiegato per il consolidamento e/o l'impermeabilizzazione di terreni, gallerie, scavi, diaframmi, discariche, o murature portanti, strutture in c.a. e strutture portanti in genere ecc.

Rischi generati dall'uso dell'Attrezzo:

- 1) Caduta dall'alto;
- 2) Elettrocuzione;
- 3) Getti, schizzi;
- 4) Inalazione polveri, fibre;
- 5) Irritazioni cutanee, reazioni allergiche;
- 6) Scoppio;
- 7) Urti, colpi, impatti, compressioni;

Misure Preventive e Protettive relative all'Attrezzo:

- 1) DPI: utilizzatore impianto iniezione per malte cementizie;

Prescrizioni Organizzative:

Devono essere forniti: **a)** casco; **b)** otoprotettori; **c)** occhiali protettivi; **d)** guanti; **e)** calzature di sicurezza; **f)** indumenti protettivi.

Martello demolitore pneumatico

Il martello demolitore è un'attrezzatura la cui utilizzazione risulta necessaria ogni qualvolta si presenti l'esigenza di un elevato numero

di colpi ed una battuta potente.

Rischi generati dall'uso dell'Attrezzo:

- 1) Inalazione fumi, gas, vapori;
- 2) Inalazione polveri, fibre;
- 3) Movimentazione manuale dei carichi;
- 4) Rumore;
- 5) Scivolamenti, cadute a livello;
- 6) Urti, colpi, impatti, compressioni;
- 7) Vibrazioni;

Misure Preventive e Protettive relative all'Attrezzo:

- 1) DPI: utilizzatore martello demolitore pneumatico;

Prescrizioni Organizzative:

Devono essere forniti: **a)** casco; **b)** otoprotettori; **c)** occhiali protettivi; **d)** maschera antipolvere; **e)** guanti antivibrazioni; **f)** calzature di sicurezza; **g)** indumenti protettivi.

Motosega

La motosega è una sega meccanica con motore endotermico, automatica e portatile, atta a tagliare legno o altri materiali.

Rischi generati dall'uso dell'Attrezzo:

- 1) Getti, schizzi;
- 2) Incendi, esplosioni;
- 3) Punture, tagli, abrasioni;
- 4) Rumore;
- 5) Vibrazioni;

Misure Preventive e Protettive relative all'Attrezzo:

- 1) DPI: utilizzatore motosega;

Prescrizioni Organizzative:

Devono essere forniti: **a)** casco; **b)** otoprotettori; **c)** visiera protettiva; **d)** guanti antivibrazioni; **e)** calzature di sicurezza; **f)** indumenti protettivi.

Passerella a sbalzo per travi da ponte

La passerella a sbalzo per travi da ponte è un'opera provvisoria realizzata lateralmente all'impalcato del ponte atta a consentire la discesa degli addetti al disotto dell'impalcato stesso.

Rischi generati dall'uso dell'Attrezzo:

- 1) Caduta dall'alto;
- 2) Caduta di materiale dall'alto o a livello;

Misure Preventive e Protettive relative all'Attrezzo:

- 1) DPI: utilizzatore passerella a sbalzo per travi da ponte;

Prescrizioni Organizzative:

Devono essere forniti: **a)** casco; **b)** guanti; **c)** calzature di sicurezza.

Pistola per verniciatura a spruzzo

La pistola per verniciatura a spruzzo è un'attrezzatura per la verniciatura a spruzzo di superfici verticali od orizzontali.

Rischi generati dall'uso dell'Attrezzo:

- 1) Getti, schizzi;
- 2) Inalazione fumi, gas, vapori;
- 3) Nebbie;

Misure Preventive e Protettive relative all'Attrezzo:

- 1) DPI: utilizzatore pistola per verniciatura a spruzzo;

Prescrizioni Organizzative:

Devono essere forniti: **a)** occhiali protettivi; **b)** maschera con filtro specifico; **c)** guanti; **d)** calzature di sicurezza; **e)** indumenti protettivi.

Pompa a mano per disarmante

La pompa a mano è utilizzata per l'applicazione a spruzzo di disarmante.

Rischi generati dall'uso dell'Attrezzo:

- 1) Getti, schizzi;
- 2) Nebbie;

Misure Preventive e Protettive relative all'Attrezzo:

- 1) DPI: utilizzatore pompa a mano per disarmante;

Prescrizioni Organizzative:

Devono essere forniti: **a)** occhiali protettivi; **b)** guanti; **c)** calzature di sicurezza; **d)** indumenti protettivi.

Pompa idrica

La pompa idrica è una pompa elettrica per l'aspirazione e sollevamento di acque.

Rischi generati dall'uso dell'Attrezzo:

- 1) Annegamento;
- 2) Elettrocuzione;
- 3) Scivolamenti, cadute a livello;

Misure Preventive e Protettive relative all'Attrezzo:

- 1) DPI: utilizzatore pompa idrica;

Prescrizioni Organizzative:

Devono essere forniti: **a)** guanti; **b)** stivali di sicurezza.

Pompa per spritz-beton

L'impianto per spritz-beton è impiegato per la realizzazione di rivestimenti di pareti di gallerie, volte e simili, mediante la proiezione di malta fluida di cemento sotto pressione.

Rischi generati dall'uso dell'Attrezzo:

- 1) Caduta dall'alto;
- 2) Elettrocuzione;
- 3) Getti, schizzi;
- 4) Nebbie;

Misure Preventive e Protettive relative all'Attrezzo:

- 1) DPI: utilizzatore pompa per spritz-beton;

Prescrizioni Organizzative:

Devono essere forniti: **a)** casco; **b)** otoprotettori; **c)** visiera protettiva; **d)** maschera con filtro specifico; **e)** guanti; **f)** stivali di sicurezza; **g)** indumenti protettivi.

Ponteggio metallico fisso

Il ponteggio metallico fisso è un'opera provvisoria realizzata per eseguire lavori di ingegneria civile, quali nuove costruzioni o ristrutturazioni e manutenzioni, ad altezze superiori ai 2 metri.

Rischi generati dall'uso dell'Attrezzo:

- 1) Caduta dall'alto;
- 2) Caduta di materiale dall'alto o a livello;
- 3) Scivolamenti, cadute a livello;

Misure Preventive e Protettive relative all'Attrezzo:

- 1) DPI: utilizzatore ponteggio metallico fisso;

Prescrizioni Organizzative:

Devono essere forniti: **a)** guanti; **b)** calzature di sicurezza; **c)** attrezzature anticaduta; **d)** indumenti protettivi.

Ponteggio mobile o trabattello

Il ponteggio mobile su ruote o trabattello è un'opera provvisoria utilizzata per eseguire lavori di ingegneria civile, quali nuove costruzioni o ristrutturazioni e manutenzioni, ad altezze superiori ai 2 metri ma che non comportino grande impegno temporale.

Rischi generati dall'uso dell'Attrezzo:

- 1) Caduta dall'alto;
- 2) Caduta di materiale dall'alto o a livello;
- 3) Urti, colpi, impatti, compressioni;

Misure Preventive e Protettive relative all'Attrezzo:

- 1) DPI: utilizzatore ponteggio mobile o trabattello;

Prescrizioni Organizzative:

Devono essere forniti: **a)** guanti; **b)** calzature di sicurezza; **c)** indumenti protettivi.

Saldatrice elettrica

La saldatrice elettrica è un utensile ad arco o a resistenza per l'effettuazione di saldature elettriche.

Rischi generati dall'uso dell'Attrezzo:

- 1) Elettrocuzione;
- 2) Inalazione fumi, gas, vapori;
- 3) Incendi, esplosioni;
- 4) Radiazioni non ionizzanti;

Misure Preventive e Protettive relative all'Attrezzo:

- 1) DPI: utilizzatore saldatrice elettrica;

Prescrizioni Organizzative:

Devono essere forniti: **a)** casco; **b)** occhiali protettivi; **c)** maschera con filtro specifico; **d)** guanti; **e)** calzature di sicurezza; **f)** grembiule per saldatore; **g)** indumenti protettivi.

Saldatrice polifusione

La saldatrice per polifusione è un utensile a resistenza per l'effettuazione di saldature di materiale plastico.

Rischi generati dall'uso dell'Attrezzo:

- 1) Cesoiamenti, stritolamenti;
- 2) Elettrocuzione;
- 3) Inalazione fumi, gas, vapori;
- 4) Punture, tagli, abrasioni;

Misure Preventive e Protettive relative all'Attrezzo:

- 1) DPI: utilizzatore saldatrice polifusione;

Prescrizioni Organizzative:

Devono essere forniti: **a)** casco; **b)** maschera con filtro specifico; **c)** guanti; **d)** calzature di sicurezza; **e)** indumenti protettivi.

Scala doppia

La scala doppia (a compasso) è adoperata per superare dislivelli o effettuare operazioni di carattere temporaneo a quote non altrimenti raggiungibili.

Rischi generati dall'uso dell'Attrezzo:

- 1) Caduta dall'alto;
- 2) Cesoiamenti, stritolamenti;
- 3) Movimentazione manuale dei carichi;
- 4) Urti, colpi, impatti, compressioni;

Misure Preventive e Protettive relative all'Attrezzo:

- 1) Scala doppia: misure preventive e protettive;

Prescrizioni Organizzative:

Caratteristiche di sicurezza: **1)** le scale doppie devono essere costruite con materiale adatto alle condizioni di impiego, possono quindi essere in ferro, alluminio o legno, ma devono essere sufficientemente resistenti ed avere dimensioni appropriate all'uso; **2)**

le scale in legno devono avere i pioli incastrati nei montanti che devono essere trattenuti con tiranti in ferro applicati sotto i due pioli estremi; le scale lunghe più di 4 m devono avere anche un tirante intermedio; **3)** le scale doppie non devono superare l'altezza di 5 m; **4)** le scale doppie devono essere provviste di catena o dispositivo analogo che impedisca l'apertura della scala oltre il limite prestabilito di sicurezza.

- 2) DPI: utilizzatore scala doppia;

Prescrizioni Organizzative:

Devono essere forniti: **a)** casco; **b)** guanti; **c)** calzature di sicurezza.

Scala semplice

La scala a mano semplice è adoperata per superare dislivelli o effettuare operazioni di carattere temporaneo a quote non altrimenti raggiungibili.

Rischi generati dall'uso dell'Attrezzo:

- 1) Caduta dall'alto;
- 2) Movimentazione manuale dei carichi;
- 3) Urti, colpi, impatti, compressioni;

Misure Preventive e Protettive relative all'Attrezzo:

- 1) Scala semplice: misure preventive e protettive;

Prescrizioni Organizzative:

Caratteristiche di sicurezza: **1)** le scale a mano devono essere costruite con materiale adatto alle condizioni di impiego, possono quindi essere in ferro, alluminio o legno, ma devono essere sufficientemente resistenti ed avere dimensioni appropriate all'uso; **2)** le scale in legno devono avere i pioli incastrati nei montanti che devono essere trattenuti con tiranti in ferro applicati sotto i due pioli estremi; le scale lunghe più di 4 m devono avere anche un tirante intermedio; **3)** in tutti i casi le scale devono essere provviste di dispositivi antisdrucchio alle estremità inferiori dei due montanti e di elementi di trattenuta o di appoggi antisdrucchio alle estremità superiori.

- 2) DPI: utilizzatore scala semplice;

Prescrizioni Organizzative:

Devono essere forniti: **a)** casco; **b)** guanti; **c)** calzature di sicurezza.

Sega circolare

La sega circolare, quasi sempre presente nei cantieri, viene utilizzata per il taglio del legname da carpenteria e/o per quello usato nelle diverse lavorazioni.

Rischi generati dall'uso dell'Attrezzo:

- 1) Elettrocuzione;
- 2) Inalazione polveri, fibre;
- 3) Punture, tagli, abrasioni;
- 4) Rumore;
- 5) Scivolamenti, cadute a livello;
- 6) Urti, colpi, impatti, compressioni;

Misure Preventive e Protettive relative all'Attrezzo:

- 1) DPI: utilizzatore sega circolare;

Prescrizioni Organizzative:

Devono essere forniti: **a)** casco; **b)** otoprotettori; **c)** occhiali protettivi; **d)** guanti; **e)** calzature di sicurezza.

Smerigliatrice angolare (flessibile)

La smerigliatrice angolare, più conosciuta come mola a disco o flessibile o flex, è un utensile portatile che reca un disco ruotante la cui funzione è quella di tagliare, smussare, lisciare superfici.

Rischi generati dall'uso dell'Attrezzo:

- 1) Elettrocuzione;
- 2) Inalazione polveri, fibre;
- 3) Punture, tagli, abrasioni;
- 4) Rumore;
- 5) Vibrazioni;

Misure Preventive e Protettive relative all'Attrezzo:

- 1) DPI: utilizzatore smerigliatrice angolare (flessibile);

Prescrizioni Organizzative:

Devono essere forniti: **a)** casco; **b)** otoprotettori; **c)** occhiali protettivi; **d)** maschera antipolvere; **e)** guanti antivibrazioni; **f)** calzature di sicurezza; **g)** indumenti protettivi.

Trancia-piegaferri

La trancia-piegaferri è un'attrezzatura utilizzata per sagomare i ferri di armatura, e le relative staffe, dei getti di conglomerato cementizio armato.

Rischi generati dall'uso dell'Attrezzo:

- 1) Caduta di materiale dall'alto o a livello;
- 2) Cesoiamenti, stritolamenti;
- 3) Elettrocuzione;
- 4) Punture, tagli, abrasioni;
- 5) Rumore;
- 6) Scivolamenti, cadute a livello;

Misure Preventive e Protettive relative all'Attrezzo:

- 1) DPI: utilizzatore trancia-piegaferri;

Prescrizioni Organizzative:

Devono essere forniti: **a)** casco; **b)** otoprotettori; **c)** guanti; **d)** calzature di sicurezza; **e)** indumenti protettivi.

Trapano elettrico

Il trapano è un utensile di uso comune adoperato per praticare fori sia in strutture murarie che in qualsiasi materiale.

Rischi generati dall'uso dell'Attrezzo:

- 1) Elettrocuzione;
- 2) Inalazione polveri, fibre;
- 3) Punture, tagli, abrasioni;
- 4) Rumore;
- 5) Vibrazioni;

Misure Preventive e Protettive relative all'Attrezzo:

- 1) DPI: utilizzatore trapano elettrico;

Prescrizioni Organizzative:

Devono essere forniti: **a)** otoprotettori; **b)** maschera antipolvere; **c)** guanti; **d)** calzature di sicurezza.

Vibratore elettrico per calcestruzzo

Il vibratore elettrico per calcestruzzo è un'attrezzatura per il costipamento del conglomerato cementizio a getto avvenuto.

Rischi generati dall'uso dell'Attrezzo:

- 1) Elettrocuzione;
- 2) Rumore;
- 3) Vibrazioni;

Misure Preventive e Protettive relative all'Attrezzo:

- 1) DPI: utilizzatore vibratore elettrico per calcestruzzo;

Prescrizioni Organizzative:

Devono essere forniti: **a)** casco; **b)** otoprotettori; **c)** guanti antivibrazioni; **d)** calzature di sicurezza; **e)** indumenti protettivi.

MACCHINE utilizzate nelle Lavorazioni

Elenco delle macchine:

- 1) Autobetoniera;
- 2) Autobotte;
- 3) Autocarro;
- 4) Autocarro con cestello;
- 5) Autocarro con gru;
- 6) Autogru;
- 7) Autopompa per cls;
- 8) Battipalo;
- 9) Carro portaforme;
- 10) Dozer/Grader;
- 11) Dumper;
- 12) Escavatore;
- 13) Escavatore con martello demolitore;
- 14) Escavatore con pinza o cesoia idraulica;
- 15) Finitrice;
- 16) Grader;
- 17) Grader/Dozer;
- 18) Macchina per micropali;
- 19) Macchina per scavo di paratie monolitiche;
- 20) Pala meccanica (minipala);
- 21) Pala meccanica (minipala) con tagliasfalto con fresa;
- 22) Pala meccanica;
- 23) Piattaforma sviluppabile;
- 24) Rullo compressore;
- 25) Rullo compressore vibrante;
- 26) Scarificatrice;
- 27) Sonda di perforazione;
- 28) Spazzolatrice-aspiratrice (pulizia stradale);
- 29) Terna;
- 30) Trattore;
- 31) Trivellatrice;
- 32) Verniciatrice segnaletica stradale.

Autobetoniera

L'autobetoniera è un mezzo d'opera destinato al trasporto di calcestruzzi dalla centrale di betonaggio fino al luogo della posa in opera.

Rischi generati dall'uso della Macchina:

- 1) Caduta di materiale dall'alto o a livello;
- 2) Cesoiamenti, stritolamenti;
- 3) Getti, schizzi;
- 4) Incendi, esplosioni;
- 5) Investimento, ribaltamento;
- 6) Rumore;
- 7) Scivolamenti, cadute a livello;
- 8) Urti, colpi, impatti, compressioni;
- 9) Vibrazioni;

Misure Preventive e Protettive relative alla Macchina:

- 1) DPI: operatore autobetoniera;

Prescrizioni Organizzative:

Devono essere forniti: **a)** casco (all'esterno della cabina); **b)** otoprotettori (all'esterno della cabina); **c)** occhiali protettivi (all'esterno della cabina); **d)** guanti (all'esterno della cabina); **e)** calzature di sicurezza; **f)** indumenti protettivi; **g)** indumenti ad alta visibilità (all'esterno della cabina).

Autobotte

L'autobotte è un mezzo d'opera destinato al trasporto di liquidi e al loro spruzzo o sollevamento.

Rischi generati dall'uso della Macchina:

- 1) Cesoiamenti, stritolamenti;
- 2) Getti, schizzi;
- 3) Incendi, esplosioni;
- 4) Investimento, ribaltamento;
- 5) Rumore;
- 6) Scivolamenti, cadute a livello;
- 7) Urti, colpi, impatti, compressioni;
- 8) Vibrazioni;

Misure Preventive e Protettive relative alla Macchina:

- 1) DPI: operatore autobotte;

Prescrizioni Organizzative:

Devono essere forniti: **a)** casco (all'esterno della cabina); **b)** occhiali protettivi (all'esterno della cabina); **c)** guanti (all'esterno della cabina); **d)** calzature di sicurezza; **e)** indumenti protettivi; **f)** indumenti ad alta visibilità (all'esterno della cabina).

Autocarro

L'autocarro è un mezzo d'opera utilizzato per il trasporto di mezzi, materiali da costruzione, materiali di risulta ecc.

Rischi generati dall'uso della Macchina:

- 1) Cesoiamenti, stritolamenti;
- 2) Getti, schizzi;
- 3) Inalazione polveri, fibre;
- 4) Incendi, esplosioni;
- 5) Investimento, ribaltamento;
- 6) Rumore;
- 7) Urti, colpi, impatti, compressioni;
- 8) Vibrazioni;

Misure Preventive e Protettive relative alla Macchina:

- 1) DPI: operatore autocarro;

Prescrizioni Organizzative:

Devono essere forniti: **a)** casco (all'esterno della cabina); **b)** maschera antipolvere (in presenza di lavorazioni polverose); **c)** guanti (all'esterno della cabina); **d)** calzature di sicurezza; **e)** indumenti protettivi; **f)** indumenti ad alta visibilità (all'esterno della cabina).

- 2) DPI: operatore autocarro;

Prescrizioni Organizzative:

Devono essere forniti: **a)** casco (all'esterno della cabina); **b)** maschera antipolvere (in presenza di lavorazioni polverose); **c)** guanti (all'esterno della cabina); **d)** calzature di sicurezza; **e)** indumenti protettivi; **f)** indumenti ad alta visibilità (all'esterno della cabina).

Autocarro con cestello

L'autocarro con cestello è un mezzo d'opera dotato di braccio telescopico con cestello per lavori in elevazione.

Rischi generati dall'uso della Macchina:

- 1) Caduta dall'alto;
- 2) Caduta di materiale dall'alto o a livello;
- 3) Cesoiamenti, stritolamenti;
- 4) Elettrocuzione;
- 5) Incendi, esplosioni;
- 6) Investimento, ribaltamento;
- 7) Rumore;
- 8) Vibrazioni;

Misure Preventive e Protettive relative alla Macchina:

- 1) DPI: operatore autocarro con cestello;

Prescrizioni Organizzative:

Devono essere forniti: **a)** casco (all'esterno della cabina); **b)** guanti (all'esterno della cabina); **c)** calzature di sicurezza; **d)** attrezzature anticaduta (utilizzo cestello); **e)** indumenti protettivi; **f)** indumenti ad alta visibilità (all'esterno della cabina).

- 2) DPI: operatore autocarro con cestello;

Prescrizioni Organizzative:

Devono essere forniti: **a)** casco (all'esterno della cabina); **b)** guanti (all'esterno della cabina); **c)** calzature di sicurezza; **d)** attrezzature anticaduta (utilizzo cestello); **e)** indumenti protettivi; **f)** indumenti ad alta visibilità (all'esterno della cabina).

Autocarro con gru

L'autocarro con gru è un mezzo d'opera utilizzato per il trasporto di materiali da costruzione e il carico e lo scarico degli stessi mediante gru.

Rischi generati dall'uso della Macchina:

- 1) Cesoiamenti, stritolamenti;
- 2) Elettrocuzione;
- 3) Getti, schizzi;
- 4) Incendi, esplosioni;
- 5) Investimento, ribaltamento;
- 6) Punture, tagli, abrasioni;
- 7) Rumore;
- 8) Urti, colpi, impatti, compressioni;
- 9) Vibrazioni;

Misure Preventive e Protettive relative alla Macchina:

- 1) DPI: operatore autocarro con gru;

Prescrizioni Organizzative:

Devono essere forniti: **a)** casco (all'esterno della cabina); **b)** otoprotettori (all'esterno della cabina); **c)** guanti (all'esterno della cabina); **d)** calzature di sicurezza; **e)** indumenti protettivi; **f)** indumenti ad alta visibilità (all'esterno della cabina).

- 2) DPI: operatore autocarro con gru;

Prescrizioni Organizzative:

Devono essere forniti: **a)** casco (all'esterno della cabina); **b)** otoprotettori (all'esterno della cabina); **c)** guanti (all'esterno della cabina); **d)** calzature di sicurezza; **e)** indumenti protettivi; **f)** indumenti ad alta visibilità (all'esterno della cabina).

Autogru

L'autogru è un mezzo d'opera dotato di braccio allungabile per la movimentazione, il sollevamento e il posizionamento di materiali, di componenti di macchine, di attrezzature, di parti d'opera, ecc.

Rischi generati dall'uso della Macchina:

- 1) Caduta di materiale dall'alto o a livello;
- 2) Elettrocuzione;
- 3) Getti, schizzi;
- 4) Incendi, esplosioni;
- 5) Investimento, ribaltamento;
- 6) Punture, tagli, abrasioni;
- 7) Rumore;
- 8) Urti, colpi, impatti, compressioni;
- 9) Vibrazioni;

Misure Preventive e Protettive relative alla Macchina:

- 1) DPI: operatore autogru;

Prescrizioni Organizzative:

Devono essere forniti: **a)** casco (all'esterno della cabina); **b)** otoprotettori (in caso di cabina aperta); **c)** guanti (all'esterno della cabina); **d)** calzature di sicurezza; **e)** indumenti protettivi; **f)** indumenti ad alta visibilità (all'esterno della cabina).

- 2) DPI: operatore autogru;

Prescrizioni Organizzative:

Devono essere forniti: **a)** casco (all'esterno della cabina); **b)** otoprotettori (in caso di cabina aperta); **c)** guanti (all'esterno della cabina); **d)** calzature di sicurezza; **e)** indumenti protettivi; **f)** indumenti ad alta visibilità (all'esterno della cabina).

Autopompa per cls

L'autopompa per getti di calcestruzzo è un mezzo d'opera attrezzato con una pompa per il sollevamento del calcestruzzo per getti in quota.

Rischi generati dall'uso della Macchina:

- 1) Caduta di materiale dall'alto o a livello;

- 2) Elettrocuzione;
- 3) Getti, schizzi;
- 4) Investimento, ribaltamento;
- 5) Rumore;
- 6) Scivolamenti, cadute a livello;
- 7) Vibrazioni;

Misure Preventive e Protettive relative alla Macchina:

- 1) DPI: operatore autopompa per cls;

Prescrizioni Organizzative:

Devono essere forniti: **a)** casco (all'esterno della cabina); **b)** occhiali protettivi (all'esterno della cabina); **c)** guanti (all'esterno della cabina); **d)** calzature di sicurezza; **e)** indumenti protettivi; **f)** indumenti ad alta visibilità (all'esterno della cabina).

Battipalo

Il battipalo è una macchina operatrice, dotata di maglio sommitale, impiegata per infiggere nel terreno i pali di fondazione.

Rischi generati dall'uso della Macchina:

- 1) Caduta dall'alto;
- 2) Caduta di materiale dall'alto o a livello;
- 3) Elettrocuzione;
- 4) Getti, schizzi;
- 5) Incendi, esplosioni;
- 6) Investimento, ribaltamento;
- 7) M.M.C. (sollevamento e trasporto);
- 8) Punture, tagli, abrasioni;
- 9) Rumore;
- 10) Urti, colpi, impatti, compressioni;
- 11) Vibrazioni;

Misure Preventive e Protettive relative alla Macchina:

- 1) DPI: operatore battipalo;

Prescrizioni Organizzative:

Devono essere forniti: **a)** casco; **b)** otoprotettori; **c)** occhiali protettivi; **d)** guanti; **e)** calzature di sicurezza; **f)** attrezzatura anticaduta (interventi di manutenzione); **g)** indumenti protettivi.

Carro portaforme

Il carro portaforme è un mezzo d'opera dotato di apposita cassaforma metallica e di piani di lavoro sopraelevati realizzati secondo le norme antinfortunistiche.

Rischi generati dall'uso della Macchina:

- 1) Caduta dall'alto;
- 2) Caduta di materiale dall'alto o a livello;
- 3) Cesoiamenti, stritolamenti;
- 4) Elettrocuzione;
- 5) Investimento, ribaltamento;
- 6) Urti, colpi, impatti, compressioni;

Misure Preventive e Protettive relative alla Macchina:

- 1) DPI: operatore carro portaforme;

Prescrizioni Organizzative:

Devono essere forniti: **a)** casco; **b)** otoprotettori; **c)** guanti; **d)** calzature di sicurezza; **e)** indumenti protettivi; **f)** indumenti ad alta visibilità.

Dozer/Grader

Il Dozer/grader (o livellatrice stradale) è un mezzo d'opera utilizzato per eseguire livellamenti del terreno, per sagomare il profilo di tracciati stradali, per eseguire cunette, per distribuire e muovere materiale vario per pavimentazioni stradali.

Rischi generati dall'uso della Macchina:

- 1) Cesoiamenti, stritolamenti;

- 2) Getti, schizzi;
- 3) Inalazione polveri, fibre;
- 4) Incendi, esplosioni;
- 5) Investimento, ribaltamento;
- 6) Rumore;
- 7) Scivolamenti, cadute a livello;
- 8) Vibrazioni;

Misure Preventive e Protettive relative alla Macchina:

- 1) DPI: operatore grader;

Prescrizioni Organizzative:

Devono essere forniti: **a)** casco (all'esterno della cabina); **b)** copricapo; **c)** otoprotettori (all'esterno della cabina); **d)** maschera antipolvere (in presenza di cabina aperta); **e)** guanti (all'esterno della cabina); **f)** calzature di sicurezza; **g)** indumenti protettivi; **h)** indumenti ad alta visibilità (all'esterno della cabina).

Dumper

Il dumper è un mezzo d'opera utilizzato per il trasporto di materiali incoerenti (sabbia, pietrisco).

Rischi generati dall'uso della Macchina:

- 1) Cesoiamenti, stritolamenti;
- 2) Inalazione polveri, fibre;
- 3) Incendi, esplosioni;
- 4) Investimento, ribaltamento;
- 5) Rumore;
- 6) Vibrazioni;

Misure Preventive e Protettive relative alla Macchina:

- 1) DPI: operatore dumper;

Prescrizioni Organizzative:

Devono essere forniti: **a)** casco (all'esterno della cabina); **b)** otoprotettori (all'esterno della cabina); **c)** maschera antipolvere (in presenza di lavorazioni polverose); **d)** guanti (all'esterno della cabina); **e)** calzature di sicurezza; **f)** indumenti protettivi; **g)** indumenti ad alta visibilità (all'esterno della cabina).

- 2) DPI: operatore dumper;

Prescrizioni Organizzative:

Devono essere forniti: **a)** casco (all'esterno della cabina); **b)** otoprotettori (all'esterno della cabina); **c)** maschera antipolvere (in presenza di lavorazioni polverose); **d)** guanti (all'esterno della cabina); **e)** calzature di sicurezza; **f)** indumenti protettivi; **g)** indumenti ad alta visibilità (all'esterno della cabina).

Escavatore

L'escavatore è una macchina operatrice con pala anteriore impiegata per lavori di scavo, riporto e movimento di materiali.

Rischi generati dall'uso della Macchina:

- 1) Cesoiamenti, stritolamenti;
- 2) Elettrocuzione;
- 3) Inalazione polveri, fibre;
- 4) Incendi, esplosioni;
- 5) Investimento, ribaltamento;
- 6) Rumore;
- 7) Scivolamenti, cadute a livello;
- 8) Vibrazioni;

Misure Preventive e Protettive relative alla Macchina:

- 1) DPI: operatore escavatore;

Prescrizioni Organizzative:

Devono essere forniti: **a)** casco (all'esterno della cabina); **b)** otoprotettori (in presenza di cabina aperta); **c)** maschera antipolvere (in presenza di cabina aperta); **d)** guanti (all'esterno della cabina); **e)** calzature di sicurezza; **f)** indumenti protettivi; **g)** indumenti ad alta visibilità (all'esterno della cabina).

- 2) DPI: operatore escavatore;

Prescrizioni Organizzative:

Devono essere forniti: **a)** casco (all'esterno della cabina); **b)** otoprotettori (in presenza di cabina aperta); **c)** maschera antipolvere (in presenza di cabina aperta); **d)** guanti (all'esterno della cabina); **e)** calzature di sicurezza; **f)** indumenti protettivi; **g)** indumenti

ad alta visibilità (all'esterno della cabina).

Escavatore con martello demolitore

L'escavatore con martello demolitore è una macchina operatrice dotata di un martello demolitore alla fine del braccio meccanico e impiegata per lavori di demolizione.

Rischi generati dall'uso della Macchina:

- 1) Cesoiamenti, stritolamenti;
- 2) Elettrocuzione;
- 3) Inalazione polveri, fibre;
- 4) Incendi, esplosioni;
- 5) Investimento, ribaltamento;
- 6) Rumore;
- 7) Scivolamenti, cadute a livello;
- 8) Vibrazioni;

Misure Preventive e Protettive relative alla Macchina:

- 1) DPI: operatore escavatore con martello demolitore;

Prescrizioni Organizzative:

Devono essere forniti: **a**) casco (all'esterno della cabina); **b**) otoprotettori (in presenza di cabina aperta); **c**) maschera antipolvere (in presenza di cabina aperta); **d**) guanti (all'esterno della cabina); **e**) calzature di sicurezza; **f**) indumenti protettivi; **g**) indumenti ad alta visibilità (all'esterno della cabina).

Escavatore con pinza o cesoia idraulica

L'escavatore con pinza o cesoia idraulica è una macchina operatrice dotata di una pinza o cesoia idraulica alla fine del braccio meccanico e impiegata in lavori di demolizione.

Rischi generati dall'uso della Macchina:

- 1) Cesoiamenti, stritolamenti;
- 2) Getti, schizzi;
- 3) Inalazione polveri, fibre;
- 4) Incendi, esplosioni;
- 5) Investimento, ribaltamento;
- 6) Rumore;
- 7) Scivolamenti, cadute a livello;
- 8) Vibrazioni;

Misure Preventive e Protettive relative alla Macchina:

- 1) DPI: operatore escavatore con pinza idraulica;

Prescrizioni Organizzative:

Devono essere forniti: **a**) casco (all'esterno della cabina); **b**) otoprotettori (in presenza di cabina aperta); **c**) maschera antipolvere (in presenza di cabina aperta); **d**) guanti (all'esterno della cabina); **e**) calzature di sicurezza; **f**) indumenti protettivi; **g**) indumenti ad alta visibilità (all'esterno della cabina).

Finitrice

La finitrice (o rifinitrice stradale) è un mezzo d'opera utilizzato nella realizzazione del manto stradale in conglomerato bituminoso e nella posa in opera del tappetino di usura.

Rischi generati dall'uso della Macchina:

- 1) Cesoiamenti, stritolamenti;
- 2) Getti, schizzi;
- 3) Inalazione fumi, gas, vapori;
- 4) Incendi, esplosioni;
- 5) Investimento, ribaltamento;
- 6) Rumore;
- 7) Vibrazioni;

Misure Preventive e Protettive relative alla Macchina:

- 1) DPI: operatore finitrice;

Prescrizioni Organizzative:

Devono essere forniti: **a)** casco (all'esterno della cabina); **b)** copricapo; **c)** maschera con filtro specifico; **d)** guanti (all'esterno della cabina); **e)** calzature di sicurezza; **f)** indumenti protettivi; **g)** indumenti ad alta visibilità (all'esterno della cabina).

- 2) DPI: operatore finitrice;

Prescrizioni Organizzative:

Devono essere forniti: **a)** casco (all'esterno della cabina); **b)** copricapo; **c)** maschera con filtro specifico; **d)** guanti (all'esterno della cabina); **e)** calzature di sicurezza; **f)** indumenti protettivi; **g)** indumenti ad alta visibilità (all'esterno della cabina).

Grader

Il grader (o livellatrice stradale) è un mezzo d'opera utilizzato per eseguire livellamenti del terreno, per sagomare il profilo di tracciati stradali, per eseguire cunette, per distribuire e muovere materiale vario per pavimentazioni stradali.

Rischi generati dall'uso della Macchina:

- 1) Cesoiamenti, stritolamenti;
- 2) Getti, schizzi;
- 3) Inalazione polveri, fibre;
- 4) Incendi, esplosioni;
- 5) Investimento, ribaltamento;
- 6) Rumore;
- 7) Scivolamenti, cadute a livello;
- 8) Vibrazioni;

Misure Preventive e Protettive relative alla Macchina:

- 1) DPI: operatore grader;

Prescrizioni Organizzative:

Devono essere forniti: **a)** casco (all'esterno della cabina); **b)** copricapo; **c)** otoprotettori (all'esterno della cabina); **d)** maschera antipolvere (in presenza di cabina aperta); **e)** guanti (all'esterno della cabina); **f)** calzature di sicurezza; **g)** indumenti protettivi; **h)** indumenti ad alta visibilità (all'esterno della cabina).

- 2) DPI: operatore grader;

Prescrizioni Organizzative:

Devono essere forniti: **a)** casco (all'esterno della cabina); **b)** copricapo; **c)** otoprotettori (all'esterno della cabina); **d)** maschera antipolvere (in presenza di cabina aperta); **e)** guanti (all'esterno della cabina); **f)** calzature di sicurezza; **g)** indumenti protettivi; **h)** indumenti ad alta visibilità (all'esterno della cabina).

Grader/Dozer

Il grader (o livellatrice stradale) è un mezzo d'opera utilizzato per eseguire livellamenti del terreno, per sagomare il profilo di tracciati stradali, per eseguire cunette, per distribuire e muovere materiale vario per pavimentazioni stradali.

Rischi generati dall'uso della Macchina:

- 1) Cesoiamenti, stritolamenti;
- 2) Getti, schizzi;
- 3) Inalazione polveri, fibre;
- 4) Incendi, esplosioni;
- 5) Investimento, ribaltamento;
- 6) Rumore;
- 7) Scivolamenti, cadute a livello;
- 8) Vibrazioni;

Misure Preventive e Protettive relative alla Macchina:

- 1) DPI: operatore grader;

Prescrizioni Organizzative:

Devono essere forniti: **a)** casco (all'esterno della cabina); **b)** copricapo; **c)** otoprotettori (all'esterno della cabina); **d)** maschera antipolvere (in presenza di cabina aperta); **e)** guanti (all'esterno della cabina); **f)** calzature di sicurezza; **g)** indumenti protettivi; **h)** indumenti ad alta visibilità (all'esterno della cabina).

Macchina per micropali

La macchina per micropali è una macchina operatrice impiegata per la realizzazione di micropali.

Rischi generati dall'uso della Macchina:

- 1) Elettrocuzione;
- 2) Getti, schizzi;
- 3) Inalazione polveri, fibre;
- 4) Incendi, esplosioni;
- 5) M.M.C. (sollevamento e trasporto);
- 6) Rumore;
- 7) Scivolamenti, cadute a livello;
- 8) Urti, colpi, impatti, compressioni;

Misure Preventive e Protettive relative alla Macchina:

- 1) DPI: operatore macchina micropali;

Prescrizioni Organizzative:

Devono essere forniti: **a)** casco; **b)** otoprotettori; **c)** occhiali protettivi; **d)** maschera antipolvere; **e)** guanti; **f)** calzature di sicurezza; **g)** indumenti protettivi.

Macchina per scavo di paratie monolitiche

La macchina per lo scavo di paratie monolitiche, realizzata essenzialmente mediante testate di scavo (benne) posizionate alla fine di organi di trasmissione e manovra (aste telescopiche), è impiegata per la realizzazione di paratie.

Rischi generati dall'uso della Macchina:

- 1) Annegamento;
- 2) Caduta dall'alto;
- 3) Getti, schizzi;
- 4) Investimento, ribaltamento;
- 5) M.M.C. (sollevamento e trasporto);
- 6) Punture, tagli, abrasioni;
- 7) Rumore;
- 8) Scivolamenti, cadute a livello;
- 9) Seppellimento, sprofondamento;
- 10) Urti, colpi, impatti, compressioni;
- 11) Vibrazioni;

Misure Preventive e Protettive relative alla Macchina:

- 1) DPI: operatore macchina per scavo di paratie monolitiche;

Prescrizioni Organizzative:

Devono essere forniti: **a)** casco; **b)** otoprotettori; **c)** maschera antipolvere; **d)** guanti; **e)** calzature di sicurezza; **f)** attrezzatura anticaduta; **g)** indumenti protettivi.

Pala meccanica (minipala)

La minipala è una macchina operatrice dotata di una benna mobile utilizzata per modeste operazioni di scavo, carico, sollevamento, trasporto e scarico di terra o altri materiali incoerenti.

Rischi generati dall'uso della Macchina:

- 1) Cesoiamenti, stritolamenti;
- 2) Inalazione polveri, fibre;
- 3) Incendi, esplosioni;
- 4) Investimento, ribaltamento;
- 5) Rumore;
- 6) Scivolamenti, cadute a livello;
- 7) Urti, colpi, impatti, compressioni;
- 8) Vibrazioni;

Misure Preventive e Protettive relative alla Macchina:

- 1) DPI: operatore pala meccanica (minipala);

Prescrizioni Organizzative:

Devono essere forniti: **a)** casco (all'esterno della cabina); **b)** otoprotettori; **c)** maschera antipolvere; **d)** guanti (all'esterno della cabina); **e)** calzature di sicurezza; **f)** indumenti protettivi; **g)** indumenti ad alta visibilità (all'esterno della cabina).

- 2) DPI: operatore pala meccanica (minipala);

Prescrizioni Organizzative:

Devono essere forniti: **a)** casco (all'esterno della cabina); **b)** otoprotettori; **c)** maschera antipolvere; **d)** guanti (all'esterno della cabina); **e)** calzature di sicurezza; **f)** indumenti protettivi; **g)** indumenti ad alta visibilità (all'esterno della cabina).

Pala meccanica (minipala) con tagliasfalto con fresa

La minipala con tagliasfalto con fresa è una macchina operatrice impiegata per modesti lavori stradali per la rimozione del manto bituminoso esistente.

Rischi generati dall'uso della Macchina:

- 1) Inalazione polveri, fibre;
- 2) Incendi, esplosioni;
- 3) Investimento, ribaltamento;
- 4) Punture, tagli, abrasioni;
- 5) Rumore;
- 6) Vibrazioni;

Misure Preventive e Protettive relative alla Macchina:

- 1) DPI: operatore pala meccanica (minipala) con tagliasfalto con fresa;

Prescrizioni Organizzative:

Devono essere forniti: **a)** casco (all'esterno della cabina); **b)** otoprotettori; **c)** maschera antipolvere; **d)** guanti (all'esterno della cabina); **e)** calzature di sicurezza; **f)** indumenti protettivi; **g)** indumenti ad alta visibilità (all'esterno della cabina).

Pala meccanica

La pala meccanica è una macchina operatrice dotata di una benna mobile utilizzata per operazioni di scavo, carico, sollevamento, trasporto e scarico di terra o altri materiali incoerenti.

Rischi generati dall'uso della Macchina:

- 1) Cesoiamenti, stritolamenti;
- 2) Inalazione polveri, fibre;
- 3) Incendi, esplosioni;
- 4) Investimento, ribaltamento;
- 5) Rumore;
- 6) Scivolamenti, cadute a livello;
- 7) Vibrazioni;

Misure Preventive e Protettive relative alla Macchina:

- 1) DPI: operatore pala meccanica;

Prescrizioni Organizzative:

Devono essere forniti: **a)** casco (all'esterno della cabina); **b)** otoprotettori (in presenza di cabina aperta); **c)** maschera antipolvere (in presenza di cabina aperta); **d)** guanti (all'esterno della cabina); **e)** calzature di sicurezza; **f)** indumenti protettivi; **g)** indumenti ad alta visibilità (all'esterno della cabina).

- 2) DPI: operatore pala meccanica;

Prescrizioni Organizzative:

Devono essere forniti: **a)** casco (all'esterno della cabina); **b)** otoprotettori (in presenza di cabina aperta); **c)** maschera antipolvere (in presenza di cabina aperta); **d)** guanti (all'esterno della cabina); **e)** calzature di sicurezza; **f)** indumenti protettivi; **g)** indumenti ad alta visibilità (all'esterno della cabina).

Piattaforma sviluppabile

La piattaforma sviluppabile a mezzo braccio telescopico o a pantografo è una macchina operatrice impiegata per lavori in elevazione.

Rischi generati dall'uso della Macchina:

- 1) Caduta dall'alto;
- 2) Caduta di materiale dall'alto o a livello;
- 3) Cesoiamenti, stritolamenti;
- 4) Elettrocuzione;
- 5) Incendi, esplosioni;

Misure Preventive e Protettive relative alla Macchina:

- 1) DPI: operatore piattaforma sviluppabile;

Prescrizioni Organizzative:

Devono essere forniti: **a)** casco; **b)** guanti; **c)** calzature di sicurezza; **d)** attrezzatura anticaduta; **e)** indumenti protettivi.

Rullo compressore

Il rullo compressore è una macchina operatrice utilizzata prevalentemente nei lavori stradali per la compattazione del terreno o del manto bituminoso.

Rischi generati dall'uso della Macchina:

- 1) Cesoiamenti, stritolamenti;
- 2) Inalazione fumi, gas, vapori;
- 3) Incendi, esplosioni;
- 4) Investimento, ribaltamento;
- 5) Rumore;
- 6) Vibrazioni;

Misure Preventive e Protettive relative alla Macchina:

- 1) DPI: operatore rullo compressore;

Prescrizioni Organizzative:

Devono essere forniti: **a**) casco (all'esterno della cabina); **b**) otoprotettori; **c**) maschera antipolvere; **d**) guanti (all'esterno della cabina); **e**) calzature di sicurezza; **f**) indumenti protettivi; **g**) indumenti ad alta visibilità (all'esterno della cabina).

- 2) DPI: operatore rullo compressore;

Prescrizioni Organizzative:

Devono essere forniti: **a**) casco (all'esterno della cabina); **b**) otoprotettori; **c**) maschera antipolvere; **d**) guanti (all'esterno della cabina); **e**) calzature di sicurezza; **f**) indumenti protettivi; **g**) indumenti ad alta visibilità (all'esterno della cabina).

Rullo compressore vibrante

Il rullo compressore vibrante è una macchina operatrice utilizzata prevalentemente nei lavori stradali per la compattazione del terreno o del manto bituminoso.

Rischi generati dall'uso della Macchina:

- 1) Cesoiamenti, stritolamenti;
- 2) Inalazione fumi, gas, vapori;
- 3) Incendi, esplosioni;
- 4) Investimento, ribaltamento;
- 5) Rumore;
- 6) Vibrazioni;

Misure Preventive e Protettive relative alla Macchina:

- 1) DPI: operatore rullo compressore vibrante;

Prescrizioni Organizzative:

Devono essere forniti: **a**) casco (all'esterno della cabina); **b**) otoprotettori; **c**) maschera antipolvere; **d**) guanti (all'esterno della cabina); **e**) calzature di sicurezza; **f**) indumenti protettivi; **g**) indumenti ad alta visibilità (all'esterno della cabina).

Scarificatrice

La scarificatrice è una macchina operatrice utilizzata nei lavori stradali per la rimozione del manto bituminoso esistente.

Rischi generati dall'uso della Macchina:

- 1) Cesoiamenti, stritolamenti;
- 2) Getti, schizzi;
- 3) Inalazione polveri, fibre;
- 4) Incendi, esplosioni;
- 5) Investimento, ribaltamento;
- 6) Rumore;
- 7) Vibrazioni;

Misure Preventive e Protettive relative alla Macchina:

- 1) DPI: operatore scarificatrice;

Prescrizioni Organizzative:

Devono essere forniti: **a**) casco (all'esterno della cabina); **b**) copricapo; **c**) otoprotettori (in presenza di cabina aperta); **d**) guanti (all'esterno della cabina); **e**) calzature di sicurezza; **f**) indumenti protettivi; **g**) indumenti ad alta visibilità (all'esterno della cabina).

Sonda di perforazione

La sonda di perforazione è una macchina operatrice utilizzata normalmente per l'esecuzione di perforazioni subverticali e suborizzontali adottando sistemi a rotazione e/o rotopercolazione.

Rischi generati dall'uso della Macchina:

- 1) Cesoiamenti, stritolamenti;
- 2) Getti, schizzi;
- 3) Incendi, esplosioni;
- 4) Investimento, ribaltamento;
- 5) Rumore;
- 6) Scivolamenti, cadute a livello;
- 7) Urti, colpi, impatti, compressioni;
- 8) Vibrazioni;

Misure Preventive e Protettive relative alla Macchina:

- 1) DPI: operatore sonda di perforazione;

Prescrizioni Organizzative:

Devono essere forniti: **a)** casco; **b)** otoprotettori; **c)** occhiali protettivi; **d)** maschera antipolvere; **e)** guanti; **f)** calzature di sicurezza; **g)** indumenti protettivi.

Spazzolatrice-aspiratrice (pulizia stradale)

La spazzolatrice-aspiratrice è un mezzo d'opera impiegato per la pulizia delle strade.

Rischi generati dall'uso della Macchina:

- 1) Getti, schizzi;
- 2) Inalazione polveri, fibre;
- 3) Incendi, esplosioni;
- 4) Investimento, ribaltamento;
- 5) Punture, tagli, abrasioni;
- 6) Rumore;
- 7) Urti, colpi, impatti, compressioni;
- 8) Vibrazioni;

Misure Preventive e Protettive relative alla Macchina:

- 1) DPI: operatore spazzolatrice-aspiratrice (pulizia stradale);

Prescrizioni Organizzative:

Devono essere forniti: **a)** casco (all'esterno della cabina); **b)** otoprotettori (all'esterno della cabina); **c)** maschera antipolvere (in caso di cabina aperta); **d)** guanti (all'esterno della cabina); **e)** calzature di sicurezza; **f)** indumenti protettivi; **g)** indumenti ad alta visibilità (all'esterno della cabina).

Terna

La terna è una macchina operatrice, dotata sia di pala sull'anteriore che di braccio escavatore sul lato posteriore, utilizzata per operazioni di scavo, riporto e movimento di terra o altri materiali.

Rischi generati dall'uso della Macchina:

- 1) Cesoiamenti, stritolamenti;
- 2) Elettrocuzione;
- 3) Getti, schizzi;
- 4) Inalazione polveri, fibre;
- 5) Incendi, esplosioni;
- 6) Investimento, ribaltamento;
- 7) Rumore;
- 8) Scivolamenti, cadute a livello;
- 9) Vibrazioni;

Misure Preventive e Protettive relative alla Macchina:

- 1) DPI: operatore terna;

Prescrizioni Organizzative:

Devono essere forniti: **a)** casco (all'esterno della cabina); **b)** otoprotettori (all'esterno della cabina); **c)** maschera antipolvere (all'esterno della cabina); **d)** guanti (all'esterno della cabina); **e)** calzature di sicurezza; **f)** indumenti protettivi; **g)** indumenti ad

alta visibilità (all'esterno della cabina).

- 2) DPI: operatore terna;

Prescrizioni Organizzative:

Devono essere forniti: **a)** casco (all'esterno della cabina); **b)** otoprotettori (all'esterno della cabina); **c)** maschera antipolvere (all'esterno della cabina); **d)** guanti (all'esterno della cabina); **e)** calzature di sicurezza; **f)** indumenti protettivi; **g)** indumenti ad alta visibilità (all'esterno della cabina).

Trattore

Il trattore è una macchina operatrice adibita al traino (di altri automezzi, di carrelli ecc.) e/o al funzionamento di altre macchine fornendo, a questo scopo, anche una presa di forza.

Rischi generati dall'uso della Macchina:

- 1) Cesoiamenti, stritolamenti;
- 2) Getti, schizzi;
- 3) Incendi, esplosioni;
- 4) Investimento, ribaltamento;

Misure Preventive e Protettive relative alla Macchina:

- 1) DPI: operatore trattore;

Prescrizioni Organizzative:

Devono essere forniti: **a)** copricapo; **b)** otoprotettori (in caso di cabina aperta); **c)** maschera antipolvere (in caso di cabina aperta); **d)** guanti (all'esterno della cabina); **e)** calzature di sicurezza; **f)** indumenti protettivi.

Trivellatrice

La trivellatrice è un mezzo d'opera utilizzato per perforare (trivellare) del materiale solido per mezzo di un'elicoide che ruota sul suo asse.

Rischi generati dall'uso della Macchina:

- 1) Caduta di materiale dall'alto o a livello;
- 2) Cesoiamenti, stritolamenti;
- 3) Elettrocuzione;
- 4) Getti, schizzi;
- 5) Incendi, esplosioni;
- 6) Investimento, ribaltamento;
- 7) Rumore;
- 8) Scivolamenti, cadute a livello;
- 9) Urti, colpi, impatti, compressioni;
- 10) Vibrazioni;

Misure Preventive e Protettive relative alla Macchina:

- 1) DPI: operatore trivellatrice;

Prescrizioni Organizzative:

Devono essere forniti: **a)** casco; **b)** otoprotettori; **c)** maschera antipolvere; **d)** guanti; **e)** calzature di sicurezza; **f)** attrezzatura anticaduta; **g)** indumenti protettivi.

Verniciatrice segnaletica stradale

La verniciatrice stradale è una macchina operatrice utilizzata per la segnatura della segnaletica stradale orizzontale.

Rischi generati dall'uso della Macchina:

- 1) Getti, schizzi;
- 2) Inalazione fumi, gas, vapori;
- 3) Incendi, esplosioni;
- 4) Investimento, ribaltamento;
- 5) Nebbie;
- 6) Rumore;
- 7) Urti, colpi, impatti, compressioni;
- 8) Vibrazioni;

Misure Preventive e Protettive relative alla Macchina:

1) DPI: operatore verniciatrice segnaletica stradale;

Prescrizioni Organizzative:

Devono essere forniti: **a)** casco; **b)** copricapo; **c)** otoprotettori; **d)** maschera con filtro specifico; **e)** guanti; **f)** calzature di sicurezza; **g)** indumenti protettivi; **h)** indumenti ad alta visibilità.

COORDINAMENTO GENERALE DEL PSC

INTERFERENZE TRA LAVORAZIONI

Il punto 2.3 dell'allegato XV del D. Lgs. 81/2008 e s.m.i. descrive i contenuti minimi del PSC in riferimento alle interferenze tra le lavorazioni e al loro coordinamento. In questo capitolo per maggior chiarezza vengono riassunte le più significative misure di prevenzione e protezione per rischi derivanti da situazioni di interferenza.

SFASAMENTO SPAZIALE E TEMPORALE DELLE LAVORAZIONI

Il cronoprogramma è definito in modo che non ci siano interferenze spaziali tra le imprese esecutrici. Per ogni sotto cantiere verranno definiti dall'impresa affidataria dei sotto lotti operativi in cui le imprese esecutrici opereranno autonomamente senza alcuna interferenza spaziale. Qualora, all'interno dei sotto cantieri, con l'avanzamento dei lavori si presentasse il caso di possibile interferenza spaziale e temporale tra più imprese, l'impresa affidataria ha l'obbligo e l'onere di definire in opportuni elaborati grafici e descrittivi, la programmazione delle lavorazioni interferenti, la definizione del numero di lavoratori impiegati, mezzi e attrezzature e relative aree di ingombro e manovra, e conseguentemente l'individuazione delle misure di sicurezza e le procedure a carattere collettivo ed individuale da adottare per la gestione delle interferenze stesse.

Le misure e le procedure così definite dovranno, preliminarmente all'inizio delle specifiche lavorazioni, dovranno essere sottoposte a valutazione e verifica d'idoneità da parte di DL e CSE.

MISURE DI PREVENZIONE E PROTEZIONE E/O DPI PER LA RIDUZIONE DELLE INTERFERENZE

In relazione agli spazi disponibili all'interno dell'area di cantiere, si organizzano le lavorazioni in modo da evitare la compresenza di più attività nella medesima zona. L'impresa affidataria informerà le proprie imprese esecutrici sub affidatarie di tale prescrizione e vigilerà sul rispetto della stessa. Le imprese esecutrici dovranno comunicare con congruo anticipo al CSE eventuali nuove lavorazioni non previste nel PSC. Le imprese esecutrici dovranno seguire le seguenti prescrizioni:

- tutte le macchine ed attrezzature presenti sono ad utilizzo esclusivo dell'impresa appaltatrice;
- in assenza di specifica lettera di affidamento, ciascuna impresa dovrà utilizzare in cantiere solo macchine ed attrezzature proprie;
- ciascuna impresa potrà derivare propri quadri elettrici di cantiere a norma solo a partire dal quadro elettrico generale.

Qualora in corso d'opera si verificassero interferenze non previste, le stesse dovranno essere preventivamente comunicate al CSE ed autorizzate.

SOTTOCANTIERI E LOTTI OPERATIVI Allo scopo di gestire e organizzare nel migliore dei modi le attività di cantiere si prevede di suddividere l'intero cantiere in sotto cantieri tra loro indipendenti dal punto di vista organizzativo e gestionale. Si evidenzia che questa indipendenza non è invece relativa alla programmazione delle lavorazioni, può essere ed è in taluni casi, che, l'avanzamento di una lavorazione in un sotto cantiere vincoli o sia legata all'esecuzione di altre attività in un altro. Per la casistica specifica del cantiere si rimanda alle planimetrie delle fasi di cantiere e del relativo crono programma allegati al presente piano.

L'individuazione dei sotto cantieri avviene sulla base della dislocazione delle opere da eseguire all'interno del cantiere, nel suo complesso, e in relazione alla viabilità esistente. Di conseguenza si identificano i seguenti sotto cantieri:

Campo base (logistico assistenziale, impianti di produzione, deposito macchine attrezzature.)

Per ogni sotto cantiere l'Impresa dovrà nominare (in forma scritta) un referente specifico, che avrà l'obbligo di coordinare, vigilare e gestire le lavorazioni svolte dalle imprese esecutrici operanti nel sotto cantiere, nell'applicazione del PSC, della normativa vigente in materia di sicurezza ed igiene sul lavoro, e dei POS dell'impresa affidataria e delle imprese esecutrici, rapportandosi e coordinandosi con gli altri referenti dei sotto cantieri e con il direttore di cantiere generale. I referenti suddetti sono le figure interlocutorie con il CSE durante i sopralluoghi di cantiere e le riunioni di coordinamento.

Lotti operativi

Analogamente ai sotto cantieri, identificabili con delle macro aree all'interno del cantiere nella sua interezza, definite in base alla loro dislocazione spaziale e alle opere ad esse riferite, ma che comunque possono essere interessati da lavorazioni contemporanee da parte di più imprese esecutrici, l'impresa affidataria, su eventuali disposizioni impartite da CSE e DL, dovrà definire settimanalmente dei lotti operativi inerenti alle singole lavorazioni, in cui andrà ad operare esclusivamente un'unica impresa esecuttrice, senza quindi alcuna interferenza spaziale con altre.

Tali lotti operativi, definiti preliminarmente all'inizio delle singole lavorazioni, in accordo con il DL e il CSE, e da identificare sulle planimetrie di cantiere, dovranno essere riportati nella programmazione settimanale delle

lavorazioni, che l'impresa affidataria comunicherà in forma scritta settimanalmente al CSE. In tale programma, dovrà essere definito per ogni lotto operativo, la lavorazione programmata, l'impresa esecutrice operante, il numero dei lavoratori impiegati, le macchine e le attrezzature impiegate.

COORDINAMENTO PER USO COMUNE DI APPRESTAMENTI, ATTREZZATURE, INFRASTRUTTURE, MEZZI E SERVIZI DI PROTEZIONE COLLETTIVA

(punto 2.1.2, lettera f, Allegato XV del D.Lgs. 81/2008 e s.m.i.)

Nei lavori con utilizzo di ponteggi dovranno essere scelte, da parte dei datori di lavoro delle imprese esecutrici, le attrezzature di lavoro e le misure preventive più idonee atte a garantire e mantenere condizioni di lavoro sicure per i lavoratori come quanto prescritto dalla Sezione V del Capo I del titolo IV del Decreto e dagli allegati XVIII e XIX dello stesso.

Tutti gli impianti in dotazione al cantiere e di uso comune, quali:

impianti elettrici e di messa a terra

antincendio e emergenza

comunicazione

distribuzione idrica potabile

illuminazione saranno installati a cura dell'impresa affidataria, nel rispetto delle normative specifiche e secondo le prescrizioni presenti nel presente piano. L'impresa affidataria dovrà garantire per tutta la durata dei lavori lo stato manutentivo degli impianti suddetti, verificando lo stato degli stessi periodicamente, redigendo specifici verbali e ed eventuali schede intervento con riportato l'oggetto e le parti della manutenzione effettuata.

Le verifiche dovranno essere riportate su registro specifico, il quale dovrà essere tenuto in cantiere e a disposizione del CSE.

Per impianti specifici per lavorazioni o destinazioni d'uso, come ad esempio come quello di betonaggio, potranno essere realizzati a cura delle imprese esecutrici subappaltatrici, le quali dovranno garantirne la corretta realizzazione, in conformità alla normativa vigente, garantendone le condizioni di sicurezza e lo stato manutentivo. Tuttavia, per questa tipologia di impianti non è previsto l'uso comune da parte di più imprese.

NON E' PREVISTO L'USO COMUNE DI MACCHINE E/O ATTREZZATURE

Ogni impresa esecuttrice deve provvedere a dotarsi di macchinari o attrezzature idonee per la lavorazione, optando eventualmente per il nolo (in quest'ultimo caso la regolamentazione del nolo dovrà avvenire esclusivamente in forma scritta, esplicitando le modalità d'uso e manutenzione e individuando i lavoratori addetti all'uso)

Opere di protezione collettiva e di uso comune, quali ponteggi, passerelle e percorsi pedonali in quota, parapetti dovranno essere realizzati a cura dell'impresa affidataria. In funzione della complessità dell'opera provvisoria, l'impresa dovrà, a mezzo di persona competente, un Piano di Montaggio, Uso e Smontaggio (Pi.M.U.S.)¹. Il ponteggio/opera provvisoria dovrà essere montato, smontato o trasformato sotto la sorveglianza di un preposto e ad opera di lavoratori che hanno ricevuto una formazione adeguata e mirata alle operazioni previste (art. 136 D.Lgs. 81/2008 e s.m.i.). Tutti gli elementi metallici del ponteggio devono portare impresso, a rilievo o ad incisione, il nome o il marchio del fabbricante. I ponteggi che hanno ottenuto l'autorizzazione ministeriale possono essere allestiti in base ad un disegno esecutivo, sempre obbligatorio, firmato dal responsabile del cantiere, per le strutture:

- alte fino a 20 m, calcolate dal piano d'appoggio delle piastre di base all'estradosso del piano di lavoro più alto;
- conformi agli schemi tipo riportati nell'autorizzazione;
- comprendenti un numero complessivo d'impalcati non superiore a quello previsto dagli schemi tipo;
- con gli ancoraggi conformi a quelli previsti nell'autorizzazione;
- con sovraccarico complessivo non superiore a quello considerato nella verifica di stabilità;

Tale piano potrà assumere la forma di un piano di applicazione generalizzata integrato da istruzioni e progetti particolareggiati per gli schemi speciali costituenti il ponteggio o l'opera provvisoria.

- con i collegamenti bloccati mediante l'attivazione dei dispositivi di sicurezza. Per i ponteggi che non rispondono anche ad una soltanto delle precedenti condizioni (e che pertanto non garantiscono il livello di sicurezza presupposto nell'autorizzazione ministeriale) l'impresa esecuttrice provvederà all'allestimento in conformità ad una relazione di calcolo e ad un disegno esecutivo redatti da un ingegnere od un architetto iscritto all'albo professionale. Nel caso di ponteggio allestito con elementi misti sovrapposti è necessaria, oltre alla documentazione di calcolo aggiuntiva, quella dei diversi fabbricanti. L'installazione sul ponteggio di tabelloni pubblicitari, teloni, reti o altri elementi che offrano resistenza al vento, richiede pure la

documentazione di calcolo aggiuntiva. Le eventuali modifiche al ponteggio devono essere riportate nella prevista documentazione. Le prescrizioni sopra riportate dovranno essere rispettate anche dalle eventuali imprese sub affidatarie che, per qualsiasi motivo, abbiano la necessità di ampliare i ponteggi esistenti o di apportarvi alcune modifiche.

La movimentazione dei carichi in quota è prevista mediante l'utilizzo di una autogrù senza quindi l'impiego di gru a torre fisse. L'uso dei mezzi di sollevamento deve avvenire esclusivamente da parte di figure nominate allo scopo, con comprovata esperienza e formazione. Durante la fase di sollevamento dei carichi da parte del mezzo meccanico, l'operaio a terra deve allontanarsi dal raggio d'azione del mezzo di sollevamento, sorvegliando l'operazione da distanza ravvicinata ma senza essere esposto a rischi (non deve mai sostare sotto il carico sospeso). Se i punti di imbracatura si spostano, l'operatore a terra deve dare subito il segnale di stop all'operatore alla guida del mezzo di sollevamento.

MODALITA' ORGANIZZATIVE DELLA COOPERAZIONE, DEL COORDINAMENTO E DELLA RECIPROCA INFORMAZIONE TRA LE IMPRESE/LAVORATORI AUTONOMI

(punto 2.1.2, lettera g, Allegato XV del D.Lgs. 81/2008 e s.m.i.)

- Trasmissione delle schede informative delle imprese presenti
- Riunione di coordinamento
- Verifica della trasmissione delle informazioni tra le imprese affidatarie e le imprese esecutrici e i lavoratori autonomi

Descrizione:

PRESCRIZIONI OPERATIVE

Eventuali aggiornamenti del PSC in corso d'opera o preventivi all'inizio dei lavori, sono a cura del CSE. Il coordinatore, per svolgere l'obbligo di legge, può chiedere che l'impresa affidataria fornisca piani ed elaborati grafici e descrittivi di dettaglio, in cui vengono integrate e sviluppate le misure e le procedure definite e non nel presente PSC.

Suddetti aggiornamenti saranno forniti ai Referenti delle imprese appaltatrici a mezzo di fogli integrativi o sostitutivi datati, firmati. Alle imprese appaltatrici compete l'obbligo di trasmettere gli aggiornamenti ai loro subappaltatori (imprese e lavoratori autonomi).

PRESCRIZIONI PER LE IMPRESE AFFIDATARIE

L'impresa affidataria verifica le condizioni di sicurezza dei lavori affidati e l'applicazione delle disposizioni e delle prescrizioni del piano di sicurezza e coordinamento. I datori di lavoro delle imprese affidatarie e delle imprese esecutrici, anche nel caso in cui nel cantiere operi una unica impresa, anche familiare o con meno di dieci addetti:

- adottano le misure conformi alle prescrizioni di cui all' ALLEGATO XIII del D.Lgs. 81/2008 e s.m.i. (prescrizioni in materia di sicurezza e di salute per la logistica di cantiere, prescrizioni per i servizi igienico-assistenziali a disposizione dei lavoratori nei cantieri, prescrizioni per i posti di lavoro nei cantieri);
- predispongono l'accesso e la recinzione del cantiere con modalità chiaramente visibili e individuabili;
- curano la disposizione o l'accatastamento di materiali o attrezzature in modo da evitarne il crollo o il ribaltamento;
- curano la protezione dei lavoratori contro le influenze atmosferiche che possono compromettere la loro sicurezza e la loro salute;
- curano le condizioni di rimozione dei materiali pericolosi, previo, se del caso, coordinamento con il committente o il responsabile dei lavori;
- curano che lo stoccaggio e l'evacuazione dei detriti e delle macerie avvengano correttamente; redigono il piano operativo di sicurezza.

L'impresa affidatarie dovranno verificare la congruenza dei piani operativi di sicurezza (POS) delle imprese sub affidatarie rispetto al proprio, prima della trasmissione dei suddetti piani operativi di sicurezza al CSE. In relazione ai lavori affidati in subappalto, ove gli apprestamenti, gli impianti e le altre attività di cui al punto 4 dell'allegato XV siano effettuati dalle imprese esecutrici, l'impresa affidataria corrisponde ad esse senza alcun ribasso i relativi oneri della sicurezza. Per lo svolgimento delle attività di cui al presente articolo, il datore di lavoro dell'impresa affidataria, i dirigenti e i preposti devono essere in possesso di adeguata formazione. L'eventuale sospensione dei lavori o delle singole lavorazioni a seguito di gravi inosservanze delle imprese esecutrici e/o dei lavoratori autonomi, comporterà la responsabilità dell'impresa affidataria per ogni eventuale danno derivato. Si ritiene "grave inosservanza", e come tale passibile di sospensione dei lavori, anche la presenza di lavoratori non in regola all'interno del cantiere.

PRESCRIZIONI PER I LAVORATORI AUTONOMI

I lavoratori autonomi dovranno rispettare quanto previsto dall'art. 94 del Decreto e dal presente PSC e rispettare le indicazioni loro fornite dal CSE. Dovranno inoltre partecipare alle riunioni di coordinamento se previsto dal CSE e cooperare con gli altri soggetti presenti in cantiere per l'attuazione delle azioni di coordinamento.

PRESCRIZIONI PER TUTTE LE IMPRESE

Alle imprese esecutrici competono i seguenti obblighi:

- consultare il proprio RLS prima dell'accettazione del presente Piano e delle modifiche significative apportate allo stesso;
- comunicare al CSE i nominativi dei propri subappaltatori prima dell'inizio dei lavori tramite l'impresa affidataria;
- fornire ai propri subappaltatori:
 - copia del presente PSC e dei successivi aggiornamenti, in tempo utile per consentire tra l'altro l'adempimento del punto 1 da parte delle imprese subappaltatrici;
 - comunicazione del nominativo del CSE;
 - l'elenco dei documenti da trasmettere al CSE;
 - adeguata documentazione, informazione e supporto tecnico-organizzativo.
- recuperare dai propri subappaltatori in tempo utile prima dell'effettivo inizio dei lavori la documentazione e trasmetterla al CSE;
- convocare i propri subappaltatori per le riunioni di coordinamento indette dal CSE; salvo diversa indicazione, la convocazione dovrà essere inviata a tutti i subappaltatori indistintamente;
- informare preventivamente (anche a mezzo fax) il CSE dell'ingresso in cantiere di eventuali subappaltatori;
- fornire collaborazione al CSE per l'attuazione di quanto previsto dal PSC;

Le imprese hanno l'obbligo di dare completa attuazione a tutte le indicazioni e prescrizioni contenute nel presente PSC. In particolare, le imprese debbono informare i propri subappaltatori ed i propri fornitori dei rischi specifici del cantiere e di quelli indicati nel PSC e nel POS. Il presente PSC deve essere esaminato in tempo utile (prima dell'inizio lavori) da ciascuna impresa esecutrice; tali imprese, sulla base di quanto qui indicato e delle loro specifiche attività, redigono e forniscono al CSE, prima dell'inizio dei lavori il loro specifico POS. Solo dopo l'autorizzazione del CSE l'impresa potrà iniziare la lavorazione.

I verbali del CSE costituiscono aggiornamento e integrazione al PSC. Qualsiasi variazione, richiesta dalle imprese, a quanto previsto dal PSC (quale ad esempio la variazione del programma lavori e dell'organizzazione di cantiere), dovrà essere approvata dal CSE ed in ogni caso non comporterà modifiche o adeguamenti dei prezzi pattuiti.

Tutte le imprese esecutrici (appaltatrici o subappaltatrici) dovranno inoltre:

- comunicare al CSE il nome del Referente prima dell'inizio dei lavori;
- comunicare per iscritto, con congruo anticipo, al CSE eventuali nuove lavorazioni non previste nel piano di sicurezza e coordinamento;
- fornire la loro disponibilità per la cooperazione ed il coordinamento con le altre imprese e con i lavoratori autonomi;
- garantire la presenza dei rispettivi Referenti in cantiere ed alle riunioni di coordinamento;
- trasmettere al CSE con congruo anticipo prima dell'inizio dei lavori i rispettivi POS, in modo da permettere la verifica d'idoneità degli stessi;
- disporre in cantiere di idonee e qualificate maestranze, adeguatamente formate, in funzione delle necessità delle singole fasi lavorative;
- assicurare:
 - il mantenimento del cantiere in condizioni ordinate e di salubrità;
 - idonee e sicure postazioni di lavoro;
 - corrette e sicure condizioni di movimentazione dei materiali;
 - il controllo/manutenzione di ogni impianto che possa inficiare la sicurezza e la salute dei lavoratori;
- contattare immediatamente il CSE in caso di infortunio verificatosi durante le lavorazioni o in caso di ispezione da parte degli organi di vigilanza (quali SPISAL, Direz. Prov.le del Lavoro, ecc.);
- nell'ambito dello svolgimento di attività in regime di appalto e di subappalto, munire i lavoratori di apposita tessera di riconoscimento, corredata di fotografia, contenente le generalità del lavoratore e l'indicazione del datore di lavoro (art. 18, comma 1, lettera u del Decreto).

DISPOSIZIONI PER LA CONSULTAZIONE DEGLI RLS

Riunione di coordinamento tra RLS e CSE

Descrizione:

Ciascuna impresa prima dell'accettazione del piano consulta il proprio RLS (rappresentante dei lavoratori per la sicurezza) e gli fornisce eventuali chiarimenti. E' facoltà del RLS formulare proposte di modifica ai contenuti del piano (art. 50 del Decreto). Ove non sia presente in azienda il RLS dovrà essere coinvolto il RLS Territoriale con la trasmissione del Piano di Sicurezza e Coordinamento. Inoltre ciascuna impresa è tenuta a consultare il proprio RLS in occasione di ogni variazione a quanto previsto nel PSC e/o nel POS.

ORGANIZZAZIONE SERVIZIO DI PRONTO SOCCORSO, ANTINCENDIO ED EVACUAZIONE DEI LAVORATORI

(punto 2.1.2, lettera h, Allegato XV del D.Lgs. 81/2008 e s.m.i.)

GESTIONE DELL'EMERGENZA

Indicazioni generali

Prima dell'inizio dei lavori, è onere dell'impresa affidataria definire e mettere in atto le procedure e le misure per applicare il Piano d'emergenza del cantiere.

Sarà cura dell'impresa affidataria organizzare e mantenere operativo il servizio di emergenza, avvalendosi di idoneo personale addetto. E' onere dell'appaltatore provvedere alla formazione delle squadre di emergenza e di primo soccorso. Le squadre di intervento devono essere informate e formate sull'impiego e l'uso dei materiali farmaceutici e medici, l'addestramento e le prove d'emergenza.

L'impresa affidataria dovrà assicurarsi che tutti i lavoratori presenti in cantiere siano informati dei nominativi degli addetti e delle procedure di emergenza; dovrà inoltre esporre in posizione visibile le procedure da adottarsi unitamente ai numeri telefonici dei soccorsi esterni.

Il POS dell'impresa affidataria dovrà contenere la descrizione delle misure di dettaglio e integrative al presente piano per la gestione delle emergenze nelle aree di cantiere. Definendo il nominativo delle persone nominate alla scopo.

Le modalità di gestione delle emergenza contenute nel Piano d'emergenza, soprattutto in riferimento al raggiungimento dei locali di soccorso interno al cantiere e la delocalizzazione dei punti di raccolta (quali ad esempio le piazzole di atterraggio per elicotteri) dovranno essere condivise con le autorità sanitarie locali, in modo da coordinare le azioni preventivamente.

Assistenza sanitaria e pronto soccorso

Il D.M. 15 luglio 2003, n. 388 prescrive che il datore di lavoro dell'impresa affidataria identifichi, sentito il medico competente, il gruppo di appartenenza della propria impresa (Gruppo A, 8 o C) in base alla tipologia di attività svolta, al numero di lavoratori occupati e ai fattori di rischio. In funzione del gruppo individuato, il datore di lavoro deve garantire le seguenti attrezzature per il primo soccorso:

- per i gruppi A e B:
 - a) cassetta di pronto soccorso, contenente la dotazione minima indicata nell'allegato 1 del decreto, eventualmente integrata sulla base dei rischi presenti nel luogo di lavoro;
 - b) mezzo di comunicazione idoneo (quale ad esempio un cellulare), per attivare rapidamente il sistema di emergenza del Servizio Sanitario Nazionale.
- per il gruppo C: a) pacchetto di medicazione, contenente la dotazione minima indicata nell'allegato 2 del decreto, eventualmente integrata sulla base dei rischi presenti nel luogo di lavoro; b) mezzo di comunicazione idoneo (quale ad esempio un cellulare), per attivare rapidamente il sistema di emergenza del Servizio Sanitario Nazionale. Nel cantiere in esame, tenendo conto della tipologia di attività svolte, del numero di lavoratori occupati e dei fattori di rischio presenti, dovrà essere predisposta in luogo facilmente accessibile ed adeguatamente segnalato con cartello, una cassetta di primo soccorso.

L'impresa affidataria dovrà garantire inoltre la presenza di un addetto al pronto soccorso durante l'intero svolgimento dell'opera; a tale figura faranno riferimento tutte le imprese presenti. L'addetto dovrà essere in possesso di documentazione comprovante la frequenza di un corso di pronto soccorso i cui requisiti sono stabiliti dal D.M. 388/2003 in funzione del gruppo di appartenenza dell'impresa.

All'interno delle aree di cantiere si prevede la realizzazione di piazzole di atterraggio per elicotteri, in modo da permettere

Nel territorio ove è inserito il cantiere è attivo il numero di telefono 118 del servizio di urgenza ed emergenza medica.

Distribuiti all'interno del cantiere aranno da realizzare dei baraccamenti ad uso primo soccorso, medicazione e infermeria.

Nel POS dell'impresa affidataria devono essere definite le figure di riferimento per la gestione delle emergenze. I soggetti potranno essere organizzati secondo una struttura piramidale, che faccia riferimento ai diversi sotto cantiere definiti.

Prevenzione incendi e esplosioni

Si devono prendere adeguate misure per impedire gli incendi e, in loro presenza, per impedire possibili conseguenze sulla salute dei lavoratori. Per le opere in progetto, i maggiori rischi d'incendio ed esplosione, sono legati all'uso di impianti di cantiere quali quello elettrico e all'impianto di gasolio presente all'interno del cantiere base.

Le sostanze nocive

Le sostanze nocive possono essere prodotte, trasformate, utilizzate, conservate, manipolate o depositate soltanto se sono stati presi i provvedimenti protettivi richiesti dalle loro caratteristiche. I provvedimenti di sicurezza necessari devono parimenti essere presi qualora siffatte sostanze si formano durante un processo lavorativo.

Se si impiegano sostanze chimiche pericolose, come resina d'ancoraggio in contenitori aperti, prodotti chimici per iniezione, additivi del calcestruzzo corrosivi, solventi, occorre garantire che tali sostanze siano impiegate conformemente alla loro destinazione d'uso e secondo le prescrizioni del fabbricante (scheda di sicurezza).

Il personale deve possedere le conoscenze necessarie per quanto concerne la protezione della salute, la protezione contro gli incendi e la prevenzione degli infortuni nell'impiego di questi prodotti.

Materiale degli indumenti di segnalazione

I lavoratori devono indossare indumenti di segnalazione dai colori vivaci, che coprano tutto il corpo e che sono provvisti di superfici catarifrangenti.

Quando si acquistano indumenti di segnalazione, oltre che del comfort e della funzionalità si deve tener conto soprattutto del comportamento del materiale a contatto con scintille e fiamme nonché della sua infiammabilità.

Impiego e deposito di sostanze a rischio d'incendio e d'esplosione

Le esigenze sono ritenute soddisfatte se sono rispettate in particolare le seguenti regole:

- le sostanze che presentano un rischio d'incendio e d'esplosione, come gas liquefatto, resina d'ancoraggio, componenti d'esplosivi, materiali d'isolamento infiammabili, possono essere introdotte nel sottosuolo solo nelle quantità necessarie per la lavorazione diretta; queste sostanze sono immagazzinate e depositate in un luogo sicuro, se possibile fuori del cantiere sotterraneo; in caso contrario vanno adottate particolari misure di protezione.
- le superfici scoperte di materiali da costruzione a rischio d'incendio, come fogli d'impermeabilizzazione, sono ridotte al minimo necessario dal punto di vista della tecnica di lavoro.
- quando si lavorano questi materiali si adottano misure di protezione antincendio. Per ridurre il pericolo di infiammabilità dei carburanti, in sotterraneo non si devono utilizzare motori a benzina o a gas liquefatto.

Per il presente progetto si dovranno allestire i seguenti mezzi ed impianti di estinzione incendio:

- Negli ambienti di lavoro deve essere esposta segnaletica idonea relativa alle norme di sicurezza e di pronto soccorso e, se vengono utilizzate od accumulate sostanze infiammabili, deve essere previsto un numero adeguato di estintori portatili.
- Va previsto l'acquisto e l'installazione a cura dell'appaltatore di nuovi estintori a schiuma con peso a pieno di 8 kg min.

Nel territorio ove è inserito il cantiere è attivo il numero di telefono 115 del servizio di soccorso ai Vigili del Fuoco

Numeri di telefono delle emergenze:

Comando Vvf chiamate per soccorso: tel. 115
Comando Vvf di Tirano: tel. 0342 701 222

Pronto Soccorso – chiamate di soccorso tel. 118
Pronto Soccorso - Ospedale di Tirano tel. 0342 712 111

CONCLUSIONI GENERALI

Al presente Piano di Sicurezza e Coordinamento sono allegati i seguenti elaborati, da considerarsi parte integrante del Piano stesso:

- Allegato "A" - Diagramma di Gantt (Cronoprogramma dei lavori);
- Allegato "B" - Analisi e valutazione dei rischi;
- Allegato "C" - Stima dei costi della sicurezza;

si allegano, altresì:

- Tavole esplicative della cantierizzazione;
- Fascicolo con le caratteristiche dell'opera (per la prevenzione e protezione dei rischi);

Firma

INDICE

LAVORO.....	3
COMMITTENTI.....	4
RESPONSABILI.....	5
IMPRESE.....	6
DOCUMENTAZIONE.....	7
DESCRIZIONE DEL CONTESTO IN CUI È COLLOCATA L'AREA DEL CANTIERE.....	8
DESCRIZIONE SINTETICA DELL'OPERA.....	9
AREA DEL CANTIERE.....	10
CARATTERISTICHE AREA DEL CANTIERE.....	11
FATTORI ESTERNI CHE COMPORTANO RISCHI PER IL CANTIERE.....	17
RISCHI CHE LE LAVORAZIONI DI CANTIERE COMPORTANO PER L'AREA CIRCOSTANTE.....	26
DESCRIZIONE CARATTERISTICHE IDROGEOLOGICHE.....	27
ORGANIZZAZIONE DEL CANTIERE.....	27
SEGNALETICA GENERALE PREVISTA NEL CANTIERE.....	49
LAVORAZIONI e loro INTERFERENZE.....	50
ALLESTIMENTO E SMOBILIZZO DEL CANTIERE.....	50
Cantiere stradale (fase).....	51
Allestimento di cantiere temporaneo in sede propria (sottofase).....	51
Allestimento di cantiere temporaneo su strada (sottofase).....	51
Preparazione delle aree di cantiere (fase).....	52
Scavo di pulizia generale dell'area del cantiere (sottofase).....	52
Taglio di alberi ed estirpazione delle ceppaie (sottofase).....	52
Taglio di arbusti e vegetazione in genere (sottofase).....	53
Realizzazione della recinzione e degli accessi al cantiere (sottofase).....	53
Realizzazione della viabilità del cantiere (sottofase).....	53
Scotico di terreno vegetale dall'area di cantiere (sottofase).....	54
Realizzazione di schermatura di cantiere antirumore e antipolvere (sottofase).....	54
Rimozione selettiva delle specie arboree e arbustive (sottofase).....	55
Realizzazione di recinzione per la tutela delle fasce ripariali (sottofase).....	55
Apprestamenti del cantiere (fase).....	56
Allestimento di baraccamenti per uffici, mense e dormitori (sottofase).....	56
Allestimento di depositi, zone per lo stoccaggio dei materiali e per gli impianti fissi (sottofase).....	57
Allestimento di aree di deposito provvisorie per materiali recuperabili (sottofase).....	57
Allestimento di servizi igienico-assistenziali del cantiere (sottofase).....	58
Allestimento di servizi sanitari del cantiere (sottofase).....	58
Montaggio e smontaggio del ponteggio metallico fisso (sottofase).....	59
Realizzazione dune artificiali (cantiere di stoccaggio) (sottofase).....	59
Impianti di servizio del cantiere (fase).....	60
Realizzazione di impianto di messa a terra del cantiere (sottofase).....	60
Realizzazione di impianto di protezione da scariche atmosferiche del cantiere (sottofase).....	60
Realizzazione di impianto elettrico del cantiere (sottofase).....	61
Realizzazione di impianto idrico dei servizi igienico-assistenziali e sanitari del cantiere (sottofase).....	61
Realizzazione di impianto idrico del cantiere (sottofase).....	61
Realizzazione di impianto d'illuminazione di cantiere ad alta efficienza (sottofase).....	62
Protezione delle linee elettriche aeree (fase).....	62
Posa in opera di tubazioni in pvc per la messa in sicurezza di linee elettriche aeree (sottofase).....	62
Realizzazione di barriera in legno per la messa in sicurezza di linee elettriche (sottofase).....	63
Protezione delle postazioni di lavoro fisse (fase).....	63
Realizzazione di passerella per attraversamento di scavi o spazi affacciati sul vuoto.....	

(sottofase)	63
Realizzazione di tettoia in legno a protezione delle postazioni di lavoro (sottofase)	64
Smobilizzo del cantiere (fase)	64
Smobilizzo del cantiere (sottofase)	64
BONIFICHE DA ORDIGNI BELLICI	65
Taglio di arbusti e vegetazione in genere per opere di bonifica da ordigni bellici (fase)	65
Localizzazione e bonifica superficiale di eventuali ordigni bellici (fase)	65
Localizzazione e bonifica profonda di eventuali ordigni bellici (fase)	66
Scavo eseguito a macchina di avvicinamento ad ordigni bellici (fase)	66
Scavo eseguito a mano di avvicinamento ad ordigni bellici (fase)	67
LAVORI MOVIMENTO TERRA	67
Tracciamenti e risezionamenti (fase)	68
Tracciamento dell'asse di scavo (sottofase)	68
Risezionamento del profilo del terreno (sottofase)	68
Scavi a sezione ristretta (fase)	69
Scavo a sezione ristretta (sottofase)	69
Scavo a sezione ristretta in terreni incoerenti (sottofase)	70
Scavo a sezione ristretta in terreni coerenti (sottofase)	70
Scavo a sezione ristretta in rocce lapidee (mezzi meccanici) (sottofase)	71
Scavi di sbancamento (fase)	71
Scavo di sbancamento (sottofase)	71
Scavo di sbancamento in terreni incoerenti (sottofase)	72
Scavo di sbancamento in terreni coerenti (sottofase)	72
Scavo di sbancamento in rocce lapidee (mezzi meccanici) (sottofase)	73
Scavo di sbancamento in rocce lapidee (mine) (sottofase)	73
Scavi di splateamento (fase)	74
Scavo di splateamento (sottofase)	74
Scavo di splateamento in terreni incoerenti (sottofase)	75
Scavo di splateamento in terreni coerenti (sottofase)	75
Scavi eseguiti a mano (fase)	76
Scavo eseguito a mano (sottofase)	76
Scavo eseguito a mano in superficie (sottofase)	76
Scavo eseguito a mano in profondità (sottofase)	77
Scavo eseguito con martello demolitore (sottofase)	77
Protezione degli scavi (fase)	78
Drenaggio del terreno di scavo (sottofase)	78
Protezione delle pareti di scavo (sottofase)	78
Scavi a sezione obbligata (fase)	79
Scavo a sezione obbligata (sottofase)	79
Scavo a sezione obbligata in terreni incoerenti (sottofase)	79
Scavo a sezione obbligata in terreni coerenti (sottofase)	80
Scavo a sezione obbligata in rocce lapidee (mezzi meccanici) (sottofase)	80
Rinterri e rinfianchi (fase)	81
Rinterro di scavo eseguito a macchina (sottofase)	81
Rinterro di scavo eseguito a mano (sottofase)	82
Rinfianco con sabbia eseguito a macchina (sottofase)	82
Rinfianco con sabbia eseguito a mano (sottofase)	82
LAVORI STRUTTURALI	83
ACCIAIO (fase)	84
Strutture principali in acciaio (sottofase)	84
Montaggio di chiusure perimetrali con pannelli prefabbricati in lamiera zincata (sottofase)	84
Montaggio di strutture orizzontali in acciaio (sottofase)	85
Montaggio di strutture reticolari in acciaio (sottofase)	85
CEMENTO ARMATO (fase)	86
Strutture in fondazione in c.a. (sottofase)	86
Realizzazione della carpenteria per le strutture in fondazione (sottofase)	86
Realizzazione della carpenteria per le strutture in fondazione con casseforme riutilizzabili (sottofase)	87

Lavorazione e posa ferri di armatura per le strutture in fondazione (sottofase)	87
Getto in calcestruzzo per le strutture in fondazione (sottofase)	87
Strutture in elevazione in c.a. (sottofase)	88
Realizzazione della carpenteria per le strutture in elevazione (sottofase)	88
Realizzazione della carpenteria per le strutture in elevazione con casseforme riutilizzabili (sottofase)	89
Lavorazione e posa ferri di armatura per le strutture in elevazione (sottofase)	89
Getto in calcestruzzo per le strutture in elevazione (sottofase)	90
Dispositivi e sistemi antisismici (sottofase)	90
Posa di isolatore sismico elastomerico (sottofase)	90
Giunto strutturale (sottofase)	91
Realizzazione di giunto strutturale (sottofase)	91
PREFABBRICAZIONE (fase)	91
Predalles prefabbricate in c.a. (sottofase)	92
Montaggio di lastre prefabbricate in c.a. per solette impalcati (sottofase)	92
Strutture principali prefabbricate in c.a. (sottofase)	92
Montaggio di scatolari prefabbricati in c.a. (sottofase)	92
Montaggio di travi prefabbricate in c.a. (sottofase)	93
Montaggio di strutture prefabbricate in c.a. (sottofase)	93
FONDAZIONI SPECIALI (fase)	94
Pali trivellati (sottofase)	94
Perforazioni per pali trivellati (sottofase)	94
Posa ferri di armatura per pali trivellati (sottofase)	95
Getto di calcestruzzo per pali trivellati (sottofase)	95
Micropali (sottofase)	95
Perforazioni per micropali (sottofase)	96
Posa ferri di armatura per micropali (sottofase)	96
Getto di calcestruzzo per micropali (sottofase)	96
Realizzazione di micropali in acciaio (sottofase)	97
Tiranti (parte strutturale per gallerie) (sottofase)	97
Perforazioni per tiranti (sottofase)	97
Posa ferri di armatura per tiranti (sottofase)	98
Tesatura dell'armatura metallica dei tiranti (sottofase)	98
Getto di calcestruzzo per tiranti (sottofase)	99
Diaframmi di intasamento laterale (sottofase)	99
Getto di calcestruzzo per diaframmi in c.a. (sottofase)	99
Iniezioni nel terreno (sottofase)	100
Iniezioni di malta cementizia ad alta pressione in terreni (jet grouting) (sottofase)	100
OPERE DI SOSTEGNO (fase)	100
Gabbionature (sottofase)	100
Posa di gabbionature metalliche (sottofase)	100
Muri di sostegno (sottofase)	101
Realizzazione della carpenteria per muri di sostegno in c.a. (sottofase)	101
Realizzazione della carpenteria per muri di sostegno in c.a. con casseforme riutilizzabili (sottofase)	101
Lavorazione e posa ferri di armatura per muri di sostegno in c.a. (sottofase)	102
Getto di calcestruzzo per muri di sostegno in c.a. (sottofase)	102
Realizzazione di drenaggio per muri di sostegno (sottofase)	103
Posa di tubazioni microfessurate in materie plastiche (sottofase)	103
Terre rinforzate (sottofase)	104
Realizzazione di opere in terra rinforzata (sottofase)	104
Posa di georeti o geocelle (sottofase)	105
LAVORI STRADALI	105
Demolizioni e rimozioni (fase)	106
Asportazione di strato di usura e collegamento (sottofase)	106
Taglio di asfalto di carreggiata stradale (sottofase)	106
Demolizione di fondazione stradale (sottofase)	107
Demolizione di misto cemento (sottofase)	107
Rimozione di segnaletica orizzontale (sottofase)	108

Rimozione di segnaletica verticale (sottofase)	108
Rimozione di cordoli, zanelle e opere d'arte (sottofase)	109
Sede stradale (fase)	109
Posa di strato anticapillare (sottofase)	109
Formazione di rilevato stradale (sottofase)	110
Formazione di fondazione stradale (sottofase)	110
Formazione di strato di base in conglomerato bituminoso (sottofase)	111
Formazione di strato di sottobase in misto cementato (sottofase)	111
Formazione di manto di usura e collegamento (sottofase)	112
Posa di geogriglie (sottofase)	112
Opere d'arte (fase)	113
Realizzazione della carpenteria per opere d'arte in lavori stradali (sottofase)	113
Lavorazione e posa ferri di armatura per opere d'arte in lavori stradali (sottofase)	113
Getto in calcestruzzo per opere d'arte in lavori stradali (sottofase)	114
Cordoli, zanelle e opere d'arte (sottofase)	114
Opere complementari (fase)	115
Montaggio di guard-rails (sottofase)	115
Montaggio di pannelli fonoassorbenti (sottofase)	115
Posa di segnaletica verticale (sottofase)	116
Realizzazione di segnaletica orizzontale (sottofase)	116
Pulizia di sede stradale (sottofase)	117
Posa di geogriglie (sottofase)	117
LAVORI GRANDI INFRASTRUTTURE	118
Viadotti (fase)	118
Assemblaggio della carpenteria del pulvino e suo posizionamento (sottofase)	119
Assemblaggio della carpenteria e suo posizionamento (sottofase)	120
Lavorazione e posa ferri di armatura per le strutture di viadotti (sottofase)	120
Getto in calcestruzzo per le strutture di viadotti (sottofase)	121
Montaggio travi in acciaio (sottofase)	121
Realizzazione di impalcato stradale (sottofase)	122
Gallerie (fase)	122
Contenimento dei fuori sagoma (sottofase)	123
Rivestimento di prima fase (sottofase)	124
Rivestimento finale (sottofase)	124
ALLESTIMENTO OPERE IDRAULICHE DI PIATTAFORMA	125
Installazione rete di raccolta acque meteoriche (fase)	125
Installazione vasca di raccolta acque meteoriche (fase)	125
Installazione sistema di trattamento acque meteoriche (fase)	126
IMPIANTI PUBBLICA ILLUMINAZIONE	126
Posa di pali per pubblica illuminazione (fase)	127
Montaggio di apparecchi illuminanti (fase)	127
Montaggio di apparecchi illuminanti a risparmio energetico (fase)	127
LAVORI DI INGEGNERIA NATURALISTICA	128
Gabbionate e massi (fase)	128
Realizzazione di gabbionate in rete metallica (sottofase)	128
Posa di massi al piede dell'opera (sottofase)	129
Posa di materiale antiersivo (fase)	129
Posa di ghiaia nel solco al piede dell'opera (sottofase)	130
Ricoprimenti e rinalzi (fase)	130
Ricoprimento di banchine o terrazzamenti eseguito con mezzi meccanici (sottofase)	130
Ricoprimento di stuoia eseguito a mano (sottofase)	130
Rinverdimenti (fase)	131
Idrosemina (sottofase)	131
Messa a dimora di talee e piantine (sottofase)	131
Messa a dimora di piante (sottofase)	132
Scavi e riprofilature del terreno (fase)	132
Scavo di pulizia e riprofilatura del terreno eseguito con mezzi meccanici (sottofase)	132
Formazione di banchine o terrazzamenti eseguite con mezzi meccanici (sottofase)	133
Scavo di solco trasversale al pendio eseguito a mano (sottofase)	133

Stuoie, bitumature, chiodature (fase)	134
Posa di geostuoia (sottofase)	134
Chiodature dei terreni (sottofase)	134
RISCHI individuati nelle Lavorazioni e relative MISURE PREVENTIVE E PROTETTIVE.	136
ATTREZZATURE utilizzate nelle Lavorazioni	151
MACCHINE utilizzate nelle Lavorazioni	161
COORDINAMENTO GENERALE DEL PSC	174
COORDINAMENTO PER USO COMUNE DI APPRESTAMENTI, ATTREZZATURE, INFRASTRUTTURE, MEZZI E SERVIZI DI PROTEZIONE COLLETTIVA	176
MODALITA' ORGANIZZATIVE DELLA COOPERAZIONE, DEL COORDINAMENTO E DELLA RECIPROCA INFORMAZIONE TRA LE IMPRESE/LAVORATORI AUTONOMI	178
DISPOSIZIONI PER LA CONSULTAZIONE DEGLI RLS	180
ORGANIZZAZIONE SERVIZIO DI PRONTO SOCCORSO, ANTINCENDIO ED EVACUAZIONE DEI LAVORATORI	181
CONCLUSIONI GENERALI	183