CARPENTERIA CENTINA
SCALA 1:20

HEB180/1.00m

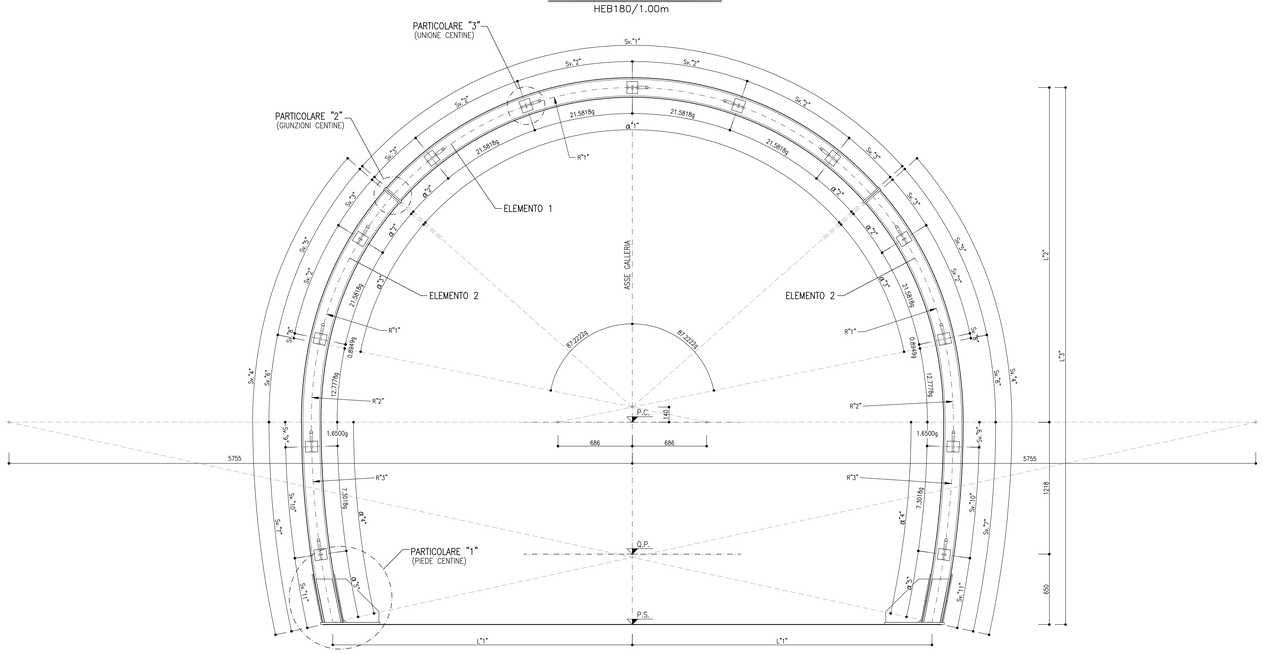

PARTICOLARE "1"
SCALA 1:5

PIEDE CENTINA

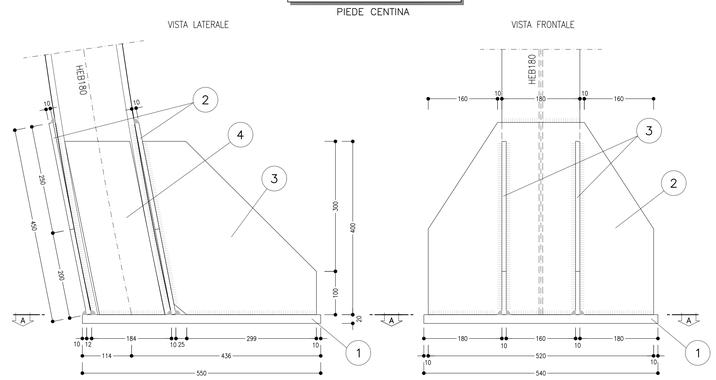

TABELLA PIASTRE PIEDE (*1)		
1	n°1+1	VEDI ESPLOSO Sp=20
2	n°2+2	VEDI ESPLOSO Sp=10
3	n°2+2	VEDI ESPLOSO Sp=10
4	n°2+2	VEDI ESPLOSO Sp=10
(*1) QUANTITA' RIFERITE ALLA CENTINA COMPLETA		

KEY-PLAN - Scala 1:50000

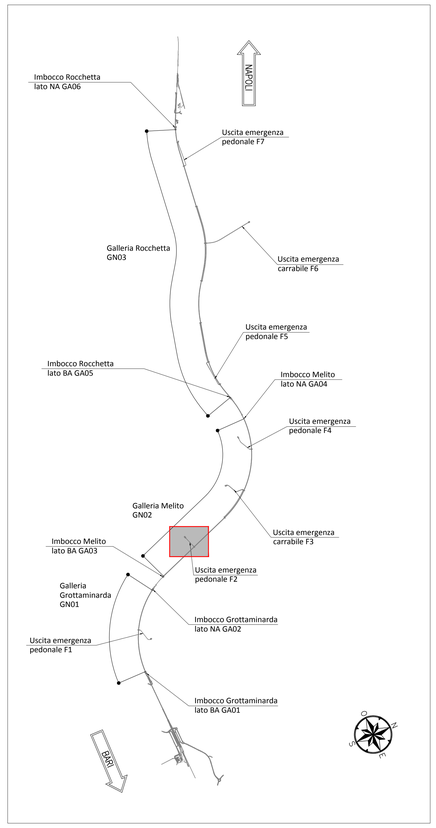

SCHEMA CENTINE
SCALA 1:100

PROFILO LONGITUDINALE

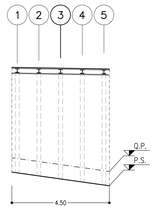

GEOMETRIA ELEMENTI																						
CENTINA	"R1"	"R2"	"R3"	Sv."1"	Sv."2"	Sv."3"	Sv."4"	Sv."5"	Sv."6"	Sv."7"	Sv."8"	Sv."9"	Sv."10"	Sv."11"	α"1"	α"2"	α"3"	α"4"	α"5"	"L1"	"L2"	"L3"
TIPO "1"	R2703	R3403	R8472	4552	916	443	3944	1397	683	1863	38	220	972	672	107.2026g	10.4376g	32.9143g	14.0008g	5.0491g	2513	2843	4711
TIPO "2"	R2826	R3526	R8595	4761	958	464	4033	1462	708	1863	40	223	986	654	107.2335g	10.4531g	32.9298g	13.7966g	4.8448g	2639	2966	4834
⇨ TIPO "3"	R2950	R3650	R8719	4970	1000	485	4121	1526	733	1862	41	226	1000	636	107.2617g	10.4672g	32.9439g	13.5982g	4.6465g	2766	3089	4958
TIPO "4"	R3073	R3773	R8842	5179	1042	506	4210	1591	757	1862	43	229	1014	619	107.2877g	10.4802g	32.9569g	13.4056g	4.4538g	2892	3213	5081
TIPO "5"	R3197	R3897	R8966	5388	1084	527	4299	1655	782	1862	45	232	1028	601	107.3117g	10.4922g	32.9689g	13.2183g	4.2665g	3018	3336	5204

PARTICOLARE "2"
SCALA 1:5

PIASTRA DI GIUNZIONE

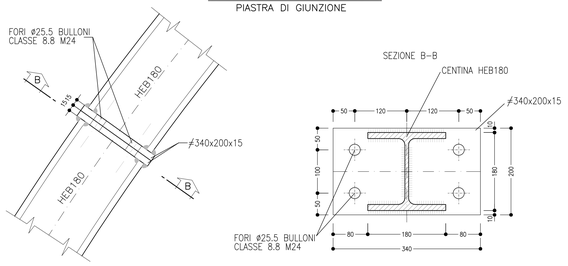

PARTICOLARE "3"
SCALA 1:5

CATENE DI UNIONE

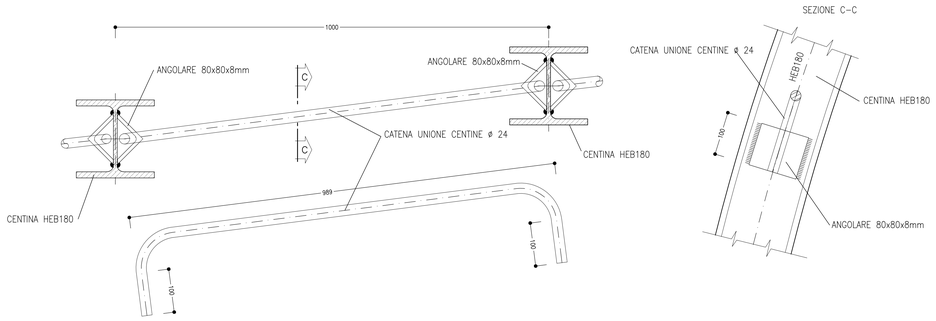

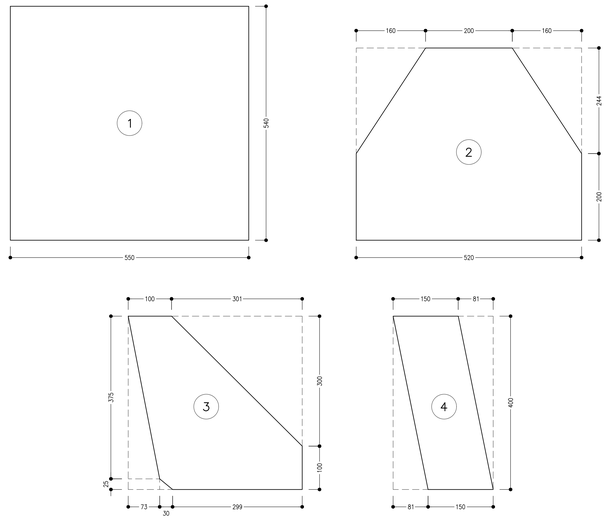

LEGENDA

P.C.= PIANO DEI CENTRI

P.S.= PIANO DI SCAVO

Q.P.= QUOTA PROGETTO

NOTA TABELLA MATERIALI

– PER LE CARATTERISTICHE DEI MATERIALI E NOTE DI CARATTERE GENERALE SI RIMANDA ALL'ELABORATO "IF2801EZZSPGA0800001"

0 — 0.5 m

Scala 1:5

0 — 1 — 2 m

Scala 1:20

NOTE GENERALI

– LE MISURE E GLI SVILUPPI DELLE CENTINE SONO CALCOLATI RISPETTO AI LORO ASSI, AL NETTO DELLE PIASTRE.
– LE MISURE SONO ESPRESSE IN MILLIMETRI
– PER LE TOLLERANZE DI COSTRUZIONE VEDI RELAZIONE TECNICA
– EVENTUALI DIFFERENZE TRA LE MISURE TOTALI E LE SOMMATORIE DELLE MISURE PARZIALI SONO DOVUTE AGLI ARROTONDAMENTI AUTOMATICI DI AUTOCAD

COMMITTENTE:

RFI RETE FERROVIARIA ITALIANA
GRUPPO FERROVIE DELLO STATO ITALIANE

DIREZIONE LAVORI:

ITALFERR
GRUPPO FERROVIE DELLO STATO ITALIANE

APPALTATORE:
CONSORZIO:

HirpiniaAV

SOCI:

salini impregilo

ASTALDI

PROGETTAZIONE:
MANDATARIA:

ROCKSOIL S.p.A.

MANDANTI:

NET ENGINEERING

Alpina S.p.A.

PROGETTO ESECUTIVO

ITINERARIO NAPOLI - BARI
RADDOPPIO TRATTA APICE - ORSARA
I LOTTO FUNZIONALE APICE - HIRPINIA

GN05 - GALLERIA MELITO - USCITA DI EMERGENZA PEDONALE F2 pk 6+077

IMBOCCO
DIMA E CONCIO D'ATTACCO
Carpenteria centine concio d'attacco

APPALTATORE	DIRETTORE DELLA PROGETTAZIONE	PROGETTISTA
Consorzio HIRPINIA AV Il Direttore Tecnico Ing. Vincenzo Moriello 10/06/2020	Il Responsabile integrazione fra le varie prestazioni specialistiche Ing. G. Cassani	ROCKSOIL S.p.A. Ing. G. Cassani

COMMESSA	LOTTO	FASE	ENTE	TIPO DOC.	OPERA/DISCIPLINA	PROGR.	REV.	SCALA:
IF28	01	E	ZZ	BZ	GA0800	010	B	1:100

Rev.	Descrizione	Redatto	Data	Verificato	Data	Approvato	Data	Autorizzato Data
A	Emissione per consegna	M. Augusmo	21/02/2020	B. Spigarelli	21/02/2020	M. Gatti	21/02/2020	Ing. G. Cassani 10/06/2020
B	Revisione per istruttoria	M. Augusmo	10/06/2020	B. Spigarelli	10/06/2020	M. Gatti	10/06/2020	

File: IF2801EZZBZGA0800010B.dwg

n.Elab.: -

424.01/200714.01dwg 16.06.20 – REV.01 LDC

FATTORE DI PLOTTAGGIO : 1:1 FILE STAMPA : Sellers.ctb